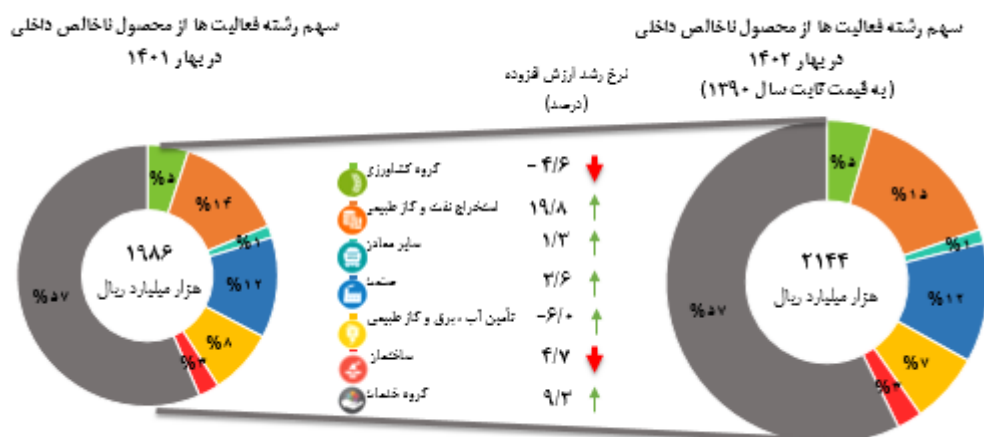


نرخ رشد اقتصادی فصل بهار سال ۱۴۰۲

بر اساس آخرین نتایج حساب‌های ملی فصلی مرکز آمار ایران، محصول ناخالص داخلی (GDP) به قیمت ثابت سال ۱۳۹۰ در سه ماهه اول سال ۱۴۰۲ به رقم ۲۱۴۴ هزار میلیارد ریال با نفت و ۱۸۱۸ هزار میلیارد ریال بدون احتساب نفت رسیده است، در حالیکه رقم مذکور در فصل مشابه سال قبل با نفت ۱۹۸۶ هزار میلیارد ریال و بدون نفت ۱۷۱۴ هزار میلیارد ریال بوده که نشان از رشد ۷,۹ درصدی محصول ناخالص داخلی با نفت و ۶,۱ درصدی محصول ناخالص داخلی بدون نفت در فصل بهار سال ۱۴۰۲ دارد. سهم گروه‌های عمده اقتصادی از محصول ناخالص داخلی به قیمت‌های ثابت و نرخ رشد آن‌ها در فصل بهار نسبت به فصل مشابه سال گذشته به قرار زیر است:

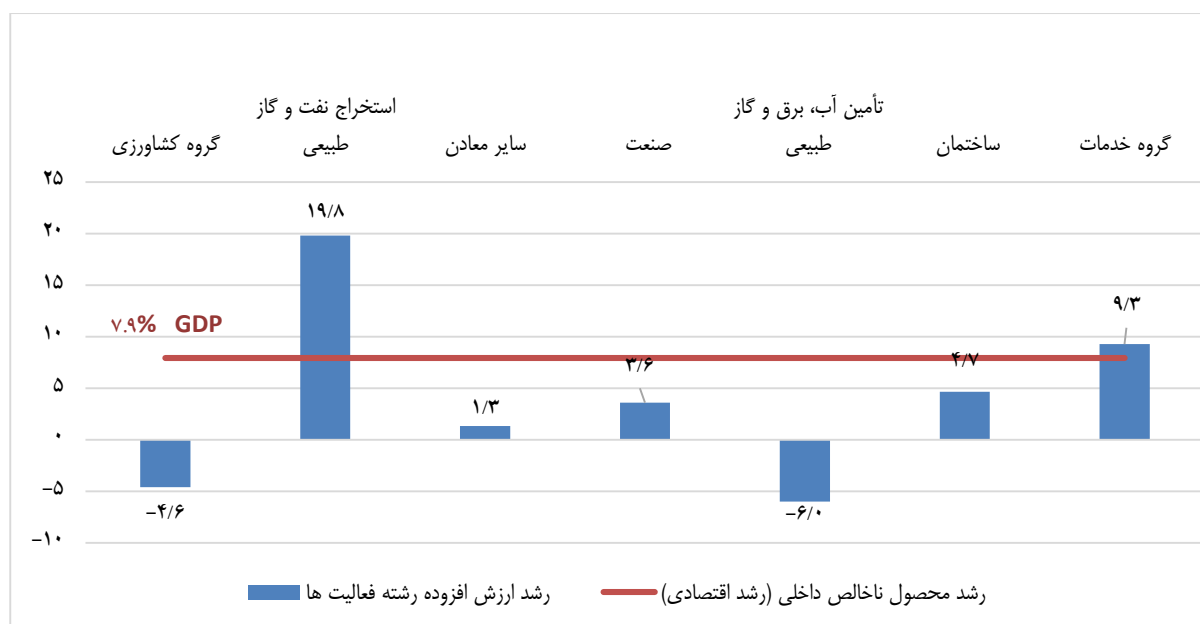


نتایج محاسبات حاکی از آن است که رشته فعالیت‌های گروه **کشاورزی** -۴,۶ درصد (شامل زیر بخش‌های زراعت و باغداری، دامداری، جنگل‌داری و ماهیگیری)، گروه **صنایع و معادن** ۷,۳ (شامل: استخراج نفت خام و گاز طبیعی ۱۹,۸، سایر معادن ۱,۳، صنعت ۳,۶، انرژی ۶,۰- و ساختمان ۴,۷ درصد) و فعالیت‌های گروه **خدمات** ۹,۳ درصد (شامل زیر بخش‌های عمده و خرده فروشی، فعالیت‌های خدماتی مربوط به تأمین جا و غذا، حمل و نقل، انبارداری، پست، اطلاعات و ارتباطات، فعالیت‌های مالی و بیمه، مستغلات، کرایه و خدمات کسب و کار و دامپزشکی، اداره امور عمومی و خدمات شهری، آموزش، فعالیت‌های مربوط به سلامت انسان و مددکاری اجتماعی و سایر خدمات عمومی، اجتماعی، شخصی و خانگی) نسبت به فصل بهار ۱۴۰۱ رشد داشته است.

رشد محصول ناخالص داخلی و ارزش افزوده رشته فعالیت‌های عمده اقتصادی به قیمت‌های ثابت سال ۱۳۹۰ (درصد)

شرح	۳ ماهه اول ۱۴۰۱	۶ ماهه اول ۱۴۰۱	۹ ماهه ۱۴۰۱	سال ۱۴۰۱	۳ ماهه اول ۱۴۰۲
گروه کشاورزی	-۰,۹	-۲,۲	-۴,۳	-۴,۴	-۴,۶
گروه صنایع و معادن	۵,۳	۵,۲	۵,۹	۶,۵	۷,۳
گروه صنایع و معادن بدون نفت	۷,۸	۶,۴	۶,۱	۶,۲	۰,۴
استخراج نفت و گاز طبیعی	۱,۱	۳,۲	۵,۶	۷,۰	۱۹,۸
سایر معادن	-۱,۵	-۰,۴	۰,۷	۰,۷	۱,۳
صنعت	۴,۸	۵,۷	۶,۲	۷,۷	۳,۶
تأمین آب، برق و گاز طبیعی	۱۸,۸	۱۲,۰	۱۰,۰	۸,۰	-۶,۰
ساختمان	-۱,۹	-۰,۶	-۱,۸	-۲,۳	۴,۷
گروه خدمات	۷,۴	۵,۲	۴,۸	۴,۵	۹,۳
عمده و خرده فروشی، هتل و رستوران	۴,۷	۴,۱	۲,۷	۳,۴	-۰,۳
حمل و نقل، انبارداری و ارتباطات	۶,۱	۴,۹	۳,۸	۴,۴	۹,۰
واسطه‌گری‌های مالی	-۱,۱	-۳,۰	۰,۳	۱,۷	۴۲,۷
مستغلات، کرایه و خدمات کسب و کار	۹,۸	۶,۶	۶,۲	۵,۸	۱,۳
امور عمومی، آموزش، بهداشت و مددکاری	۶,۲	۲,۸	۲,۳	۰,۵	۲,۵
سایر خدمات عمومی، اجتماعی و شخصی	۱۱۳,۷	۹۵,۴	۷۶,۳	۵۹,۳	۱۷,۴
محصول ناخالص داخلی (به قیمت بازار)	۶,۲	۴,۸	۴,۷	۴,۹	۷,۹
محصول ناخالص داخلی بدون نفت (به قیمت بازار)	۷,۱	۵,۱	۴,۵	۴,۵	۶,۱

درصد رشد تولید ناخالص داخلی و ارزش افزوده رشته فعالیت‌ها در فصل بهار سال ۱۴۰۲




رشد محصول ناخالص داخلی به تفکیک اجزای هزینه نهایی به قیمت‌های ثابت سال ۱۳۹۰ (درصد)

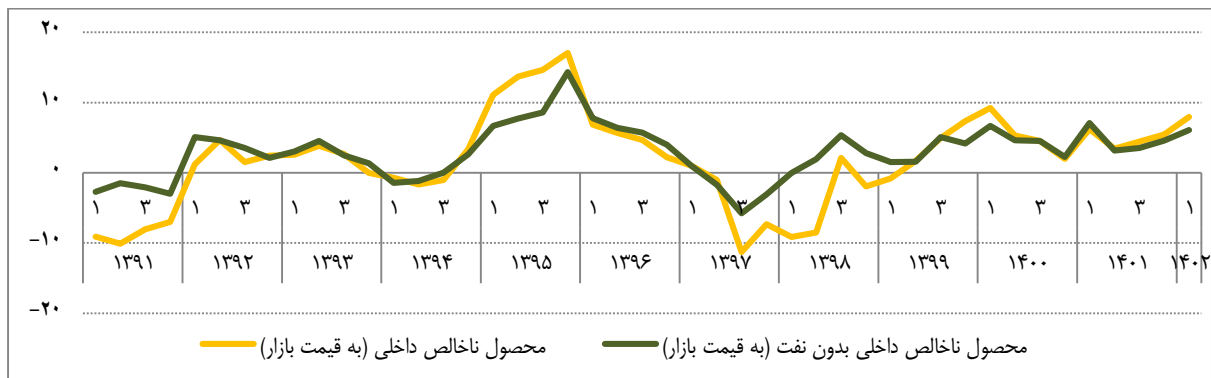
شرح	۳ ماهه اول ۱۴۰۱	۶ ماهه اول ۱۴۰۱	۹ ماهه ۱۴۰۱	سال ۱۴۰۱	۳ ماهه اول ۱۴۰۲
هزینه مصرف نهایی خصوصی	۱۱,۵	۹,۳	۷,۶	۶,۸	۷,۱
هزینه مصرف نهایی دولت	۵,۸	۵,۸	۵,۸	۵,۸	۱۶,۷
تشکیل سرمایه ثابت ناخالص	۲,۲	۲,۸	۲,۴	۲,۵	۷,۱
تشکیل سرمایه در ماشین آلات	۷,۰	۷,۱	۷,۴	۸,۳	۹,۷
تشکیل سرمایه در ساختمان	-۲,۰	-۰,۶	-۱,۸	-۲,۳	۴,۷
صادرات کالا و خدمات	۳۶,۹	۲۹,۱	۲۳,۱	۲۳,۵	۲۸,۳
واردات کالا و خدمات	۲۱,۹	۱۷,۰	۱۰,۱	۶,۰	-۳,۹
تغییرات موجودی انبار و اشتباهات آماری	-	-	-	-	-
محصول ناخالص داخلی (به قیمت بازار)	۶,۲	۴,۸	۴,۷	۴,۹	۷,۹

در روش هزینه یا مخارج، GDP از مجموع اجزاء تقاضای نهایی به دست می‌آید. اجزاء تقاضای نهایی به پنج سر فصل مصرف نهایی خصوصی، مصرف نهایی دولت، تشکیل سرمایه ثابت ناخالص، خالص صادرات و تغییر در موجودی انبار و اشتباهات آماری تفکیک می‌شود. بررسی روند رشد اجزای تقاضای نهایی در فصل بهار سال ۱۴۰۲ نسبت به فصل مشابه سال قبل نشان می‌دهد، هزینه مصرف نهایی معادل ۷,۱ درصد، هزینه مصرف نهایی دولت رشدی معادل ۱۶,۷ درصد افزایش، تشکیل سرمایه ثابت ناخالص ۷,۱ درصد، صادرات کالا و خدمات ۲۸,۳ درصد، واردات کالا و خدمات نیز معادل ۳,۹- درصد، کاهش داشته است.

درصد رشد محصول ناخالص داخلی به تفکیک اجزای روش هزینه در فصل بهار سال ۱۴۰۲

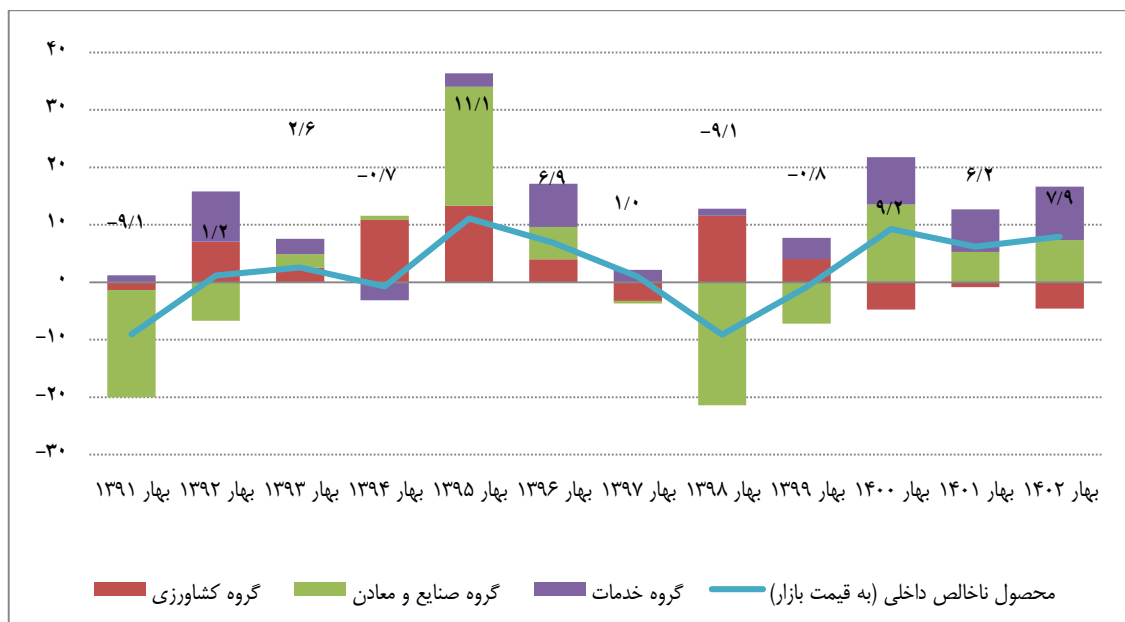


سری زمانی رشد محصول ناخالص داخلی به تفکیک فصل (درصد)



سری زمانی رشد محصول ناخالص داخلی به تفکیک گروه های عمده اقتصادی

طی سال های ۱۳۹۰ الی فصل بهار ۱۴۰۲



جدول شماره ۱: محصول ناخالص داخلی و ارزش افزوده رشته فعالیت‌های عمده اقتصادی به قیمت‌های ثابت

(میلیارد ریال)

سهام از GDP (درصد)		۱۴۰۲_۱	۱۴۰۲	۱۴۰۱_۴	۱۴۰۱_۳	۱۴۰۱_۲	۱۴۰۱_۱	۱۴۰۱	۱۴۰۰_۴	۱۴۰۰_۳	۱۴۰۰_۲	۱۴۰۰_۱	۱۴۰۰	۱۳۹۹	۱۳۹۸	شرح
بهار ۱۴۰۲	بهار ۱۴۰۱															
۴/۵	۵/۱	۹۶,۴۹۲	-	۸۴,۹۲۰	۱۴۳,۶۷۹	۱۵۸,۲۲۲	۱۰۱,۱۲۲	۴۸۷,۹۴۳	۸۹,۵۲۱	۱۵۵,۹۷۱	۱۶۳,۱۳۶	۱۰۲,۰۰۶	۵۱۰,۶۳۳	۵۲۹,۸۶۴	۵۰۸,۲۴۹	۱- گروه کشاورزی
۴/۴	۴/۹	۹۳,۷۰۴	-	۷۵,۷۳۱	۱۳۷,۴۰۸	۱۵۶,۰۶۰	۹۸,۰۸۸	۴۶۷,۲۸۷	۸۰,۵۵۲	۱۴۸,۹۳۳	۱۶۰,۷۴۴	۹۸,۹۵۰	۴۸۹,۱۷۹	۵۱۰,۴۱۵	۴۸۹,۰۲۲	۱-۱- کشاورزی، شکار و جنگلداری
۰/۱	۰/۲	۲,۷۸۸	-	۹,۱۸۹	۶,۲۷۱	۲,۱۶۳	۳,۰۳۳	۲۰,۶۵۶	۸,۹۶۸	۷,۰۲۸	۲,۳۹۲	۳,۰۵۶	۲۱,۴۵۴	۱۹,۴۴۹	۱۹,۲۲۸	۲-۱- ماهیگیری
۳۸/۰	۳۸/۳	۸۱۵,۵۷۵	-	۸۳۷,۲۸۳	۷۷۵,۰۵۶	۷۵۷,۷۹۰	۷۵۹,۷۸۴	۳,۱۲۹,۹۱۳	۷۷۵,۱۴۵	۷۲۲,۳۱۶	۷۲۰,۴۱۴	۷۲۱,۵۳۹	۲,۹۳۹,۴۱۳	۲,۷۷۲,۳۳۵	۲,۷۲۴,۰۶۹	۲- گروه صنایع و معادن
۲۲/۹	۲۴/۶	۴۹۰,۳۹۰	-	۵۳۰,۳۳۸	۴۹۵,۸۳۱	۴۸۷,۳۰۲	۴۸۸,۳۳۳	۲,۰۰۱,۸۴۵	۴۹۷,۹۷۸	۴۷۰,۰۸۶	۴۶۳,۶۵۸	۴۵۲,۹۷۳	۱,۸۸۴,۶۹۵	۱,۸۱۰,۶۲۰	۱,۸۰۷,۱۹۷	۲- گروه صنایع و معادن بدون نفت
۱۵/۲	۱۳/۷	۳۲۵,۱۸۵	-	۳۰۶,۹۴۴	۳۷۹,۲۲۵	۳۷۰,۴۸۷	۳۷۱,۴۱۱	۱,۱۲۸,۰۶۸	۳۷۷,۱۶۷	۳۵۲,۳۳۰	۳۵۶,۷۵۶	۳۶۸,۵۶۵	۱,۰۵۴,۷۱۸	۹۶۱,۶۱۵	۹۱۶,۸۷۲	۱-۲- استخراج نفت و گاز طبیعی
۱/۴	۱/۵	۲۹,۱۸۳	-	۲۸,۶۴۴	۲۹,۴۷۵	۲۸,۹۲۹	۲۸,۷۹۷	۱۱۵,۸۴۵	۲۸,۴۴۴	۲۸,۶۱۱	۲۸,۷۳۲	۲۹,۳۳۶	۱۱۵,۰۶۲	۱۱۷,۵۱۵	۱۰۶,۴۶۴	۲-۲- سایر معادن
۱۱/۹	۱۲/۴	۲۵۰,۶۶۳	-	۲۸۲,۸۱۷	۲۵۶,۳۳۶	۲۵۰,۳۳۱	۲۴۷,۱۳۶	۱,۰۳۶,۵۲۰	۲۵۲,۸۲۸	۲۳۹,۰۲۶	۲۳۴,۸۶۰	۲۳۵,۸۲۳	۹۶۲,۵۳۶	۹۳۳,۲۵۵	۹۲۲,۷۶۸	۳-۲- صنعت
۷/۱	۸/۱	۱۵۱,۸۱۱	-	۱۶۴,۰۱۵	۱۶۳,۷۰۳	۱۴۹,۲۹۰	۱۶۱,۴۸۹	۶۳۸,۴۹۷	۱۵۹,۶۸۹	۱۵۳,۸۹۴	۱۴۱,۵۹۷	۱۳۵,۹۶۰	۵۹۱,۱۴۱	۵۵۲,۰۷۴	۵۳۲,۳۰۰	۴-۲- تأمین آب، برق و گاز طبیعی
۲/۵	۲/۶	۵۳,۳۳۳	-	۵۴,۸۵۳	۴۶,۳۳۷	۵۸,۸۵۲	۵۰,۹۵۱	۲۱۰,۹۸۳	۵۶,۹۷۷	۴۸,۵۵۴	۵۸,۴۶۹	۵۱,۹۵۵	۲۱۵,۹۵۵	۲۰۷,۷۷۶	۲۴۵,۶۶۶	۵-۲- ساختمان
۵۷/۱	۵۶/۴	۱,۲۳۷,۵۱۰	-	۱,۱۳۷,۶۱۸	۱,۱۴۳,۱۱۳	۱,۱۰۵,۰۰۶	۱,۱۲۰,۴۵۹	۴,۵۰۶,۱۹۶	۱,۰۹۷,۱۵۷	۱,۰۹۷,۷۶۳	۱,۰۷۲,۸۲۸	۱,۰۴۳,۱۴۴	۴,۳۱۰,۸۹۲	۴,۰۷۱,۶۶۷	۳,۸۸۸,۶۰۴	۳- گروه خدمات
۹/۷	۱۰/۵	۲۰۸,۸۸۱	-	۲۲۸,۸۸۲	۲۱۷,۲۱۴	۲۲۱,۵۷۳	۲۰۹,۳۷۷	۸۷۶,۹۴۷	۲۱۶,۷۹۸	۲۱۶,۹۱۸	۲۱۴,۱۶۶	۱۹۹,۸۵۰	۸۴۷,۷۳۱	۸۱۷,۶۳۸	۸۴۳,۶۷۳	۱-۲- عمده و خرده فروشی، هتل و رستوران
۹/۳	۹/۲	۱۹۸,۹۵۷	-	۱۸۵,۳۱۶	۱۷۸,۸۵۴	۱۸۶,۳۹۷	۱۸۲,۴۹۶	۷۳۲,۹۶۳	۱۷۴,۳۱۱	۱۷۶,۰۲۲	۱۷۹,۳۳۵	۱۷۲,۰۷۰	۷۰۱,۷۳۸	۶۶۶,۵۰۵	۶۶۳,۵۶۵	۲-۲- حمل و نقل، انبارداری و ارتباطات
۱۱/۳	۸/۵	۲۴۱,۷۳۵	-	۱۸۸,۳۳۰	۱۷۱,۶۲۰	۱۵۸,۶۵۸	۱۶۹,۴۴۶	۶۸۸,۰۳۴	۱۷۸,۵۹۶	۱۶۰,۰۴۵	۱۶۶,۷۵۴	۱۷۱,۳۹۱	۶۷۶,۷۸۶	۶۵۵,۰۷۴	۴۸۵,۲۸۱	۳-۲- واسطه‌گری‌های مالی
۱۴/۳	۱۵/۲	۳۰۵,۸۳۴	-	۲۹۱,۳۹۱	۳۳۲,۵۴۹	۲۹۱,۰۹۱	۳۰۱,۷۸۴	۱,۲۱۶,۷۱۵	۳۷۸,۹۴۹	۳۱۴,۹۸۶	۲۸۱,۲۶۶	۲۷۴,۹۰۷	۱,۱۵۰,۱۰۸	۱,۰۷۳,۰۵۸	۱,۰۲۲,۰۸۹	۴-۲- مستغلات، کرایه و خدمات کسب و کار
۱۰/۵	۱۱/۱	۲۲۵,۷۶۹	-	۲۱۱,۴۲۶	۲۰۸,۷۳۱	۲۰۸,۶۶۶	۲۲۰,۳۱۲	۸۴۹,۱۳۵	۳۲۱,۵۰۲	۲۰۶,۲۲۶	۲۰۹,۸۵۸	۲۰۷,۵۳۴	۸۴۵,۱۲۱	۷۹۳,۰۸۷	۸۱۱,۸۶۱	۵-۲- امور عمومی، آموزش، بهداشت و مددکاری
۲/۰	۱/۹	۴۳,۶۳۴	-	۳۲,۳۷۳	۳۴,۱۴۴	۳۸,۷۲۱	۳۷,۱۶۳	۱۴۲,۴۰۱	۲۷,۰۰۱	۲۳,۵۶۶	۲۱,۴۵۰	۱۷,۳۹۲	۸۹,۴۰۸	۶۶,۳۰۵	۶۲,۱۳۶	۶-۲- سایر خدمات عمومی، اجتماعی و شخصی
۹۹/۷	۹۹/۸	۲,۱۳۶,۵۷۷	-	۲,۰۵۹,۸۲۱	۲,۰۶۱,۸۴۸	۲,۰۲۱,۰۱۸	۱,۹۸۱,۳۶۵	۸,۱۲۴,۰۵۲	۱,۹۶۱,۸۲۲	۱,۹۷۶,۰۵۰	۱,۹۵۶,۳۷۸	۱,۸۶۶,۶۸۹	۷,۷۶۰,۹۳۸	۷,۳۷۳,۷۶۶	۷,۱۲۰,۹۲۲	جمع ارزش افزوده رشته‌فعالیت‌های اقتصادی
۰/۳	۰/۲	۷,۰۳۴	-	۱۶,۵۰۳	۴,۵۸۹	۴,۵۴۳	۴,۵۲۰	۳۰,۱۵۵	۷,۳۸۰	۲,۵۷۲	۱,۹۱۹	۲,۷۸۹	۱۴,۶۵۹	۲۱,۱۶۷	۳۴,۷۱۴	خالص مالیات بر واردات
۱۰۰/۰	۱۰۰/۰	۲,۱۴۳,۶۱۲	-	۲,۰۷۶,۳۲۴	۲,۰۶۶,۴۳۷	۲,۰۲۵,۵۶۱	۱,۹۸۵,۸۸۵	۸,۱۵۴,۲۰۷	۱,۹۶۹,۲۰۱	۱,۹۷۸,۶۲۲	۱,۹۵۸,۲۹۶	۱,۸۶۹,۴۷۷	۷,۷۷۵,۵۷۷	۷,۳۹۴,۹۳۳	۷,۱۵۵,۶۳۶	محصول ناخالص داخلی (به قیمت بازار)
۸۴/۸	۸۶/۳	۱,۸۱۸,۴۳۷	-	۱,۷۶۹,۳۷۹	۱,۷۸۷,۲۱۲	۱,۷۵۵,۰۷۴	۱,۷۱۴,۴۷۴	۷,۰۲۶,۱۴۰	۱,۶۹۲,۰۳۵	۱,۷۲۶,۳۹۲	۱,۷۰۱,۵۴۰	۱,۶۰۰,۹۱۲	۶,۷۲۰,۸۷۹	۶,۴۳۳,۳۱۷	۶,۲۳۸,۷۶۴	محصول ناخالص داخلی بدون نفت (به قیمت بازار)

© محاسبات سال‌های ۱۴۰۰-۱۴۰۲(۱) مقدماتی بوده و پس از نهایی شدن حساب‌های سالانه قابل تجدید نظر است.

شرح	۱۳۹۸	۱۳۹۹	۱۴۰۰	۱۴۰۰_۱	۱۴۰۰_۲	۱۴۰۰_۳	۱۴۰۰_۴	۱۴۰۱	۱۴۰۱_۱	۱۴۰۱_۲	۱۴۰۱_۳	۱۴۰۱_۴	۱۴۰۲	سهم از GDP (درصد)		شمارکت در رشد (واحد)		
														بهار ۱۴۰۱	بهار ۱۴۰۲	بهار ۱۴۰۱	بهار ۱۴۰۲	
۱- گروه کشاورزی	۱۱/۵	۴/۳	-۳/۶	-۴/۷	-۴/۲	-۳/۰	-۲/۵	-۴/۴	-۰/۹	-۳/۰	-۷/۹	-۵/۱	-	-۴/۶	۵/۱	۴/۵	۰/۰	-۰/۲
۱-۱- کشاورزی، شکار و جنگلداری	۱۱/۹	۴/۴	-۴/۲	-۴/۹	-۴/۳	-۳/۶	-۴/۰	-۴/۵	-۰/۹	-۲/۹	-۷/۷	-۶/۰	-	-۴/۵	۴/۹	۴/۴	۰/۰	-۰/۲
۲-۱- ماهیگیری	۲/۴	۱/۲	۱۰/۳	۱/۸	۷/۷	۱۲/۴	۱۲/۶	-۳/۷	-۰/۷	-۹/۶	-۱۰/۹	۲/۵	-	-۸/۱	۰/۲	۰/۱	۰/۰	۰/۰
۲- گروه صنایع و معادن	-۱۶/۰	۱/۸	۶/۰	۱۳/۵	۴/۹	۴/۵	۲/۲	۶/۵	۵/۳	۵/۲	۷/۳	۸/۰	-	۷/۳	۳۸/۳	۳۸/۰	۲/۰	۲/۸
۲- گروه صنایع و معادن بدون نفت	-۱/۲	-۰/۲	۴/۱	۶/۶	۲/۲	۴/۶	۳/۲	۶/۲	۷/۸	۵/۱	۵/۵	۶/۵	-	-۰/۴	۲۴/۶	۲۲/۹	۱/۹	۰/۱
۱-۲- استخراج نفت و گاز طبیعی	-۳۵/۱	۴/۹	۹/۷	۲۷/۴	۱۰/۱	۴/۳	۰/۵	۷/۰	۱/۱	۵/۳	۱۰/۷	۱۰/۷	-	۱۹/۸	۱۳/۷	۱۵/۲	۰/۲	۲/۷
۲-۲- سایر معادن	۳/۵	۱۰/۴	-۲/۱	۲/۶	-۳/۶	-۴/۷	-۲/۵	۰/۷	-۱/۵	۰/۷	۳/۰	۰/۶	-	۱/۳	۱/۵	۱/۴	۰/۰	۰/۰
۳-۲- صنعت	۰/۴	۱/۱	۳/۱	۶/۰	۲/۱	۲/۴	۲/۲	۷/۷	۴/۸	۶/۵	۷/۲	۱۱/۹	-	۳/۶	۱۲/۴	۱۱/۹	۰/۶	۰/۴
۴-۲- تأمین آب، برق و گاز طبیعی	۱/۸	۳/۷	۷/۱	۹/۰	۳/۸	۹/۱	۶/۵	۸/۰	۱۸/۸	۵/۴	۶/۴	۲/۷	-	-۶/۰	۸/۱	۷/۱	۱/۴	-۰/۵
۵-۲- ساختمان	-۱۳/۸	-۱۵/۴	۳/۹	۵/۶	۱/۸	۷/۸	۱/۵	-۲/۳	-۱/۹	۰/۷	-۴/۶	-۳/۷	-	۴/۷	۲/۶	۲/۵	-۰/۱	۰/۱
۳- گروه خدمات	۳/۸	۴/۷	۵/۹	۸/۳	۷/۴	۵/۷	۲/۵	۴/۵	۷/۴	۳/۰	۴/۱	۳/۷	-	۹/۳	۵۶/۴	۵۷/۱	۴/۱	۵/۲
۱-۳- عمده و خرده فروشی، هتل و رستوران	۰/۹	-۳/۱	۳/۷	۴/۱	۱/۳	۵/۲	۴/۲	۳/۴	۴/۷	۳/۵	۰/۱	۵/۶	-	-۰/۳	۱۰/۵	۹/۷	۰/۵	۰/۰
۲-۳- حمل و نقل، انبارداری و ارتباطات	۴/۶	۰/۴	۵/۳	۶/۷	۶/۸	۸/۲	-۰/۲	۴/۴	۶/۱	۳/۹	۱/۶	۶/۳	-	۹/۰	۹/۲	۹/۳	۰/۶	۰/۸
۳-۳- واسطه‌گری‌های مالی	۲۴/۳	۳۵/۰	۳/۳	۵/۶	۱۹/۰	-۷/۷	-۰/۳	۱/۷	-۱/۱	-۴/۹	۷/۲	۵/۵	-	۴۲/۷	۸/۵	۱۱/۳	-۰/۱	۳/۶
۴-۳- مستغلات، کرایه و خدمات کسب و کار	۳/۵	۵/۰	۷/۲	۱۱/۰	۵/۱	۱۰/۱	۲/۶	۵/۸	۹/۸	۳/۵	۵/۶	۴/۴	-	۱/۳	۱۵/۲	۱۴/۳	۱/۴	۰/۲
۵-۳- امور عمومی، آموزش، بهداشت و مددکاری	-۳/۰	-۲/۳	۶/۶	۹/۴	۶/۷	۴/۶	۵/۷	۰/۵	۶/۲	-۰/۶	۱/۲	-۴/۵	-	۲/۵	۱۱/۱	۱۰/۵	۰/۷	۰/۳
۶-۳- سایر خدمات عمومی، اجتماعی و شخصی	۱/۶	۶/۷	۳۴/۸	۵۹/۹	۳۹/۷	۸۸/۵	-۲/۱	۵۹/۳	۱۱۳/۷	۸۰/۵	۴۴/۹	۱۹/۹	-	۱۷/۴	۱/۹	۲/۰	۱/۱	۰/۳
جمع ارزش افزوده رشته فعالیت‌های اقتصادی	-۴/۴	۳/۶	۵/۳	۹/۴	۵/۴	۴/۵	۲/۱	۴/۷	۶/۱	۳/۳	۴/۳	۵/۰	-	۷/۸	۹۹/۸	۹۹/۷	۶/۱	۷/۸
خالص مالیات بر واردات	-	-	-	-	-	-	-	-	-	-	-	-	-	-	-	-	-	-
محصول ناخالص داخلی (به قیمت بازار)	-۴/۶	۳/۳	۵/۱	۹/۲	۵/۳	۴/۵	۲/۰	۴/۹	۶/۲	۳/۴	۴/۴	۵/۴	-	۷/۹	۱۰۰/۰	۱۰۰/۰	۶/۲	۷/۹
محصول ناخالص داخلی بدون نفت (به قیمت بازار)	۲/۵	۳/۱	۴/۵	۶/۷	۴/۶	۴/۵	۲/۳	۴/۵	۷/۱	۳/۱	۳/۵	۴/۶	-	۶/۱	۸۶/۳	۸۴/۸	۶/۱	۵/۲

جدول شماره ۳: رشد محصول ناخالص داخلی و ارزش افزوده رشته فعالیتهای عمده اقتصادی به قیمت‌های ثابت (تجمعی)

(درصد، سال پایه ۱۳۹۰)

شرح	۱۳۹۸	۱۳۹۹	۱۴۰۰	سه ماهه اول	شش ماهه اول	نه ماهه اول	کل سال	۱۴۰۲	سه ماهه اول	سهیم از GDP (درصد)				مشارکت در رشد (واحد)				
										بهار ۱۴۰۱	بهار ۱۴۰۲	بهار ۱۴۰۱	بهار ۱۴۰۲	بهار ۱۴۰۱	بهار ۱۴۰۲			
۱- گروه کشاورزی	۱۱/۵	۴/۳	-۳/۶	-۴/۷	-۴/۴	-۳/۹	-۳/۶	-۴/۴	-۰/۹	-۲/۲	-۴/۳	-۴/۴	-	-۴/۶	۵/۱	۴/۵	۰/۰	-۰/۲
۱-۱- کشاورزی، شکار و جنگلداری	۱۱/۹	۴/۴	-۴/۲	-۴/۹	-۴/۵	-۴/۲	-۴/۲	-۴/۵	-۰/۹	-۲/۱	-۴/۲	-۴/۲	-	-۴/۵	۴/۹	۴/۴	۰/۰	-۰/۲
۲-۱- ماهیگیری	۲/۴	۱/۲	۱۰/۳	۱/۸	۴/۳	۸/۷	۱۰/۳	-۳/۷	-۰/۷	-۴/۶	-۸/۲	-۳/۷	-	-۸/۱	۰/۲	۰/۱	۰/۰	۰/۰
۲- گروه صنایع و معادن	-۱۶/۰	۱/۸	۶/۰	۱۳/۵	۹/۰	۷/۵	۶/۰	۶/۵	۵/۳	۵/۲	۵/۹	۶/۵	-	۷/۳	۳۸/۳	۳۸/۰	۲/۰	۲/۸
۲- گروه صنایع و معادن بدون نفت	-۱/۲	۰/۲	۴/۱	۶/۶	۴/۳	۴/۴	۴/۱	۶/۲	۷/۸	۶/۴	۶/۱	۶/۲	-	۰/۴	۲۴/۶	۲۲/۹	۱/۹	۰/۱
۲-۱- استخراج نفت و گاز طبیعی	-۲۵/۱	۴/۹	۹/۷	۲۷/۴	۱۸/۳	۱۳/۴	۹/۷	۷/۰	۱/۱	۳/۲	۵/۶	۷/۰	-	۱۹/۸	۱۳/۷	۱۵/۲	۰/۲	۲/۷
۲-۲- سایر معادن	۳/۵	۱۰/۴	-۲/۱	۲/۶	-۰/۶	-۲/۰	-۲/۱	۰/۷	-۱/۵	-۰/۴	۰/۷	۰/۷	-	۱/۳	۱/۵	۱/۴	۰/۰	۰/۰
۲-۲- صنعت	۰/۴	۱/۱	۳/۱	۶/۰	۴/۰	۳/۵	۳/۱	۷/۷	۴/۸	۵/۷	۶/۲	۷/۷	-	۳/۶	۱۲/۴	۱۱/۹	۰/۶	۰/۴
۲-۲- تأمین آب، برق و گاز طبیعی	۱/۸	۳/۷	۷/۱	۹/۰	۶/۳	۷/۳	۷/۱	۸/۰	۱۸/۸	۱۲/۰	۱۰/۰	۸/۰	-	-۶/۰	۸/۱	۷/۱	۱/۴	-۰/۵
۲-۵- ساختمان	-۱۳/۸	-۱۵/۴	۳/۹	۵/۶	۳/۶	۴/۸	۳/۹	-۲/۳	-۱/۹	-۰/۶	-۱/۸	-۲/۳	-	۴/۷	۲/۶	۲/۵	-۰/۱	۰/۱
۳- گروه خدمات	۳/۸	۴/۷	۵/۹	۸/۳	۷/۸	۷/۱	۵/۹	۴/۵	۷/۴	۵/۲	۴/۸	۴/۵	-	۹/۳	۵۶/۴	۵۷/۱	۴/۱	۵/۲
۳-۱- عمده و خرده فروشی، هتل و رستوران	۰/۹	-۳/۱	۳/۷	۴/۱	۲/۶	۳/۵	۳/۷	۳/۴	۴/۷	۴/۱	۲/۷	۳/۴	-	-۰/۳	۱۰/۵	۹/۷	۰/۵	۰/۰
۳-۲- حمل و نقل، انبارداری و ارتباطات	۴/۶	۰/۴	۵/۳	۶/۷	۶/۸	۷/۲	۵/۳	۴/۴	۶/۱	۴/۹	۳/۸	۴/۴	-	۹/۰	۹/۲	۹/۳	۰/۶	۰/۸
۳-۳- واسطه‌گری‌های مالی	۲۴/۳	۳۵/۰	۳/۳	۵/۶	۱۱/۸	۴/۷	۳/۳	۱/۷	-۱/۱	-۳/۰	۰/۳	۱/۷	-	۴۲/۷	۸/۵	۱۱/۳	-۰/۱	۳/۶
۳-۴- مستغلات، کرایه و خدمات کسب و کار	۳/۵	۵/۰	۷/۲	۱۱/۰	۷/۹	۸/۷	۷/۲	۵/۸	۹/۸	۶/۶	۶/۲	۵/۸	-	۱/۳	۱۵/۲	۱۴/۳	۱/۴	۰/۲
۳-۵- امور عمومی، آموزش، بهداشت و مددکاری	-۳/۰	-۲/۳	۶/۶	۹/۴	۸/۰	۶/۹	۶/۶	۰/۵	۶/۲	۲/۸	۲/۳	۰/۵	-	۲/۵	۱۱/۱	۱۰/۵	۰/۷	۰/۳
۳-۶- سایر خدمات عمومی، اجتماعی و شخصی	۱/۶	۶/۷	۳۴/۸	۵۹/۹	۴۸/۱	۶۱/۱	۳۴/۸	۵۹/۳	۱۱۳/۷	۹۵/۴	۷۶/۳	۵۹/۳	-	۱۷/۴	۱/۹	۲/۰	۱/۱	۰/۳
جمع ارزش افزوده رشته‌های اقتصادی	-۴/۴	۳/۶	۵/۳	۹/۴	۷/۳	۶/۴	۵/۳	۴/۷	۶/۱	۴/۷	۴/۶	۴/۷	-	۷/۸	۹۹/۸	۹۹/۷	۶/۱	۷/۸
خالص مالیات بر واردات	-	-	-	-	-	-	-	-	-	-	-	-	-	-	-	-	-	-
محصول ناخالص داخلی (به قیمت بازار)	-۴/۶	۳/۳	۵/۱	۹/۲	۷/۲	۶/۳	۵/۱	۴/۹	۶/۲	۴/۸	۴/۷	۴/۹	-	۷/۹	۱۰۰/۰	۱۰۰/۰	۶/۲	۷/۹
محصول ناخالص داخلی بدون نفت (به قیمت بازار)	۲/۵	۳/۱	۴/۵	۶/۷	۵/۶	۵/۲	۴/۵	۴/۵	۷/۱	۵/۱	۴/۵	۴/۵	-	۶/۱	۸۶/۳	۸۴/۸	۶/۱	۵/۲

* محاسبات سال‌های ۱۴۰۰-۱۴۰۲(۱) مقدماتی بوده و پس از نهایی شدن حساب‌های سالانه قابل تجدید نظر است.

جدول شماره ۴: محصول ناخالص داخلی فصلی کشور به تفکیک اجزای هزینه نهائی به قیمت‌های ثابت

(میلیارد ریال)

شرح	۱۳۹۸	۱۳۹۹	۱۴۰۰	۱۴۰۰_۱	۱۴۰۰_۲	۱۴۰۰_۳	۱۴۰۰_۴	۱۴۰۱	۱۴۰۱_۱	۱۴۰۱_۲	۱۴۰۱_۳	۱۴۰۱_۴	سهم از GDP (درصد)			
													بهار ۱۴۰۱	بهار ۱۴۰۲		
۱- هزینه مصرف نهایی خصوصی	۳,۴۷۱,۲۳۸	۳,۵۲۷,۵۴۲	۳,۹۲۸,۶۷۱	۹۰۶,۴۳۷	۱,۰۰۵,۲۹۳	۹۳۸,۶۸۹	۱,۰۷۸,۲۵۲	۴,۱۹۵,۸۱۸	۱,۰۱۰,۷۹۱	۱,۰۷۸,۱۲۰	۹۷۶,۷۸۶	۱,۱۳۰,۱۲۰	-	۱,۰۲۲,۳۳۵	۵۰/۹	۵۰/۵
۲- هزینه مصرف نهایی دولت	۱,۵۴۰,۰۱۴	۱,۵۱۵,۵۵۳	۱,۶۰۱,۹۵۸	۴۰۰,۴۸۹	۴۰۰,۴۸۹	۴۰۰,۴۸۹	۴۰۰,۴۸۹	۱,۶۹۴,۰۸۹	۴۲۳,۵۲۲	۴۲۳,۵۲۲	۴۲۳,۵۲۲	۴۲۳,۵۲۲	-	۴۹۴,۱۳۵	۲۱/۳	۲۲/۱
۳- تشکیل سرمایه ثابت ناخالص	۹۴۴,۳۲۷	۸۷۱,۵۶۴	۹۰۷,۶۳۳	۲۳۰,۸۷۰	۲۳۳,۷۱۵	۲۱۴,۱۴۹	۲۳۸,۸۹۹	۹۳۰,۷۷۰	۲۳۵,۶۳۲	۲۴۱,۷۵۹	۲۱۷,۳۸۷	۲۴۵,۹۵۲	-	۲۴۱,۷۳۵	۱۱/۴	۱۱/۳
۱-۳ تشکیل سرمایه در ماشین آلات	۳۹۷,۲۶۷	۳۹۹,۶۴۸	۴۱۷,۱۳۹	۱۰۲,۷۸۳	۱۰۰,۹۱۲	۱۰۳,۹۰۴	۱۰۹,۵۴۰	۴۵۱,۵۶۹	۱۰۹,۹۶۸	۱۰۸,۰۹۰	۱۱۲,۱۵۸	۱۲۱,۳۵۳	-	۱۲۰,۵۹۶	۵/۵	۵/۶
۲-۳ تشکیل سرمایه در ساختمان	۵۴۷,۰۵۹	۴۷۱,۹۱۶	۴۹۰,۴۹۴	۱۱۸,۰۸۷	۱۳۲,۸۰۳	۱۱۰,۲۴۶	۱۲۹,۳۵۹	۴۷۹,۲۰۱	۱۱۵,۷۰۵	۱۳۳,۶۶۹	۱۰۵,۲۲۹	۱۲۴,۵۹۹	-	۱۲۱,۱۳۹	۵/۸	۵/۷
۴- خالص صادرات کالاها و خدمات	۸۳۶,۲۰۷	۶۱۶,۴۴۱	۵۲۳,۸۶۹	۱۱۹,۱۲۴	۱۰۳,۳۴۵	۱۵۲,۱۸۳	۱۵۸,۳۱۸	۶۹۱,۰۲۶	۱۶۸,۷۶۹	۱۲۸,۴۴۶	۱۸۱,۰۱۲	۲۱۲,۷۹۹	-	۲۳۱,۵۹۴	۸/۵	۱۰/۸
۱-۴ صادرات کالا و خدمات	۱,۱۲۲,۶۹۰	۷۷۰,۱۹۲	۷۲۰,۰۰۵	۱۵۷,۶۶۷	۱۴۷,۷۵۱	۲۰۰,۸۹۴	۲۱۳,۸۹۴	۸۸۹,۳۰۹	۲۱۵,۵۱۰	۱۷۸,۶۶۷	۲۲۸,۸۶۱	۲۶۶,۳۷۰	-	۲۷۶,۵۲۳	۱۰/۹	۱۲/۹
۲-۴ واردات کالا و خدمات	۲۸۶,۴۸۲	۱۵۳,۷۵۱	۱۸۷,۱۳۶	۳۸,۴۴۲	۴۴,۵۰۶	۴۸,۷۱۱	۵۵,۵۷۶	۱۹۸,۲۸۳	۴۶,۷۴۱	۵۰,۲۲۱	۴۷,۸۴۹	۵۳,۴۷۲	-	۴۴,۹۲۹	۲/۴	۲/۱
۵- تغییرات موجودی انبار و اشتباهات آماری	۳۶۳,۸۵۱	۸۶۳,۸۳۳	۸۰۴,۴۶۵	۲۲۲,۵۵۷	۲۱۵,۵۵۴	۲۷۳,۱۱۱	۹۳,۲۴۳	۶۴۲,۵۰۵	۱۵۷,۱۲۰	۱۵۳,۷۱۴	۲۶۷,۷۳۰	۶۳,۹۳۱	-	۹۳,۸۱۳	۷/۹	۴/۴
محصول ناخالص داخلی (به قیمت بازار)	۷,۱۵۵,۶۲۶	۷,۳۹۴,۹۲۳	۷,۷۷۵,۵۹۷	۱,۸۶۹,۴۷۷	۱,۹۵۸,۲۹۶	۱,۹۷۸,۶۲۲	۱,۹۶۹,۲۰۱	۸,۱۵۴,۲۰۷	۱,۹۸۵,۸۸۵	۲,۰۲۵,۵۶۱	۲,۰۶۶,۴۳۷	۲,۰۷۶,۲۳۴	-	۲,۱۴۳,۶۱۲	۱۰۰/۰	۱۰۰/۰

* محاسبات سال‌های ۱۴۰۰-۱۴۰۲(۱) مقدماتی بوده و پس از نهایی شدن حساب‌های سالانه قابل تجدید نظر است.

جدول شماره ۵: رشد محصول ناخالص داخلی فصلی کشور به تفکیک اجزای هزینه نهائی به قیمت‌های ثابت

(درصد، سال پایه ۱۳۹۰)

شرح	۱۳۹۸	۱۳۹۹	۱۴۰۰	۱۴۰۰_۱	۱۴۰۰_۲	۱۴۰۰_۳	۱۴۰۰_۴	۱۴۰۱	۱۴۰۱_۱	۱۴۰۱_۲	۱۴۰۱_۳	۱۴۰۱_۴	سهم از GDP (درصد)		مشارکت در رشد (واحد)	
													بهار ۱۴۰۱	بهار ۱۴۰۲	بهار ۱۴۰۱	بهار ۱۴۰۲
۱- هزینه مصرف نهایی خصوصی	۰/۱	۱/۶	۱۱/۴	۷/۷	۱۶/۲	۸/۱	۱۳/۲	۶/۸	۱۱/۵	۷/۲	۴/۱	۴/۸	-	۷/۱	۵۰/۹	۵/۶
۲- هزینه مصرف نهایی دولت	۵/۴	-۱/۶	۵/۷	۵/۷	۵/۷	۵/۷	۵/۷	۵/۸	۵/۸	۵/۸	۵/۸	۵/۸	-	۱۶/۷	۲۲/۱	۱/۲
۳- تشکیل سرمایه ثابت ناخالص	-۱۵/۴	-۷/۷	۴/۱	۵/۲	۲/۶	۵/۸	۳/۳	۲/۵	۲/۲	۳/۴	۱/۵	۳/۰	-	۷/۱	۱۱/۴	۰/۳
۱-۳ تشکیل سرمایه در ماشین آلات	-۱۹/۵	۰/۶	۴/۴	۴/۳	۳/۶	۳/۹	۵/۷	۸/۳	۷/۰	۷/۱	۷/۹	۱۰/۸	-	۹/۷	۵/۵	۰/۴
۲-۳ تشکیل سرمایه در ساختمان	-۱۲/۱	-۱۳/۷	۳/۹	۶/۰	۱/۸	۷/۶	۱/۳	-۲/۳	-۲/۰	۰/۷	-۴/۶	-۳/۷	-	۴/۷	۵/۸	-۰/۱
۴- خالص صادرات کالاها و خدمات	-	-	-	-	-	-	-	-	-	-	-	-	-	-	-	-
۱-۴ صادرات کالا و خدمات	-۳۰/۸	-۳۱/۴	-۶/۵	-۱/۵	-۱۶/۴	-۱۷/۲	۱۲/۱	۲۳/۵	۳۶/۹	۲۰/۹	۱۳/۹	۲۴/۵	-	۲۸/۳	۱۰/۹	۳/۱
۲-۴ واردات کالا و خدمات	-۸/۳	-۴۶/۳	۲۱/۷	۶/۳	۲۷/۶	۴۰/۰	۱۵/۸	۶/۰	۲۱/۹	۱۲/۸	-۱/۸	-۲/۸	-	-۳/۹	۲/۴	-۰/۱
۵- تغییرات موجودی انبار و اشتباهات آماری	-	-	-	-	-	-	-	-	-	-	-	-	-	-	-	-
محصول ناخالص داخلی (به قیمت بازار)	-۴/۶	۳/۳	۵/۱	۹/۲	۵/۳	۴/۵	۲/۰	۴/۹	۶/۲	۳/۴	۴/۴	۵/۴	-	۷/۹	۱۰۰/۰	۶/۲

* محاسبات سال‌های ۱۴۰۰-۱۴۰۲(۱) مقدماتی بوده و پس از نهایی شدن حساب‌های سالانه قابل تجدید نظر است.

جدول شماره ۶: رشد محصول ناخالص داخلی فصلی کشور به تفکیک اجزای هزینه نهائی به قیمت‌های ثابت (تجمعی)

(درصد، سال پایه ۱۳۹۰)

شرح	۱۳۹۸	۱۳۹۹	۱۴۰۰	سه ماهه اول	شش ماهه اول	نه ماهه اول	کل سال	۱۴۰۱	سه ماهه اول	شش ماهه اول	نه ماهه اول	کل سال	سهم از GDP (درصد)		مشارکت در رشد (واحد)	
													بهار ۱۴۰۱	بهار ۱۴۰۲	بهار ۱۴۰۱	بهار ۱۴۰۲
۱- هزینه مصرف نهایی خصوصی	۰/۱	۱/۶	۱۱/۴	۷/۷	۱۲/۰	۱۰/۷	۱۱/۴	۶/۸	۱۱/۵	۹/۳	۷/۶	۶/۸	-	۷/۱	۵۰/۹	۵/۶
۲- هزینه مصرف نهایی دولت	۵/۴	-۱/۶	۵/۷	۵/۷	۵/۷	۵/۷	۵/۷	۵/۸	۵/۸	۵/۸	۵/۸	۵/۸	-	۱۶/۷	۲۲/۱	۱/۲
۳- تشکیل سرمایه ثابت ناخالص	-۱۵/۴	-۷/۷	۴/۱	۵/۲	۳/۸	۵/۸	۴/۱	۲/۵	۲/۲	۳/۴	۱/۵	۳/۰	-	۷/۱	۱۱/۴	۰/۳
۱-۳ تشکیل سرمایه در ماشین آلات	-۱۹/۵	۰/۶	۴/۴	۴/۳	۳/۹	۳/۹	۵/۷	۸/۳	۷/۰	۷/۱	۷/۹	۱۰/۸	-	۹/۷	۵/۵	۰/۴
۲-۳ تشکیل سرمایه در ساختمان	-۱۲/۱	-۱۳/۷	۳/۹	۶/۰	۳/۷	۴/۹	۳/۹	-۲/۳	-۲/۰	۰/۷	-۴/۶	-۳/۷	-	۴/۷	۵/۸	-۰/۱
۴- خالص صادرات کالاها و خدمات	-	-	-	-	-	-	-	-	-	-	-	-	-	-	-	-
۱-۴ صادرات کالا و خدمات	-۳۰/۸	-۳۱/۴	-۶/۵	-۱/۵	-۹/۳	-۱۲/۷	-۶/۵	۲۳/۵	۳۶/۹	۲۰/۹	۱۳/۹	۲۴/۵	-	۲۸/۳	۱۰/۹	۳/۱
۲-۴ واردات کالا و خدمات	-۸/۳	-۴۶/۳	۲۱/۷	۶/۳	۲۴/۴	۱۶/۸	۲۱/۷	۶/۰	۲۱/۹	۱۲/۸	-۱/۸	-۲/۸	-	-۳/۹	۲/۴	-۰/۱
۵- تغییرات موجودی انبار و اشتباهات آماری	-	-	-	-	-	-	-	-	-	-	-	-	-	-	-	-
محصول ناخالص داخلی (به قیمت بازار)	-۴/۶	۳/۳	۵/۱	۹/۲	۷/۲	۶/۳	۵/۱	۴/۹	۶/۲	۳/۴	۴/۸	۴/۹	-	۷/۹	۱۰۰/۰	۶/۲

* محاسبات سال‌های ۱۴۰۰-۱۴۰۲(۱) مقدماتی بوده و پس از نهایی شدن حساب‌های سالانه قابل تجدید نظر است.