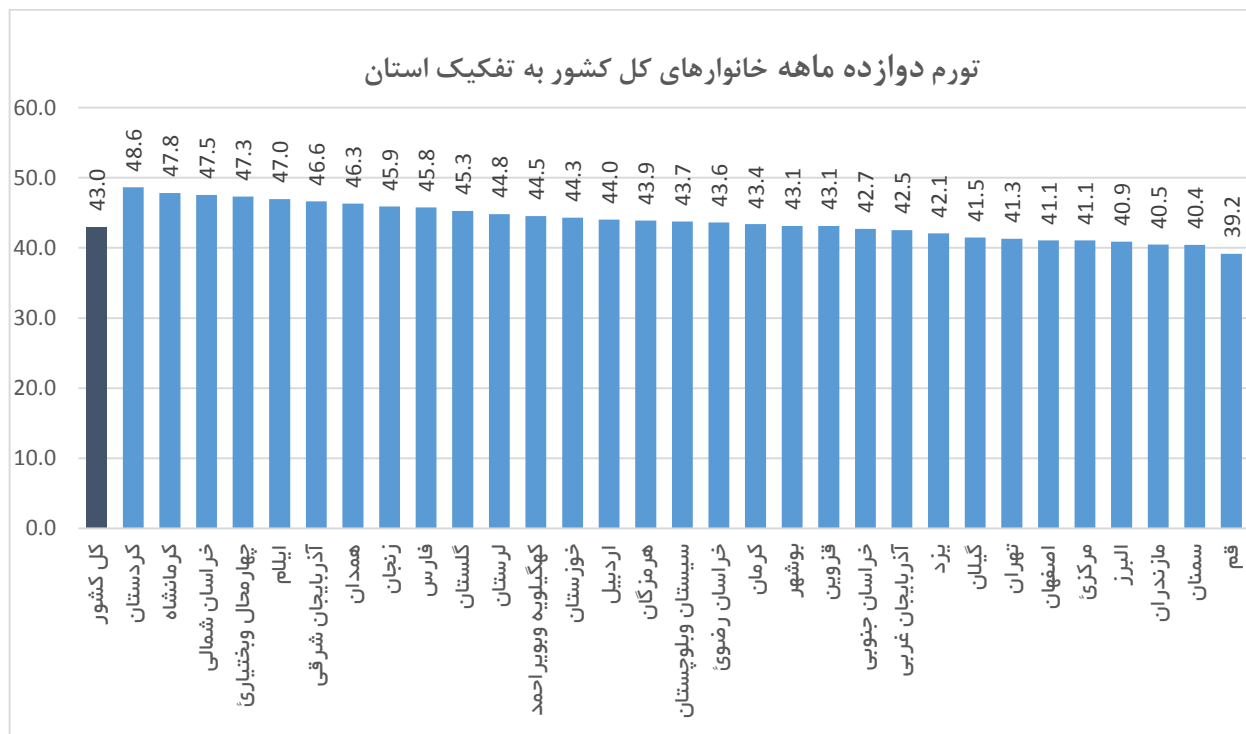


شاخص قیمت مصرف کننده به تفکیک استان - خرداد ۱۴۰۰

تاریخ انتشار: ۱۴۰۰/۰۴/۰۷

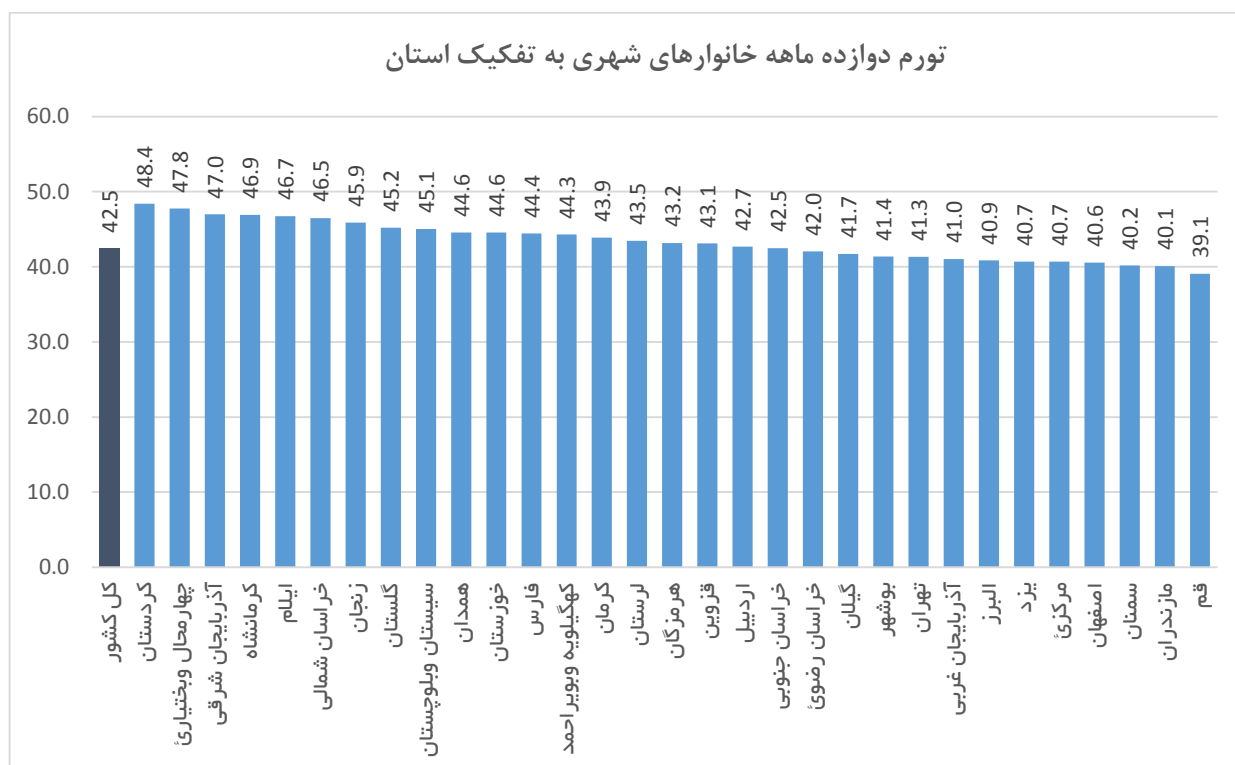
کل خانوارها

در خرداد ماه ۱۴۰۰ عدد شاخص کل برای خانوارهای کشور (۱۰۰=۱۳۹۵) به ۳۱۶,۲ رسید که نسبت به ماه قبل ۲,۵ درصد افزایش نشان می‌دهد. در این ماه بیشترین نرخ تورم ماهانه خانوارهای کشور مربوط به استان قزوین با ۴,۱ درصد افزایش و کمترین نرخ تورم ماهانه مربوط به استان همدان با ۱,۲ درصد افزایش است. درصد تغییر شاخص کل نسبت به ماه مشابه سال قبل (تورم نقطه به نقطه) برای خانوارهای کشور ۴۷,۶ درصد می‌باشد. بیشترین نرخ تورم نقطه به نقطه مربوط به استان ایلام (۵۶,۱ درصد) و کمترین آن مربوط به استان تهران (۴۳,۱ درصد) است. نرخ تورم دوازده ماهه منتهی به خرداد ماه ۱۴۰۰ برای خانوارهای کشور به عدد ۴۳,۰ درصد رسید. بیشترین نرخ تورم دوازده ماهه مربوط به استان کردستان (۴۸,۶ درصد) و کمترین آن مربوط به استان قم (۳۹,۲ درصد) است.



خانوارهای شهری

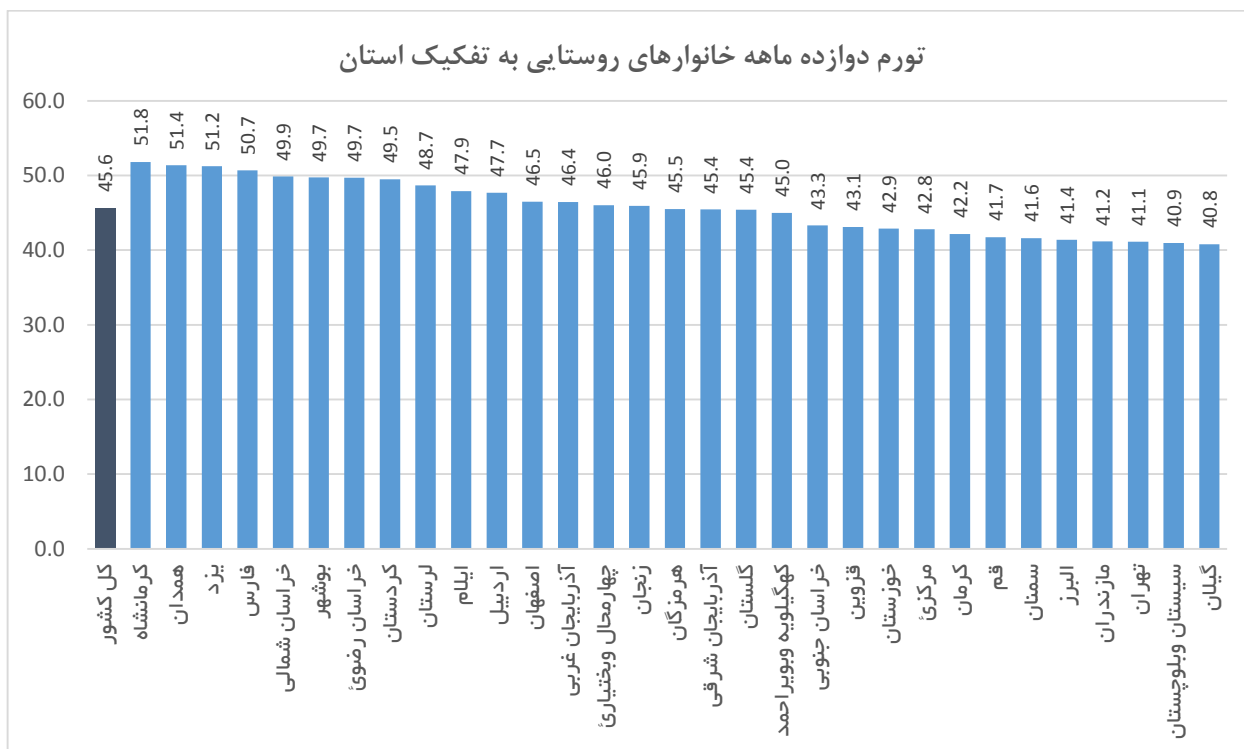
در خرداد ماه ۱۴۰۰ عدد شاخص کل برای خانوارهای شهری (۱۰۰=۱۳۹۵) به ۳۱۲,۶ رسید که نسبت به ماه قبل ۲,۵ درصد افزایش نشان می‌دهد. در این ماه بیشترین نرخ تورم ماهانه خانوارهای شهری مربوط به قزوین با ۴,۲ درصد افزایش و کمترین نرخ تورم ماهانه مربوط به استان همدان با ۱,۳ درصد افزایش است. درصد تغییر شاخص کل نسبت به ماه مشابه سال قبل (تورم نقطه به نقطه) برای خانوارهای شهری کشور ۴۶,۹ درصد است. بیشترین نرخ تورم نقطه به نقطه خانوارهای شهری مربوط به زنجان (۵۶,۱ درصد) و کمترین آن مربوط به استان تهران (۴۳,۰ درصد) است. نرخ تورم دوازده ماهه منتهی به خرداد ماه ۱۴۰۰ برای خانوارهای شهری به عدد ۴۲,۵ درصد رسید. بیشترین نرخ تورم دوازده ماهه مربوط به استان کردستان (۴۸,۴ درصد) و کمترین آن مربوط به استان قم (۳۹,۱ درصد) است.



خانوارهای روستایی

در خرداد ماه ۱۴۰۰ عدد شاخص کل برای خانوارهای روستایی (۱۳۹۵=۱۰۰) به ۳۳۶,۳ رسید که نسبت به ماه قبل ۲,۶ درصد افزایش داشته است. در این ماه بیشترین نرخ تورم ماهانه خانوارهای روستایی مربوط به استان گیلان با ۴,۴ درصد افزایش و کمترین نرخ تورم ماهانه مربوط به استان همدان با ۰,۸ درصد افزایش می‌باشد. درصد تغییر شاخص کل نسبت به ماه مشابه سال قبل (تورم نقطه به نقطه) برای خانوارهای روستایی ۵۱,۵ درصد می‌باشد. بیشترین نرخ تورم نقطه به نقطه مربوط به استان ایلام (۵۹,۵ درصد) و کمترین آن مربوط به استان کرمان (۴۵,۲ درصد) است. نرخ تورم دوازده ماهه منتهی به خرداد ماه ۱۴۰۰ برای خانوارهای روستایی به عدد ۴۵,۶ درصد رسید. بیشترین نرخ تورم دوازده ماهه مربوط به استان کرمانشاه (۵۱,۸ درصد) و کمترین آن مربوط به استان گیلان (۴۰,۸ درصد) است.

تورم دوازده ماهه خانوارهای روستایی به تفکیک استان



اطلاعات تماس

اطلاعات بیشتر در مورد شاخص قیمت مصرف کننده ماه جاری، در فایل پیوست موجود می باشد.

www.amar.org.ir

اطلاعات سری زمانی شاخص قیمت مصرف کننده خانوارهای کشور:

www.amar.org.ir

اطلاعات سری زمانی شاخص قیمت مصرف کننده دهک های هزینه ای کشور:

آدرس : خیابان دکتر فاطمی، بین رهی معیری و پروین اعتصامی، پلاک ۲۱۱ تلفن ۸۵۱۰۰ - کدپستی ۱۴۱۴۶۶۳۱۱۱

تاریخ انتشار گزارش ماه آینده : ۱۴۰۰/۰۵/۰۷

شاخص قیمت کل کالاها و خدمات مصرفی خانوارهای کشور و درصد تغییرات شاخص به تفکیک استان

خرداد ۱۴۰۰

۱۳۹۵=۱۰۰

کالاهای غیر خوراکی و خدمات				خوراکی ها و آشامیدنی ها و دخانیات					شاخص کل				نام استان	
نرخ تورم ۱۲ ماهه	تورم نقطه ای	تورم ماهانه	شاخص	ضریب اهمیت	نرخ تورم ۱۲ ماهه	تورم نقطه ای	تورم ماهانه	شاخص	ضریب اهمیت	نرخ تورم ۱۲ ماهه	تورم نقطه ای	تورم ماهانه		شاخص کل
۳۸.۹	۴۰.۸	۲.۲	۲۸۲.۶	۷۲.۷۶	۵۱.۶	۶۲.۳	۳.۲	۴۰.۵۷	۲۷.۲۴	۴۳.۰	۴۷.۶	۲.۵	۳۱۶.۲	کل کشور
۳۸.۰	۴۳.۲	۳.۲	۲۷۹.۸	۶۸.۱۵	۴۶.۲	۶۰.۷	۳.۶	۳۹۷.۳	۳۱.۸۵	۴۱.۱	۴۹.۷	۳.۳	۳۱۷.۲	مرکزی
۴۰.۶	۴۳.۶	۳.۶	۲۸۳.۲	۷۴.۹۹	۴۳.۶	۵۴.۹	۴.۰	۳۵۹.۲	۲۵.۰۱	۴۱.۵	۴۶.۸	۳.۷	۳۰۲.۲	گیلان
۳۷.۲	۴۱.۴	۱.۹	۲۷۵.۵	۷۰.۸۳	۴۶.۹	۵۸.۳	۴.۰	۳۷۹.۱	۲۹.۱۷	۴۰.۵	۴۷.۱	۲.۶	۳۰۵.۷	مازندران
۴۳.۴	۴۷.۱	۲.۸	۳۰۶.۴	۷۰.۰۰	۵۲.۸	۶۲.۵	۳.۶	۴۱۲.۷	۳۰.۰۰	۴۶.۶	۵۲.۴	۳.۱	۳۳۸.۳	آذربایجان شرقی
۳۵.۷	۴۳.۹	۲.۶	۲۶۷.۴	۶۶.۹۴	۵۳.۳	۶۷.۰	۳.۲	۳۹۷.۹	۳۳.۰۶	۴۲.۵	۵۲.۸	۲.۸	۳۱۰.۶	آذربایجان غربی
۴۱.۳	۴۱.۸	۳.۶	۲۸۵.۰	۶۸.۳۸	۵۸.۷	۶۴.۷	۲.۶	۴۳۲.۱	۳۱.۶۲	۴۷.۸	۵۰.۴	۳.۲	۳۳۱.۵	کرمانشاه
۴۱.۵	۴۳.۴	۲.۱	۲۸۲.۴	۶۶.۶۸	۴۸.۶	۶۰.۳	۲.۸	۳۹۳.۴	۳۳.۳۲	۴۴.۳	۴۹.۹	۲.۴	۳۱۹.۴	خوزستان
۳۹.۸	۴۴.۸	۲.۰	۲۵۹.۴	۷۲.۵۵	۵۷.۲	۶۶.۳	۳.۳	۴۱۶.۸	۲۷.۴۵	۴۵.۸	۵۲.۲	۲.۴	۳۰۲.۶	فارس
۳۷.۴	۳۹.۶	۲.۸	۲۶۰.۱	۶۶.۱۲	۵۲.۳	۶۰.۰	۲.۹	۳۹۶.۰	۳۳.۸۸	۴۳.۴	۴۷.۸	۲.۸	۳۰۶.۱	کرمان
۳۴.۶	۳۸.۷	۱.۹	۲۵۴.۵	۶۶.۵۵	۵۶.۷	۶۳.۰	۲.۱	۴۲۶.۰	۳۳.۴۵	۴۳.۶	۴۸.۸	۲.۰	۳۱۱.۹	خراسان رضوی
۳۶.۳	۴۱.۵	۳.۲	۲۶۶.۰	۷۵.۸۲	۵۲.۲	۶۱.۴	۲.۷	۴۰۵.۸	۲۴.۱۸	۴۱.۱	۴۷.۴	۳.۰	۲۹۹.۸	اصفهان
۴۱.۵	۴۱.۳	۱.۸	۲۷۸.۰	۵۶.۸۰	۴۶.۱	۶۲.۶	۳.۸	۳۹۳.۱	۴۳.۲۰	۴۳.۷	۵۱.۶	۲.۸	۳۲۷.۷	سیستان و بلوچستان
۴۳.۰	۴۵.۳	۲.۰	۳۰۶.۰	۶۲.۸۴	۵۶.۷	۵۹.۱	۳.۳	۴۰۸.۸	۳۷.۱۶	۴۸.۶	۵۱.۱	۲.۶	۳۴۴.۲	کردستان
۴۲.۹	۴۲.۵	۰.۷	۲۹۰.۵	۶۸.۳۰	۵۲.۵	۵۳.۴	۱.۸	۳۷۷.۱	۳۱.۷۰	۴۶.۳	۴۶.۴	۱.۲	۳۱۸.۰	همدان
۴۴.۳	۴۴.۶	۲.۷	۳۱۶.۸	۶۲.۹۷	۵۱.۴	۶۳.۵	۳.۳	۴۲۶.۰	۳۷.۰۳	۴۷.۳	۵۲.۴	۳.۰	۳۵۷.۲	چهارمحال و بختیاری
۳۷.۱	۴۰.۹	۲.۴	۳۱۲.۳	۶۵.۳۷	۵۷.۸	۶۵.۹	۱.۹	۴۲۴.۹	۳۴.۶۳	۴۴.۸	۵۰.۴	۲.۲	۳۵۱.۳	لرستان
۴۳.۵	۴۹.۵	۲.۱	۳۴۶.۳	۶۴.۶۸	۵۲.۴	۶۶.۷	۱.۹	۴۳۵.۳	۳۵.۳۲	۴۷.۰	۵۶.۱	۲.۰	۳۷۷.۸	ایلام
۴۱.۸	۴۸.۵	۳.۵	۳۰۵.۶	۶۴.۰۱	۴۸.۷	۶۶.۳	۳.۵	۳۸۵.۷	۳۵.۹۹	۴۴.۵	۵۵.۴	۳.۵	۳۳۴.۴	کهگیلویه و بویراحمد
۳۹.۷	۳۸.۸	-۰.۱	۲۷۰.۴	۶۸.۴۷	۴۸.۴	۶۲.۷	۵.۸	۴۳۴.۵	۳۱.۵۳	۴۳.۱	۴۸.۱	۲.۳	۳۲۲.۱	بوشهر
۴۲.۵	۵۵.۱	۴.۷	۳۰۰.۴	۶۷.۰۴	۵۱.۹	۵۳.۸	۱.۳	۳۵۷.۹	۳۲.۹۶	۴۵.۹	۵۴.۶	۳.۴	۳۱۹.۳	زنجان
۳۷.۲	۳۹.۷	۳.۲	۲۷۱.۷	۶۸.۱۹	۴۶.۱	۵۹.۰	۳.۵	۳۷۷.۳	۳۱.۸۱	۴۰.۴	۴۶.۷	۳.۴	۳۰۵.۳	سمنان
۳۶.۰	۴۰.۳	۲.۰	۲۶۶.۹	۶۸.۱۰	۵۱.۸	۶۱.۷	۴.۲	۴۱۵.۰	۳۱.۹۰	۴۲.۱	۴۸.۶	۲.۹	۳۱۴.۲	یزد
۳۵.۵	۴۱.۰	۱.۰	۲۶۶.۳	۷۱.۱۰	۵۸.۳	۶۵.۹	۳.۷	۴۵۸.۱	۲۸.۹۰	۴۳.۹	۵۰.۳	۲.۱	۳۲۱.۷	هرمزگان
۳۹.۱	۳۷.۵	۱.۸	۲۹۳.۸	۸۰.۹۵	۴۹.۲	۶۳.۴	۳.۲	۴۰۸.۵	۱۹.۰۵	۴۱.۳	۴۳.۱	۲.۱	۳۱۵.۶	تهران
۳۸.۲	۴۳.۴	۲.۰	۲۶۶.۰	۶۲.۹۵	۵۱.۸	۶۰.۸	۳.۵	۳۸۹.۴	۳۷.۰۵	۴۴.۰	۵۱.۰	۲.۷	۳۱۱.۷	اردبیل
۳۶.۶	۳۸.۱	۲.۴	۲۵۶.۶	۷۳.۵۶	۴۴.۴	۵۴.۰	۲.۷	۳۷۴.۹	۲۶.۴۴	۳۹.۲	۴۳.۲	۲.۵	۲۸۷.۹	قم
۳۹.۱	۴۱.۶	۳.۹	۲۷۷.۶	۶۵.۷۳	۴۹.۴	۵۸.۲	۴.۴	۳۸۶.۲	۳۴.۲۷	۴۳.۱	۴۸.۱	۴.۱	۳۱۴.۸	قزوین
۴۱.۸	۴۳.۳	۲.۸	۲۹۶.۶	۶۹.۷۹	۵۱.۵	۶۵.۸	۳.۴	۴۲۸.۱	۳۰.۲۱	۴۵.۳	۵۱.۲	۳.۰	۳۳۶.۳	گلستان
۴۲.۸	۴۵.۹	۲.۷	۳۲۰.۶	۶۵.۶۹	۵۵.۳	۶۵.۹	۳.۵	۴۲۳.۵	۳۴.۳۱	۴۷.۵	۵۳.۴	۳.۰	۳۵۵.۹	خراسان شمالی
۳۹.۶	۴۶.۴	۳.۹	۳۱۵.۹	۶۳.۱۰	۴۷.۳	۵۴.۷	۳.۸	۳۹۳.۵	۳۶.۹۰	۴۲.۷	۴۹.۸	۳.۸	۳۴۴.۶	خراسان جنوبی
۳۵.۶	۴۰.۳	۲.۰	۲۷۵.۳	۷۶.۲۲	۵۴.۳	۶۷.۵	۳.۷	۴۱۰.۸	۲۳.۷۸	۴۰.۹	۴۷.۹	۲.۶	۳۰۷.۵	البرز

شاخص قیمت کل کالاها و خدمات مصرفی خانوارهای شهری و درصد تغییرات شاخص به تفکیک استان

خرداد ۱۴۰۰

۱۳۹۵=۱۰۰

کالاهای غیر خوراکی و خدمات				خوراکی ها و آشامیدنی ها و دخانیات					شاخص کل				نام استان	
نرخ تورم ۱۲ ماهه	تورم نقطه ای	تورم ماهانه	ضریب اهمیت شاخص	نرخ تورم ۱۲ ماهه	تورم نقطه ای	تورم ماهانه	شاخص	ضریب اهمیت	نرخ تورم ۱۲ ماهه	تورم نقطه ای	تورم ماهانه	شاخص کل		
۳۸.۷	۴۰.۲	۲.۲	۲۸۰.۹	۷۴.۹۷	۵۱.۵	۶۲.۹	۳.۲	۴۰۷.۵	۲۵.۰۳	۴۲.۵	۴۶.۹	۲.۵	۳۱۲.۶	کل کشور
۳۷.۹	۴۳.۲	۳.۱	۲۷۷.۹	۷۰.۳۲	۴۵.۸	۶۰.۹	۳.۸	۳۹۵.۳	۲۹.۶۸	۴۰.۷	۴۹.۳	۳.۳	۳۱۲.۸	مرکزی
۴۰.۵	۴۳.۲	۳.۵	۲۸۱.۷	۷۷.۹۴	۴۵.۰	۵۶.۴	۳.۳	۳۶۷.۵	۲۲.۰۶	۴۱.۷	۴۶.۶	۳.۵	۳۰۰.۶	گیلان
۳۷.۴	۴۱.۶	۱.۹	۲۷۲.۶	۷۲.۷۲	۴۶.۱	۵۸.۷	۴.۱	۳۷۲.۰	۲۷.۲۸	۴۰.۱	۴۶.۹	۲.۶	۲۹۹.۷	مازندران
۴۳.۴	۴۶.۴	۲.۸	۳۰۱.۸	۷۲.۸۰	۵۴.۹	۶۵.۲	۳.۶	۴۲۱.۶	۲۷.۲۰	۴۷.۰	۵۲.۴	۳.۱	۳۳۴.۴	آذربایجان شرقی
۳۵.۱	۴۳.۳	۲.۵	۲۶۴.۵	۷۰.۱۳	۵۲.۰	۶۶.۲	۳.۴	۳۹۲.۱	۲۹.۸۷	۴۱.۰	۵۱.۴	۲.۹	۳۰۲.۶	آذربایجان غربی
۴۱.۳	۴۱.۳	۴.۰	۲۸۳.۸	۷۰.۵۱	۵۷.۳	۶۳.۶	۲.۵	۴۲۲.۲	۲۹.۴۹	۴۶.۹	۴۹.۱	۳.۴	۳۲۴.۶	کرمانشاه
۴۱.۹	۴۳.۴	۲.۱	۲۸۱.۸	۶۹.۰۰	۴۹.۲	۶۱.۱	۳.۴	۳۹۷.۸	۳۱.۰۰	۴۴.۶	۴۹.۷	۲.۶	۳۱۷.۸	خوزستان
۳۸.۷	۴۳.۴	۲.۰	۲۵۳.۷	۷۵.۴۶	۵۷.۵	۶۵.۷	۳.۴	۴۱۱.۰	۲۴.۵۴	۴۴.۴	۵۰.۴	۲.۵	۲۹۲.۳	فارس
۳۷.۳	۳۹.۴	۲.۸	۲۵۷.۵	۶۹.۴۱	۵۴.۹	۶۴.۷	۲.۳	۴۱۹.۳	۳۰.۵۹	۴۳.۹	۴۹.۰	۲.۶	۳۰۷.۰	کرمان
۳۲.۷	۳۶.۵	۱.۸	۲۴۳.۸	۶۹.۱۴	۵۷.۰	۶۶.۷	۲.۴	۴۲۸.۴	۳۰.۸۶	۴۲.۰	۴۸.۳	۲.۰	۳۰۰.۸	خراسان رضوی
۳۶.۰	۴۱.۱	۳.۲	۲۶۳.۸	۷۶.۵۰	۵۱.۶	۶۱.۱	۲.۸	۴۰۳.۰	۲۳.۵۰	۴۰.۶	۴۶.۹	۳.۰	۲۹۶.۵	اصفهان
۴۴.۲	۴۴.۱	۱.۸	۲۸۳.۶	۶۲.۷۲	۴۶.۱	۶۲.۸	۴.۱	۴۱۹.۶	۳۷.۲۸	۴۵.۱	۵۲.۳	۲.۹	۳۳۴.۳	سیستان و بلوچستان
۴۲.۴	۴۳.۹	۲.۰	۲۹۸.۴	۶۵.۰۱	۵۷.۶	۶۰.۸	۳.۶	۴۱۸.۳	۳۴.۹۹	۴۸.۴	۵۰.۷	۲.۷	۳۴۰.۳	کردستان
۴۲.۲	۴۲.۷	۱.۰	۲۸۹.۰	۷۲.۰۱	۴۹.۶	۵۲.۳	۱.۹	۳۸۰.۳	۲۷.۹۹	۴۴.۶	۴۵.۸	۱.۳	۳۱۴.۶	همدان
۴۵.۱	۴۴.۰	۲.۴	۳۱۹.۰	۶۵.۰۴	۵۱.۸	۶۵.۸	۲.۸	۴۲۶.۹	۳۴.۹۶	۴۷.۸	۵۲.۴	۲.۵	۳۵۶.۷	چهارمحال و بختیاری
۳۵.۴	۳۹.۰	۲.۳	۳۰۴.۹	۶۷.۶۸	۵۸.۳	۶۷.۱	۱.۴	۴۲۷.۵	۳۲.۳۲	۴۳.۵	۴۹.۰	۱.۹	۳۴۴.۵	لرستان
۴۴.۱	۴۹.۷	۲.۳	۳۴۸.۵	۶۶.۹۹	۵۱.۴	۶۵.۲	۲.۳	۴۳۶.۹	۳۳.۰۱	۴۶.۷	۵۵.۲	۲.۳	۳۷۷.۷	ایلام
۴۱.۹	۴۷.۱	۲.۹	۳۰۲.۵	۶۷.۵۴	۴۸.۵	۶۷.۱	۳.۴	۳۹۴.۴	۳۲.۴۶	۴۴.۳	۵۴.۲	۳.۱	۳۳۲.۳	کهگیلویه و بویراحمد
۳۷.۹	۳۷.۹	۰.۲	۲۶۳.۸	۷۰.۰۵	۴۶.۹	۶۱.۴	۶.۰	۴۳۴.۹	۲۹.۹۵	۴۱.۴	۴۶.۷	۲.۵	۳۱۵.۰	بوشهر
۴۲.۹	۵۶.۱	۴.۸	۳۰۳.۷	۷۰.۰۳	۵۱.۸	۵۶.۰	۱.۳	۳۶۶.۵	۲۹.۹۷	۴۵.۹	۵۶.۱	۳.۶	۳۲۲.۵	زنجان
۳۶.۶	۳۹.۵	۳.۲	۲۶۸.۲	۶۹.۶۷	۴۶.۵	۵۹.۲	۳.۶	۳۸۲.۹	۳۰.۳۳	۴۰.۲	۴۶.۴	۳.۴	۳۰۳.۰	سمنان
۳۴.۲	۳۸.۸	۱.۹	۲۵۸.۸	۶۷.۹۶	۵۰.۹	۶۰.۸	۳.۹	۴۰۹.۴	۳۲.۰۴	۴۰.۷	۴۷.۴	۲.۸	۳۰۷.۰	یزد
۳۵.۱	۳۹.۱	۱.۲	۲۶۰.۳	۷۵.۷۰	۶۰.۱	۶۷.۸	۵.۲	۴۷۶.۲	۲۴.۳۰	۴۳.۲	۴۸.۵	۲.۷	۳۱۲.۷	هرمزگان
۳۹.۲	۳۷.۶	۱.۸	۲۹۳.۹	۸۱.۱۶	۴۹.۰	۶۳.۲	۳.۲	۴۰۷.۸	۱۸.۸۴	۴۱.۳	۴۳.۰	۲.۱	۳۱۵.۴	تهران
۳۷.۲	۴۲.۴	۲.۰	۲۶۰.۵	۶۵.۶۵	۵۰.۸	۶۰.۶	۳.۶	۳۸۷.۳	۳۴.۳۵	۴۲.۷	۴۹.۹	۲.۷	۳۰۴.۰	اردبیل
۳۶.۶	۳۸.۱	۲.۴	۲۵۶.۴	۷۳.۸۹	۴۴.۴	۵۲.۸	۲.۶	۳۷۵.۲	۲۶.۱۱	۳۹.۱	۴۳.۱	۲.۵	۲۸۷.۴	قم
۳۹.۶	۴۰.۸	۳.۹	۲۷۷.۰	۶۸.۲۰	۴۹.۲	۵۹.۶	۴.۶	۳۸۵.۴	۳۱.۸۰	۴۳.۱	۴۷.۶	۴.۲	۳۱۱.۵	قزوین
۴۲.۵	۴۳.۳	۲.۹	۲۹۸.۰	۷۲.۹۵	۵۰.۸	۶۳.۷	۳.۸	۴۳۰.۶	۲۷.۰۵	۴۵.۲	۴۹.۸	۳.۲	۳۳۳.۹	گلستان
۴۱.۵	۴۵.۳	۲.۶	۳۱۳.۶	۶۹.۴۷	۵۶.۲	۶۹.۴	۳.۷	۴۳۱.۰	۳۰.۵۳	۴۶.۵	۵۳.۵	۳.۰	۳۴۹.۴	خراسان شمالی
۳۹.۹	۴۶.۶	۴.۰	۳۱۴.۸	۶۵.۲۹	۴۶.۷	۵۵.۲	۳.۶	۳۹۳.۳	۳۴.۷۱	۴۲.۵	۴۹.۹	۳.۸	۳۴۲.۱	خراسان جنوبی
۳۵.۶	۴۰.۳	۲.۱	۲۷۵.۴	۷۶.۵۶	۵۴.۵	۶۸.۰	۳.۸	۴۱۱.۵	۲۳.۴۴	۴۰.۹	۴۷.۹	۲.۶	۳۰۷.۳	البرز

شاخص قیمت کل کالاها و خدمات مصرفی خانوارهای روستایی و درصد تغییرات شاخص به تفکیک استان

خرداد ۱۴۰۰

۱۳۹۵=۱۰۰

کالاهای غیر خوراکی و خدمات				خوراکی ها و آشامیدنی ها و دخانیات					شاخص کل				نام استان	
نرخ تورم ۱۲ ماهه	تورم نقطه ای	تورم ماهانه	ضریب اهمیت	نرخ تورم ۱۲ ماهه	تورم نقطه ای	تورم ماهانه	شاخص	ضریب اهمیت	نرخ تورم ۱۲ ماهه	تورم نقطه ای	تورم ماهانه	شاخص کل		
۴۰.۵	۴۴.۸	۲.۳	۲۹۴.۸	۶۰.۳۸	۵۲.۰	۵۹.۹	۲.۹	۳۹۹.۵	۳۹.۶۲	۴۵.۶	۵۱.۵	۲.۶	۳۳۶.۳	کل کشور
۳۸.۵	۴۳.۴	۳.۸	۲۹۰.۸	۵۷.۷۰	۴۷.۴	۶۰.۰	۳.۱	۴۰۳.۸	۴۲.۳۰	۴۲.۸	۵۱.۳	۳.۵	۳۳۸.۶	مرکزی
۴۰.۹	۴۴.۹	۳.۷	۲۸۸.۴	۶۶.۱۳	۴۰.۶	۵۱.۹	۵.۵	۳۴۲.۹	۳۳.۸۷	۴۰.۸	۴۷.۵	۴.۴	۳۰۶.۸	گیلان
۳۷.۰	۴۱.۰	۱.۹	۲۸۱.۴	۶۷.۲۳	۴۸.۱	۵۷.۶	۳.۸	۳۹۰.۳	۳۲.۷۷	۴۱.۲	۴۷.۳	۲.۷	۳۱۷.۱	مازندران
۴۳.۸	۴۹.۶	۲.۸	۳۲۵.۶	۶۰.۲۰	۴۷.۷	۵۶.۰	۳.۴	۳۹۱.۳	۳۹.۸۰	۴۵.۴	۵۲.۴	۳.۱	۳۵۱.۸	آذربایجان شرقی
۳۷.۶	۴۵.۷	۲.۷	۲۷۷.۳	۵۸.۲۳	۵۶.۰	۶۸.۵	۲.۸	۴۰۹.۲	۴۱.۷۷	۴۶.۴	۵۶.۶	۲.۷	۳۳۲.۴	آذربایجان غربی
۴۱.۲	۴۴.۱	۱.۸	۲۹۱.۶	۵۸.۵۹	۶۳.۱	۶۸.۲	۳.۲	۴۶۴.۸	۴۱.۴۱	۵۱.۸	۵۵.۹	۲.۵	۳۶۳.۳	کرمانشاه
۳۹.۲	۴۴.۰	۲.۴	۲۸۶.۰	۵۴.۴۰	۴۶.۴	۵۷.۲	۰.۷	۳۷۷.۶	۴۵.۶۰	۴۲.۹	۵۰.۷	۱.۵	۳۲۷.۸	خوزستان
۴۵.۴	۵۱.۴	۱.۸	۲۸۸.۱	۶۰.۶۷	۵۶.۷	۶۷.۶	۲.۸	۴۳۱.۶	۳۹.۳۳	۵۰.۷	۵۹.۰	۲.۳	۳۴۴.۵	فارس
۳۷.۶	۴۰.۰	۲.۸	۲۶۷.۲	۵۸.۲۹	۴۷.۴	۵۱.۰	۴.۳	۳۵۵.۲	۴۱.۷۱	۴۲.۲	۴۵.۲	۳.۶	۳۰۳.۹	کرمان
۴۳.۵	۴۸.۸	۲.۲	۳۱۳.۱	۵۵.۲۸	۵۵.۸	۵۲.۶	۱.۱	۴۱۸.۸	۴۴.۷۲	۴۹.۷	۵۰.۸	۱.۷	۳۶۰.۴	خراسان رضوی
۴۰.۱	۴۵.۶	۳.۵	۲۹۳.۹	۶۸.۰۸	۵۷.۲	۶۴.۰	۱.۶	۴۲۸.۷	۳۱.۹۲	۴۶.۵	۵۲.۵	۲.۷	۳۳۷.۰	اصفهان
۳۳.۵	۳۳.۱	۱.۵	۲۶۱.۷	۴۴.۶۰	۴۶.۱	۶۲.۴	۳.۴	۳۵۶.۵	۵۵.۴۰	۴۰.۹	۵۰.۱	۲.۷	۳۱۴.۲	سیستان و بلوچستان
۴۵.۴	۵۰.۴	۲.۰	۳۳۶.۲	۵۵.۴۵	۵۴.۲	۵۴.۳	۲.۵	۳۸۳.۶	۴۴.۵۵	۴۹.۵	۵۲.۳	۲.۲	۳۵۷.۳	کردستان
۴۵.۴	۴۱.۷	-۰.۱	۲۹۶.۰	۵۷.۴۴	۵۸.۴	۵۵.۸	۱.۷	۳۷۱.۱	۴۲.۵۶	۵۱.۴	۴۸.۲	۰.۸	۳۲۸.۰	همدان
۴۱.۸	۴۶.۵	۳.۹	۳۰۹.۸	۵۷.۱۶	۵۰.۴	۵۸.۵	۴.۴	۴۲۴.۰	۴۲.۸۴	۴۶.۰	۵۲.۳	۴.۱	۳۵۸.۷	چهارمحال و بختیاری
۴۲.۶	۴۶.۹	۲.۸	۳۳۶.۹	۵۸.۷۴	۵۶.۶	۶۳.۴	۲.۸	۴۱۹.۰	۴۱.۲۶	۴۸.۷	۵۴.۲	۲.۸	۳۷۰.۸	لرستان
۴۰.۷	۴۸.۶	۱.۰	۳۳۵.۳	۵۵.۰۲	۵۵.۷	۷۱.۵	۰.۸	۴۳۰.۴	۴۴.۹۸	۴۷.۹	۵۹.۵	۰.۹	۳۷۸.۱	ایلام
۴۱.۵	۵۲.۰	۴.۹	۳۱۳.۲	۵۶.۶۲	۴۹.۱	۶۵.۰	۳.۶	۳۷۲.۱	۴۳.۳۸	۴۵.۰	۵۷.۹	۴.۳	۳۳۸.۸	کهگیلویه و بویراحمد
۴۶.۷	۴۲.۶	-۱.۲	۲۹۹.۳	۶۲.۲۹	۵۳.۵	۶۶.۹	۵.۳	۴۳۳.۲	۳۷.۷۱	۴۹.۷	۵۳.۰	۱.۷	۳۴۹.۸	بوشهر
۴۰.۸	۵۱.۲	۴.۵	۲۸۷.۲	۵۷.۳۵	۵۲.۰	۴۸.۵	۱.۳	۳۳۸.۵	۴۲.۶۵	۴۵.۹	۴۹.۹	۳.۰	۳۰۹.۱	زنجان
۳۹.۷	۴۰.۸	۳.۴	۲۹۰.۳	۶۱.۲۶	۴۴.۳	۵۸.۳	۳.۱	۳۵۶.۸	۳۸.۷۴	۴۱.۶	۴۷.۹	۳.۳	۳۱۶.۰	سمنان
۴۷.۶	۴۹.۳	۲.۵	۳۲۴.۳	۶۹.۰۸	۵۷.۸	۶۷.۹	۶.۰	۴۵۶.۶	۳۰.۹۲	۵۱.۲	۵۶.۰	۳.۸	۳۶۵.۲	یزد
۳۶.۶	۴۶.۵	۰.۴	۲۸۴.۱	۶۰.۳۶	۵۵.۷	۶۳.۲	۱.۵	۴۳۲.۲	۳۹.۶۴	۴۵.۵	۵۴.۴	۰.۹	۳۴۲.۸	هرمزگان
۳۵.۳	۳۵.۶	۱.۸	۲۸۷.۸	۷۳.۲۶	۵۴.۴	۷۰.۵	۴.۲	۴۲۷.۱	۲۶.۷۴	۴۱.۱	۴۶.۱	۲.۶	۳۲۵.۰	تهران
۴۱.۳	۴۶.۳	۲.۰	۲۸۴.۶	۵۵.۳۲	۵۴.۱	۶۱.۳	۳.۲	۳۹۴.۰	۴۴.۶۸	۴۷.۷	۵۳.۹	۲.۶	۳۳۳.۵	اردبیل
۳۹.۷	۴۰.۳	۲.۲	۲۶۵.۳	۶۱.۵۵	۴۴.۲	۵۷.۵	۴.۴	۳۶۹.۱	۳۸.۴۵	۴۱.۷	۴۷.۸	۳.۲	۳۰۵.۲	قم
۳۶.۶	۴۵.۸	۳.۶	۲۸۰.۷	۵۵.۹۶	۴۹.۸	۵۴.۱	۳.۷	۳۸۸.۳	۴۴.۰۴	۴۳.۱	۵۰.۰	۳.۷	۳۲۸.۱	قزوین
۴۰.۲	۴۳.۵	۲.۴	۲۹۳.۱	۶۳.۱۷	۵۲.۵	۶۹.۳	۲.۸	۴۲۴.۴	۳۶.۸۳	۴۵.۴	۵۴.۲	۲.۶	۳۴۱.۴	گلستان
۴۶.۶	۴۷.۴	۳.۱	۳۴۰.۷	۵۶.۸۵	۵۳.۸	۶۰.۲	۳.۰	۴۱۱.۲	۴۳.۱۵	۴۹.۹	۵۳.۲	۳.۱	۳۷۱.۲	خراسان شمالی
۳۹.۰	۴۶.۰	۳.۵	۳۱۹.۱	۵۷.۵۳	۴۸.۴	۵۳.۷	۴.۳	۳۹۳.۹	۴۲.۴۷	۴۳.۳	۴۹.۶	۳.۹	۳۵۰.۹	خراسان جنوبی
۳۵.۹	۴۰.۹	۱.۷	۲۷۴.۳	۷۰.۰۷	۵۱.۴	۶۰.۸	۲.۴	۴۰۰.۷	۲۹.۹۳	۴۱.۴	۴۷.۹	۲.۰	۳۱۲.۱	البرز

گروه های اصلی نام استان	خوراکی ها و آشامیدنی ها	دخانیات	پوشاک و کفش	مسکن ، آب ، برق ، گاز و سایر سوخت ها	مبلمان و لوازم خانگی و نگهداری معمول آنها	بهداشت و درمان	حمل و نقل	ارتباطات	تفریح و فرهنگ	آموزش	هتل و رستوران	کالاها و خدمات متفرقه
کل کشور	۴۰۴.۳	۴۷۱.۷	۳۷۱.۵	۲۲۲.۰	۴۴۵.۱	۲۵۹.۰	۳۹۸.۶	۱۷۶.۲	۴۱۲.۷	۲۱۵.۳	۳۲۵.۵	۳۵۹.۷
مرکزی	۳۹۴.۱	۴۹۱.۷	۳۲۳.۶	۱۹۴.۰	۴۶۰.۳	۲۵۷.۹	۳۷۷.۱	۱۶۵.۱	۴۱۳.۵	۱۹۸.۵	۳۴۳.۶	۳۴۷.۴
گیلان	۳۵۶.۵	۴۵۱.۶	۳۴۱.۴	۲۰۵.۶	۴۵۹.۵	۲۷۰.۵	۳۹۵.۱	۱۹۷.۰	۴۰۳.۲	۲۱۳.۷	۲۹۱.۳	۳۳۵.۴
مازندران	۳۷۷.۶	۴۵۱.۶	۳۶۴.۶	۱۷۴.۶	۴۶۱.۱	۲۵۵.۹	۴۱۸.۱	۱۸۶.۹	۳۹۷.۴	۲۲۵.۳	۳۱۳.۳	۳۳۰.۳
آذربایجان شرقی	۴۱۱.۰	۴۶۲.۹	۴۱۸.۴	۱۸۶.۱	۵۳۷.۱	۳۰۹.۷	۴۲۳.۵	۱۵۰.۷	۴۱۶.۱	۱۹۴.۲	۳۶۰.۱	۴۰۲.۳
آذربایجان غربی	۳۹۵.۷	۴۶۱.۳	۴۲۱.۲	۱۷۷.۶	۴۶۸.۷	۲۸۹.۱	۳۳۹.۰	۱۶۳.۰	۴۲۲.۷	۲۲۱.۵	۲۹۰.۷	۳۳۵.۱
کرمانشاه	۴۲۹.۸	۵۱۶.۹	۳۷۹.۱	۲۳۲.۲	۴۲۱.۲	۲۲۱.۷	۳۳۵.۲	۱۵۰.۶	۴۰۸.۸	۱۷۸.۸	۳۶۴.۹	۴۵۳.۱
خوزستان	۳۹۱.۰	۵۰۲.۶	۳۱۷.۰	۲۱۰.۲	۴۱۲.۱	۲۴۱.۳	۴۳۰.۱	۱۹۱.۶	۳۴۳.۴	۲۱۳.۲	۲۶۰.۳	۳۳۶.۲
فارس	۴۱۳.۰	۶۱۱.۵	۳۷۴.۷	۱۸۴.۹	۴۳۸.۶	۲۵۶.۱	۳۶۴.۳	۱۹۱.۷	۳۹۰.۲	۲۱۱.۳	۳۳۴.۸	۳۴۸.۷
کرمان	۳۹۵.۲	۴۴۰.۰	۳۵۹.۸	۱۷۸.۹	۴۳۷.۵	۳۱۴.۷	۳۴۳.۵	۱۶۱.۵	۳۹۰.۲	۲۳۲.۸	۳۸۶.۸	۳۵۵.۵
خراسان رضوی	۴۲۵.۷	۴۵۰.۷	۴۴۰.۲	۱۶۷.۷	۴۸۰.۰	۲۴۵.۶	۳۴۷.۹	۱۷۱.۲	۴۰۱.۱	۲۲۸.۷	۳۵۶.۳	۳۸۹.۲
اصفهان	۴۰۳.۴	۵۰۶.۲	۳۵۱.۲	۱۹۵.۰	۴۷۳.۸	۲۷۱.۳	۳۱۵.۸	۱۸۳.۹	۴۶۳.۱	۱۹۱.۸	۳۴۶.۷	۳۵۱.۷
سیستان و بلوچستان	۳۹۳.۳	۳۸۳.۰	۳۴۱.۶	۱۷۶.۸	۳۷۴.۶	۲۲۵.۵	۵۰۱.۳	۱۵۰.۶	۳۲۸.۶	۱۳۳.۵	۳۰۳.۷	۲۹۶.۳
کردستان	۴۰۷.۶	۴۴۵.۵	۴۵۵.۳	۲۰۱.۳	۴۸۵.۷	۲۵۴.۱	۳۳۶.۳	۱۶۹.۹	۴۸۱.۹	۱۸۵.۲	۳۳۵.۴	۴۷۰.۰
همدان	۳۷۵.۱	۴۲۸.۰	۳۷۱.۲	۲۲۳.۶	۴۹۰.۱	۲۰۵.۰	۳۷۱.۵	۱۹۹.۹	۳۹۰.۴	۲۱۹.۵	۳۸۷.۷	۲۹۶.۴
چهارمحال و بختیاری	۴۲۲.۸	۵۱۱.۴	۳۳۹.۵	۲۵۲.۹	۴۴۶.۹	۲۶۵.۶	۳۷۷.۸	۲۴۰.۵	۳۷۹.۳	۲۰۷.۳	۳۳۰.۳	۳۷۶.۷
لرستان	۴۲۳.۶	۴۷۱.۳	۴۳۴.۲	۲۵۴.۷	۵۱۳.۵	۲۴۵.۶	۳۳۷.۹	۱۹۱.۴	۳۹۷.۲	۲۱۸.۳	۳۹۸.۲	۳۲۲.۰
ایلام	۴۳۵.۰	۴۶۱.۵	۴۳۵.۹	۲۲۸.۹	۵۳۰.۳	۳۴۱.۵	۴۰۴.۷	۲۲۰.۵	۵۲۷.۰	۱۸۴.۷	۳۷۱.۰	۴۴۳.۱
کهگیلویه و بویراحمد	۳۸۵.۴	۴۵۰.۵	۳۵۴.۳	۲۰۹.۷	۴۲۹.۲	۲۴۳.۹	۳۴۲.۵	۱۸۸.۷	۴۲۰.۴	۱۸۹.۹	۳۱۸.۶	۳۹۹.۷
بوشهر	۴۳۴.۱	۴۶۷.۲	۳۸۰.۴	۱۹۴.۶	۴۶۹.۷	۲۳۵.۸	۳۸۲.۶	۱۵۴.۹	۳۵۷.۹	۱۹۲.۵	۳۵۹.۴	۳۷۵.۰
زنجان	۳۵۴.۹	۴۷۵.۴	۴۸۳.۴	۲۰۲.۱	۴۶۴.۴	۲۸۹.۱	۳۶۵.۱	۱۳۵.۰	۴۷۸.۷	۲۰۱.۹	۳۳۵.۱	۳۷۲.۱
سمنان	۳۷۶.۵	۴۸۹.۸	۳۵۵.۲	۲۲۲.۴	۴۱۰.۰	۲۶۴.۸	۳۴۰.۸	۱۶۵.۱	۲۷۷.۹	۱۸۳.۸	۳۰۷.۱	۳۲۸.۲
یزد	۴۱۲.۱	۵۵۹.۸	۳۶۸.۲	۱۹۵.۸	۵۲۵.۲	۲۶۰.۴	۳۲۷.۵	۱۵۹.۷	۴۴۹.۵	۲۲۱.۸	۳۶۵.۲	۳۶۰.۸
هرمزگان	۴۵۷.۵	۵۰۹.۹	۳۵۹.۴	۱۹۷.۰	۴۴۳.۰	۲۶۵.۵	۳۳۱.۴	۱۶۲.۱	۴۴۴.۷	۲۰۸.۷	۳۱۹.۲	۳۵۷.۱
تهران	۴۰۷.۹	۴۴۰.۲	۳۲۹.۲	۲۶۱.۹	۳۷۳.۶	۲۵۳.۶	۴۵۲.۱	۱۷۸.۳	۴۱۵.۷	۲۲۶.۴	۳۲۲.۷	۳۵۱.۱
اردبیل	۳۸۷.۱	۴۵۲.۵	۳۳۳.۷	۱۹۸.۳	۴۲۲.۸	۲۳۱.۲	۳۱۳.۲	۱۴۵.۹	۳۴۲.۸	۱۹۷.۳	۳۳۰.۶	۳۵۹.۰
قم	۳۷۳.۷	۴۴۰.۷	۳۲۱.۳	۲۰۹.۹	۳۸۰.۴	۲۳۲.۵	۳۵۲.۶	۱۹۱.۲	۳۲۶.۷	۲۲۶.۱	۳۳۶.۸	۳۰۸.۱
قزوین	۳۸۳.۷	۴۷۴.۲	۳۴۳.۰	۱۷۷.۹	۴۹۴.۳	۲۵۴.۶	۳۹۷.۸	۱۵۳.۹	۴۴۹.۶	۲۰۷.۰	۳۵۲.۲	۳۹۴.۴
گلستان	۴۲۷.۳	۴۵۷.۰	۴۱۱.۰	۲۰۹.۲	۵۱۷.۹	۲۴۶.۹	۳۸۷.۳	۱۸۹.۰	۴۹۷.۵	۲۱۱.۰	۳۵۴.۴	۳۹۸.۱
خراسان شمالی	۴۱۷.۶	۶۲۷.۵	۴۸۷.۲	۱۸۹.۵	۵۵۰.۷	۲۸۸.۸	۴۰۴.۳	۱۸۹.۰	۴۴۸.۵	۲۲۵.۹	۳۵۲.۴	۴۲۱.۵
خراسان جنوبی	۳۹۳.۴	۴۳۵.۱	۴۴۶.۱	۲۰۱.۱	۴۶۷.۹	۲۹۲.۰	۳۳۷.۵	۱۸۱.۳	۴۳۶.۱	۱۹۰.۹	۳۲۲.۷	۳۶۳.۵
البرز	۴۱۰.۹	۴۰۳.۷	۳۷۱.۷	۲۲۷.۸	۴۱۲.۳	۲۶۴.۷	۴۱۳.۰	۱۳۶.۹	۴۳۳.۵	۲۲۴.۷	۲۶۷.۷	۳۵۹.۵

گروه های اصلی نام استان	خوراکی ها و آشامیدنی ها	دخانیات	پوشاک و کفش	مسکن ، آب ، برق ، گاز و سایر سوخت ها	مبلمان و لوازم خانگی و نگهداری معمول آنها	بهداشت و درمان	حمل و نقل	ارتباطات	تفریح و فرهنگ	آموزش	هتل و رستوران	کالاها و خدمات متفرقه
کل کشور	۶۲.۷	۴۵.۳	۵۷.۵	۲۸.۵	۶۶.۰	۴۲.۹	۵۰.۴	۱۱.۸	۵۵.۲	۲۳.۷	۶۱.۵	۵۰.۵
مرکزی	۶۱.۶	۴۱.۷	۵۰.۹	۳۵.۲	۶۵.۱	۴۰.۳	۳۸.۵	۱۰.۷	۵۴.۹	۲۴.۲	۵۵.۵	۴۸.۴
گیلان	۵۵.۶	۳۷.۵	۵۵.۷	۳۲.۹	۶۳.۹	۴۶.۲	۵۳.۱	۹.۸	۵۸.۰	۲۳.۹	۴۲.۵	۳۹.۴
مازندران	۵۸.۵	۵۰.۰	۶۰.۷	۱۷.۵	۷۰.۵	۴۰.۵	۵۷.۹	۱۳.۵	۵۵.۶	۲۰.۰	۴۸.۷	۴۸.۷
آذربایجان شرقی	۶۳.۴	۴۳.۸	۵۸.۵	۲۶.۳	۶۸.۴	۵۴.۳	۵۴.۴	۷.۹	۴۸.۷	۱۸.۳	۸۰.۴	۵۲.۶
آذربایجان غربی	۶۸.۱	۴۳.۱	۶۳.۵	۳۰.۵	۶۷.۸	۵۲.۴	۴۱.۵	۷.۷	۵۵.۰	۲۴.۰	۴۹.۸	۵۲.۹
کرمانشاه	۶۵.۲	۵۰.۸	۵۳.۸	۳۳.۲	۶۱.۲	۳۸.۱	۴۸.۰	۹.۹	۵۶.۰	۱۱.۷	۶۴.۵	۴۸.۴
خوزستان	۶۰.۹	۴۱.۶	۴۵.۶	۳۴.۹	۶۳.۴	۴۲.۰	۵۱.۸	۱۳.۱	۴۶.۶	۲۵.۶	۳۹.۰	۵۲.۰
فارس	۶۶.۸	۵۰.۵	۶۷.۴	۲۶.۱	۷۵.۷	۵۸.۵	۵۰.۷	۱۶.۹	۷۶.۶	۲۸.۶	۶۶.۲	۶۳.۴
کرمان	۶۰.۳	۴۳.۲	۶۷.۴	۲۱.۶	۶۷.۸	۵۵.۸	۴۰.۷	۱۰.۱	۶۹.۱	۲۸.۴	۶۸.۵	۴۸.۴
خراسان رضوی	۶۳.۳	۴۱.۰	۶۵.۲	۱۸.۳	۷۰.۸	۳۷.۷	۴۶.۲	۱۰.۳	۵۲.۹	۳۱.۸	۶۳.۸	۵۸.۱
اصفهان	۶۲.۲	۳۸.۹	۵۵.۹	۳۳.۵	۶۷.۵	۴۲.۸	۳۸.۴	۱۲.۴	۶۴.۱	۱۳.۹	۵۲.۱	۴۶.۶
سیستان و بلوچستان	۶۳.۲	۳۶.۵	۵۲.۸	۱۶.۱	۷۲.۱	۴۸.۶	۵۹.۸	۴.۰	۵۵.۹	۸.۶	۵۶.۰	۴۰.۰
کردستان	۵۹.۸	۴۱.۴	۶۶.۶	۲۷.۵	۶۵.۷	۴۶.۴	۴۶.۳	۸.۵	۵۸.۷	۱۵.۵	۶۰.۲	۴۸.۱
همدان	۵۴.۲	۳۸.۹	۵۳.۱	۳۹.۵	۶۶.۹	۲۵.۳	۴۲.۹	۸.۹	۳۷.۶	۲۹.۳	۶۲.۶	۳۹.۷
چهارمحال و بختیاری	۶۵.۶	۲۷.۹	۴۶.۷	۲۸.۱	۶۸.۵	۴۹.۰	۵۰.۷	۱۹.۴	۵۵.۹	۲۲.۱	۵۶.۲	۵۲.۴
لرستان	۶۶.۴	۵۱.۳	۶۷.۸	۲۴.۸	۶۴.۷	۴۳.۷	۴۳.۳	۱۴.۱	۴۹.۶	۲۹.۱	۶۰.۸	۴۷.۸
ایلام	۶۶.۹	۵۰.۲	۶۵.۰	۲۵.۳	۷۲.۳	۵۹.۹	۵۳.۷	۲۰.۵	۵۹.۷	۹.۲	۵۸.۷	۵۷.۳
کهگیلویه و بویراحمد	۶۶.۴	۴۷.۴	۵۸.۱	۲۸.۸	۶۴.۹	۴۴.۸	۴۸.۴	۱۴.۶	۵۸.۴	۱۷.۰	۶۲.۴	۶۳.۸
بوشهر	۶۲.۹	۴۹.۹	۶۴.۸	۲۲.۸	۶۹.۳	۴۷.۰	۴۵.۳	۸.۶	۴۳.۵	۱۹.۹	۷۰.۲	۵۰.۳
زنجان	۵۳.۵	۶۱.۶	۹۷.۶	۳۴.۲	۸۵.۷	۶۵.۱	۵۰.۶	۳.۵	۸۰.۵	۱۷.۴	۶۵.۸	۵۸.۶
سمنان	۵۹.۳	۳۶.۳	۴۹.۵	۳۷.۰	۵۶.۳	۳۹.۴	۴۲.۳	۷.۵	۴۰.۲	۲۲.۴	۴۷.۳	۴۰.۶
یزد	۶۲.۱	۴۷.۱	۵۳.۷	۳۰.۳	۷۰.۴	۵۰.۹	۳۷.۴	۷.۵	۵۰.۷	۲۰.۲	۶۱.۴	۴۴.۳
هرمزگان	۶۶.۴	۳۹.۴	۶۰.۳	۲۷.۹	۶۴.۷	۴۷.۴	۳۸.۴	۸.۵	۶۰.۸	۲۸.۲	۶۵.۷	۵۸.۴
تهران	۶۳.۶	۵۵.۷	۴۶.۲	۲۹.۶	۵۷.۶	۳۶.۸	۵۴.۶	۱۳.۳	۵۲.۱	۲۵.۶	۷۲.۷	۴۸.۳
اردبیل	۶۱.۴	۴۸.۷	۴۷.۱	۳۶.۴	۶۱.۶	۳۶.۰	۴۳.۲	۴.۱	۴۵.۹	۲۰.۰	۶۰.۵	۵۶.۸
قم	۵۴.۴	۳۷.۰	۴۸.۷	۲۹.۵	۵۵.۸	۴۵.۸	۴۴.۸	۱۳.۴	۳۹.۰	۲۲.۲	۷۳.۲	۴۲.۷
قزوین	۵۹.۰	۳۷.۸	۵۸.۹	۱۹.۶	۷۱.۳	۴۰.۲	۵۴.۰	۵.۹	۵۸.۲	۲۲.۵	۶۸.۹	۴۵.۷
گلستان	۶۶.۳	۵۱.۵	۶۷.۶	۲۷.۴	۶۱.۸	۴۶.۵	۴۷.۳	۲۱.۳	۵۵.۷	۱۶.۴	۵۴.۷	۵۹.۲
خراسان شمالی	۶۵.۸	۶۹.۰	۶۳.۴	۲۲.۴	۶۷.۵	۴۲.۵	۵۱.۶	۱۶.۱	۶۲.۹	۱۷.۷	۶۲.۰	۵۹.۲
خراسان جنوبی	۵۴.۸	۳۴.۷	۵۹.۰	۲۹.۳	۶۹.۱	۵۲.۵	۴۱.۳	۷.۲	۶۲.۶	۱۷.۵	۵۶.۷	۴۶.۵
البرز	۶۸.۳	۳۶.۲	۶۹.۷	۲۹.۰	۶۹.۵	۴۷.۴	۵۳.۰	۵.۷	۵۵.۳	۲۸.۵	۴۱.۹	۵۲.۱

گروه های اصلی نام استان	خوراکی ها و آشامیدنی ها	دخانیات	پوشاک و کفش	مسکن ، آب ، برق ، گاز و سایر سوخت ها	میلان و لوازم خانگی و نگهداری معمول آنها	بهداشت و درمان	حمل و نقل	ارتباطات	تفریح و فرهنگ	آموزش	هتل و رستوران	کالاها و خدمات متفرقه
کل کشور	۵۱.۸	۴۴.۷	۴۵.۸	۲۷.۱	۵۶.۸	۳۵.۱	۶۴.۸	۱۸.۷	۵۰.۳	۲۲.۳	۴۰.۳	۴۴.۵
مرکزی	۴۶.۶	۳۷.۸	۳۹.۳	۲۶.۶	۵۵.۵	۳۱.۷	۵۰.۶	۱۸.۷	۵۳.۹	۲۱.۶	۳۷.۵	۳۹.۴
گیلان	۴۴.۲	۲۸.۵	۴۱.۴	۲۶.۱	۵۶.۸	۳۷.۵	۶۵.۹	۲۲.۷	۶۳.۴	۲۲.۱	۳۴.۲	۴۰.۶
مازندران	۴۷.۰	۴۴.۲	۵۱.۱	۱۶.۵	۶۰.۵	۳۳.۱	۶۲.۷	۲۱.۵	۴۷.۲	۲۴.۴	۳۳.۷	۳۹.۰
آذربایجان شرقی	۵۲.۹	۵۱.۰	۴۷.۳	۲۳.۴	۶۳.۰	۴۴.۵	۶۶.۵	۱۰.۲	۴۹.۲	۱۷.۴	۴۸.۵	۴۸.۷
آذربایجان غربی	۵۳.۹	۴۲.۲	۴۸.۷	۱۹.۹	۵۸.۸	۳۵.۸	۵۱.۳	۱۱.۸	۴۸.۵	۲۴.۳	۳۳.۲	۴۰.۰
کرمانشاه	۵۹.۰	۵۰.۱	۴۶.۲	۳۳.۴	۴۹.۹	۳۰.۹	۵۳.۹	۷.۷	۵۷.۴	۱۱.۱	۴۰.۸	۶۳.۷
خوزستان	۴۸.۶	۴۷.۴	۳۴.۱	۳۰.۲	۵۴.۲	۳۱.۲	۷۰.۴	۲۰.۷	۴۵.۳	۲۰.۵	۲۶.۸	۳۸.۱
فارس	۵۷.۴	۵۳.۳	۵۷.۱	۱۹.۴	۶۷.۶	۴۸.۸	۶۳.۱	۲۰.۷	۷۳.۵	۲۸.۵	۵۰.۸	۵۱.۲
کرمان	۵۲.۶	۳۷.۸	۵۷.۱	۲۱.۰	۵۶.۲	۴۶.۱	۵۲.۵	۹.۹	۵۶.۴	۲۸.۹	۴۵.۵	۴۷.۴
خراسان رضوی	۵۷.۰	۳۸.۱	۵۷.۳	۱۶.۶	۶۱.۰	۲۹.۳	۵۷.۱	۱۴.۹	۴۷.۳	۲۳.۳	۴۴.۰	۴۸.۱
اصفهان	۵۲.۷	۳۹.۴	۴۱.۲	۲۵.۴	۵۷.۸	۳۵.۴	۴۷.۵	۲۴.۹	۵۲.۲	۱۱.۰	۳۵.۵	۴۶.۱
سیستان و بلوچستان	۴۶.۵	۲۸.۱	۳۹.۸	۱۴.۵	۵۶.۳	۲۹.۸	۸۷.۳	۵.۲	۴۲.۳	۸.۲	۳۹.۵	۴۱.۹
کردستان	۵۷.۱	۴۷.۰	۵۳.۷	۲۵.۳	۵۸.۸	۳۴.۰	۵۲.۳	۱۳.۶	۵۹.۷	۱۵.۶	۴۳.۶	۶۲.۶
همدان	۵۳.۰	۴۳.۴	۴۳.۰	۳۴.۳	۶۵.۵	۲۸.۸	۶۰.۷	۲۱.۹	۴۹.۰	۲۳.۳	۳۸.۳	۳۵.۶
چهارمحال و بختیاری	۵۲.۷	۲۹.۴	۴۵.۶	۲۹.۸	۶۳.۶	۴۰.۲	۵۹.۴	۳۶.۵	۴۹.۱	۱۹.۴	۳۳.۲	۴۷.۰
لرستان	۵۸.۱	۴۷.۹	۵۵.۵	۲۴.۴	۵۷.۴	۲۶.۳	۵۰.۶	۲۶.۷	۵۳.۴	۲۳.۵	۳۸.۶	۳۶.۰
ایلام	۵۲.۵	۳۹.۲	۴۹.۰	۲۵.۱	۵۴.۴	۴۶.۰	۶۳.۲	۲۵.۱	۵۳.۰	۱۰.۱	۴۳.۷	۵۰.۱
کهگیلویه و بویراحمد	۴۸.۷	۴۵.۰	۴۲.۸	۲۴.۷	۵۱.۸	۳۵.۶	۵۷.۵	۲۲.۸	۵۳.۸	۱۶.۳	۳۶.۶	۵۱.۸
بوشهر	۴۸.۴	۵۳.۷	۵۲.۵	۲۶.۰	۵۵.۹	۳۲.۸	۶۴.۲	۱۰.۵	۴۲.۶	۱۶.۶	۴۳.۶	۴۲.۳
زنجان	۵۲.۰	۴۷.۹	۶۶.۰	۲۳.۸	۶۴.۹	۳۸.۲	۵۵.۶	۴.۴	۶۳.۶	۱۵.۴	۳۸.۴	۴۷.۹
سمنان	۴۶.۲	۳۶.۸	۴۴.۸	۳۱.۰	۴۶.۲	۳۲.۱	۵۳.۲	۱۳.۳	۲۹.۲	۱۹.۴	۳۳.۷	۳۶.۴
یزد	۵۲.۰	۴۳.۲	۴۱.۵	۲۴.۷	۵۷.۳	۳۴.۷	۴۹.۸	۱۴.۲	۵۱.۷	۲۳.۲	۳۸.۸	۴۵.۴
هرمزگان	۵۸.۵	۴۵.۷	۴۷.۹	۲۰.۲	۶۳.۶	۳۴.۱	۴۷.۲	۱۲.۸	۶۶.۹	۲۶.۱	۴۴.۶	۴۶.۳
تهران	۴۹.۱	۵۳.۱	۳۵.۰	۳۱.۸	۴۷.۴	۳۳.۲	۷۴.۱	۲۰.۶	۴۴.۰	۲۵.۳	۴۷.۳	۳۹.۴
اردبیل	۵۲.۱	۴۴.۸	۵۰.۰	۲۸.۰	۵۲.۹	۳۲.۸	۴۹.۶	۵.۹	۳۹.۹	۲۰.۷	۳۸.۴	۴۴.۲
قم	۴۴.۴	۴۱.۷	۴۱.۴	۲۷.۵	۵۱.۸	۳۵.۳	۵۸.۳	۲۶.۶	۳۷.۲	۲۲.۸	۴۸.۵	۳۹.۲
قزوین	۴۹.۷	۴۰.۱	۴۲.۵	۱۷.۹	۶۰.۶	۳۶.۴	۶۷.۹	۱۰.۲	۴۹.۰	۲۲.۱	۴۲.۶	۵۳.۳
گلستان	۵۱.۸	۴۲.۴	۵۰.۸	۲۳.۵	۵۸.۷	۳۷.۷	۶۴.۰	۲۸.۱	۵۹.۰	۱۷.۷	۳۶.۹	۴۶.۵
خراسان شمالی	۵۵.۲	۵۷.۶	۵۱.۴	۲۰.۶	۶۲.۲	۳۹.۷	۵۸.۹	۲۵.۸	۵۸.۳	۱۴.۶	۴۵.۳	۵۵.۳
خراسان جنوبی	۴۷.۳	۳۳.۴	۴۰.۷	۲۳.۹	۵۶.۵	۳۸.۷	۴۹.۲	۲۰.۸	۶۰.۲	۱۷.۴	۳۸.۵	۴۲.۲
البرز	۵۴.۷	۳۸.۹	۵۱.۲	۲۴.۵	۵۲.۸	۳۳.۱	۶۷.۰	۷.۶	۴۶.۳	۲۱.۶	۲۱.۰	۴۲.۳