





















## تعاریف و مفاهیم

### بهره‌برداری کشاورزی

یک واحد تولیدی اقتصادی کشاورزی است که تحت مدیریت واحدی قرار دارد.

### بهره‌برداری پرورش دهنده دام سبک

یک بهره‌برداری کشاورزی است که به پرورش دام سبک در روز آمارگیری می‌پردازد.

### دام سبک

منظور از دام سبک، گوسفند و بره و بز و بزغاله است که ممکن است به صورت سنتی یا صنعتی نگهداری شود.

### دام زنده به دنیا آمده

بره / بزغاله متولد شده در فصل آمارگیری است هرچند که بعد از تولد مرده باشد.

### دام کشتاری

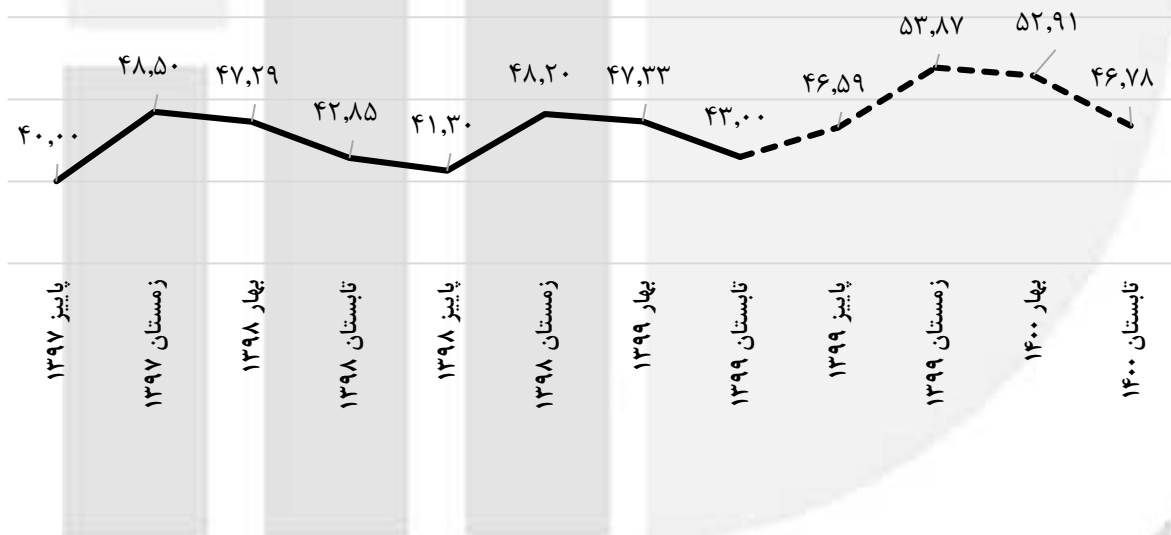
دامی است که دارای گوشت قابل مصرف بوده و به دلایل مختلف مانند پایان دوره پروار، بیماری، کاهش تولید و جلوگیری از تلف شدن روانه کشتارگاه شده و یا توسط دامدار ذبح می‌شود.

### خلاصه یافته‌ها

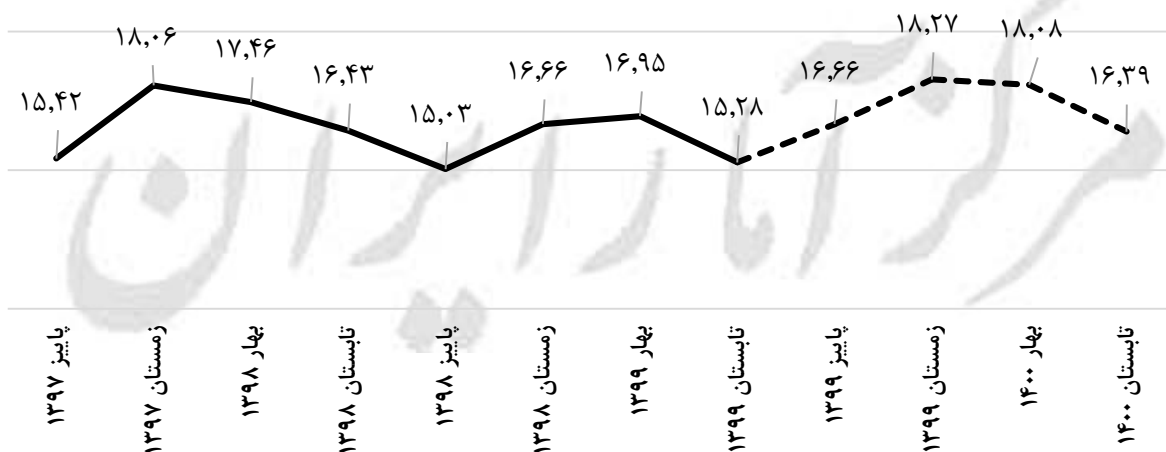
#### تعداد دام سبک

نتایج طرح آمارگیری اندازه‌گیری فصلی تعداد و تولیدات دام سبک، در تابستان ۱۴۰۰ نشان می‌دهد که تعداد گوسفند و بره موجود در دامداری‌های کشور در شهریور ماه، ۴۶/۸ میلیون رأس و تعداد بز و بزغاله ۱۶/۴ میلیون رأس بوده است.

نمودار ۱- تغییرات تعداد گوسفند و بره در دامداری‌های کشور (میلیون رأس)



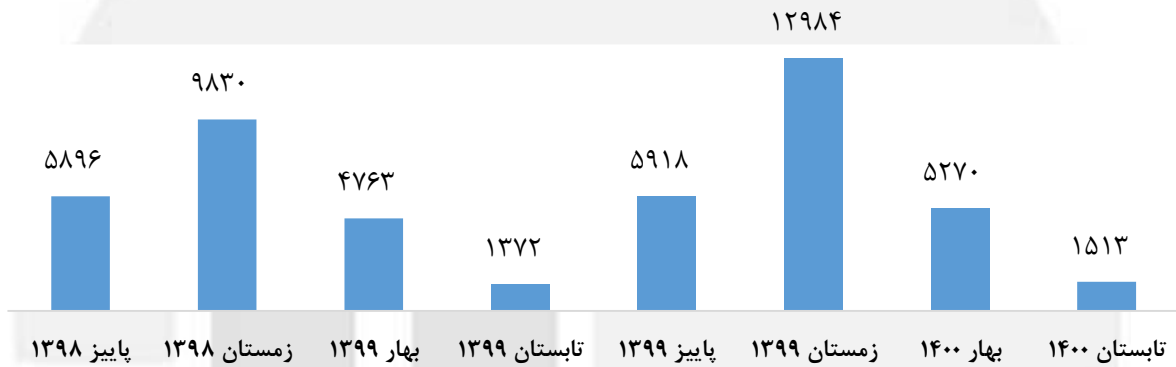
نمودار ۲- تغییرات تعداد بز و بزغاله در دامداری‌های کشور (میلیون رأس)



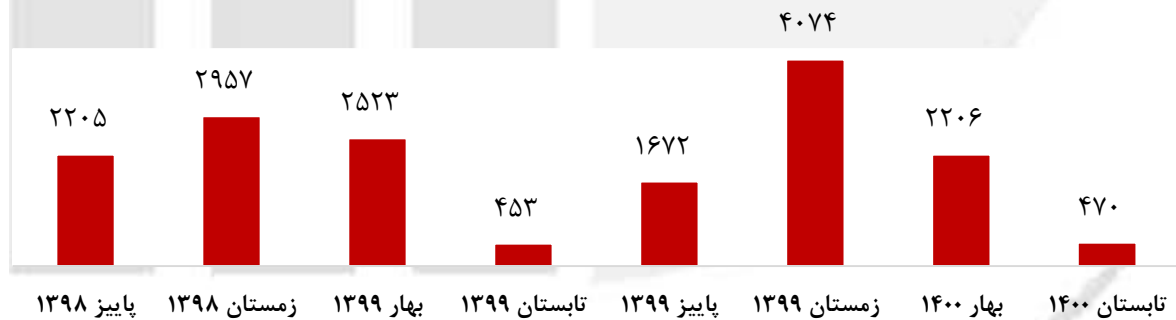
تعداد بره و بزغاله زنده به دنیا آمده

در تابستان ۱۴۰۰، نزدیک به ۱/۵ میلیون رأس بره و ۴۷۰ هزار رأس بزغاله در بهره‌برداری‌های پرورش‌دهنده دام سبک کشور متولد شده است.

نمودار ۳- تعداد بره زنده به دنیا آمده در دامداری‌های کشور (هزار رأس)



نمودار ۴- تعداد بزغاله زنده به دنیا آمده در دامداری‌های کشور (هزار رأس)

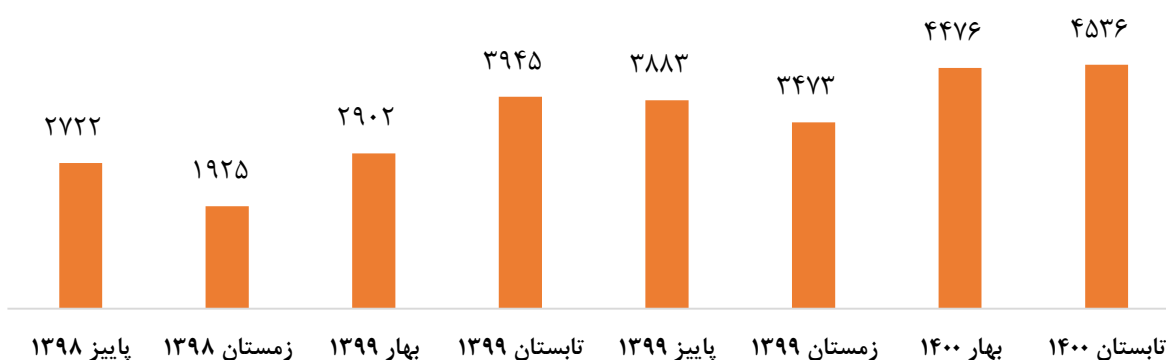


مرکز آمار ایران

تعداد دام پروار شده

در تابستان سال ۱۴۰۰، تعداد ۴/۵ میلیون رأس گوسفند و بره و ۱/۳ میلیون رأس بز و بزغاله در دامداری‌های کشور پروار شده است.

نمودار ۵- تعداد گوسفند و بره پروار شده در دامداری‌های کشور (هزار رأس)



نمودار ۶- تعداد بز و بزغاله پروار شده در دامداری‌های کشور (هزار رأس)



مرکز آمار ایران

### جدول‌های آماری

جدول ۱ - تعداد گوسفند و بره به تفکیک سن و جنس - آذر ۱۳۹۷ لغایت تابستان ۱۴۰۰ (هزار رأس)

ماه	جمع	از بدو تولد تا ۵ ماه		از ۶ ماه تا ۱۲ ماه		بیش‌تر از یک سال	
		ماده	نر	ماده	نر	ماده	نر
آذر ۱۳۹۷	۳۹۹۹۸	۴۵۷۰	۳۶۶۰	۵۳۱۵	۱۵۷۴	۲۳۱۵۸	۱۷۲۱
اسفند ۱۳۹۷	۴۸۵۰۲	۸۷۵۱	۷۵۲۴	۴۹۳۶	۱۶۱۴	۲۴۰۴۴	۱۶۳۲
خرداد ۱۳۹۸	۴۷۲۸۶	۷۴۷۵	۵۹۶۳	۵۰۱۷	۲۴۰۱	۲۴۸۶۵	۱۵۵۸
شهریور ۱۳۹۸	۴۲۸۵۴	۴۳۶۰	۲۸۹۵	۶۵۳۵	۳۰۲۲	۲۴۴۹۰	۱۵۵۲
آذر ۱۳۹۸	۴۱۳۰۴	۴۴۷۶	۳۲۷۴	۵۵۶۳	۲۳۰۳	۲۳۹۴۹	۱۷۳۹
اسفند ۱۳۹۸	۴۸۱۹۵	۸۰۳۳	۶۶۹۱	۵۴۰۹	۲۰۶۱	۲۴۲۷۱	۱۷۲۸
خرداد ۱۳۹۹	۴۷۳۲۷	۷۳۹۷	۵۷۹۴	۵۲۸۵	۲۵۵۳	۲۴۵۳۰	۱۷۶۸
شهریور ۱۳۹۹	۴۳۰۰۱	۴۳۹۴	۲۷۵۶	۶۶۲۸	۲۸۵۳	۲۴۶۴۶	۱۷۲۴
آذر ۱۳۹۹	۴۶۵۸۷	۴۸۵۷	۳۶۳۹	۶۳۸۷	۲۵۱۷	۲۷۳۳۹	۱۸۴۹
اسفند ۱۳۹۹	۵۳۸۶۸	۹۴۶۶	۷۶۱۲	۵۴۴۵	۱۹۱۴	۲۷۶۵۱	۱۷۸۱
خرداد ۱۴۰۰	۵۲۹۱۴	۷۶۰۰	۵۹۶۷	۵۸۳۹	۲۸۱۶	۲۸۹۶۸	۱۷۲۳
شهریور ۱۴۰۰	۴۶۷۸۴	۴۳۵۵	۲۸۴۸	۶۴۳۱	۳۰۲۵	۲۸۴۳۱	۱۶۹۴

جدول ۲ - تعداد بز و بزغاله به تفکیک سن و جنس - آذر ۱۳۹۷ لغایت تابستان ۱۴۰۰ (هزار رأس)

ماه	جمع	از بدو تولد تا ۵ ماه		از ۶ ماه تا ۱۲ ماه		بیش‌تر از یک سال	
		ماده	نر	ماده	نر	ماده	نر
آذر ۱۳۹۷	۱۵۴۲۳	۱۷۰۶	۱۱۹۴	۲۱۵۳	۶۶۲	۸۷۸۱	۹۲۶
اسفند ۱۳۹۷	۱۸۰۵۷	۲۹۱۰	۲۴۷۲	۲۲۲۴	۷۹۱	۸۷۰۳	۹۵۷
خرداد ۱۳۹۸	۱۷۴۵۵	۲۷۷۰	۲۲۴۱	۲۰۵۴	۹۱۸	۸۵۴۷	۹۲۵
شهریور ۱۳۹۸	۱۶۴۲۷	۱۸۷۱	۱۴۷۰	۲۴۹۴	۱۲۱۳	۸۵۰۱	۸۷۹
آذر ۱۳۹۸	۱۵۰۳۴	۱۶۱۹	۱۲۴۹	۲۲۲۸	۹۷۷	۸۰۲۳	۹۴۰
اسفند ۱۳۹۸	۱۶۶۵۷	۲۵۵۰	۲۰۹۸	۲۰۳۹	۹۵۶	۸۰۳۳	۹۸۱
خرداد ۱۳۹۹	۱۶۹۵۴	۲۵۸۰	۲۰۰۶	۲۱۰۱	۱۰۶۳	۸۲۴۸	۹۵۵
شهریور ۱۳۹۹	۱۵۲۸۳	۱۶۹۱	۱۱۷۹	۲۲۹۰	۱۰۸۹	۸۱۹۶	۸۳۸
آذر ۱۳۹۹	۱۶۶۶۴	۱۷۱۴	۱۳۱۹	۲۵۵۴	۱۰۹۷	۹۰۰۴	۹۷۶
اسفند ۱۳۹۹	۱۸۲۶۷	۲۸۹۴	۲۴۱۴	۲۱۶۹	۹۳۶	۹۰۵۷	۷۹۶
خرداد ۱۴۰۰	۱۸۰۷۷	۲۸۱۱	۲۱۷۸	۲۱۳۶	۱۰۴۲	۹۰۲۸	۸۸۱
شهریور ۱۴۰۰	۱۶۳۹۵	۱۷۸۸	۱۱۹۶	۲۴۳۶	۱۰۶۲	۹۰۱۳	۸۹۹

جدول ۳ - تعداد دام زنده به دنیا آمده و پروار شده - پاییز ۱۳۹۸ لغایت تابستان ۱۴۰۰

فصل	گوسفند و بره		بز و بزغاله	
	بره زنده به دنیا آمده (هزار رأس)	دام پروار شده (هزار رأس)	بزغاله زنده به دنیا آمده (هزار رأس)	دام پروار شده (هزار رأس)
پاییز ۱۳۹۸	۵۸۹۶	۲۷۲۲	۲۲۰۵	۷۳۰
زمستان ۱۳۹۸	۹۸۳۰	۱۹۲۵	۲۹۵۷	۶۷۶
بهار ۱۳۹۹	۴۷۶۳	۲۹۰۲	۲۵۲۳	۹۷۷
تابستان ۱۳۹۹	۱۳۷۲	۳۹۴۵	۴۵۳	۱۲۰۸
پاییز ۱۳۹۹	۵۹۱۸	۳۸۸۳	۱۶۷۲	۱۰۸۰
زمستان ۱۳۹۹	۱۲۹۸۴	۳۴۷۳	۴۰۷۴	۹۸۰
بهار ۱۴۰۰	۵۲۷۰	۴۴۷۶	۲۲۰۶	۱۱۰۶
تابستان ۱۴۰۰	۱۵۱۳	۴۵۳۶	۴۷۰	۱۲۸۰