

تعاریف و مفاهیم

بهره‌برداری کشاورزی

یک واحد تولیدی اقتصادی کشاورزی است که تحت مدیریت واحدی قرار دارد.

بهره‌برداری پرورش دهنده گاو و گوساله

یک بهره‌برداری کشاورزی است که به پرورش گاو یا گوساله در روز آمارگیری، به صورت سنتی یا صنعتی می‌پردازد.

دام زنده به دنیا آمده

گوساله متولد شده در فصل آمارگیری است هرچند که بعد از تولد مرده باشد.

دام پرواری

دام پرواری، دامی است که در هر سن و جنس، به منظور افزایش وزن، تحت برنامه معینی، برای مدتی نگهداری می‌شود.

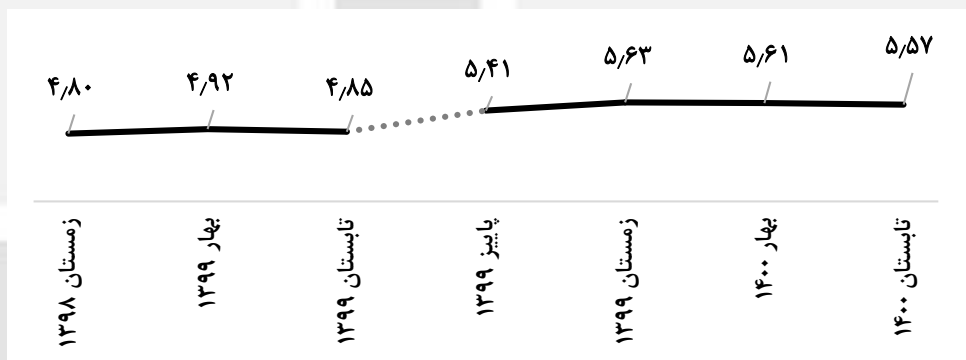
مرکز آمار ایران

خلاصه یافته‌ها

تعداد گاو و گوساله

نتایج طرح آمارگیری اندازه‌گیری فصلی تعداد و تولیدات دام سنگین (گاو و گوساله)، در تابستان ۱۴۰۰ نشان می‌دهد که تعداد گاو و گوساله موجود در دامداری‌های کشور در پایان این فصل، ۵/۵۷ میلیون رأس بوده است.

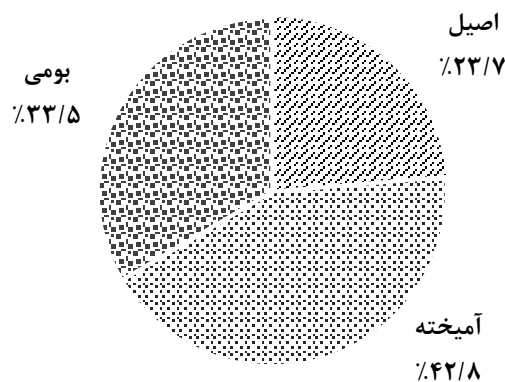
نمودار ۱- تغییرات تعداد گاو و گوساله در دامداری‌های کشور (میلیون رأس)



تعداد گاو و گوساله به تفکیک نژاد

در تابستان ۱۴۰۰، تعداد رأس گاو و گوساله اصیل، ۲/۳۹ میلیون رأس گاو و گوساله آمیخته و ۱/۸۶ میلیون رأس گاو و گوساله بومی در بهره‌برداری‌های پرورش دهنده گاو و گوساله وجود داشته است.

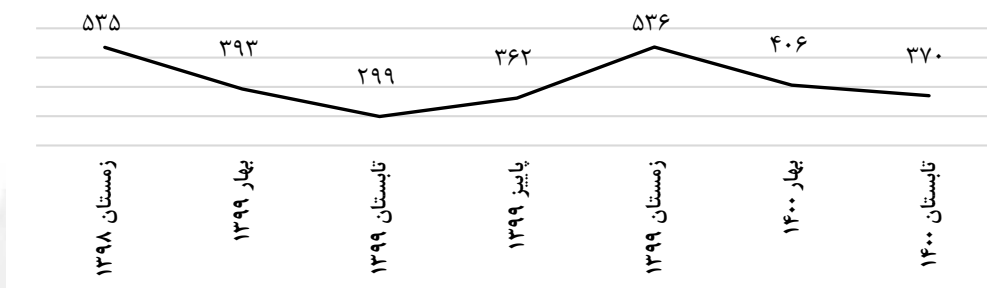
نمودار ۲- ترکیب انواع نژادهای گاو و گوساله - تابستان ۱۴۰۰



تعداد گوساله زنده به دنیا آمده

در تابستان ۱۴۰۰، تعداد ۳۷۰ هزار رأس گوساله در بهره‌برداری‌های پرورش‌دهنده دام کشور متولد شد.

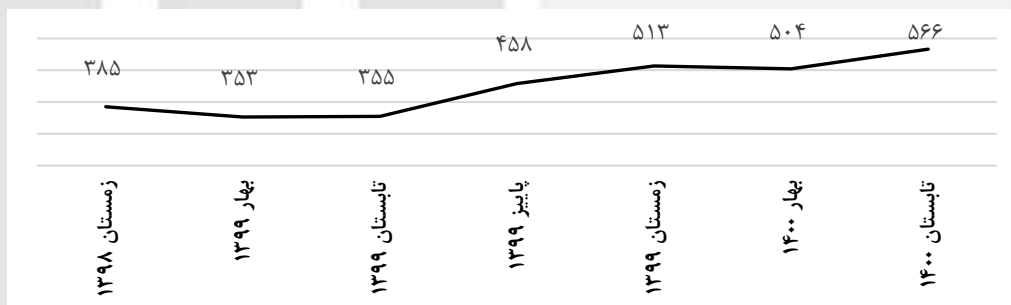
نمودار ۳- تغییرات تعداد گوساله زنده به دنیا آمده در دامداری‌های کشور (هزار رأس)



تعداد دام پروار شده

در تابستان ۱۴۰۰، تعداد ۵۶۶ هزار رأس گاو و گوساله در دامداری‌های کشور پروار شده است.

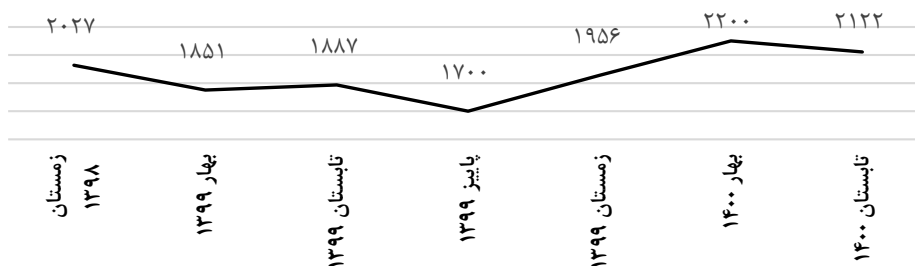
نمودار ۴- تغییرات تعداد گاو و گوساله پروار شده در دامداری‌های کشور (هزار رأس)



مقدار تولید شیر

مقدار تولید شیر گاو در تابستان سال جاری، ۲/۱ میلیون تن برآورد شده است.

نمودار ۵- تغییرات مقدار تولید شیر گاو در دامداری‌های کشور (هزار تن)



جدول‌های آماری

جدول ۱ - تعداد گاو و گوساله - زمستان ۱۳۹۸ تا تابستان ۱۴۰۰ (هزار رأس)

شرح	جمع	از بدو تولد تا یک سال		از یک سال تا دو سال		بیش تر از دو سال	
		ماده	نر	ماده	نر	ماده	نر
زمستان ۱۳۹۸	۴۷۸۶	۸۱۲	۷۷۹	۶۷۷	۴۱۱	۱۹۸۵	۱۲۲
بهار ۱۳۹۹	۴۹۱۹	۸۳۲	۷۷۴	۶۸۶	۴۲۱	۲۰۶۷	۱۳۹
تابستان ۱۳۹۹	۴۸۵۱	۸۶۴	۷۷۸	۶۶۱	۳۷۳	۲۰۴۹	۱۲۶
پاییز ۱۳۹۹	۵۴۱۵	۸۸۲	۷۸۳	۷۴۶	۴۸۲	۲۳۶۱	۱۶۰
زمستان ۱۳۹۹	۵۶۲۸	۹۲۴	۱۱۰۲	۷۰۱	۵۰۶	۲۲۶۵	۱۳۰
بهار ۱۴۰۰	۵۶۰۹	۹۶۰	۱۱۱۶	۶۶۷	۴۷۱	۲۲۷۱	۱۲۵
تابستان ۱۴۰۰	۵۵۷۰	۹۰۴	۱۲۰۱	۶۷۸	۴۵۰	۲۲۰۸	۱۳۰

جدول ۲ - تعداد گاو و گوساله اصیل - زمستان ۱۳۹۸ تا تابستان ۱۴۰۰ (هزار رأس)

شرح	جمع	از بدو تولد تا یک سال		از یک سال تا دو سال		بیش تر از دو سال	
		ماده	نر	ماده	نر	ماده	نر
زمستان ۱۳۹۸	۱۴۳۵	۲۵۲	۲۱۱	۲۴۷	۱۱۶	۵۹۲	۱۸
بهار ۱۳۹۹	۱۴۶۶	۲۴۸	۲۰۵	۲۴۲	۱۲۶	۶۲۸	۱۶
تابستان ۱۳۹۹	۱۴۸۰	۲۶۵	۲۰۸	۲۳۳	۱۱۸	۶۳۲	۲۳
پاییز ۱۳۹۹	۱۲۵۴	۲۲۱	۱۷۷	۱۹۵	۱۰۵	۵۴۱	۱۶
زمستان ۱۳۹۹	۱۳۰۷	۲۳۴	۱۸۰	۲۰۷	۹۶	۵۷۰	۲۱
بهار ۱۴۰۰	۱۳۲۷	۲۳۰	۲۰۱	۲۱۰	۹۱	۵۷۷	۱۷
تابستان ۱۴۰۰	۱۳۱۸	۲۳۹	۱۹۲	۲۱۰	۸۳	۵۷۲	۲۱

جدول ۳ - تعداد گاو و گوساله آمیخته - زمستان ۱۳۹۸ تا تابستان ۱۴۰۰ (هزار رأس)

شرح	جمع	از بدو تولد تا یک سال		از یک سال تا دو سال		بیش تر از دو سال	
		ماده	نر	ماده	نر	ماده	نر
زمستان ۱۳۹۸	۱۹۰۶	۳۱۲	۳۳۵	۲۵۴	۱۸۹	۷۶۰	۵۶
بهار ۱۳۹۹	۱۹۷۲	۳۱۶	۳۴۳	۲۶۲	۱۹۲	۷۹۰	۷۰
تابستان ۱۳۹۹	۱۹۳۲	۳۳۱	۳۵۳	۲۴۸	۱۶۰	۷۸۲	۵۷
پاییز ۱۳۹۹	۲۳۱۴	۳۵۵	۳۸۱	۲۹۵	۲۴۹	۹۵۳	۸۱
زمستان ۱۳۹۹	۲۴۰۱	۳۷۶	۵۱۲	۲۷۵	۲۷۱	۹۰۹	۵۸
بهار ۱۴۰۰	۲۳۸۵	۳۹۹	۴۶۷	۲۶۸	۲۷۱	۹۲۴	۵۶
تابستان ۱۴۰۰	۲۳۸۸	۳۷۵	۴۹۴	۲۸۷	۲۶۴	۹۱۹	۵۰

جدول ۴ - تعداد گاو و گوساله بومی - زمستان ۱۳۹۸ تا تابستان ۱۴۰۰ (هزار رأس)

شرح	جمع	از بدو تولد تا یک سال		از یک سال تا دو سال		بیش تر از دو سال	
		ماده	نر	ماده	نر	ماده	نر
زمستان ۱۳۹۸	۱۴۴۵	۲۴۸	۲۳۲	۱۷۷	۱۰۵	۶۳۴	۴۸
بهار ۱۳۹۹	۱۴۸۱	۲۶۹	۲۲۵	۱۸۲	۱۰۳	۶۴۹	۵۲
تابستان ۱۳۹۹	۱۴۳۹	۲۶۸	۲۱۶	۱۸۰	۹۶	۶۳۴	۴۵
پاییز ۱۳۹۹	۱۸۴۶	۳۰۷	۲۲۶	۲۵۷	۱۲۸	۸۶۷	۶۲
زمستان ۱۳۹۹	۱۹۱۹	۳۱۴	۴۱۱	۲۱۹	۱۳۹	۷۸۶	۵۰
بهار ۱۴۰۰	۱۸۹۷	۳۳۱	۴۴۸	۱۸۸	۱۰۹	۷۶۹	۵۱
تابستان ۱۴۰۰	۱۸۶۴	۲۹۰	۵۱۵	۱۸۰	۱۰۳	۷۱۶	۵۹

جدول ۵ - تعداد گوساله زنده به دنیا آمده، تعداد دام پروار شده و مقدار تولید شیر - زمستان ۱۳۹۸ تا تابستان ۱۴۰۰

شرح	گوساله زنده به دنیا آمده (هزار رأس)	دام پروار شده (هزار رأس)	شیر (هزار تن)
زمستان ۱۳۹۸	۵۳۵	۳۸۵	۲۰۲۷
بهار ۱۳۹۹	۳۹۳	۳۵۳	۱۸۵۱
تابستان ۱۳۹۹	۲۹۹	۳۵۵	۱۸۸۷
پاییز ۱۳۹۹	۳۶۲	۴۵۸	۱۷۰۰
زمستان ۱۳۹۹	۵۳۶	۵۱۳	۱۹۵۶
بهار ۱۴۰۰	۴۰۶	۵۰۴	۲۲۰۰
تابستان ۱۴۰۰	۳۷۰	۵۶۶	۲۱۲۲

مرکز آمار ایران