

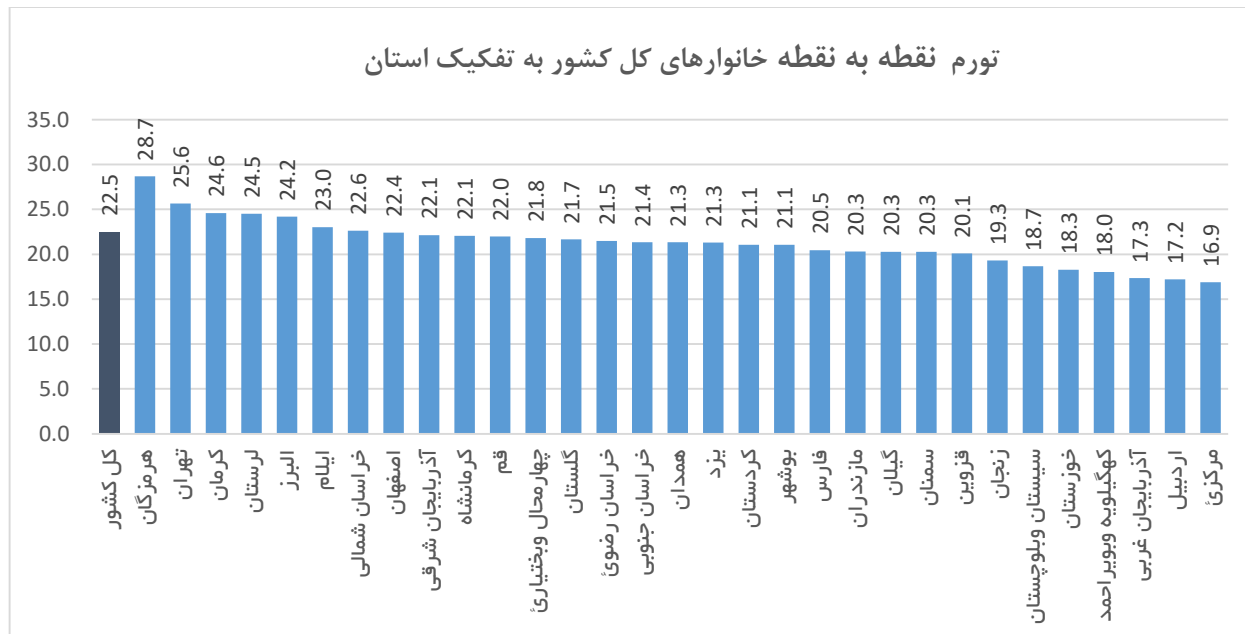
شاخص قیمت مصرف کننده به تفکیک استان - خرداد ۱۳۹۹

تاریخ انتشار: ۱۳۹۹/۰۴/۰۵

کل خانوارها

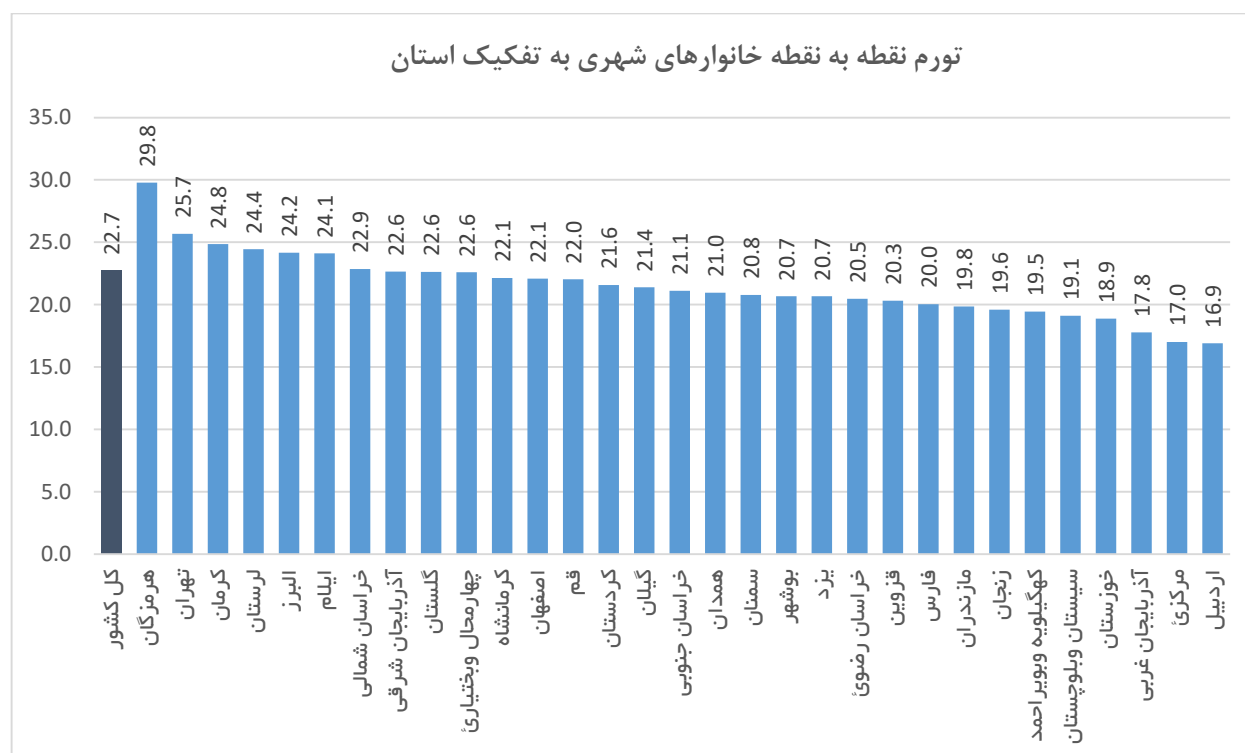
در خرداد ماه ۱۳۹۹ عدد شاخص کل برای خانوارهای کشور (۱۳۹۵=۱۰۰) به ۲۱۴,۲ رسید که نسبت به ماه قبل ۲,۰ درصد افزایش نشان می‌دهد. در این ماه بیشترین نرخ تورم ماهانه خانوارهای کشور مربوط به استان کردستان با ۵,۵ درصد افزایش و کمترین نرخ تورم ماهانه مربوط به استان بوشهر با ۰,۱ درصد افزایش است. درصد تغییر شاخص کل نسبت به ماه مشابه سال قبل (تورم نقطه به نقطه) برای خانوارهای کشور ۲۲,۵ درصد می‌باشد. بیشترین نرخ تورم نقطه به نقطه مربوط به استان هرمزگان (۲۸,۷ درصد) و کمترین آن مربوط به استان مرکزی (۱۶,۹ درصد) است. نرخ تورم دوازده ماهه منتهی به خرداد ماه ۱۳۹۹ برای خانوارهای کشور به عدد ۲۷,۸ درصد رسید. بیشترین نرخ تورم دوازده ماهه مربوط به استان ایلام (۳۳,۰ درصد) و کمترین آن مربوط به استان آذربایجان غربی (۲۴,۲ درصد) است.

تورم نقطه به نقطه خانوارهای کل کشور به تفکیک استان



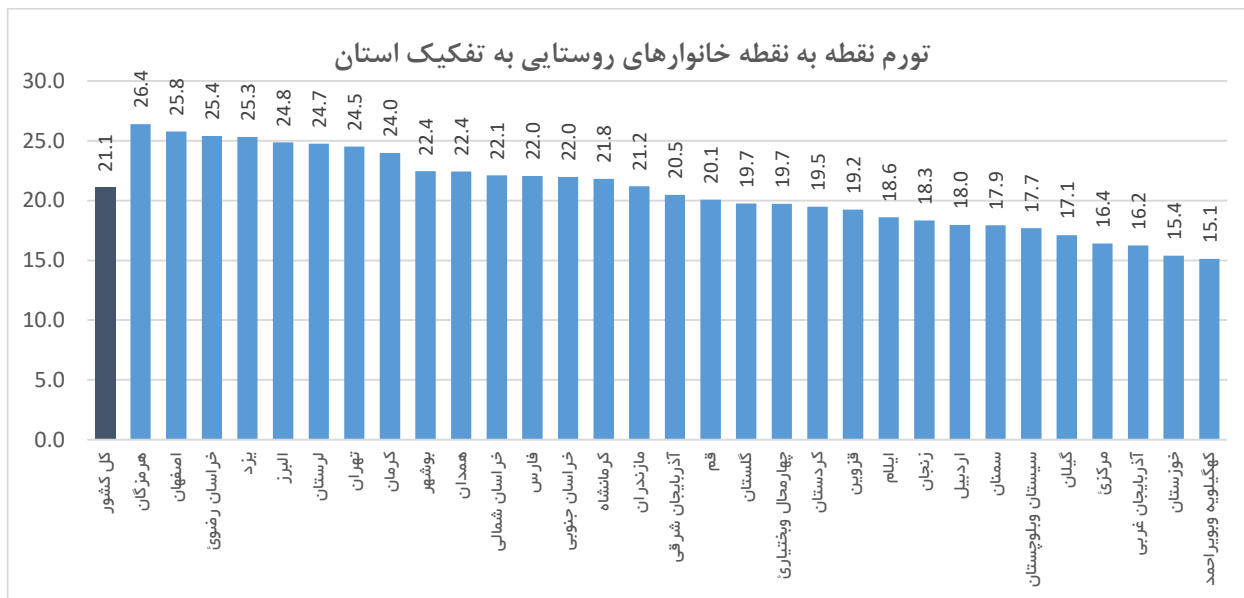
خانوارهای شهری

در خرداد ماه ۱۳۹۹ عدد شاخص کل برای خانوارهای شهری (۱۰۰=۱۳۹۵) به ۲۱۲٫۸ رسید که نسبت به ماه قبل ۲۰٫۰ درصد افزایش نشان می‌دهد. در این ماه بیشترین نرخ تورم ماهانه خانوارهای شهری مربوط به استان کردستان با ۵٫۸ درصد افزایش و کمترین نرخ تورم ماهانه مربوط به استان بوشهر با ۰٫۳ درصد افزایش است. درصد تغییر شاخص کل نسبت به ماه مشابه سال قبل (تورم نقطه به نقطه) برای خانوارهای شهری کشور ۲۲٫۷ درصد است. بیشترین نرخ تورم نقطه به نقطه خانوارهای شهری مربوط به استان هرمزگان (۲۹٫۸ درصد) و کمترین آن مربوط به استان اردبیل (۱۶٫۹ درصد) است. نرخ تورم دوازده ماهه منتهی به خرداد ماه ۱۳۹۹ برای خانوارهای شهری به عدد ۲۷٫۷ درصد رسید. بیشترین نرخ تورم دوازده ماهه مربوط به استان ایلام (۳۲٫۸ درصد) و کمترین آن مربوط به استان فارس (۲۳٫۸ درصد) است.



خانوارهای روستایی

در خرداد ماه ۱۳۹۹ عدد شاخص کل برای خانوارهای روستایی (۱۰۰=۱۳۹۵) عدد ۲۲۱,۹ را نشان می دهد که نسبت به ماه قبل ۲,۲ درصد افزایش داشته است. در این ماه بیشترین نرخ تورم ماهانه خانوارهای روستایی مربوط به استان زنجان با ۵,۲ درصد افزایش و کمترین نرخ تورم ماهانه مربوط به استان بوشهر با ۰,۸ درصد کاهش می باشد. درصد تغییر شاخص کل نسبت به ماه مشابه سال قبل (تورم نقطه به نقطه) برای خانوارهای روستایی ۲۱,۱ درصد می باشد. بیشترین نرخ تورم نقطه به نقطه مربوط به استان هرمزگان (۲۶,۴ درصد) و کمترین آن مربوط به استان کهگیلویه و بویراحمد (۱۵,۱ درصد) است. نرخ تورم دوازده ماهه منتهی به خرداد ماه ۱۳۹۹ برای خانوارهای روستایی به عدد ۲۸,۲ درصد رسید. بیشترین نرخ تورم دوازده ماهه مربوط به استان هرمزگان (۳۳,۷ درصد) و کمترین آن مربوط به استان آذربایجان غربی (۲۳,۰ درصد) است.



اطلاعات تماس

اطلاعات بیشتر در مورد شاخص قیمت مصرف کننده ماه جاری، در فایل پیوست موجود می باشد.

www.amar.org.ir

اطلاعات سری زمانی شاخص قیمت مصرف کننده خانوارهای کشور:

www.amar.org.ir

اطلاعات سری زمانی شاخص قیمت مصرف کننده دهک های هزینه ای کشور:

آدرس : خیابان دکتر فاطمی، بین رهی معیری و پروین اعتصامی، پلاک ۲۱۱ تلفن ۸۵۱۰۰ - کدپستی ۱۴۱۴۶۶۳۱۱۱

تاریخ انتشار گزارش ماه آینده : ۱۳۹۹/۰۵/۰۵

شاخص قیمت کل کالاها و خدمات مصرفی خانوارهای کشور و درصد تغییرات شاخص به تفکیک استان

خرداد ۱۳۹۹

۱۳۹۵=۱۰۰

نام استان	شاخص کل				خوراکی ها و آشامیدنی ها و دخانیات					کالاهای غیر خوراکی و خدمات			
	شاخص کل	تورم ماهانه	تورم نقطه ای	نرخ تورم ۱۲ ماهه	ضریب اهمیت	شاخص	تورم ماهانه	تورم نقطه ای	نرخ تورم ۱۲ ماهه	ضریب اهمیت	شاخص	تورم ماهانه	تورم نقطه ای
کل کشور	۲۱۴.۲	۲.۰	۲۲.۵	۲۷.۸	۲۷.۲۴	۲۵۰.۱	۲.۴	۱۴.۹	۲۷.۰	۷۲.۷۶	۲۰۰.۷	۲۶.۴	۲۸.۲
مرکزی	۲۱۱.۹	۱.۷	۱۶.۹	۲۷.۴	۳۱.۸۵	۲۴۷.۳	۲.۲	۸.۸	۲۶.۵	۶۸.۱۵	۱۹۵.۴	۲۲.۳	۲۷.۹
گیلان	۲۰۵.۹	۲.۴	۲۰.۳	۲۶.۸	۲۵۰.۱	۲۳۱.۹	۲.۴	۸.۶	۲۳.۹	۷۴.۹۹	۱۹۷.۲	۲۵.۶	۲۸.۰
مازندران	۲۰۷.۹	۳.۱	۲۰.۳	۲۷.۹	۲۹.۱۷	۲۳۹.۵	۳.۷	۱۲.۲	۲۷.۲	۷۰.۸۳	۱۹۴.۸	۲۴.۹	۲۸.۲
آذربایجان شرقی	۲۲۲.۰	۱.۴	۲۲.۱	۲۷.۱	۳۰.۰۰	۲۵۳.۹	۱.۰	۱۵.۸	۲۶.۰	۷۰.۰۰	۲۰۸.۳	۲۵.۷	۲۷.۷
آذربایجان غربی	۲۰۳.۲	۰.۹	۱۷.۳	۲۴.۲	۳۳.۰۶	۲۳۸.۳	-۰.۵	۱۱.۹	۲۳.۶	۶۶.۹۴	۱۸۵.۹	۲۱.۱	۲۴.۶
کرمانشاه	۲۲۰.۴	۳.۸	۲۲.۱	۲۶.۱	۳۱.۶۲	۲۶۲.۳	۳.۰	۱۵.۳	۲۸.۳	۶۸.۳۸	۲۰۱.۱	۲۶.۶	۲۴.۸
خوزستان	۲۱۳.۱	۰.۷	۱۸.۳	۲۶.۱	۳۳.۳۲	۲۴۵.۵	۱.۴	۱۰.۳	۲۴.۹	۶۶.۶۸	۱۹۶.۹	۲۳.۹	۲۶.۹
فارس	۱۹۸.۸	۱.۶	۲۰.۵	۲۴.۸	۲۷.۴۵	۲۵۰.۷	۲.۲	۱۸.۶	۲۷.۴	۷۲.۵۵	۱۷۹.۱	۲۱.۵	۲۳.۵
کرمان	۲۰۷.۰	۲.۵	۲۴.۶	۲۸.۳	۳۳.۸۸	۲۴۷.۵	۴.۴	۱۹.۱	۳۰.۰	۶۶.۱۲	۱۸۶.۳	۲۸.۶	۲۷.۲
خراسان رضوی	۲۰۹.۵	۳.۲	۲۱.۵	۲۵.۷	۳۳.۴۵	۲۶۱.۳	۴.۸	۱۹.۷	۲۶.۷	۶۶.۵۵	۱۸۳.۵	۲۲.۷	۲۵.۰
اصفهان	۲۰۳.۴	۲.۰	۲۲.۴	۲۶.۹	۲۴.۱۸	۲۵۱.۴	۱.۵	۱۶.۴	۲۶.۸	۷۵.۸۲	۱۸۸.۰	۲۵.۱	۲۷.۰
سیستان و بلوچستان	۲۱۶.۲	۰.۵	۱۸.۷	۲۷.۵	۴۳.۲۰	۲۴۱.۷	۰.۸	۱۲.۷	۲۷.۶	۵۶.۸۰	۱۹۶.۷	۲۴.۸	۲۷.۳
کردستان	۲۲۷.۸	۵.۵	۲۱.۱	۲۵.۲	۳۷.۱۶	۲۵۷.۰	۶.۷	۱۸.۲	۲۳.۶	۶۲.۸۴	۲۱۰.۶	۲۳.۲	۲۶.۴
همدان	۲۱۷.۲	۱.۷	۲۱.۳	۲۵.۹	۳۱.۷۰	۲۴۵.۸	۳.۰	۱۵.۲	۲۳.۶	۶۸.۳۰	۲۰۳.۹	۲۵.۱	۲۷.۱
چهارمحال و بختیاری	۲۳۴.۵	۳.۶	۲۱.۸	۲۸.۲	۳۷.۰۳	۲۶۰.۵	۳.۳	۱۲.۵	۲۴.۶	۶۲.۹۷	۲۱۹.۱	۲۹.۳	۳۰.۹
لرستان	۲۳۳.۶	۳.۱	۲۴.۵	۳۱.۸	۳۴.۶۳	۲۵۶.۱	۴.۶	۱۶.۴	۲۶.۷	۶۵.۳۷	۲۲۱.۶	۳۰.۱	۳۵.۱
ایلام	۲۴۲.۱	۱.۸	۲۳.۰	۳۳.۰	۳۵.۳۲	۲۶۱.۱	۲.۲	۱۳.۸	۲۹.۸	۶۴.۶۸	۲۳۱.۷	۲۹.۵	۳۵.۱
کهگیلویه و بویراحمد	۲۱۵.۲	۱.۵	۱۸.۰	۲۷.۲	۳۵.۹۹	۲۳۱.۹	۱.۲	۸.۹	۲۴.۲	۶۴.۰۱	۲۰۵.۸	۲۴.۶	۲۹.۳
بوشهر	۲۱۷.۶	۰.۱	۲۱.۱	۲۷.۷	۳۱.۵۳	۲۶۷.۱	۲.۴	۱۴.۷	۲۹.۰	۶۸.۴۷	۱۹۴.۸	۲۵.۴	۲۶.۸
زنجان	۲۰۶.۵	۳.۸	۱۹.۳	۲۵.۷	۳۲.۹۶	۲۳۲.۸	۶.۵	۱۹.۲	۲۳.۷	۶۷.۰۴	۱۹۳.۷	۱۹.۳	۲۶.۸
سمنان	۲۰۸.۱	۲.۴	۲۰.۳	۲۶.۰	۳۱.۸۱	۲۳۷.۳	۲.۰	۱۴.۰	۲۶.۷	۶۸.۱۹	۱۹۴.۵	۲۴.۱	۲۵.۷
یزد	۲۱۱.۵	۱.۷	۲۱.۳	۲۸.۱	۳۱.۹۰	۲۵۶.۶	۲.۳	۱۶.۰	۲۷.۲	۶۸.۱۰	۱۹۰.۳	۲۴.۹	۲۸.۷
هرمزگان	۲۱۴.۱	۰.۵	۲۸.۷	۳۲.۲	۲۸.۹۰	۲۷۶.۰	۲.۳	۲۷.۵	۳۵.۰	۷۱.۱۰	۱۸۸.۹	۲۹.۴	۳۰.۶
تهران	۲۲۰.۵	۱.۷	۲۵.۶	۲۹.۷	۱۹۰.۵	۲۴۹.۹	۱.۵	۱۳.۷	۲۸.۶	۸۰.۹۵	۲۱۳.۶	۲۹.۴	۳۰.۰
اردبیل	۲۰۶.۵	۱.۴	۱۷.۲	۲۷.۰	۳۷.۰۵	۲۴۲.۱	۱.۸	۱۳.۹	۲۵.۸	۶۲.۹۵	۱۸۵.۵	۱۹.۹	۲۷.۹
قم	۲۰۱.۰	۱.۳	۲۲.۰	۲۶.۶	۲۶.۴۴	۲۴۳.۵	۰.۸	۱۵.۳	۲۸.۲	۷۳.۵۶	۱۸۵.۸	۲۵.۴	۲۵.۸
قزوین	۲۱۲.۶	۲.۳	۲۰.۱	۲۷.۵	۳۴.۲۷	۲۴۴.۲	۲.۴	۱۵.۲	۲۶.۴	۶۵.۷۳	۱۹۶.۱	۲۳.۵	۲۸.۳
گلستان	۲۲۲.۴	۲.۹	۲۱.۷	۲۸.۳	۳۰.۲۱	۲۵۸.۲	۳.۱	۱۳.۲	۲۷.۸	۶۹.۷۹	۲۰۶.۹	۲۶.۸	۲۸.۵
خراسان شمالی	۲۳۲.۰	۱.۸	۲۲.۶	۲۸.۸	۳۴.۳۱	۲۵۵.۳	۳.۸	۱۶.۲	۲۶.۵	۶۵.۶۹	۲۱۹.۸	۲۶.۹	۳۰.۲
خراسان جنوبی	۲۳۰.۰	۲.۲	۲۱.۴	۲۹.۵	۳۶.۹۰	۲۵۴.۳	۱.۷	۱۵.۶	۲۷.۱	۶۳.۱۰	۲۱۵.۸	۲۵.۶	۳۱.۱
البرز	۲۰۷.۹	۲.۱	۲۴.۲	۲۹.۹	۲۳.۷۸	۲۴۵.۳	۲.۸	۱۴.۶	۲۷.۶	۷۶.۲۲	۱۹۶.۲	۲۸.۴	۳۰.۸

شاخص قیمت کل کالاها و خدمات مصرفی خانوارهای شهری و درصد تغییرات شاخص به تفکیک استان

خرداد ۱۳۹۹

۱۳۹۵=۱۰۰

کالاهای غیر خوراکی و خدمات				خوراکی ها و آشامیدنی ها و دخانیات					شاخص کل				نام استان	
نرخ تورم ۱۲ ماهه	تورم نقطه ای	تورم ماهانه	شاخص	ضریب اهمیت	نرخ تورم ۱۲ ماهه	تورم نقطه ای	تورم ماهانه	شاخص	ضریب اهمیت	نرخ تورم ۱۲ ماهه	تورم نقطه ای	تورم ماهانه		شاخص کل
۲۸.۰	۲۶.۴	۱.۸	۲۰۰.۳	۷۴.۹۷	۲۷.۱	۱۴.۷	۲.۴	۲۵۰.۱	۲۵.۰۳	۲۷.۷	۲۲.۷	۲.۰	۲۱۲.۸	کل کشور
۲۷.۴	۲۲.۰	۱.۳	۱۹۴.۱	۷۰.۳۲	۲۶.۴	۸.۷	۲.۴	۲۴۵.۷	۲۹.۶۸	۲۷.۰	۱۷.۰	۱.۷	۲۰۹.۴	مرکزی
۲۷.۸	۲۶.۱	۲.۵	۱۹۶.۷	۷۷.۹۴	۲۳.۸	۹.۲	۲.۲	۲۳۵.۰	۲۲.۰۶	۲۶.۷	۲۱.۴	۲.۴	۲۰۵.۱	گیلان
۲۷.۲	۲۴.۵	۳.۰	۱۹۲.۶	۷۲.۷۲	۲۶.۰	۱۰.۷	۳.۹	۲۳۴.۳	۲۷.۲۸	۲۶.۸	۱۹.۸	۳.۳	۲۰۴.۰	مازندران
۲۷.۲	۲۵.۹	۱.۵	۲۰۶.۱	۷۲.۸۰	۲۶.۴	۱۶.۲	۱.۴	۲۵۵.۲	۲۷.۲۰	۲۶.۹	۲۲.۶	۱.۵	۲۱۹.۵	آذربایجان شرقی
۲۴.۲	۲۰.۵	۲.۰	۱۸۴.۶	۷۰.۱۳	۲۵.۷	۱۳.۱	۰.۸	۲۳۵.۹	۲۹.۸۷	۲۴.۷	۱۷.۸	۱.۶	۱۹۹.۹	آذربایجان غربی
۲۴.۳	۲۶.۸	۴.۴	۲۰۰.۸	۷۰.۵۱	۲۷.۸	۱۴.۳	۲.۷	۲۵۸.۰	۲۹.۴۹	۲۵.۵	۲۲.۱	۳.۸	۲۱۷.۷	کرمانشاه
۲۶.۹	۲۴.۰	۰.۲	۱۹۶.۶	۶۹.۰۰	۲۵.۶	۱۰.۸	۱.۴	۲۴۷.۰	۳۱.۰۰	۲۶.۴	۱۸.۹	۰.۶	۲۱۲.۲	خوزستان
۲۲.۷	۲۰.۹	۱.۲	۱۷۶.۹	۷۵.۴۶	۲۶.۲	۱۸.۲	۳.۱	۲۴۸.۰	۲۴.۵۴	۲۳.۸	۲۰.۰	۱.۸	۱۹۴.۴	فارس
۲۷.۰	۲۷.۶	۱.۲	۱۸۴.۷	۶۹.۴۱	۳۲.۱	۲۰.۵	۳.۷	۲۵۴.۵	۳۰.۵۹	۲۸.۹	۲۴.۸	۲.۱	۲۰۶.۱	کرمان
۲۳.۹	۲۱.۷	۲.۰	۱۷۸.۶	۶۹.۱۴	۲۶.۰	۱۸.۶	۴.۴	۲۵۶.۹	۳۰.۸۶	۲۴.۷	۲۰.۵	۲.۹	۲۰۲.۸	خراسان رضوی
۲۶.۵	۲۴.۸	۲.۲	۱۸۶.۹	۷۶.۵۰	۲۶.۴	۱۵.۹	۱.۳	۲۵۰.۲	۲۳.۵۰	۲۶.۵	۲۲.۱	۲.۰	۲۰۱.۸	اصفهان
۲۷.۵	۲۴.۰	۰.۱	۱۹۶.۸	۶۲.۷۲	۳۰.۲	۱۳.۴	۱.۰	۲۵۷.۸	۳۷.۲۸	۲۸.۷	۱۹.۱	۰.۵	۲۱۹.۵	سیستان و بلوچستان
۲۵.۳	۲۳.۳	۴.۷	۲۰۷.۴	۶۵.۰۱	۲۴.۸	۱۹.۱	۷.۳	۲۶۰.۲	۳۴.۹۹	۲۵.۱	۲۱.۶	۵.۸	۲۲۵.۸	کردستان
۲۶.۷	۲۴.۳	۰.۹	۲۰۲.۵	۷۲.۰۱	۲۳.۹	۱۴.۵	۳.۱	۲۴۹.۷	۲۷.۹۹	۲۵.۸	۲۱.۰	۱.۶	۲۱۵.۷	همدان
۳۱.۲	۲۹.۹	۳.۹	۲۲۱.۵	۶۵.۰۴	۲۵.۴	۱۲.۵	۲.۹	۲۵۷.۴	۳۴.۹۶	۲۸.۸	۲۲.۶	۳.۵	۲۳۴.۱	چهارمحال و بختیاری
۳۴.۷	۲۹.۵	۲.۲	۲۱۹.۳	۶۷.۶۸	۲۶.۹	۱۶.۳	۴.۰	۲۵۵.۹	۳۲.۳۲	۳۱.۸	۲۴.۴	۲.۸	۲۳۱.۲	لرستان
۳۴.۷	۲۹.۹	۱.۷	۲۳۲.۹	۶۶.۹۹	۲۹.۷	۱۵.۰	۲.۸	۲۶۴.۴	۳۳.۰۱	۳۲.۸	۲۴.۱	۲.۱	۲۴۳.۳	ایلام
۲۹.۳	۲۵.۴	۱.۶	۲۰۵.۷	۶۷.۵۴	۲۶.۴	۱۰.۰	۰.۹	۲۳۶.۰	۳۲.۴۶	۲۸.۲	۱۹.۵	۱.۴	۲۱۵.۶	کهگیلویه و بویراحمد
۲۵.۶	۲۵.۲	-۱.۴	۱۹۱.۳	۷۰.۰۵	۲۸.۱	۱۳.۹	۳.۲	۲۶۹.۵	۲۹.۹۵	۲۶.۵	۲۰.۷	۰.۳	۲۱۴.۷	بوشهر
۲۶.۷	۱۹.۴	۲.۰	۱۹۴.۶	۷۰.۰۳	۲۴.۴	۲۰.۰	۶.۰	۲۳۴.۹	۲۹.۹۷	۲۵.۹	۱۹.۶	۳.۳	۲۰۶.۷	زنجان
۲۴.۹	۲۴.۵	۲.۷	۱۹۲.۳	۶۹.۶۷	۲۶.۷	۱۴.۶	۲.۴	۲۴۰.۵	۳۰.۳۳	۲۵.۵	۲۰.۸	۲.۶	۲۰۶.۹	سمنان
۲۸.۱	۲۴.۴	۱.۲	۱۸۶.۵	۶۷.۹۶	۲۶.۶	۱۵.۴	۲.۱	۲۵۴.۶	۳۲.۰۴	۲۷.۵	۲۰.۷	۱.۶	۲۰۸.۳	یزد
۳۰.۱	۳۰.۹	-۰.۱	۱۸۷.۱	۷۵.۷۰	۳۴.۷	۲۷.۵	۳.۲	۲۸۳.۸	۲۴.۳۰	۳۱.۵	۲۹.۸	۱.۰	۲۱۰.۶	هرمزگان
۲۹.۹	۲۹.۴	۱.۸	۲۱۳.۶	۸۱.۱۶	۲۸.۵	۱۳.۶	۱.۵	۲۴۹.۹	۱۸.۸۴	۲۹.۶	۲۵.۷	۱.۷	۲۲۰.۵	تهران
۲۷.۴	۱۹.۱	۱.۲	۱۸۲.۸	۶۵.۶۵	۲۵.۵	۱۳.۹	۱.۶	۲۴۱.۲	۳۴.۳۵	۲۶.۶	۱۶.۹	۱.۳	۲۰۲.۹	اردبیل
۲۵.۸	۲۵.۴	۱.۶	۱۸۵.۷	۷۳.۸۹	۲۸.۱	۱۵.۴	۰.۹	۲۴۳.۹	۲۶.۱۱	۲۶.۵	۲۲.۰	۱.۴	۲۰۰.۹	قم
۲۸.۲	۲۳.۸	۲.۱	۱۹۶.۸	۶۸.۲۰	۲۵.۶	۱۴.۷	۱.۷	۲۴۱.۴	۳۱.۸۰	۲۷.۳	۲۰.۳	۲.۰	۲۱۱.۰	قزوین
۲۸.۵	۲۷.۲	۲.۵	۲۰۸.۰	۷۲.۹۵	۲۸.۹	۱۳.۹	۳.۵	۲۶۳.۱	۲۷.۰۵	۲۸.۶	۲۲.۶	۲.۸	۲۲۲.۹	گلستان
۲۹.۷	۲۶.۵	۰.۴	۲۱۵.۸	۶۹.۴۷	۲۸.۶	۱۶.۴	۳.۰	۲۵۴.۴	۳۰.۵۳	۲۹.۳	۲۲.۹	۱.۳	۲۲۷.۶	خراسان شمالی
۳۱.۲	۲۵.۲	۲.۵	۲۱۴.۸	۶۵.۲۹	۲۷.۸	۱۵.۲	۱.۱	۲۵۳.۵	۳۴.۷۱	۲۹.۹	۲۱.۱	۱.۹	۲۲۸.۲	خراسان جنوبی
۳۰.۸	۲۸.۴	۱.۸	۱۹۶.۳	۷۶.۵۶	۲۷.۵	۱۴.۳	۲.۹	۲۴۵.۰	۲۳.۴۴	۲۹.۹	۲۴.۲	۲.۱	۲۰۷.۷	البرز

شاخص قیمت کل کالاها و خدمات مصرفی خانوارهای روستایی و درصد تغییرات شاخص به تفکیک استان

خرداد ۱۳۹۹

۱۳۹۵=۱۰۰

کالاهای غیر خوراکی و خدمات				خوراکی ها و آشامیدنی ها و دخانیات					شاخص کل				نام استان	
نرخ تورم ۱۲ ماهه	تورم نقطه ای	تورم ماهانه	شاخص	ضریب اهمیت	نرخ تورم ۱۲ ماهه	تورم نقطه ای	تورم ماهانه	شاخص	ضریب اهمیت	نرخ تورم ۱۲ ماهه	تورم نقطه ای	تورم ماهانه		شاخص کل
۲۹.۶	۲۶.۰	۲.۰	۲۰۳.۶	۶۰.۳۸	۲۶.۶	۱۵.۵	۲.۵	۲۴۹.۹	۳۹.۶۲	۲۸.۲	۲۱.۱	۲.۲	۲۲۱.۹	کل کشور
۳۰.۸	۲۳.۸	۱.۶	۲۰۲.۷	۵۷.۷۰	۲۶.۹	۹.۳	۱.۸	۲۵۲.۴	۴۲.۳۰	۲۸.۹	۱۶.۴	۱.۷	۲۲۳.۷	مرکزی
۲۸.۵	۲۳.۷	۲.۲	۱۹۹.۰	۶۶.۱۳	۲۴.۱	۷.۳	۲.۷	۲۲۵.۸	۳۳.۸۷	۲۶.۸	۱۷.۱	۲.۴	۲۰۸.۱	گیلان
۳۰.۲	۲۵.۶	۲.۵	۱۹۹.۵	۶۷.۲۳	۲۹.۱	۱۴.۵	۳.۵	۲۴۷.۷	۳۲.۷۷	۲۹.۸	۲۱.۲	۲.۹	۲۱۵.۳	مازندران
۲۹.۶	۲۵.۳	۲.۱	۲۱۷.۷	۶۰.۲۰	۲۵.۱	۱۴.۶	۰.۱	۲۵۰.۷	۳۹.۸۰	۲۷.۶	۲۰.۵	۱.۲	۲۳۰.۸	آذربایجان شرقی
۲۵.۹	۲۳.۰	۱.۶	۱۹۰.۲	۵۸.۲۳	۱۹.۹	۹.۷	-۲.۹	۲۴۲.۹	۴۱.۷۷	۲۳.۰	۱۶.۲	-۰.۶	۲۱۲.۲	آذربایجان غربی
۲۷.۶	۲۵.۳	۳.۷	۲۰۲.۴	۵۸.۵۹	۲۹.۹	۱۸.۴	۴.۱	۲۷۶.۴	۴۱.۴۱	۲۸.۷	۲۱.۸	۳.۹	۲۳۳.۰	کرمانشاه
۲۶.۸	۲۳.۳	۱.۰	۱۹۸.۷	۵۴.۴۰	۲۲.۴	۸.۵	۱.۴	۲۴۰.۲	۴۵.۶۰	۲۴.۵	۱۵.۴	۱.۲	۲۱۷.۶	خوزستان
۲۷.۲	۲۴.۳	۲.۰	۱۹۰.۳	۶۰.۶۷	۳۰.۵	۱۹.۶	۰.۰	۲۵۷.۴	۳۹.۳۳	۲۸.۷	۲۲.۰	۱.۰	۲۱۶.۷	فارس
۲۷.۸	۳۱.۵	۱.۳	۱۹۰.۹	۵۸.۲۹	۲۶.۲	۱۶.۴	۵.۷	۲۳۵.۱	۴۱.۷۱	۲۷.۰	۲۴.۰	۳.۳	۲۰۹.۴	کرمان
۳۰.۴	۲۷.۹	۲.۸	۲۱۰.۴	۵۵.۲۸	۲۸.۹	۲۳.۱	۶.۰	۲۷۴.۵	۴۴.۷۲	۲۹.۶	۲۵.۴	۴.۴	۲۳۹.۰	خراسان رضوی
۳۳.۱	۲۹.۱	۱.۷	۲۰۱.۹	۶۸.۰۸	۲۹.۹	۲۰.۷	۳.۳	۲۶۱.۴	۳۱.۹۲	۳۱.۹	۲۵.۸	۲.۳	۲۲۰.۹	اصفهان
۲۶.۸	۲۷.۴	۰.۶	۱۹۶.۶	۴۴.۶۰	۲۳.۷	۱۱.۵	۰.۵	۲۱۹.۵	۵۵.۴۰	۲۴.۹	۱۷.۷	۰.۵	۲۰۹.۳	سیستان و بلوچستان
۳۰.۹	۲۳.۰	۴.۷	۲۲۳.۴	۵۵.۴۵	۲۰.۱	۱۵.۸	۵.۰	۲۴۸.۵	۴۴.۵۵	۲۵.۶	۱۹.۵	۴.۹	۲۳۴.۶	کردستان
۲۸.۵	۲۸.۰	۱.۶	۲۰۸.۹	۵۷.۴۴	۲۳.۱	۱۶.۵	۲.۸	۲۳۸.۲	۴۲.۵۶	۲۶.۰	۲۲.۴	۲.۲	۲۲۱.۴	همدان
۲۹.۹	۲۷.۴	۳.۴	۲۱۱.۶	۵۷.۱۶	۲۳.۰	۱۲.۶	۴.۳	۲۶۷.۶	۴۲.۸۴	۲۶.۴	۱۹.۷	۳.۹	۲۳۵.۶	چهارمحال و بختیاری
۳۶.۶	۳۲.۰	۲.۴	۲۲۹.۳	۵۸.۷۴	۲۶.۴	۱۶.۶	۶.۱	۲۵۶.۵	۴۱.۲۶	۳۱.۹	۲۴.۷	۴.۰	۲۴۰.۵	لرستان
۳۷.۰	۲۷.۶	۰.۵	۲۲۵.۶	۵۵.۰۲	۳۰.۰	۱۰.۱	۰.۶	۲۵۰.۹	۴۴.۹۸	۳۳.۵	۱۸.۶	۰.۶	۲۳۷.۰	ایلام
۲۹.۴	۲۲.۷	۱.۹	۲۰۶.۱	۵۶.۶۲	۲۰.۵	۷.۲	۱.۷	۲۲۵.۵	۴۳.۳۸	۲۵.۱	۱۵.۱	۱.۸	۲۱۴.۵	کهگیلویه و بویراحمد
۳۲.۴	۲۶.۴	-۱.۲	۲۰۹.۹	۶۲.۲۹	۳۲.۲	۱۷.۵	-۰.۲	۲۵۹.۵	۳۷.۷۱	۳۲.۳	۲۲.۴	-۰.۸	۲۲۸.۶	بوشهر
۲۷.۴	۱۹.۲	۳.۰	۱۹۰.۰	۵۷.۳۵	۲۲.۱	۱۷.۴	۷.۸	۲۲۸.۰	۴۲.۶۵	۲۵.۰	۱۸.۳	۵.۲	۲۰۶.۲	زنجان
۲۹.۴	۲۲.۵	۲.۱	۲۰۶.۲	۶۱.۲۶	۲۶.۶	۱۱.۸	۰.۲	۲۲۵.۴	۳۸.۷۴	۲۸.۲	۱۷.۹	۱.۳	۲۱۳.۶	سمنان
۳۲.۶	۲۸.۳	۱.۸	۲۱۷.۲	۶۹.۰۸	۳۱.۰	۲۰.۳	۳.۳	۲۷۲.۰	۳۰.۹۲	۳۲.۰	۲۵.۳	۲.۳	۲۳۴.۱	یزد
۳۲.۲	۲۵.۴	-۱.۷	۱۹۴.۰	۶۰.۳۶	۳۵.۳	۲۷.۵	۱.۰	۲۶۴.۸	۳۹.۶۴	۳۳.۷	۲۶.۴	-۰.۵	۲۲۲.۱	هرمزگان
۳۰.۰	۲۸.۶	۱.۸	۲۱۲.۲	۷۳.۲۶	۳۱.۸	۱۵.۹	۲.۰	۲۵۰.۵	۲۶.۷۴	۳۰.۶	۲۴.۵	۱.۹	۲۲۲.۵	تهران
۲۹.۶	۲۲.۴	۱.۳	۱۹۴.۵	۵۵.۳۲	۲۶.۵	۱۳.۹	۲.۲	۲۴۴.۲	۴۴.۶۸	۲۸.۰	۱۸.۰	۱.۷	۲۱۶.۷	اردبیل
۲۶.۲	۲۷.۷	۰.۴	۱۸۹.۲	۶۱.۵۵	۳۰.۷	۱۱.۴	-۰.۹	۲۳۴.۳	۳۸.۴۵	۲۸.۲	۲۰.۱	-۰.۱	۲۰۶.۵	قم
۲۸.۶	۲۲.۳	۲.۴	۱۹۲.۵	۵۵.۹۶	۲۸.۵	۱۶.۵	۴.۳	۲۵۲.۰	۴۴.۰۴	۲۸.۶	۱۹.۲	۳.۴	۲۱۸.۷	قزوین
۲۸.۵	۲۶.۰	۳.۴	۲۰۴.۳	۶۳.۱۷	۲۶.۳	۱۲.۰	۲.۵	۲۵۰.۷	۳۶.۸۳	۲۷.۶	۱۹.۷	۳.۰	۲۲۱.۴	گلستان
۳۱.۶	۲۷.۹	۱.۵	۲۳۱.۲	۵۶.۸۵	۲۳.۱	۱۵.۹	۵.۰	۲۵۶.۷	۴۳.۱۵	۲۷.۶	۲۲.۱	۳.۰	۲۴۲.۲	خراسان شمالی
۳۰.۹	۲۷.۰	۲.۶	۲۱۸.۵	۵۷.۵۳	۲۵.۷	۱۶.۶	۲.۹	۲۵۶.۲	۴۲.۴۷	۲۸.۵	۲۲.۰	۲.۷	۲۳۴.۵	خراسان جنوبی
۳۰.۲	۲۸.۱	۲.۷	۱۹۴.۷	۷۰.۰۷	۲۸.۸	۱۹.۳	۲.۴	۲۴۹.۲	۲۹.۹۳	۲۹.۷	۲۴.۸	۲.۶	۲۱۱.۰	البرز

گروه های اصلی نام استان	خوراکی ها و آشامیدنی ها	دخانیات	پوشاک و کفش	مسکن ، آب ، برق ، گاز و سایر سوخت ها	مبلمان و لوازم خانگی و نگهداری معمول آنها	بهداشت و درمان	حمل و نقل	ارتباطات	تفریح و فرهنگ	آموزش	هتل و رستوران	کالاها و خدمات متفرقه
کل کشور	۲۴۸.۴	۳۲۴.۶	۲۳۵.۹	۱۷۲.۷	۲۶۸.۱	۱۸۱.۲	۲۶۵.۰	۱۵۷.۶	۲۶۵.۸	۱۷۴.۰	۲۰۱.۵	۲۳۹.۰
مرکزی	۲۴۴.۰	۳۴۷.۰	۲۱۴.۵	۱۴۳.۵	۲۷۸.۸	۱۸۳.۸	۲۷۲.۲	۱۴۹.۲	۲۶۶.۹	۱۵۹.۷	۲۲۰.۹	۲۳۴.۰
گیلان	۲۲۹.۱	۳۲۸.۵	۲۱۹.۲	۱۵۴.۷	۲۸۰.۳	۱۸۵.۰	۲۵۸.۱	۱۷۹.۴	۲۵۵.۲	۱۷۲.۵	۲۰۴.۴	۲۴۰.۶
مازندران	۲۳۸.۳	۳۰۱.۰	۲۲۶.۹	۱۴۸.۶	۲۷۰.۴	۱۸۲.۱	۲۶۴.۷	۱۶۴.۶	۲۵۵.۴	۱۸۷.۸	۲۱۰.۷	۲۲۲.۱
آذربایجان شرقی	۲۵۱.۶	۳۲۱.۸	۲۶۳.۹	۱۴۷.۳	۳۱۸.۹	۲۰۰.۷	۲۷۴.۴	۱۳۹.۷	۲۷۹.۸	۱۶۴.۲	۱۹۹.۷	۲۶۳.۶
آذربایجان غربی	۲۳۵.۴	۳۲۲.۴	۲۵۷.۶	۱۳۶.۱	۲۷۹.۳	۱۸۹.۷	۲۳۹.۶	۱۵۱.۳	۲۷۲.۷	۱۷۸.۶	۱۹۴.۰	۲۱۹.۱
کرمانشاه	۲۶۰.۱	۳۴۲.۷	۲۴۶.۶	۱۷۴.۲	۲۶۱.۲	۱۶۰.۵	۲۲۶.۵	۱۳۷.۰	۲۶۲.۰	۱۶۰.۱	۲۲۱.۸	۳۰۵.۲
خوزستان	۲۴۳.۱	۳۵۴.۹	۲۱۷.۷	۱۵۵.۹	۲۵۲.۱	۱۶۹.۹	۲۸۳.۳	۱۶۹.۴	۲۳۴.۳	۱۶۹.۸	۱۸۷.۳	۲۲۱.۲
فارس	۲۴۷.۶	۴۰۶.۳	۲۲۳.۹	۱۴۶.۶	۲۴۹.۷	۱۶۱.۶	۲۴۱.۸	۱۶۳.۹	۲۲۱.۰	۱۶۴.۳	۲۰۱.۴	۲۱۳.۳
کرمان	۲۴۶.۵	۳۰۷.۳	۲۱۴.۹	۱۴۷.۲	۲۶۰.۸	۲۰۲.۰	۲۴۴.۱	۱۴۶.۶	۲۳۰.۷	۱۸۱.۲	۲۲۹.۶	۲۳۹.۷
خراسان رضوی	۲۶۰.۶	۳۱۹.۷	۲۶۶.۵	۱۴۱.۷	۲۸۱.۰	۱۷۸.۴	۲۳۷.۹	۱۵۵.۱	۲۶۲.۴	۱۷۳.۵	۲۱۷.۶	۲۴۶.۱
اصفهان	۲۴۸.۷	۳۶۴.۶	۲۲۵.۲	۱۴۶.۰	۲۸۲.۹	۱۹۰.۰	۲۲۸.۲	۱۶۳.۶	۲۸۲.۲	۱۶۸.۴	۲۲۷.۹	۲۳۹.۸
سیستان و بلوچستان	۲۴۱.۱	۲۸۰.۶	۲۲۳.۶	۱۵۲.۳	۲۱۷.۷	۱۵۱.۷	۳۱۳.۷	۱۴۴.۸	۲۱۰.۸	۱۲۳.۰	۱۹۴.۷	۲۱۱.۶
کردستان	۲۵۵.۰	۳۱۵.۱	۲۷۳.۲	۱۵۷.۸	۲۹۳.۱	۱۷۳.۶	۲۲۹.۹	۱۵۶.۶	۳۰۳.۸	۱۶۰.۳	۲۰۹.۴	۳۱۷.۳
همدان	۲۴۳.۳	۳۰۸.۲	۲۴۲.۴	۱۶۰.۳	۲۹۳.۷	۱۶۳.۶	۲۵۹.۹	۱۸۳.۵	۲۸۳.۶	۱۶۹.۷	۲۳۸.۵	۲۱۲.۲
چهارمحال و بختیاری	۲۵۵.۳	۳۹۹.۹	۲۳۱.۵	۱۹۷.۴	۲۶۵.۲	۱۷۸.۳	۲۵۰.۷	۲۰۱.۴	۲۴۳.۳	۱۶۹.۸	۲۱۱.۴	۲۴۷.۲
لرستان	۲۵۴.۵	۳۱۱.۵	۲۵۸.۸	۲۰۴.۲	۳۱۱.۸	۱۷۰.۹	۲۳۵.۷	۱۶۷.۸	۲۶۵.۵	۱۶۹.۱	۲۴۷.۷	۲۱۷.۹
ایلام	۲۶۰.۷	۳۰۷.۲	۲۶۴.۲	۱۸۲.۷	۳۰۷.۹	۲۱۳.۶	۲۶۳.۳	۱۸۳.۰	۳۲۹.۹	۱۶۹.۲	۲۳۳.۷	۲۸۱.۶
کهگیلویه و بویراحمد	۲۳۱.۶	۳۰۵.۶	۲۲۴.۰	۱۶۲.۸	۲۶۰.۲	۱۶۸.۴	۲۳۰.۸	۱۶۴.۷	۲۶۵.۴	۱۶۲.۳	۱۹۶.۲	۲۴۴.۰
بوشهر	۲۶۶.۵	۳۱۱.۷	۲۳۰.۸	۱۵۸.۴	۲۷۷.۵	۱۶۰.۴	۲۶۳.۳	۱۴۲.۷	۲۴۹.۵	۱۶۰.۶	۲۱۱.۲	۲۴۹.۵
زنجان	۲۳۱.۲	۲۹۴.۲	۲۴۴.۶	۱۵۰.۶	۲۵۰.۱	۱۷۵.۱	۲۴۲.۴	۱۳۰.۴	۲۶۵.۲	۱۷۱.۹	۲۰۲.۲	۲۳۴.۷
سمنان	۲۳۶.۳	۳۵۹.۳	۲۳۷.۶	۱۶۲.۳	۲۶۲.۳	۱۹۰.۰	۲۳۹.۵	۱۵۳.۵	۱۹۸.۲	۱۵۰.۲	۲۰۸.۴	۲۳۳.۴
یزد	۲۵۴.۱	۳۸۰.۶	۲۳۹.۵	۱۵۰.۳	۳۰۸.۱	۱۷۲.۶	۲۳۸.۴	۱۴۸.۶	۲۹۸.۲	۱۸۴.۵	۲۲۶.۳	۲۵۰.۰
هرمزگان	۲۷۵.۰	۳۶۵.۸	۲۲۴.۳	۱۵۴.۰	۲۶۸.۹	۱۸۰.۲	۲۳۹.۴	۱۴۹.۴	۲۷۶.۶	۱۶۲.۸	۱۹۲.۷	۲۲۵.۴
تهران	۲۴۹.۳	۲۸۲.۷	۲۲۵.۱	۲۰۲.۰	۲۳۷.۰	۱۸۵.۵	۲۹۲.۵	۱۵۷.۳	۲۷۳.۳	۱۸۰.۳	۱۸۶.۹	۲۳۶.۷
اردبیل	۲۳۹.۹	۳۰۴.۳	۲۲۶.۹	۱۴۵.۴	۲۶۱.۶	۱۷۰.۱	۲۱۸.۷	۱۴۰.۲	۲۳۵.۰	۱۶۴.۵	۲۰۵.۹	۲۲۸.۹
قم	۲۴۲.۰	۳۲۱.۸	۲۱۶.۰	۱۶۲.۰	۲۴۴.۱	۱۵۹.۴	۲۴۳.۶	۱۶۸.۶	۲۳۵.۰	۱۸۵.۱	۱۹۴.۵	۲۱۶.۰
قزوین	۲۴۱.۴	۳۴۴.۲	۲۱۵.۹	۱۴۸.۸	۲۸۸.۵	۱۸۱.۵	۲۵۸.۴	۱۴۵.۳	۲۸۴.۲	۱۶۹.۰	۲۰۸.۵	۲۷۰.۶
گلستان	۲۵۶.۹	۳۰۱.۵	۲۴۵.۲	۱۶۴.۲	۳۲۰.۱	۱۶۸.۵	۲۶۲.۹	۱۵۵.۷	۳۱۹.۵	۱۸۱.۲	۲۲۹.۱	۲۵۰.۰
خراسان شمالی	۲۵۱.۹	۳۷۱.۳	۲۹۸.۲	۱۵۴.۹	۳۲۸.۷	۲۰۲.۷	۲۶۶.۷	۱۶۲.۹	۲۷۵.۴	۱۹۱.۹	۲۱۷.۵	۲۶۴.۸
خراسان جنوبی	۲۵۴.۲	۳۲۳.۰	۲۸۰.۶	۱۵۵.۶	۲۷۶.۷	۱۹۱.۴	۲۳۸.۹	۱۶۹.۱	۲۶۸.۲	۱۶۲.۴	۲۰۵.۹	۲۴۸.۱
البرز	۲۴۴.۲	۲۹۶.۴	۲۱۹.۱	۱۷۶.۶	۲۴۳.۳	۱۷۹.۶	۲۷۰.۰	۱۲۹.۵	۲۷۹.۱	۱۷۴.۸	۱۸۸.۷	۲۳۶.۳

گروه های اصلی نام استان	خوراکی ها و آشامیدنی ها	دخانیات	پوشاک و کفش	مسکن ، آب ، برق ، گاز و سایر سوخت ها	مبلمان و لوازم خانگی و نگهداری معمول آنها	بهداشت و درمان	حمل و نقل	ارتباطات	تفریح و فرهنگ	آموزش	هتل و رستوران	کالاها و خدمات متفرقه
کل کشور	۱۴.۹	۱۶.۰	۲۸.۰	۲۱.۷	۲۶.۶	۲۴.۰	۴۸.۶	۷.۰	۲۶.۵	۲۰.۴	۱۷.۹	۲۵.۳
مرکزی	۸.۶	۱۲.۲	۲۷.۹	۱۱.۷	۲۷.۹	۲۱.۲	۴۳.۰	۶.۹	۲۴.۶	۱۳.۴	۱۵.۳	۲۱.۴
گیلان	۸.۷	۵.۲	۲۷.۰	۱۷.۰	۲۶.۵	۳۱.۸	۴۴.۴	۸.۷	۳۳.۲	۲۰.۷	۲۰.۶	۲۳.۶
مازندران	۱۲.۲	۱۲.۷	۳۰.۶	۱۴.۳	۲۹.۹	۲۵.۹	۴۷.۶	۱۰.۴	۲۷.۹	۲۲.۲	۲۰.۲	۲۱.۵
آذربایجان شرقی	۱۵.۴	۲۳.۷	۲۷.۶	۱۷.۷	۲۷.۷	۲۵.۳	۴۶.۲	۵.۳	۲۴.۲	۱۷.۳	۱۳.۳	۲۶.۵
آذربایجان غربی	۱۱.۹	۱۱.۸	۲۷.۷	۹.۳	۲۵.۰	۱۷.۸	۵۰.۸	۳.۸	۲۲.۵	۲۲.۸	۱۵.۸	۲۳.۲
کرمانشاه	۱۵.۱	۲۰.۳	۲۸.۶	۲۶.۷	۲۴.۸	۱۵.۷	۳۷.۶	۲.۱	۲۷.۸	۱۳.۰	۱۲.۹	۳۴.۵
خوزستان	۱۰.۰	۲۰.۰	۲۲.۶	۱۹.۰	۲۰.۸	۱۷.۰	۴۷.۵	۷.۱	۲۰.۳	۱۶.۳	۱۴.۵	۱۴.۷
فارس	۱۸.۴	۲۴.۵	۳۰.۱	۱۲.۳	۲۷.۲	۲۰.۶	۴۴.۲	۴.۷	۳۲.۰	۲۰.۵	۲۱.۱	۲۲.۴
کرمان	۱۹.۲	۱۴.۷	۳۲.۷	۱۷.۹	۳۰.۱	۲۸.۲	۶۳.۲	۲.۹	۳۳.۷	۲۹.۵	۱۹.۰	۳۲.۶
خراسان رضوی	۱۹.۸	۱۵.۴	۴۰.۵	۱۱.۳	۳۰.۲	۲۰.۵	۵۱.۱	۶.۹	۲۸.۵	۱۸.۹	۲۰.۸	۲۸.۱
اصفهان	۱۶.۴	۱۸.۴	۲۷.۷	۱۸.۲	۳۰.۰	۲۶.۱	۴۴.۵	۸.۹	۲۳.۴	۱۴.۹	۱۹.۳	۲۹.۴
سیستان و بلوچستان	۱۲.۸	۸.۴	۱۸.۵	۱۴.۶	۲۱.۰	۹.۸	۶۰.۴	۲.۳	۱۳.۷	۴.۳	۱۷.۷	۲۱.۲
کردستان	۱۸.۲	۱۸.۸	۲۷.۵	۱۲.۷	۲۵.۱	۲۰.۲	۴۱.۲	۴.۸	۲۶.۴	۱۷.۲	۲۱.۹	۳۷.۹
همدان	۱۵.۳	۱۲.۵	۲۳.۵	۱۷.۱	۲۶.۰	۲۴.۳	۴۹.۷	۸.۱	۳۲.۵	۱۸.۴	۱۳.۳	۲۱.۱
چهارمحال و بختیاری	۱۲.۷	۹.۹	۳۰.۲	۳۱.۲	۲۹.۸	۱۹.۲	۴۳.۸	۱۶.۰	۱۸.۵	۱۱.۵	۲۲.۳	۲۷.۲
لرستان	۱۶.۴	۱۵.۴	۳۳.۰	۲۸.۵	۲۸.۸	۱۹.۶	۵۹.۶	۱۲.۲	۲۹.۹	۱۸.۰	۱۳.۹	۲۰.۹
ایلام	۱۳.۸	۸.۶	۳۲.۵	۲۴.۳	۲۶.۷	۲۷.۷	۴۵.۴	۱۰.۶	۳۸.۲	۱۷.۸	۲۳.۶	۳۰.۸
کهگیلویه و بویراحمد	۸.۹	۱۲.۵	۲۴.۱	۲۰.۴	۲۱.۲	۱۹.۷	۴۳.۳	۷.۹	۲۲.۳	۱۷.۱	۱۶.۸	۲۳.۱
بوشهر	۱۴.۶	۲۳.۹	۲۶.۰	۱۹.۸	۲۳.۵	۱۴.۳	۵۲.۸	۴.۰	۲۲.۰	۱۵.۱	۱۲.۲	۲۲.۱
زنجان	۱۹.۷	۶.۰	۲۹.۶	۶.۶	۲۲.۸	۱۷.۹	۴۰.۱	۲.۳	۲۴.۶	۱۶.۶	۱۵.۹	۲۴.۰
سمنان	۱۴.۰	۱۳.۱	۲۹.۶	۱۸.۷	۲۲.۷	۱۷.۷	۴۳.۹	۵.۲	۱۵.۶	۱۴.۲	۲۳.۳	۲۴.۱
یزد	۱۵.۹	۱۶.۸	۲۵.۹	۱۸.۸	۲۵.۰	۱۹.۸	۵۰.۴	۴.۶	۳۲.۷	۲۹.۵	۱۵.۸	۲۸.۵
هرمزگان	۲۷.۶	۲۵.۶	۴۱.۹	۱۷.۲	۳۷.۴	۲۷.۹	۶۲.۶	۶.۳	۴۷.۴	۱۵.۹	۲۳.۱	۲۵.۶
تهران	۱۳.۶	۱۷.۴	۲۲.۹	۲۷.۳	۲۴.۸	۲۷.۰	۵۱.۴	۸.۰	۲۵.۶	۲۳.۵	۱۹.۹	۲۵.۰
اردبیل	۱۴.۰	۱۱.۲	۳۸.۱	۳.۶	۲۷.۰	۲۱.۶	۴۲.۲	۲.۰	۲۴.۳	۲۲.۲	۲۱.۴	۲۳.۸
قم	۱۵.۱	۲۱.۲	۲۵.۳	۲۳.۷	۲۷.۲	۱۹.۸	۴۵.۴	۱۰.۷	۲۲.۲	۲۱.۷	۱۸.۰	۲۲.۹
قزوین	۱۵.۳	۱۲.۳	۲۳.۰	۱۶.۸	۲۳.۹	۲۹.۴	۴۱.۴	۳.۴	۱۷.۴	۲۲.۲	۱۰.۳	۲۹.۱
گلستان	۱۳.۲	۱۱.۸	۳۳.۴	۱۷.۷	۲۸.۸	۲۳.۴	۴۵.۳	۷.۲	۳۵.۰	۲۱.۶	۲۷.۸	۲۱.۵
خراسان شمالی	۱۶.۵	۹.۱	۳۴.۳	۱۸.۶	۳۰.۷	۲۷.۴	۳۷.۱	۸.۹	۲۲.۲	۱۲.۸	۱۶.۹	۲۹.۳
خراسان جنوبی	۱۵.۷	۱۱.۱	۲۵.۴	۲۰.۲	۲۲.۰	۲۶.۷	۴۵.۶	۱۱.۱	۲۷.۰	۲۲.۴	۱۷.۸	۲۴.۸
البرز	۱۴.۷	۱۰.۹	۲۴.۵	۲۸.۲	۲۱.۵	۱۹.۹	۴۷.۶	۲.۴	۳۰.۷	۲۳.۷	۱۰.۸	۲۶.۰

کالاها و خدمات متفرقه	هتل و رستوران	آموزش	تفریح و فرهنگ	ارتباطات	حمل و نقل	بهداشت و درمان	مبلمان و لوازم خانگی و نگهداری معمول آنها	مسکن ، آب ، برق ، گاز و سایر سوختها	پوشاک و کفش	دخانیات	خوراکی ها و آشامیدنی ها	گروه های اصلی نام استان
کل کشور	۲۹.۴	۳۱.۶	۲۱.۵	۳۴.۹	۸.۷	۴۵.۱	۲۴.۴	۳۷.۰	۲۲.۶	۳۶.۳	۱۴.۵	۲۷.۴
مرکزی	۳۱.۱	۳۲.۴	۱۳.۵	۳۲.۷	۵.۲	۴۶.۴	۲۱.۸	۳۸.۷	۱۸.۹	۳۳.۷	۱۱.۷	۲۷.۳
گیلان	۲۷.۳	۳۴.۷	۱۹.۸	۳۳.۳	۱۰.۷	۴۴.۷	۲۵.۷	۳۹.۴	۱۹.۴	۳۴.۹	۶.۸	۲۴.۷
مازندران	۲۶.۹	۳۱.۴	۲۲.۰	۳۹.۸	۱۰.۴	۴۶.۳	۲۶.۶	۳۹.۶	۱۸.۷	۳۴.۴	۹.۹	۲۷.۷
آذربایجان شرقی	۳۰.۰	۲۷.۴	۱۶.۲	۳۰.۵	۷.۴	۴۷.۱	۲۹.۹	۳۸.۹	۱۳.۴	۳۸.۰	۱۳.۴	۲۶.۶
آذربایجان غربی	۲۶.۱	۲۷.۱	۲۲.۸	۳۱.۰	۶.۶	۴۴.۵	۲۰.۸	۳۳.۶	۱۴.۹	۳۵.۴	۱۲.۳	۲۴.۲
کرمانشاه	۳۰.۱	۳۲.۸	۱۴.۵	۳۷.۵	۶.۰	۴۰.۱	۱۸.۴	۳۶.۹	۱۸.۰	۳۳.۹	۱۹.۷	۲۸.۶
خوزستان	۲۵.۲	۲۷.۱	۱۶.۷	۲۸.۹	۹.۱	۴۶.۴	۲۳.۴	۳۳.۲	۱۸.۳	۳۳.۴	۱۷.۶	۲۵.۱
فارس	۲۷.۹	۳۰.۲	۱۸.۳	۳۱.۴	۱۰.۲	۴۲.۵	۲۰.۸	۳۴.۳	۱۵.۱	۳۳.۶	۲۷.۲	۲۷.۴
کرمان	۳۰.۲	۳۹.۷	۲۶.۴	۳۷.۹	۷.۴	۵۱.۳	۲۹.۳	۳۶.۵	۱۷.۷	۳۲.۱	۱۵.۳	۳۰.۳
خراسان رضوی	۳۴.۹	۳۷.۸	۲۱.۹	۳۹.۶	۷.۴	۴۴.۹	۲۲.۲	۴۰.۱	۱۳.۳	۴۶.۳	۱۷.۳	۲۶.۹
اصفهان	۳۰.۳	۳۶.۰	۱۷.۵	۳۳.۷	۸.۴	۳۹.۶	۲۹.۲	۴۰.۶	۱۸.۵	۳۷.۰	۲۱.۲	۲۷.۰
سیستان و بلوچستان	۲۱.۵	۲۱.۱	۵.۲	۲۰.۷	۷.۰	۵۱.۳	۱۴.۳	۲۵.۳	۲۲.۹	۲۳.۹	۱۶.۲	۲۷.۹
کردستان	۳۲.۶	۳۳.۶	۱۷.۱	۳۴.۳	۷.۱	۳۹.۴	۲۱.۷	۳۸.۴	۱۴.۷	۳۸.۰	۱۸.۰	۲۳.۸
همدان	۲۴.۵	۳۹.۳	۱۹.۱	۲۶.۵	۶.۶	۴۴.۶	۱۸.۷	۳۴.۳	۲۱.۱	۳۲.۸	۱۰.۵	۲۴.۴
چهارمحال و بختیاری	۳۳.۴	۳۶.۰	۱۳.۱	۲۹.۳	۱۲.۵	۴۲.۷	۲۴.۲	۳۷.۶	۲۷.۱	۳۵.۹	۱۴.۴	۲۵.۳
لرستان	۲۸.۴	۳۹.۰	۲۰.۷	۳۳.۷	۱۰.۳	۴۸.۳	۲۲.۱	۴۳.۶	۳۴.۲	۴۲.۱	۱۴.۲	۲۷.۲
ایلام	۳۷.۶	۴۰.۱	۱۹.۳	۵۴.۴	۱۴.۰	۴۳.۵	۲۸.۹	۴۷.۶	۲۵.۲	۴۴.۲	۱۹.۸	۲۹.۹
کهگیلویه و بویراحمد	۲۷.۴	۳۱.۹	۱۹.۱	۳۷.۲	۷.۹	۴۲.۷	۱۵.۴	۳۳.۲	۲۲.۰	۳۳.۰	۱۲.۸	۲۴.۲
بوشهر	۳۰.۰	۳۰.۲	۱۸.۱	۲۷.۸	۷.۹	۴۹.۳	۲۳.۳	۴۰.۰	۱۶.۸	۳۴.۵	۲۲.۶	۲۹.۱
زنجان	۲۹.۳	۳۲.۸	۱۷.۹	۳۷.۷	۶.۱	۴۳.۸	۱۹.۱	۳۵.۱	۱۶.۳	۳۹.۷	۱۳.۸	۲۴.۱
سمنان	۲۷.۸	۳۱.۵	۱۲.۷	۲۰.۷	۵.۵	۳۹.۹	۲۳.۰	۳۵.۲	۱۹.۲	۳۶.۲	۱۰.۴	۲۶.۹
یزد	۲۹.۴	۳۶.۴	۲۹.۴	۴۳.۷	۷.۳	۴۶.۶	۲۵.۲	۴۴.۷	۱۹.۸	۴۱.۸	۱۷.۱	۲۷.۵
هرمزگان	۳۲.۰	۳۰.۳	۱۶.۲	۴۳.۴	۹.۰	۵۱.۹	۲۹.۷	۴۲.۵	۲۱.۸	۴۲.۵	۲۴.۴	۳۵.۱
تهران	۲۹.۳	۳۰.۰	۲۶.۲	۳۶.۷	۱۰.۱	۴۵.۹	۲۳.۷	۳۳.۶	۲۷.۷	۳۴.۸	۱۱.۲	۲۹.۱
اردبیل	۲۹.۳	۳۷.۹	۱۹.۹	۳۵.۸	۵.۲	۴۳.۴	۲۱.۷	۳۹.۱	۱۹.۰	۳۶.۱	۸.۲	۲۶.۸
قم	۲۵.۷	۲۸.۱	۲۱.۸	۲۷.۳	۹.۳	۴۱.۱	۱۸.۵	۳۱.۲	۲۳.۸	۲۹.۰	۱۹.۱	۲۸.۴
قزوین	۲۹.۷	۳۳.۹	۲۰.۱	۳۸.۸	۵.۷	۴۰.۶	۲۵.۶	۳۹.۱	۲۰.۶	۳۵.۶	۹.۹	۲۷.۲
گلستان	۳۱.۴	۴۱.۲	۲۰.۴	۴۶.۵	۶.۱	۴۲.۸	۲۲.۰	۴۳.۳	۱۷.۳	۴۲.۹	۱۰.۹	۲۸.۵
خراسان شمالی	۳۲.۵	۳۴.۳	۱۶.۱	۳۶.۹	۸.۲	۴۱.۷	۲۳.۰	۴۳.۶	۱۸.۷	۴۴.۸	۱۲.۹	۲۷.۲
خراسان جنوبی	۳۰.۷	۳۴.۴	۲۱.۲	۳۴.۷	۱۰.۷	۴۱.۵	۲۸.۶	۳۶.۲	۱۹.۷	۴۲.۷	۱۳.۸	۲۷.۲
البرز	۳۱.۸	۲۳.۹	۲۴.۱	۴۲.۲	۵.۶	۴۶.۹	۲۵.۹	۳۳.۶	۲۸.۱	۳۵.۳	۹.۲	۲۸.۱