

نتایج طرح آمارگیری کشتار دام کشتارگاه‌های کشور دی ۱۳۹۹

مقدمه

جمع‌آوری و انتشار آمار کشتار دام کشتارگاه‌های کشور، یکی از فعالیت‌های جاری مرکز آمار ایران است که از سال ۱۳۴۷ تا کنون ادامه دارد. اطلاعات آماری که از این طریق در اختیار برنامه‌ریزان، مسئولان اجرایی و محققان کشور قرار می‌گیرد، هرگاه با سایر اطلاعات موجود در زمینه توزیع جغرافیایی جمعیت کشور، واردات و صادرات و کشتار غیر رسمی تلفیق شود، از دیدگاه‌های زیر می‌تواند مورد استفاده قرار گیرد:

۱. محاسبه عرضه سرانه گوشت قرمز به‌عنوان یکی از شاخص‌های وضعیت اجتماعی و اقتصادی؛
۲. تخمین برخی از اقلام آماری مرتبط با کشتار دام، از قبیل پوست، روده، کله، پاچه و اندرونه؛
۳. تغییرات میانگین وزن لاشه، به‌عنوان شاخصی برای شناخت وضع مراتع کشور؛
۴. برنامه‌ریزی برای واردات احتمالی گوشت و توزیع صحیح آن در کشور.

از ویژگی‌های مهم آمار کشتار دام کشتارگاه‌های کشور، استمرار و سرعت اجرای مراحل جمع‌آوری و استخراج آن است که در نتیجه می‌توان به‌سرعت و در فاصله‌های زمانی کوتاه از اطلاعات حاصل برای برنامه‌ریزی استفاده کرد.

در استفاده از آمارهای این گزارش لازم است نکات زیر، مورد توجه قرار گیرند:

- آ) این آمار، شامل اطلاعات مربوط به کشتار دام در مناطق روستایی خارج از پوشش شبکه دامپزشکی نمی‌شود.
- ب) آمار ارائه‌شده فاقد اطلاعات مربوط به ذبح غیر مجاز در شهرها است.
- پ) کشتارگاه‌های مجاز بخش خصوصی نیز در این آمارگیری منظور شده‌اند.
- ت) واحد شتر در جدول‌های مربوط به تعداد، «نفر» است.

آمار کشتار دام در دی ۱۳۹۹

- مقدار تولید گوشت قرمز در کشتارگاه‌های کشور در ماه دی، بر حسب وزن لاشه‌های کشتار شده ۴۰/۴ هزار تن بوده است.
 - تعداد لاشه‌های قابل مصرف گوسفند و بره ذبح شده در ماه دی، ۷۰۵ هزار لاشه به وزن ۱۳/۶ هزار تن بوده که این تعداد در ماه مشابه سال قبل، ۵۴۵ هزار لاشه به وزن ۱۱ هزار تن بوده است. استان تهران با ۱۴۵ هزار لاشه بیش‌ترین تعداد، و استان خراسان رضوی با ۲/۹ هزار تن بیش‌ترین وزن را در این ماه به خود اختصاص داده‌اند.
 - تعداد لاشه‌های قابل مصرف بز و بزغاله ذبح شده در ماه دی، ۱۶۸ هزار لاشه به وزن ۲/۵ هزار تن بوده که این تعداد در ماه مشابه سال قبل، ۱۴۱ هزار لاشه به وزن ۲/۱ هزار تن بوده است. استان اصفهان با ۴۱ هزار لاشه به وزن ۵۹۸ تن، بیش‌ترین تعداد و وزن را در این ماه به خود اختصاص داده است.
 - تعداد لاشه‌های قابل مصرف گاو و گوساله ذبح شده در ماه دی، ۱۱۰ هزار لاشه به وزن ۲۳/۵ هزار تن بوده که این تعداد در ماه مشابه سال قبل، ۷۳ هزار لاشه به وزن ۱۵/۵ هزار تن بوده است. استان تهران با ۱۷/۸ هزار لاشه بیش‌ترین تعداد، و استان خراسان رضوی با ۳/۲ تن، بیش‌ترین وزن را در این ماه به خود اختصاص داده است.
 - تعداد لاشه‌های قابل مصرف گاو میش و بچه‌گاو میش ذبح شده در ماه دی، ۲۰۵۴ لاشه به وزن ۴۱۳ تن بوده که این تعداد در ماه مشابه سال قبل، ۱۱۴۳ لاشه به وزن ۲۲۰ تن بوده است. استان آذربایجان شرقی با ۶۷۱ لاشه به وزن ۱۵۱ تن، بیش‌ترین تعداد و وزن را در این ماه به خود اختصاص داده است.
 - تعداد لاشه‌های قابل مصرف شتر و بچه‌شتر ذبح شده در ماه دی، ۱۸۵۲ لاشه به وزن ۳۶۲ تن بوده که این تعداد در ماه مشابه سال قبل، ۲۵۶۳ لاشه به وزن ۵۱۶ تن بوده است. استان کرمان با ۳۲۴ لاشه بیش‌ترین تعداد، و استان اصفهان با ۷۲ تن بیش‌ترین وزن را در این ماه به خود اختصاص داده است.
 - در ماه دی، متوسط وزن یک لاشه گوسفند و بره ۱۹/۲۷ کیلوگرم، بز و بزغاله ۱۵/۰۱ کیلوگرم، گاو و گوساله ۲۱۳/۹۱ کیلوگرم، گاو میش و بچه‌گاو میش ۲۰۱/۰۹ کیلوگرم، و شتر و بچه‌شتر ۱۹۵/۲۳ کیلوگرم بوده است.
- مقدار تولید گوشت قرمز در کشتارگاه‌های رسمی کشور در دی ۱۳۹۹ نسبت به آذر ۱۳۹۹ در حدود ۱۱/۶ درصد افزایش داشته است. همچنین مقایسه عملکرد کشتارگاه‌های رسمی کشور در دی ۱۳۹۹ با ماه مشابه سال ۱۳۹۸، نشان‌دهنده افزایش ۳۸ درصدی مقدار تولید گوشت قرمز است. مقدار تولید گوشت در دی ۱۳۹۹ نسبت به ماه مشابه سال ۱۳۹۸ برای گوسفند و بره ۲۴ درصد، برای بز و بزغاله ۱۹ درصد، برای گاو و گوساله ۵۲ درصد و برای گاو میش و بچه‌گاو میش ۸۶ درصد افزایش، و برای شتر و بچه‌شتر ۳۱ درصد کاهش داشته است.

جدول ۱- تغییرات تعداد لاشه‌های قابل مصرف انواع دام ذبح شده در کشتارگاه‌های کشور در ماه دی ۱۳۹۹ نسبت به ماه مشابه سال قبل

شرح	جمع	گوسفند و بره	بز و بزغاله	گاو و گوساله	گاومیش و بچه‌گاومیش	شتر و بچه‌شتر
تعداد لاشه‌های قابل مصرف دی ۱۳۹۹ (هزار رأس)	۹۸۷	۷۰۵	۱۶۸	۱۱۰	۲/۱	۱/۹
تعداد لاشه‌های قابل مصرف دی ۱۳۹۸ (هزار رأس)	۷۶۳	۵۴۵	۱۴۱	۷۳	۱/۱	۲/۶
تغییر (درصد)	۲۹	۲۹	۱۹	۵۱	۹۱	-۲۷

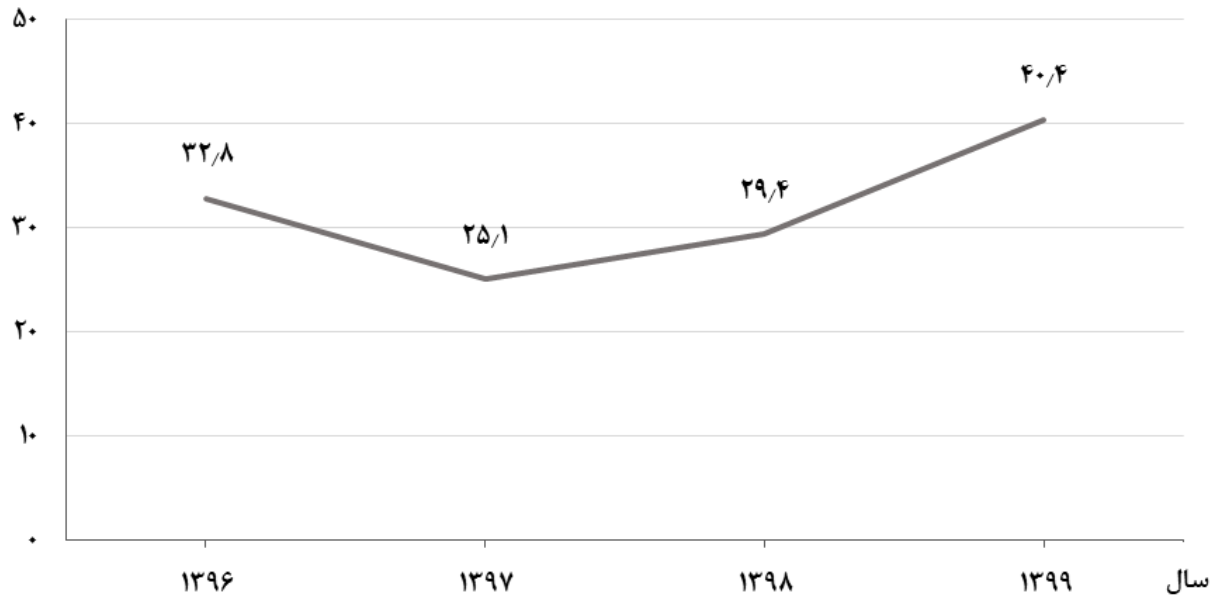
جدول ۲- تغییرات وزن لاشه‌های قابل مصرف انواع دام ذبح شده در کشتارگاه‌های کشور در ماه دی ۱۳۹۹ نسبت به ماه مشابه سال قبل

شرح	جمع	گوسفند و بره	بز و بزغاله	گاو و گوساله	گاومیش و بچه‌گاومیش	شتر و بچه‌شتر
وزن لاشه‌های قابل مصرف دی ۱۳۹۹ (هزار تن)	۴۰/۴	۱۳/۶	۲/۵	۲۳/۵	۰/۴۱	۰/۳۶
وزن لاشه‌های قابل مصرف دی ۱۳۹۸ (هزار تن)	۲۹/۳	۱۱/۰	۲/۱	۱۵/۵	۰/۲۲	۰/۵۲
تغییر (درصد)	۳۸	۲۴	۱۹	۵۲	۸۶	-۳۱

روند تغییرات عرضه گوشت قرمز در کشتارگاه‌های کشور

در ماه دی سال‌های ۱۳۹۶ تا ۱۳۹۹

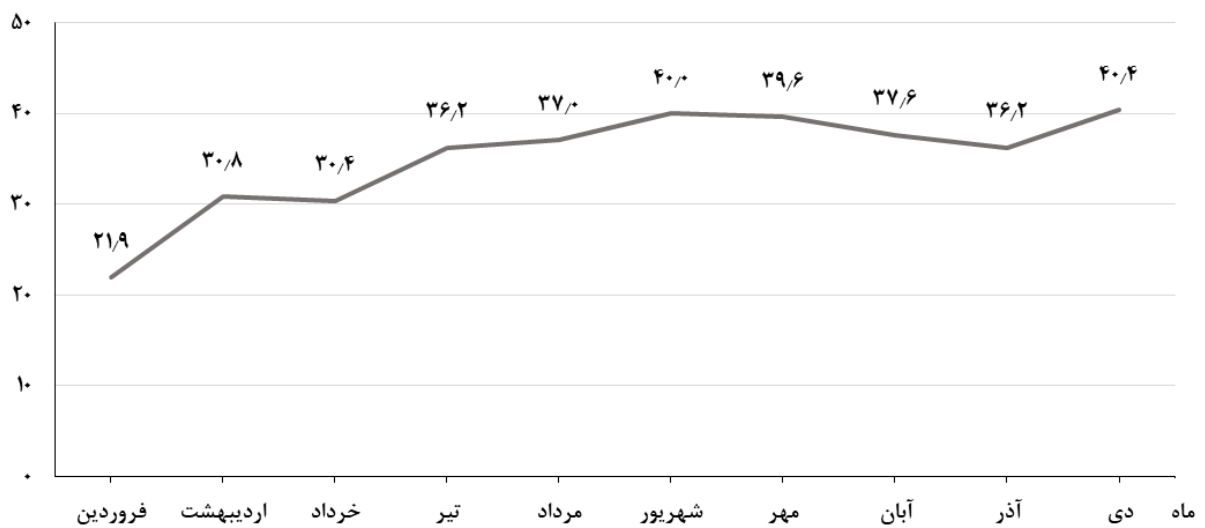
هزار تن



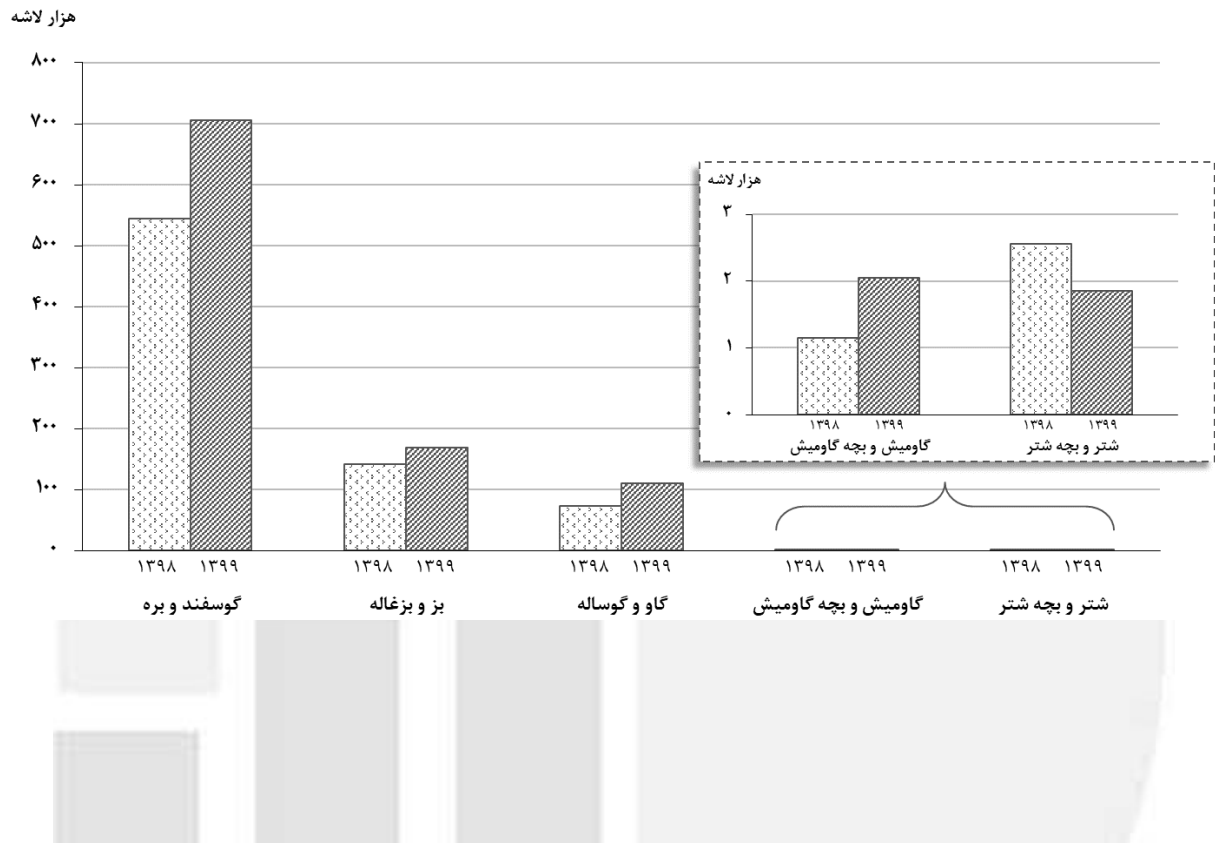
روند تغییرات ماهانه عرضه گوشت قرمز در کشتارگاه‌های کشور

در سال ۱۳۹۹

هزار تن



مقایسه تعداد لاشه‌های قابل مصرف انواع دام ذبح‌شده در کشتارگاه‌های کشور در ماه دی ۱۳۹۸ و ۱۳۹۹



مقایسه وزن لاشه‌های قابل مصرف انواع دام ذبح‌شده در کشتارگاه‌های کشور در ماه دی ۱۳۹۸ و ۱۳۹۹

