

نتایج طرح آمارگیری کشتار دام کشتارگاه‌های کشور آبان ۱۳۹۹

مقدمه

جمع‌آوری و انتشار آمار کشتار دام کشتارگاه‌های کشور، یکی از فعالیت‌های جاری مرکز آمار ایران است که از سال ۱۳۴۷ تا کنون ادامه دارد. اطلاعات آماری که از این طریق در اختیار برنامه‌ریزان، مسئولان اجرایی و محققان کشور قرار می‌گیرد، هرگاه با سایر اطلاعات موجود در زمینه توزیع جغرافیایی جمعیت کشور، واردات و صادرات و کشتار غیر رسمی تلفیق شود، از دیدگاه‌های زیر می‌تواند مورد استفاده قرار گیرد:

۱. محاسبه عرضه سرانه گوشت قرمز به‌عنوان یکی از شاخص‌های وضعیت اجتماعی و اقتصادی؛
۲. تخمین برخی از اقلام آماری مرتبط با کشتار دام، از قبیل پوست، روده، کله، پاچه و اندرونه؛
۳. تغییرات میانگین وزن لاشه، به‌عنوان شاخصی برای شناخت وضع مراتع کشور؛
۴. برنامه‌ریزی برای واردات احتمالی گوشت و توزیع صحیح آن در کشور.

از ویژگی‌های مهم آمار کشتار دام کشتارگاه‌های کشور، استمرار و سرعت اجرای مراحل جمع‌آوری و استخراج آن است که در نتیجه می‌توان به‌سرعت و در فاصله‌های زمانی کوتاه از اطلاعات حاصل برای برنامه‌ریزی استفاده کرد. در استفاده از آمارهای این گزارش لازم است نکات زیر، مورد توجه قرار گیرند:

- آ) این آمار، شامل اطلاعات مربوط به کشتار دام در مناطق روستایی خارج از پوشش شبکه دامپزشکی نمی‌شود.
- ب) آمار ارائه‌شده فاقد اطلاعات مربوط به ذبح غیر مجاز در شهرها است.
- پ) کشتارگاه‌های مجاز بخش خصوصی نیز در این آمارگیری منظور شده‌اند.
- ت) واحد شتر در جدول‌های مربوط به تعداد، «نفر» است.

آمار کشتار دام در آبان ۱۳۹۹

- مقدار تولید گوشت قرمز در کشتارگاه‌های کشور در ماه آبان، بر حسب وزن لاشه‌های کشتار شده ۳۷/۵ هزار تن بوده است.
- تعداد لاشه‌های قابل مصرف گوسفند و بره ذبح شده در ماه آبان، ۶۹۲ هزار لاشه به وزن ۱۳/۳ هزار تن بوده که این تعداد در ماه مشابه سال قبل، ۴۹۰ هزار لاشه به وزن ۱۰/۱ هزار تن بوده است. استان تهران با ۱۳۵/۷ هزار لاشه بیش‌ترین تعداد، و استان خراسان رضوی با ۳/۲ هزار تن بیش‌ترین وزن را در این ماه به خود اختصاص داده‌اند.
- تعداد لاشه‌های قابل مصرف بز و بزغاله ذبح شده در ماه آبان، ۲۰۱ هزار لاشه به وزن ۳ هزار تن بوده که این تعداد در ماه مشابه سال قبل، ۱۴۵ هزار لاشه به وزن ۲/۲ هزار تن بوده است. استان اصفهان با ۴۹/۳ هزار لاشه به وزن ۷۰۲ تن، بیش‌ترین تعداد و وزن را در این ماه به خود اختصاص داده است.
- تعداد لاشه‌های قابل مصرف گاو و گوساله ذبح شده در ماه آبان، ۹۸ هزار لاشه به وزن ۲۰/۴ هزار تن بوده که این تعداد در ماه مشابه سال قبل، ۶۷ هزار لاشه به وزن ۱۴/۲ هزار تن بوده است. استان تهران با ۱۴/۸ هزار لاشه به وزن ۲/۵ هزار تن، بیش‌ترین تعداد و وزن را در این ماه به خود اختصاص داده است.
- تعداد لاشه‌های قابل مصرف گاو میش و بچه‌گاو میش ذبح شده در ماه آبان، ۲۱۹۳ لاشه به وزن ۴۳۷ تن بوده که این تعداد در ماه مشابه سال قبل، ۱۲۵۷ لاشه به وزن ۲۴۳ تن بوده است. استان خوزستان با ۹۵۹ لاشه به وزن ۱۹۷/۳ تن، بیش‌ترین تعداد و وزن را در این ماه به خود اختصاص داده است.
- تعداد لاشه‌های قابل مصرف شتر و بچه‌شتر ذبح شده در ماه آبان، ۱۹۹۰ لاشه به وزن ۳۷۱ تن بوده که این تعداد در ماه مشابه سال قبل، ۲۶۲۶ لاشه به وزن ۵۴۳ تن بوده است. استان اصفهان با ۴۴۴ لاشه به وزن ۹۵/۲ تن بیش‌ترین تعداد و وزن را در این ماه به خود اختصاص داده است.
- در ماه آبان، متوسط وزن یک لاشه گوسفند و بره ۱۹/۲۹ کیلوگرم، بز و بزغاله ۱۴/۹۶ کیلوگرم، گاو و گوساله ۲۰۹/۲۹ کیلوگرم، گاو میش و بچه‌گاو میش ۱۹۹/۱ کیلوگرم، و شتر و بچه‌شتر ۱۸۶/۵ کیلوگرم بوده است.

مقدار تولید گوشت قرمز در کشتارگاه‌های رسمی کشور در آبان ۱۳۹۹ نسبت به مهر ۱۳۹۹ در حدود ۵/۳ درصد کاهش داشته است. همچنین مقایسه عملکرد کشتارگاه‌های رسمی کشور در آبان ۱۳۹۹ با ماه مشابه ۱۳۹۸، نشان‌دهنده افزایش ۳۸ درصدی مقدار تولید گوشت قرمز است. مقدار تولید گوشت در آبان ۱۳۹۹ نسبت به ماه مشابه سال ۱۳۹۸ برای گوسفند و بره ۳۲ درصد، برای بز و بزغاله ۳۶ درصد، برای گاو و گوساله ۴۴ درصد، برای گاو میش و بچه‌گاو میش ۸۳ درصد افزایش، و برای شتر و بچه‌شتر ۳۱ درصد کاهش داشته است.

جدول ۱- تغییرات تعداد لاشه‌های قابل مصرف انواع دام ذبح‌شده در کشتارگاه‌های کشور در ماه آبان ۱۳۹۹ نسبت به ماه مشابه سال قبل

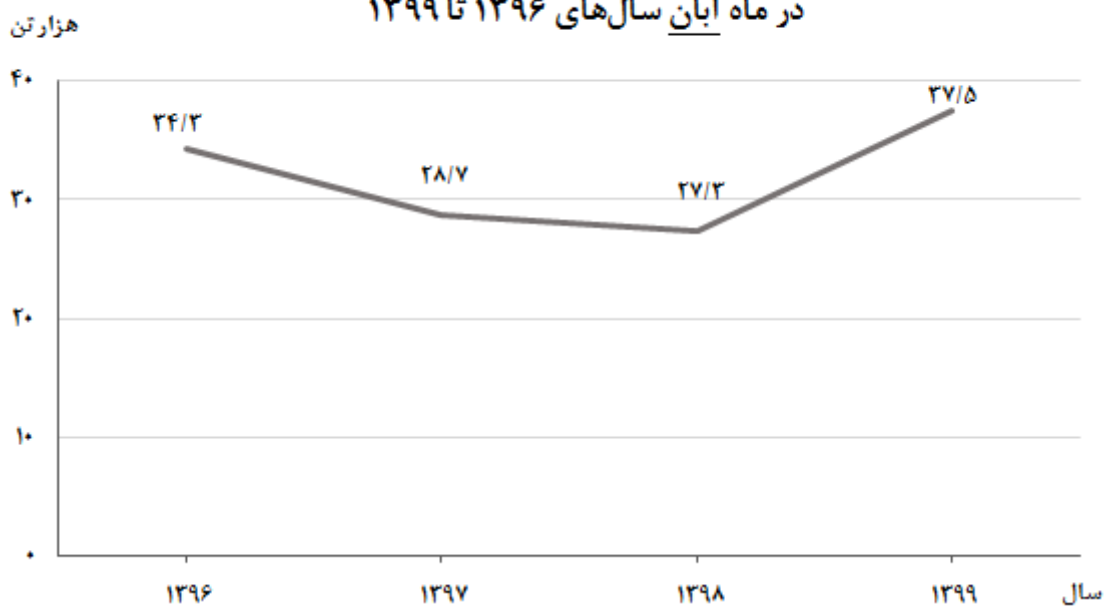
شرح	جمع	گوسفند و بره	بز و بزغاله	گاو و گوساله	گاومیش و بچه‌گاومیش	شتر و بچه‌شتر
تعداد لاشه‌های قابل مصرف آبان ۱۳۹۹ (هزار رأس) .	۹۹۵	۶۹۲	۲۰۱	۹۸	۲/۲	۲/۰
تعداد لاشه‌های قابل مصرف آبان ۱۳۹۸ (هزار رأس) .	۷۰۶	۴۹۰	۱۴۵	۶۷	۱/۳	۲/۶
تغییر (درصد)	۴۱	۴۱	۳۹	۴۶	۶۹	-۲۳

جدول ۲- تغییرات وزن لاشه‌های قابل مصرف انواع دام ذبح‌شده در کشتارگاه‌های کشور در ماه آبان ۱۳۹۹ نسبت به ماه مشابه سال قبل

شرح	جمع	گوسفند و بره	بز و بزغاله	گاو و گوساله	گاومیش و بچه‌گاومیش	شتر و بچه‌شتر
وزن لاشه‌های قابل مصرف آبان ۱۳۹۹ (هزار تن)	۳۷/۵	۱۳/۳	۳/۰	۲۰/۴	۰/۴۴	۰/۳۷
وزن لاشه‌های قابل مصرف آبان ۱۳۹۸ (هزار تن)	۲۷/۳	۱۰/۱	۲/۲	۱۴/۲	۰/۲۴	۰/۵۴
تغییر (درصد)	۳۸	۳۲	۳۶	۴۴	۸۳	-۳۱

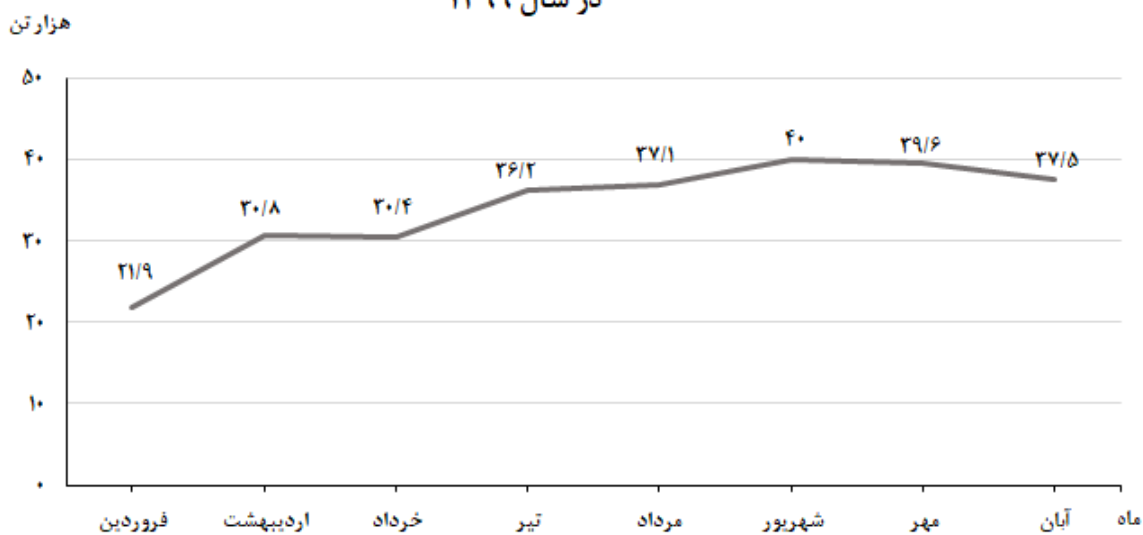
روند تغییرات عرضه گوشت قرمز در کشتارگاه‌های کشور

در ماه آبان سال‌های ۱۳۹۶ تا ۱۳۹۹

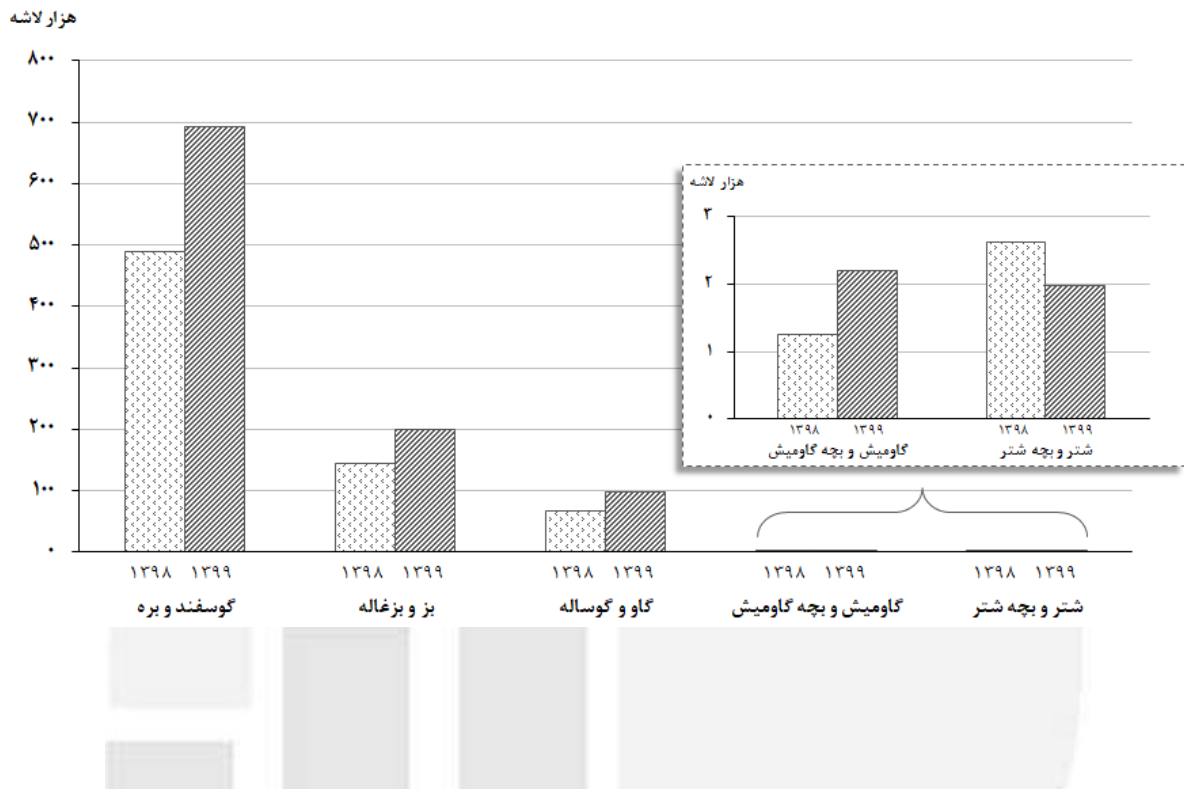


روند تغییرات ماهانه عرضه گوشت قرمز در کشتارگاه‌های کشور

در سال ۱۳۹۹



مقایسه تعداد لاشه‌های قابل مصرف انواع دام ذبح‌شده در کشتارگاه‌های کشور در ماه آبان ۱۳۹۸ و ۱۳۹۹



مقایسه وزن لاشه‌های قابل مصرف انواع دام ذبح‌شده در کشتارگاه‌های کشور در ماه آبان ۱۳۹۸ و ۱۳۹۹

