

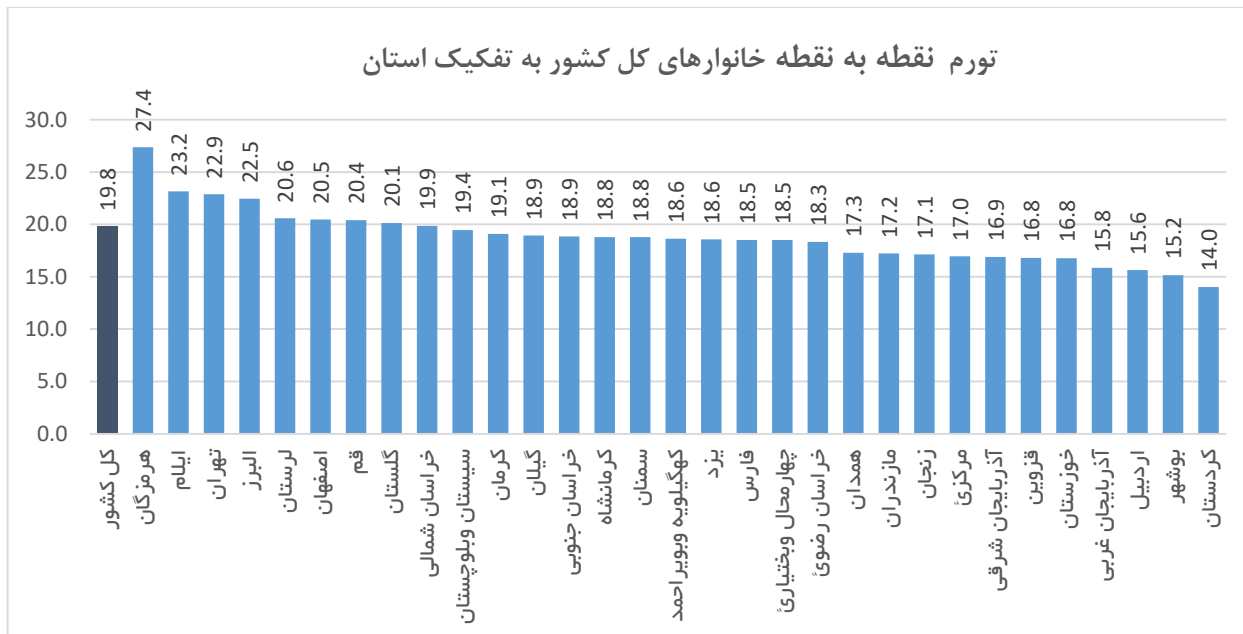
شاخص قیمت مصرف کننده به تفکیک استان - فروردین ۱۳۹۹

تاریخ انتشار: ۱۳۹۹/۰۲/۰۶

کل خانوارها

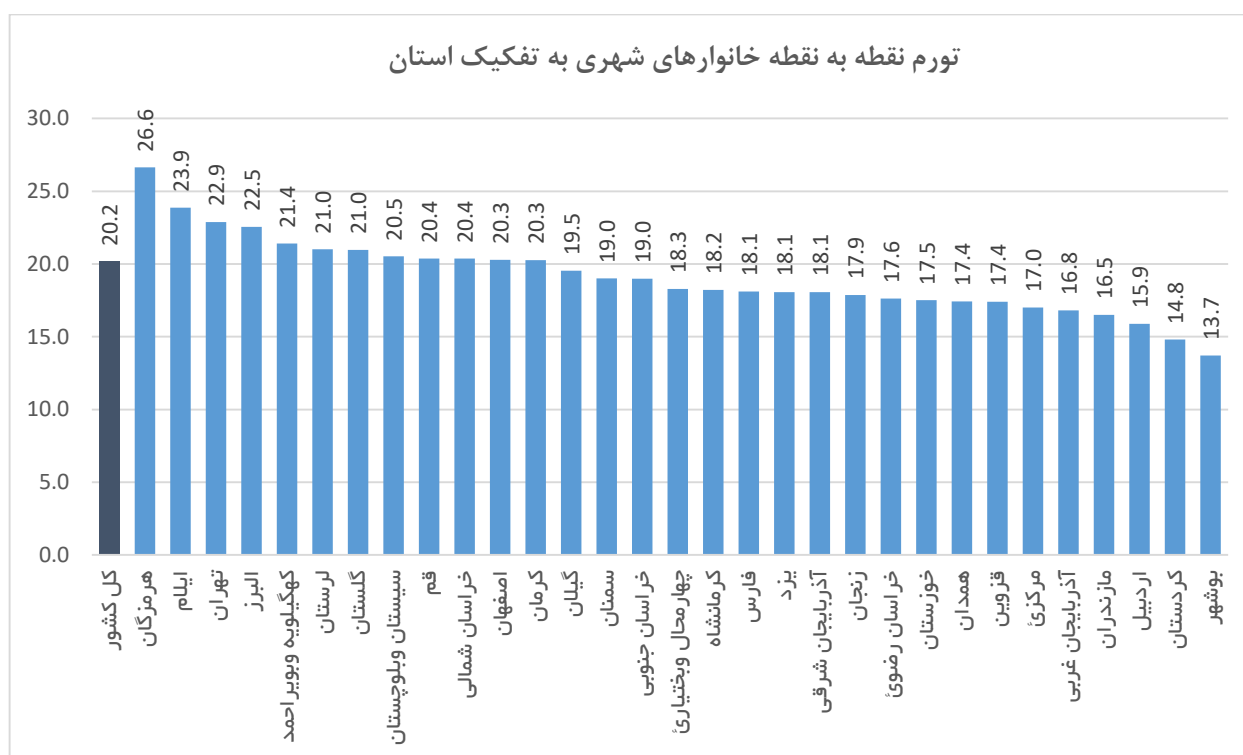
در فروردین ماه ۱۳۹۹ عدد شاخص کل برای خانوارهای کشور (۱۳۹۵=۱۰۰) به ۲۰۴,۸ رسید که نسبت به ماه قبل ۲,۱ درصد افزایش نشان می‌دهد. در این ماه بیشترین نرخ تورم ماهانه خانوارهای کشور مربوط به استان های کردستان و کهگیلویه و بویر احمد با ۳,۸ درصد افزایش و کمترین نرخ تورم ماهانه مربوط به استان آذربایجان غربی با ۱,۱ درصد افزایش است. درصد تغییر شاخص کل نسبت به ماه مشابه سال قبل (تورم نقطه به نقطه) برای خانوارهای کشور ۱۹,۸ درصد می‌باشد. بیشترین نرخ تورم نقطه به نقطه مربوط به استان هرمزگان (۲۷,۴ درصد) و کمترین آن مربوط به استان کردستان (۱۴,۰ درصد) است. نرخ تورم دوازده ماهه منتهی به فروردین ماه ۱۳۹۹ برای خانوارهای کشور به عدد ۳۲,۲ درصد رسید. بیشترین نرخ تورم دوازده ماهه مربوط به استان ایلام (۳۹,۰ درصد) و کمترین آن مربوط به استان فارس (۲۸,۵ درصد) است.

تورم نقطه به نقطه خانوارهای کل کشور به تفکیک استان



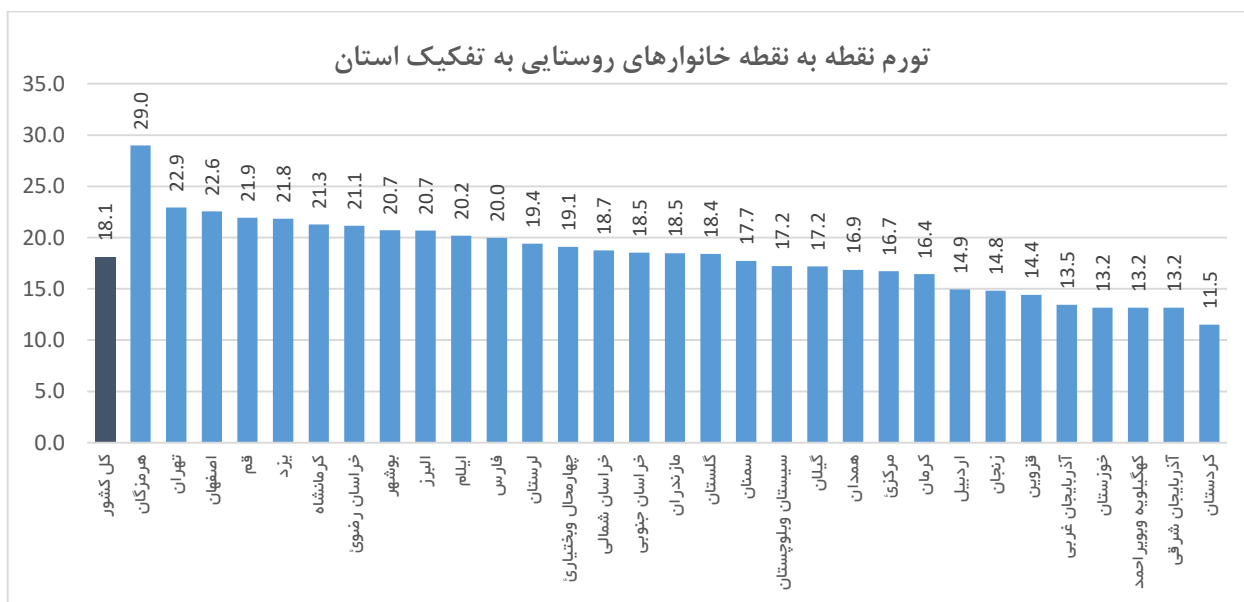
خانوارهای شهری

در فروردین ماه ۱۳۹۹ عدد شاخص کل برای خانوارهای شهری (۱۰۰=۱۳۹۵) به ۲۰۳,۴ رسید که نسبت به ماه قبل ۲,۰ درصد افزایش نشان می‌دهد. در این ماه بیشترین نرخ تورم ماهانه خانوارهای شهری مربوط به استان کهگیلویه و بویراحمد با ۳,۷ درصد افزایش و کمترین نرخ تورم ماهانه مربوط به استان آذربایجان غربی با ۰,۱ درصد افزایش است. درصد تغییر شاخص کل نسبت به ماه مشابه سال قبل (تورم نقطه به نقطه) برای خانوارهای شهری کشور ۲۰,۲ درصد است. بیشترین نرخ تورم نقطه به نقطه خانوارهای شهری مربوط به استان هرمزگان (۲۶,۶ درصد) و کمترین آن مربوط به استان بوشهر (۱۳,۷ درصد) است. نرخ تورم دوازده ماهه منتهی به فروردین ماه ۱۳۹۹ برای خانوارهای شهری به عدد ۳۱,۹ درصد رسید. بیشترین نرخ تورم دوازده ماهه مربوط به استان ایلام (۳۸,۴ درصد) و کمترین آن مربوط به استان فارس (۲۷,۱ درصد) است.



خانوارهای روستایی

در فروردین ماه ۱۳۹۹ عدد شاخص کل برای خانوارهای روستایی (۱۳۹۵=۱۰۰) را ۲۱۲,۶ نشان می دهد که نسبت به ماه قبل ۳,۱ درصد افزایش داشته است. در این ماه بیشترین نرخ تورم ماهانه خانوارهای روستایی مربوط به استان های خراسان جنوبی و کرمانشاه با ۵,۰ درصد افزایش و کمترین نرخ تورم ماهانه مربوط به استان اصفهان با ۰,۸ درصد افزایش می باشد. درصد تغییر شاخص کل نسبت به ماه مشابه سال قبل (تورم نقطه به نقطه) برای خانوارهای روستایی ۱۸,۱ درصد می باشد. بیشترین نرخ تورم نقطه به نقطه مربوط به استان هرمزگان (۲۹,۰ درصد) و کمترین آن مربوط به استان کردستان (۱۱,۵ درصد) است. نرخ تورم دوازده ماهه منتهی به فروردین ماه ۱۳۹۹ برای خانوارهای روستایی به عدد ۳۳,۹ درصد رسید. بیشترین نرخ تورم دوازده ماهه مربوط به استان ایلام (۴۱,۶ درصد) و کمترین آن مربوط به استان آذربایجان غربی (۲۹,۰ درصد) است.



اطلاعات تماس

اطلاعات بیشتر در مورد شاخص قیمت مصرف کننده ماه جاری، در فایل پیوست موجود می باشد.

www.amar.org.ir

اطلاعات سری زمانی شاخص قیمت مصرف کننده خانوارهای کشور:

www.amar.org.ir

اطلاعات سری زمانی شاخص قیمت مصرف کننده دهک های هزینه ای کشور:

آدرس : خیابان دکتر فاطمی، بین رهی معیری و پروین اعتصامی، پلاک ۲۱۱ تلفن ۸۵۱۰۰ - کدپستی ۱۴۱۴۶۶۳۱۱۱

تاریخ انتشار گزارش ماه آینده : ۱۳۹۹/۰۳/۰۵

شاخص قیمت کل کالاها و خدمات مصرفی خانوارهای کشور و درصد تغییرات شاخص به تفکیک استان

فروردین ۱۳۹۹

۱۳۹۵=۱۰۰

نام استان	شاخص کل				خوراکی ها و آشامیدنی ها و دخانیات					کالاهای غیر خوراکی و خدمات			
	شاخص کل	تورم ماهانه	تورم نقطه ای	نرخ تورم ۱۲ ماهه	ضریب اهمیت	شاخص	تورم ماهانه	تورم نقطه ای	نرخ تورم ۱۲ ماهه	ضریب اهمیت	شاخص	تورم ماهانه	تورم نقطه ای
کل کشور	۲۰۴.۸	۲.۱	۱۹.۸	۳۲.۲	۲۷.۲۴	۵.۱	۱۰.۷	۳۶.۵	۷۲.۷۶	۱۹۰.۴	۰.۸	۲۴.۷	۳۰.۳
مرکزی	۲۰۳.۴	۲.۴	۱۷.۰	۳۳.۵	۳۱.۸۵	۵.۱	۸.۱	۳۸.۰	۶۸.۱۵	۱۸۴.۹	۰.۸	۲۳.۱	۳۰.۹
گیلان	۱۹۶.۶	۳.۱	۱۸.۹	۳۱.۳	۲۵۰.۱	۵.۱	۶.۱	۳۴.۸	۷۴.۹۹	۱۸۶.۳	۲.۳	۲۵.۱	۳۰.۰
مازندران	۱۹۸.۴	۱.۶	۱۷.۲	۳۲.۸	۲۹۱.۷	۴.۶	۷.۸	۳۷.۲	۷۰.۸۳	۱۸۵.۲	۰.۱	۲۲.۷	۳۰.۷
آذربایجان شرقی	۲۱۰.۲	۲.۹	۱۶.۹	۳۲.۱	۲۴۳.۴	۶.۳	۹.۱	۳۵.۲	۷۰.۰۰	۱۹۶.۰	۱.۱	۲۱.۵	۳۰.۵
آذربایجان غربی	۲۰۰.۲	۱.۱	۱۵.۸	۲۹.۷	۳۳۰.۶	۵.۱	۸.۹	۳۲.۹	۶۶.۹۴	۱۸۰.۰	-۱.۴	۲۰.۹	۲۷.۷
کرمانشاه	۲۰۹.۳	۳.۰	۱۸.۸	۳۰.۴	۳۱.۶۲	۶.۱	۱۳.۳	۳۸.۰	۶۸.۳۸	۱۹۰.۴	۱.۳	۲۲.۴	۲۶.۲
خوزستان	۲۰۴.۸	۳.۰	۱۶.۸	۳۱.۸	۳۳.۳۲	۴.۷	۸.۰	۳۵.۵	۶۶.۶۸	۱۸۷.۵	۱.۹	۲۳.۲	۲۹.۵
فارس	۱۹۲.۲	۲.۸	۱۸.۵	۲۸.۵	۲۷.۴۵	۶.۶	۱۳.۲	۳۵.۵	۷۲.۵۵	۱۷۲.۴	۰.۹	۲۱.۶	۲۵.۱
کرمان	۱۹۶.۸	۲.۸	۱۹.۱	۳۲.۰	۳۳.۸۸	۵.۱	۱۳.۴	۳۸.۴	۶۶.۱۲	۱۷۸.۲	۱.۳	۲۳.۲	۲۷.۹
خراسان رضوی	۲۰۱.۵	۳.۶	۱۸.۳	۳۰.۲	۳۳.۴۵	۶.۷	۱۲.۵	۳۵.۲	۶۶.۵۵	۱۷۷.۲	۱.۵	۲۲.۹	۲۷.۰
اصفهان	۱۹۵.۹	۲.۲	۲۰.۵	۳۰.۵	۲۴.۱۸	۵.۴	۱۲.۰	۳۵.۵	۷۵.۸۲	۱۸۰.۴	۰.۹	۲۴.۵	۲۸.۵
سیستان و بلوچستان	۲۱۱.۰	۲.۴	۱۹.۴	۳۳.۸	۴۳.۲۰	۳.۵	۱۴.۰	۳۸.۰	۵۶.۸۰	۱۸۸.۹	۱.۴	۲۵.۲	۲۹.۸
کردستان	۲۰۹.۲	۳.۸	۱۴.۰	۳۱.۶	۳۷.۱۶	۶.۹	۶.۹	۳۲.۷	۶۲.۸۴	۱۹۲.۸	۱.۷	۱۹.۸	۳۰.۹
همدان	۲۰۵.۸	۱.۳	۱۷.۳	۳۰.۲	۳۱.۷۰	۴.۴	۸.۴	۳۲.۱	۶۸.۳۰	۱۹۱.۷	-۰.۴	۲۳.۱	۲۹.۱
چهارمحال و بختیاری	۲۲۰.۵	۳.۰	۱۸.۵	۳۴.۲	۳۷.۰۳	۷.۰	۸.۵	۳۵.۱	۶۲.۹۷	۲۰۱.۱	۰.۲	۲۷.۲	۳۳.۶
لرستان	۲۲۲.۰	۱.۵	۲۰.۶	۳۷.۰	۳۴.۶۳	۳.۴	۶.۳	۳۶.۳	۶۵.۳۷	۲۱۲.۵	۰.۳	۳۱.۱	۳۷.۵
ایلام	۲۳۰.۰	۳.۶	۲۳.۲	۳۹.۰	۳۵.۳۲	۵.۲	۱۱.۹	۴۰.۲	۶۴.۶۸	۲۲۰.۴	۲.۶	۳۱.۳	۳۸.۲
کهگیلویه و بویراحمد	۲۰۹.۲	۳.۸	۱۸.۶	۳۳.۵	۳۵.۹۹	۸.۵	۹.۱	۳۴.۷	۶۴.۰۱	۱۹۵.۷	۰.۸	۲۶.۰	۳۲.۸
بوشهر	۲۰۷.۵	۲.۶	۱۵.۲	۳۳.۸	۳۱.۵۳	۴.۶	۵.۸	۴۰.۷	۶۸.۴۷	۱۸۲.۲	۱.۳	۲۲.۳	۲۹.۶
زنجان	۱۹۵.۲	۱.۷	۱۷.۱	۳۱.۰	۳۲.۹۶	۳.۱	۱۰.۰	۳۱.۱	۶۷.۰۴	۱۸۴.۱	۱.۰	۲۱.۷	۳۱.۰
سمنان	۲۰۱.۱	۳.۱	۱۸.۸	۳۰.۵	۳۱.۸۱	۶.۲	۱۱.۱	۳۵.۸	۶۸.۱۹	۱۸۴.۲	۱.۴	۲۳.۹	۲۷.۶
یزد	۲۰۱.۹	۲.۸	۱۸.۶	۳۲.۸	۳۱.۹۰	۴.۸	۹.۵	۳۶.۵	۶۸.۱۰	۱۸۲.۵	۱.۵	۲۵.۰	۳۰.۶
هرمزگان	۲۰۷.۲	۳.۳	۲۷.۴	۳۴.۳	۲۸.۹۰	۴.۵	۲۰.۵	۴۱.۹	۷۱.۱۰	۱۸۳.۵	۲.۶	۳۱.۸	۳۰.۳
تهران	۲۰۹.۹	۱.۲	۲۲.۹	۳۳.۴	۱۹۰.۵	۴.۱	۱۱.۹	۳۸.۴	۸۰.۹۵	۲۰۱.۰	۰.۳	۲۶.۵	۳۲.۰
اردبیل	۱۹۷.۷	۲.۲	۱۵.۶	۳۲.۶	۳۷.۰۵	۳.۵	۵.۲	۳۵.۷	۶۲.۹۵	۱۷۸.۵	۱.۲	۲۵.۰	۳۰.۳
قم	۱۹۴.۴	۲.۵	۲۰.۴	۳۰.۰	۲۶.۴۴	۴.۴	۱۳.۴	۳۶.۹	۷۳.۵۶	۱۷۷.۶	۱.۵	۲۴.۲	۲۶.۹
قزوین	۲۰۲.۰	۲.۴	۱۶.۸	۳۲.۹	۳۴.۲۷	۵.۰	۹.۵	۳۵.۷	۶۵.۷۳	۱۸۵.۱	۰.۸	۲۲.۱	۳۱.۱
گلستان	۲۱۲.۲	۲.۲	۲۰.۱	۳۳.۲	۳۰.۲۱	۴.۹	۱۰.۲	۳۸.۴	۶۹.۷۹	۱۹۴.۴	۰.۸	۲۶.۶	۳۰.۴
خراسان شمالی	۲۲۱.۴	۲.۲	۱۹.۹	۳۴.۴	۳۴.۳۱	۵.۰	۱۲.۱	۳۵.۹	۶۵.۶۹	۲۰۹.۵	۰.۶	۲۵.۲	۳۳.۵
خراسان جنوبی	۲۱۹.۲	۳.۷	۱۸.۹	۳۵.۵	۳۶.۹۰	۷.۳	۱۱.۷	۳۶.۶	۶۳.۱۰	۲۰۳.۸	۱.۲	۲۴.۵	۳۴.۸
البرز	۲۰۰.۵	۱.۹	۲۲.۵	۳۳.۵	۲۳.۷۸	۵.۳	۱۲.۴	۳۷.۰	۷۶.۲۲	۱۸۷.۰	۰.۶	۲۷.۱	۳۲.۲

کالاهای غیر خوراکی و خدمات				خوراکی ها و آشامیدنی ها و دخانیات					شاخص کل				نام استان	
نرخ تورم ۱۲ ماهه	تورم نقطه ای	تورم ماهانه	شاخص	ضریب اهمیت	نرخ تورم ۱۲ ماهه	تورم نقطه ای	تورم ماهانه	شاخص	ضریب اهمیت	نرخ تورم ۱۲ ماهه	تورم نقطه ای	تورم ماهانه		شاخص کل
۳۰.۰	۲۴.۷	۰.۷	۱۹۰.۰	۷۴.۹۷	۳۶.۶	۱۰.۸	۵.۰	۲۴۳.۵	۲۵.۰۳	۳۱.۹	۲۰.۲	۲.۰	۲۰۳.۴	کل کشور
۳۰.۳	۲۲.۷	۰.۸	۱۸۳.۸	۷۰.۳۲	۳۸.۰	۸.۰	۴.۹	۲۴۲.۱	۲۹.۶۸	۳۳.۰	۱۷.۰	۲.۲	۲۰۱.۱	مرکزی
۲۹.۶	۲۵.۱	۲.۲	۱۸۵.۸	۷۷.۹۴	۳۴.۵	۶.۱	۴.۲	۲۲۹.۷	۲۲.۰۶	۳۰.۹	۱۹.۵	۲.۸	۱۹۵.۵	گیلان
۲۹.۷	۲۱.۴	-۰.۲	۱۸۲.۵	۷۲.۷۲	۳۶.۲	۷.۱	۴.۲	۲۲۴.۸	۲۷.۲۸	۳۱.۷	۱۶.۵	۱.۲	۱۹۴.۱	مازندران
۲۹.۶	۲۲.۴	۱.۲	۱۹۴.۳	۷۲.۸۰	۳۵.۶	۹.۸	۶.۰	۲۴۴.۴	۲۷.۲۰	۳۱.۴	۱۸.۱	۲.۷	۲۰۷.۹	آذربایجان شرقی
۲۷.۵	۲۰.۲	-۲.۱	۱۷۸.۵	۷۰.۱۳	۳۴.۷	۱۱.۳	۴.۲	۲۳۷.۵	۲۹.۸۷	۳۰.۰	۱۶.۸	۰.۱	۱۹۶.۱	آذربایجان غربی
۲۵.۶	۲۲.۰	۱.۳	۱۸۹.۹	۷۰.۵۱	۳۷.۷	۱۱.۹	۵.۲	۲۴۵.۶	۲۹.۴۹	۲۹.۶	۱۸.۲	۲.۶	۲۰۶.۳	کرمانشاه
۲۹.۴	۲۳.۲	۲.۰	۱۸۷.۱	۶۹.۰۰	۳۶.۱	۸.۹	۴.۳	۲۴۰.۲	۳۱.۰۰	۳۱.۹	۱۷.۵	۲.۸	۲۰۳.۵	خوزستان
۲۴.۳	۲۱.۱	۰.۸	۱۷۰.۵	۷۵.۴۶	۳۴.۱	۱۲.۱	۶.۵	۲۴۰.۹	۲۴.۵۴	۲۷.۱	۱۸.۱	۲.۵	۱۸۷.۸	فارس
۲۷.۵	۲۳.۵	۰.۸	۱۷۶.۴	۶۹.۴۱	۴۰.۴	۱۵.۲	۴.۲	۲۴۰.۲	۳۰.۵۹	۳۲.۱	۲۰.۳	۲.۱	۱۹۵.۹	کرمان
۲۵.۸	۲۱.۹	۱.۴	۱۷۳.۰	۶۹.۱۴	۳۴.۶	۱۱.۵	۶.۹	۲۴۷.۴	۳۰.۸۶	۲۹.۱	۱۷.۶	۳.۵	۱۹۵.۹	خراسان رضوی
۲۸.۰	۲۴.۱	۱.۰	۱۷۹.۳	۷۶.۵۰	۳۵.۱	۱۱.۹	۵.۸	۲۴۴.۰	۲۳.۵۰	۳۰.۰	۲۰.۳	۲.۴	۱۹۴.۵	اصفهان
۳۰.۳	۲۳.۹	۱.۳	۱۸۷.۶	۶۲.۷۲	۴۱.۱	۱۶.۶	۳.۶	۲۵۵.۰	۳۷.۲۸	۳۴.۹	۲۰.۵	۲.۳	۲۱۲.۷	سیستان و بلوچستان
۲۹.۳	۱۹.۵	۱.۹	۱۹۰.۳	۶۵.۰۱	۳۳.۹	۸.۵	۶.۱	۲۳۸.۱	۳۴.۹۹	۳۱.۱	۱۴.۸	۳.۶	۲۰۷.۰	کردستان
۲۸.۶	۲۲.۶	-۰.۶	۱۹۱.۰	۷۲.۰۱	۳۲.۵	۸.۱	۴.۶	۲۳۹.۵	۲۷.۹۹	۲۹.۸	۱۷.۴	۱.۱	۲۰۴.۶	همدان
۳۳.۸	۲۷.۴	۰.۲	۲۰۲.۶	۶۵.۰۴	۳۶.۱	۶.۷	۶.۴	۲۴۷.۷	۳۴.۹۶	۳۴.۷	۱۸.۳	۲.۶	۲۱۸.۴	چهارمحال و بختیاری
۳۶.۷	۳۱.۲	۰.۵	۲۱۱.۰	۶۷.۶۸	۳۶.۵	۵.۸	۲.۸	۲۳۹.۸	۳۲.۳۲	۳۶.۶	۲۱.۰	۱.۳	۲۲۰.۳	لرستان
۳۷.۷	۳۱.۰	۲.۴	۲۲۱.۱	۶۶.۹۹	۳۹.۶	۱۲.۹	۵.۴	۲۵۱.۳	۳۳.۰۱	۳۸.۴	۲۳.۹	۳.۵	۲۳۱.۱	ایلام
۳۲.۴	۲۶.۷	۰.۹	۱۹۵.۷	۶۷.۵۴	۳۷.۲	۱۳.۳	۸.۹	۲۴۰.۷	۳۲.۴۶	۳۴.۱	۲۱.۴	۳.۷	۲۱۰.۳	کهگیلویه و بویراحمد
۲۸.۰	۲۰.۷	۱.۳	۱۷۹.۳	۷۰.۰۵	۴۰.۲	۴.۱	۵.۱	۲۶۴.۱	۲۹.۹۵	۳۲.۵	۱۳.۷	۲.۷	۲۰۴.۷	بوشهر
۳۰.۹	۲۱.۳	۰.۹	۱۸۴.۹	۷۰.۰۳	۳۱.۶	۱۱.۶	۳.۶	۲۲۰.۰	۲۹.۹۷	۳۱.۲	۱۷.۹	۱.۸	۱۹۵.۴	زنجان
۲۶.۶	۲۳.۶	۱.۷	۱۸۲.۳	۶۹.۶۷	۳۶.۰	۱۱.۸	۶.۵	۲۴۱.۱	۳۰.۳۳	۲۹.۸	۱۹.۰	۳.۴	۲۰۰.۱	سمنان
۲۹.۷	۲۴.۷	۱.۵	۱۷۹.۴	۶۷.۹۶	۳۵.۹	۹.۰	۴.۳	۲۴۱.۵	۳۲.۰۴	۳۲.۱	۱۸.۱	۲.۶	۱۹۹.۳	یزد
۲۹.۴	۳۱.۱	۲.۹	۱۸۱.۱	۷۵.۷۰	۴۲.۳	۱۸.۳	۵.۰	۲۷۱.۲	۲۴.۳۰	۳۳.۴	۲۶.۶	۳.۵	۲۰۳.۰	هرمزگان
۳۲.۰	۲۶.۵	۰.۳	۲۰۱.۱	۸۱.۱۶	۳۸.۲	۱۱.۷	۴.۲	۲۴۷.۳	۱۸.۸۴	۳۳.۳	۲۲.۹	۱.۲	۲۰۹.۸	تهران
۲۹.۷	۲۴.۸	۱.۳	۱۷۶.۴	۶۵.۶۵	۳۵.۰	۴.۹	۲.۴	۲۲۸.۹	۳۴.۳۵	۳۱.۸	۱۵.۹	۱.۷	۱۹۴.۴	اردبیل
۲۶.۹	۲۴.۱	۱.۵	۱۷۷.۵	۷۳.۸۹	۳۶.۷	۱۳.۳	۴.۳	۲۴۱.۱	۲۶.۱۱	۳۰.۰	۲۰.۴	۲.۴	۱۹۴.۱	قم
۳۱.۰	۲۲.۲	۰.۸	۱۸۵.۷	۶۸.۲۰	۳۵.۰	۱۰.۱	۵.۶	۲۳۵.۴	۳۱.۸۰	۳۲.۵	۱۷.۴	۲.۵	۲۰۱.۵	قزوین
۳۰.۳	۲۷.۰	۰.۹	۱۹۵.۵	۷۲.۹۵	۳۹.۶	۱۰.۱	۴.۷	۲۵۵.۱	۲۷.۰۵	۳۳.۲	۲۱.۰	۲.۱	۲۱۱.۶	گلستان
۳۲.۷	۲۴.۶	۰.۵	۲۰۶.۲	۶۹.۴۷	۳۸.۱	۱۳.۰	۴.۶	۲۴۴.۸	۳۰.۵۳	۳۴.۵	۲۰.۴	۱.۹	۲۱۷.۹	خراسان شمالی
۳۴.۹	۲۴.۱	۱.۱	۲۰۲.۸	۶۵.۲۹	۳۷.۳	۱۱.۷	۶.۴	۲۴۴.۸	۳۴.۷۱	۳۵.۹	۱۹.۰	۳.۱	۲۱۷.۴	خراسان جنوبی
۳۲.۲	۲۷.۲	۰.۶	۱۸۷.۱	۷۶.۵۶	۳۷.۰	۱۲.۳	۵.۴	۲۴۴.۳	۲۳.۴۴	۳۳.۵	۲۲.۵	۱.۹	۲۰۰.۵	البرز

کالاهای غیر خوراکی و خدمات				خوراکی ها و آشامیدنی ها و دخانیات					شاخص کل				نام استان	
نرخ تورم ۱۲ ماهه	تورم نقطه ای	تورم ماهانه	شاخص	ضریب اهمیت	نرخ تورم ۱۲ ماهه	تورم نقطه ای	تورم ماهانه	شاخص	ضریب اهمیت	نرخ تورم ۱۲ ماهه	تورم نقطه ای	تورم ماهانه		شاخص کل
۳۲.۲	۲۵.۲	۱.۲	۱۹۳.۴	۶۰.۳۸	۳۵.۹	۱۰.۴	۵.۷	۲۴۱.۹	۳۹.۶۲	۳۳.۹	۱۸.۱	۳.۱	۲۱۲.۶	کل کشور
۳۴.۱	۲۵.۶	۰.۸	۱۹۱.۴	۵۷.۷۰	۳۸.۱	۸.۶	۵.۶	۲۴۶.۱	۴۲.۳۰	۳۶.۰	۱۶.۷	۳.۱	۲۱۴.۵	مرکزی
۳۱.۳	۲۵.۱	۲.۳	۱۸۸.۰	۶۶.۱۳	۳۵.۳	۶.۲	۶.۸	۲۲۲.۹	۳۳.۸۷	۳۲.۸	۱۷.۲	۴.۰	۱۹۹.۸	گیلان
۳۲.۸	۲۵.۲	۰.۶	۱۹۰.۷	۶۷.۲۳	۳۸.۸	۸.۹	۵.۳	۲۳۹.۱	۳۲.۷۷	۳۵.۰	۱۸.۵	۲.۳	۲۰۶.۶	مازندران
۳۴.۳	۱۸.۱	۰.۹	۲۰۳.۳	۶۰.۲۰	۳۴.۳	۷.۴	۷.۱	۲۴۱.۱	۳۹.۸۰	۳۴.۳	۱۳.۲	۳.۵	۲۱۸.۳	آذربایجان شرقی
۲۸.۴	۲۳.۵	۰.۷	۱۸۴.۹	۵۸.۲۳	۲۹.۶	۴.۶	۶.۷	۲۴۷.۶	۴۱.۷۷	۲۹.۰	۱۳.۵	۳.۶	۲۱۱.۱	آذربایجان غربی
۲۹.۴	۲۴.۷	۱.۳	۱۹۳.۳	۵۸.۵۹	۳۹.۱	۱۷.۹	۹.۰	۲۶۵.۳	۴۱.۴۱	۳۳.۹	۲۱.۳	۵.۰	۲۲۳.۱	کرمانشاه
۲۹.۷	۲۳.۱	۱.۹	۱۹۰.۱	۵۴.۴۰	۳۳.۴	۵.۱	۶.۲	۲۳۶.۷	۴۵.۶۰	۳۱.۶	۱۳.۲	۴.۰	۲۱۱.۴	خوزستان
۲۹.۴	۲۳.۹	۱.۳	۱۸۲.۱	۶۰.۶۷	۳۹.۰	۱۵.۹	۶.۷	۲۵۳.۷	۳۹.۳۳	۳۳.۷	۲۰.۰	۳.۸	۲۱۰.۲	فارس
۲۹.۲	۲۲.۵	۲.۶	۱۸۳.۴	۵۸.۲۹	۳۴.۶	۱۰.۱	۶.۹	۲۲۰.۶	۴۱.۷۱	۳۱.۷	۱۶.۴	۴.۵	۱۹۸.۹	کرمان
۳۲.۷	۲۷.۵	۲.۳	۲۰۰.۳	۵۵.۲۸	۳۷.۰	۱۵.۶	۶.۰	۲۵۷.۲	۴۴.۷۲	۳۴.۹	۲۱.۱	۴.۲	۲۲۵.۸	خراسان رضوی
۳۵.۰	۲۹.۵	۰.۰	۱۹۳.۷	۶۸.۰۸	۳۸.۷	۱۲.۵	۲.۱	۲۴۷.۸	۳۱.۹۲	۳۶.۴	۲۲.۶	۰.۸	۲۱۱.۰	اصفهان
۲۸.۵	۲۹.۰	۱.۶	۱۹۳.۷	۴۴.۶۰	۳۳.۳	۱۰.۱	۳.۲	۲۱۹.۳	۵۵.۴۰	۳۱.۳	۱۷.۲	۲.۵	۲۰۷.۴	سیستان و بلوچستان
۳۶.۹	۲۰.۹	۱.۱	۲۰۲.۹	۵۵.۴۵	۲۹.۳	۲.۹	۹.۱	۲۳۳.۳	۴۴.۵۵	۳۳.۲	۱۱.۵	۴.۸	۲۱۶.۴	کردستان
۳۰.۸	۲۴.۹	۰.۲	۱۹۴.۲	۵۷.۴۴	۳۱.۵	۸.۹	۴.۰	۲۲۹.۶	۴۲.۵۶	۳۱.۱	۱۶.۹	۲.۰	۲۰۹.۲	همدان
۳۳.۰	۲۶.۵	۰.۲	۱۹۶.۲	۵۷.۱۶	۳۲.۹	۱۲.۶	۸.۴	۲۶۶.۴	۴۲.۸۴	۳۲.۹	۱۹.۱	۴.۲	۲۲۶.۳	چهارمحال و بختیاری
۳۹.۹	۳۰.۸	-۰.۱	۲۱۷.۴	۵۸.۷۴	۳۶.۰	۷.۳	۴.۸	۲۳۹.۹	۴۱.۲۶	۳۸.۲	۱۹.۴	۲.۰	۲۲۶.۷	لرستان
۴۰.۸	۳۲.۸	۳.۵	۲۱۷.۱	۵۵.۰۲	۴۲.۴	۸.۶	۴.۶	۲۳۶.۵	۴۴.۹۸	۴۱.۶	۲۰.۲	۴.۰	۲۲۵.۸	ایلام
۳۳.۷	۲۴.۲	۰.۷	۱۹۵.۶	۵۶.۶۲	۳۰.۸	۲.۷	۷.۶	۲۲۱.۹	۴۳.۳۸	۳۲.۳	۱۳.۲	۳.۸	۲۰۷.۰	کهگیلویه و بویراحمد
۳۶.۴	۲۹.۱	۱.۵	۱۹۴.۸	۶۲.۲۹	۴۲.۲	۱۱.۶	۲.۹	۲۵۷.۹	۳۷.۷۱	۳۸.۹	۲۰.۷	۲.۱	۲۱۸.۶	بوشهر
۳۱.۳	۲۳.۲	۱.۲	۱۸۱.۱	۵۷.۳۵	۲۹.۹	۶.۵	۱.۹	۲۱۲.۶	۴۲.۶۵	۳۰.۶	۱۴.۸	۱.۵	۱۹۴.۶	زنجان
۳۲.۶	۲۵.۶	۰.۰	۱۹۴.۲	۶۱.۲۶	۳۵.۲	۸.۴	۴.۹	۲۲۳.۰	۳۸.۷۴	۳۳.۷	۱۷.۷	۲.۰	۲۰۵.۳	سمنان
۳۶.۲	۲۷.۳	۱.۵	۲۰۴.۵	۶۹.۰۸	۴۰.۳	۱۳.۲	۸.۰	۲۵۷.۲	۳۰.۹۲	۳۷.۶	۲۱.۸	۳.۷	۲۲۰.۸	یزد
۳۲.۶	۳۳.۹	۱.۸	۱۹۰.۴	۶۰.۳۶	۴۱.۳	۲۳.۹	۳.۸	۲۵۷.۴	۳۹.۶۴	۳۶.۵	۲۹.۰	۲.۸	۲۱۷.۰	هرمزگان
۳۲.۲	۲۶.۱	۰.۷	۱۹۹.۹	۷۳.۲۶	۴۱.۲	۱۶.۶	۱.۸	۲۴۹.۸	۲۶.۷۴	۳۴.۹	۲۲.۹	۱.۰	۲۱۳.۲	تهران
۳۲.۲	۲۵.۸	۱.۱	۱۸۵.۷	۵۵.۳۲	۳۷.۰	۵.۹	۵.۹	۲۳۳.۵	۴۴.۶۸	۳۴.۶	۱۴.۹	۳.۵	۲۰۷.۰	اردبیل
۲۷.۱	۲۶.۱	۱.۸	۱۸۰.۵	۶۱.۵۵	۴۰.۳	۱۷.۳	۸.۰	۲۴۱.۶	۳۸.۴۵	۳۲.۷	۲۱.۹	۴.۵	۲۰۴.۰	قم
۳۱.۵	۲۲.۰	۰.۷	۱۸۲.۳	۵۵.۹۶	۳۷.۷	۷.۷	۳.۱	۲۳۱.۵	۴۴.۰۴	۳۴.۵	۱۴.۴	۱.۹	۲۰۳.۹	قزوین
۳۰.۶	۲۵.۴	۰.۷	۱۹۱.۷	۶۳.۱۷	۳۶.۶	۱۰.۳	۵.۲	۲۵۰.۵	۳۶.۸۳	۳۳.۱	۱۸.۴	۲.۶	۲۱۳.۴	گلستان
۳۵.۸	۲۶.۶	۰.۷	۲۱۸.۹	۵۶.۸۵	۳۲.۴	۱۰.۶	۵.۷	۲۴۳.۴	۴۳.۱۵	۳۴.۳	۱۸.۷	۲.۹	۲۲۹.۵	خراسان شمالی
۳۴.۳	۲۵.۵	۱.۷	۲۰۶.۶	۵۷.۵۳	۳۵.۰	۱۱.۵	۹.۱	۲۴۷.۶	۴۲.۴۷	۳۴.۶	۱۸.۵	۵.۰	۲۲۴.۰	خراسان جنوبی
۳۱.۷	۲۵.۴	۰.۶	۱۸۳.۶	۷۰.۰۷	۳۶.۸	۱۳.۱	۴.۱	۲۳۹.۹	۲۹.۹۳	۳۳.۵	۲۰.۷	۱.۹	۲۰۰.۵	البرز

شاخص قیمت کل کالاها و خدمات مصرفی خانوارهای کشور به تفکیک استان و گروه های اصلی

فروردین ۱۳۹۹

۱۳۹۵=۱۰۰

گروه های اصلی نام استان	خوراکی ها و آشامیدنی ها	دخانیات	پوشاک و کفش	مسکن ، آب ، برق ، گاز و سایر سوخت ها	سجدها و تورم خانگی و نگهداری معمول آنها	بهداشت و درمان	حمل و نقل	ارتباطات	تفریح و فرهنگ	آموزش	هتل و رستوران	کالاها و خدمات متفرقه
کل کشور	۲۴۱.۸	۳۰۳.۸	۲۲۲.۸	۱۶۷.۱	۲۴۸.۱	۱۷۰.۸	۲۴۲.۹	۱۵۰.۹	۲۴۶.۴	۱۷۳.۴	۱۹۴.۹	۲۲۳.۵
مرکزی	۲۴۰.۰	۳۳۲.۱	۲۰۴.۵	۱۳۹.۶	۲۵۶.۳	۱۷۲.۰	۲۵۶.۵	۱۴۲.۵	۲۴۱.۸	۱۵۸.۸	۲۱۱.۹	۲۱۵.۲
گیلان	۲۲۴.۹	۳۱۴.۸	۲۰۶.۹	۱۴۸.۴	۲۵۷.۶	۱۶۹.۱	۲۴۸.۲	۱۷۲.۲	۲۱۹.۲	۱۷۱.۸	۱۹۲.۵	۲۲۸.۲
مازندران	۲۲۹.۱	۲۸۹.۷	۲۰۸.۳	۱۴۳.۶	۲۴۶.۵	۱۷۹.۱	۲۵۱.۰	۱۵۸.۱	۲۳۳.۵	۱۸۷.۴	۲۰۳.۲	۲۰۸.۹
آذربایجان شرقی	۲۴۱.۷	۲۹۵.۲	۲۴۸.۱	۱۴۳.۶	۲۸۶.۲	۱۹۱.۱	۲۵۲.۰	۱۳۶.۲	۲۵۱.۴	۱۶۳.۹	۱۹۳.۶	۲۳۹.۵
آذربایجان غربی	۲۳۸.۷	۳۰۷.۱	۲۴۴.۲	۱۳۶.۹	۲۵۶.۶	۱۸۶.۸	۲۲۵.۲	۱۴۸.۰	۲۵۵.۶	۱۷۸.۶	۱۸۳.۴	۲۰۸.۶
کرمانشاه	۲۴۸.۱	۳۲۷.۴	۲۳۳.۵	۱۶۲.۳	۲۴۹.۳	۱۵۷.۸	۲۱۸.۱	۱۳۵.۶	۲۴۳.۰	۱۵۸.۶	۲۱۸.۵	۲۸۵.۷
خوزستان	۲۳۷.۶	۳۲۳.۹	۲۰۸.۴	۱۴۸.۸	۲۳۲.۵	۱۶۹.۲	۲۶۱.۱	۱۶۲.۱	۲۲۰.۸	۱۶۹.۸	۱۸۴.۹	۲۱۵.۳
فارس	۲۴۱.۸	۳۸۰.۶	۲۱۰.۴	۱۴۴.۳	۲۳۲.۵	۱۵۶.۱	۲۳۱.۲	۱۵۸.۹	۲۰۶.۰	۱۶۲.۸	۱۹۰.۴	۱۹۶.۵
کرمان	۲۳۲.۲	۲۹۲.۶	۲۰۲.۰	۱۴۱.۷	۲۴۷.۱	۱۹۴.۶	۲۳۳.۴	۱۴۳.۲	۲۱۹.۹	۱۸۱.۲	۲۲۲.۰	۲۲۳.۵
خراسان رضوی	۲۴۹.۴	۲۹۸.۶	۲۴۹.۷	۱۴۱.۸	۲۶۲.۴	۱۶۴.۲	۲۲۵.۰	۱۴۹.۰	۲۴۶.۵	۱۷۳.۱	۲۰۶.۶	۲۳۱.۲
اصفهان	۲۴۲.۱	۳۴۳.۳	۲۱۵.۷	۱۴۴.۷	۲۶۰.۴	۱۷۹.۶	۲۱۵.۳	۱۵۵.۰	۲۶۷.۱	۱۶۸.۱	۲۲۰.۵	۲۲۱.۶
سیستان و بلوچستان	۲۳۹.۵	۲۷۲.۷	۲۱۸.۶	۱۵۰.۶	۲۰۸.۷	۱۴۹.۶	۲۸۴.۹	۱۴۲.۹	۲۰۲.۹	۱۲۱.۸	۱۸۶.۲	۲۰۱.۱
کردستان	۲۳۵.۱	۲۸۷.۶	۲۵۳.۷	۱۳۹.۴	۲۷۰.۱	۱۶۷.۴	۲۱۵.۲	۱۵۰.۹	۲۷۰.۳	۱۶۰.۲	۱۹۹.۶	۲۸۷.۶
همدان	۲۳۳.۹	۲۹۱.۲	۲۲۸.۱	۱۵۷.۱	۲۶۶.۱	۱۵۰.۵	۲۳۸.۸	۱۷۳.۴	۲۴۲.۳	۱۶۷.۷	۲۳۱.۷	۲۰۰.۷
چهارمحال و بختیاری	۲۴۸.۸	۳۷۴.۷	۲۱۶.۷	۱۷۶.۷	۲۴۱.۵	۱۶۸.۱	۲۳۰.۳	۱۸۳.۹	۲۲۵.۸	۱۶۹.۷	۲۰۵.۲	۲۲۸.۰
لرستان	۲۳۸.۵	۲۸۷.۵	۲۴۰.۸	۲۰۰.۳	۲۸۷.۷	۱۶۵.۳	۲۲۵.۸	۱۵۶.۳	۲۴۴.۸	۱۶۹.۱	۲۳۸.۴	۲۰۹.۸
ایلام	۲۴۷.۲	۲۹۷.۰	۲۵۳.۴	۱۸۰.۰	۲۹۱.۰	۱۹۷.۴	۲۴۲.۰	۱۷۵.۷	۳۰۲.۳	۱۶۹.۲	۲۲۴.۶	۲۶۴.۷
کهگیلویه و بویراحمد	۲۳۳.۱	۲۹۳.۷	۲۱۳.۸	۱۵۸.۷	۲۴۱.۶	۱۴۷.۷	۲۲۰.۳	۱۵۲.۹	۲۴۵.۹	۱۶۱.۹	۱۹۳.۸	۲۲۸.۲
بوشهر	۲۶۲.۳	۲۸۶.۶	۲۱۰.۷	۱۴۵.۱	۲۶۱.۸	۱۵۹.۴	۲۴۶.۸	۱۳۹.۳	۲۳۷.۳	۱۶۰.۶	۲۰۷.۶	۲۳۲.۸
زنجان	۲۱۶.۲	۲۷۸.۸	۲۳۶.۷	۱۴۴.۴	۲۳۶.۶	۱۶۹.۴	۲۲۴.۲	۱۲۹.۵	۲۴۸.۰	۱۷۱.۹	۲۰۱.۰	۲۱۷.۵
سمنان	۲۳۶.۵	۳۳۴.۶	۲۲۱.۹	۱۵۲.۸	۲۴۸.۴	۱۸۲.۱	۲۲۶.۴	۱۵۰.۰	۱۸۹.۴	۱۵۰.۱	۱۹۸.۵	۲۲۱.۲
یزد	۲۴۱.۱	۳۵۷.۹	۲۲۵.۱	۱۴۷.۱	۲۸۵.۲	۱۶۶.۵	۲۲۶.۲	۱۴۳.۱	۲۷۵.۳	۱۸۴.۳	۲۲۰.۷	۲۳۵.۳
هرمزگان	۲۶۴.۸	۳۲۷.۶	۲۱۱.۲	۱۶۰.۳	۲۴۷.۰	۱۶۶.۵	۲۲۵.۴	۱۴۵.۳	۲۴۸.۳	۱۶۲.۶	۱۸۴.۹	۲۱۱.۱
تهران	۲۴۷.۱	۲۶۰.۸	۲۱۴.۰	۱۹۴.۴	۲۲۱.۴	۱۶۹.۸	۲۵۴.۳	۱۴۸.۸	۲۵۸.۰	۱۷۹.۴	۱۸۱.۴	۲۲۱.۸
اردبیل	۲۲۸.۵	۲۸۲.۱	۲۱۱.۷	۱۴۳.۱	۲۴۴.۷	۱۶۴.۱	۲۰۸.۸	۱۳۸.۱	۲۲۱.۴	۱۶۴.۵	۲۰۰.۸	۲۱۸.۳
قم	۲۳۹.۹	۳۰۳.۳	۲۰۳.۱	۱۵۷.۴	۲۲۶.۹	۱۵۲.۹	۲۲۷.۶	۱۵۹.۹	۲۲۱.۴	۱۸۴.۳	۱۸۶.۵	۲۰۵.۵
قزوین	۲۳۱.۹	۳۲۳.۸	۲۰۳.۸	۱۴۵.۰	۲۶۴.۱	۱۶۵.۷	۲۳۲.۳	۱۴۲.۹	۲۶۷.۱	۱۶۸.۸	۲۰۴.۹	۲۵۳.۴
گلستان	۲۵۲.۳	۲۸۶.۱	۲۳۴.۳	۱۵۶.۴	۲۸۹.۰	۱۵۷.۵	۲۴۵.۲	۱۴۶.۲	۲۸۵.۳	۱۷۹.۳	۲۱۸.۰	۲۳۲.۶
خراسان شمالی	۲۴۱.۳	۳۴۸.۳	۲۸۲.۴	۱۵۹.۳	۳۰۰.۰	۱۸۶.۵	۲۴۱.۸	۱۵۲.۸	۲۵۲.۲	۱۹۱.۴	۲۰۶.۵	۲۴۶.۶
خراسان جنوبی	۲۴۵.۶	۳۰۱.۹	۲۶۷.۸	۱۴۹.۰	۲۵۳.۸	۱۸۳.۰	۲۲۳.۵	۱۵۹.۰	۲۴۳.۱	۱۶۲.۴	۲۰۰.۰	۲۳۳.۷
البرز	۲۴۳.۱	۲۸۳.۹	۲۱۰.۲	۱۶۶.۹	۲۳۳.۳	۱۷۳.۸	۲۶۰.۴	۱۲۸.۰	۲۵۹.۹	۱۷۴.۳	۱۸۵.۲	۲۱۵.۵

گروه های اصلی نام استان	خوراکی ها و آشامیدنی ها	دخانیات	پوشاک و کفش	مسکن ، آب ، برق ، گاز و سایر سوخت ها	سجده و تورم خانگی و نگهداری معمول آنها	بهداشت و درمان	حمل و نقل	ارتباطات	تفریح و فرهنگ	آموزش	هتل و رستوران	کالاها و خدمات متفرقه
کل کشور	۱۰.۷	۱۱.۰	۲۸.۳	۲۰.۴	۲۵.۴	۲۰.۷	۴۷.۴	۴.۲	۲۵.۶	۲۰.۲	۱۸.۳	۲۱.۸
مرکزی	۸.۲	۷.۵	۲۶.۵	۱۵.۴	۲۶.۷	۲۰.۶	۴۷.۴	۲.۴	۲۰.۰	۱۲.۹	۱۶.۱	۲۰.۴
گیلان	۶.۳	۱.۱	۲۵.۹	۱۹.۵	۲۴.۶	۲۲.۰	۵۰.۳	۷.۵	۲۱.۶	۲۰.۲	۱۶.۷	۲۱.۰
مازندران	۷.۸	۹.۱	۲۷.۲	۱۲.۱	۲۶.۶	۲۵.۴	۴۶.۸	۷.۸	۲۷.۲	۲۲.۰	۲۱.۳	۱۷.۳
آذربایجان شرقی	۸.۸	۱۶.۵	۲۸.۲	۱۰.۸	۲۳.۶	۲۳.۸	۴۴.۴	۳.۷	۱۸.۶	۱۷.۲	۱۰.۲	۱۸.۸
آذربایجان غربی	۸.۹	۹.۲	۲۷.۱	۱۲.۰	۲۲.۲	۱۷.۵	۴۸.۸	۲.۳	۲۱.۲	۲۲.۸	۱۴.۵	۲۰.۲
کرمانشاه	۱۳.۲	۱۸.۰	۲۹.۰	۱۶.۳	۲۷.۸	۱۵.۵	۴۳.۳	۱.۵	۳۰.۰	۱۲.۰	۱۶.۷	۲۷.۸
خوزستان	۷.۹	۱۲.۹	۲۴.۶	۱۶.۳	۲۰.۰	۱۹.۵	۴۷.۲	۴.۹	۲۰.۸	۱۶.۳	۱۶.۹	۱۵.۸
فارس	۱۳.۰	۲۱.۱	۲۷.۴	۱۳.۴	۲۵.۴	۲۰.۱	۴۶.۸	۴.۲	۳۰.۶	۲۰.۰	۱۹.۱	۲۰.۹
کرمان	۱۳.۴	۱۱.۶	۳۲.۰	۹.۳	۲۹.۳	۲۶.۰	۶۰.۴	۱.۱	۳۵.۸	۲۹.۵	۲۵.۲	۲۵.۵
خراسان رضوی	۱۲.۵	۱۱.۵	۳۹.۹	۱۳.۶	۲۹.۹	۱۷.۸	۴۹.۵	۳.۸	۳۰.۱	۱۸.۸	۱۹.۹	۲۵.۱
اصفهان	۱۱.۹	۱۶.۶	۲۸.۷	۱۹.۹	۲۹.۱	۲۴.۰	۴۳.۶	۵.۲	۲۰.۹	۱۵.۶	۱۹.۳	۲۴.۴
سیستان و بلوچستان	۱۴.۲	۶.۳	۲۱.۹	۱۷.۱	۲۰.۰	۱۵.۰	۵۵.۵	۱.۱	۱۶.۲	۳.۳	۱۷.۶	۲۱.۵
کردستان	۶.۸	۱۰.۲	۲۳.۸	۱۰.۷	۲۴.۱	۱۷.۳	۳۷.۱	۲.۳	۲۲.۸	۱۷.۱	۱۹.۵	۲۶.۱
همدان	۸.۴	۸.۱	۲۵.۱	۱۷.۴	۲۴.۶	۱۵.۷	۴۷.۵	۴.۴	۲۳.۵	۱۷.۱	۱۵.۵	۱۷.۶
چهارمحال و بختیاری	۸.۶	۷.۵	۲۹.۹	۲۶.۲	۲۶.۰	۲۳.۴	۴۳.۳	۷.۴	۲۲.۲	۱۱.۶	۲۳.۶	۲۵.۱
لرستان	۶.۲	۷.۷	۳۲.۸	۳۲.۴	۳۰.۱	۱۷.۵	۵۸.۷	۶.۱	۲۷.۵	۱۷.۹	۱۸.۴	۱۹.۱
ایلام	۱۱.۹	۹.۱	۳۷.۰	۲۸.۴	۳۲.۷	۲۶.۵	۴۱.۷	۹.۲	۴۱.۰	۱۸.۸	۲۹.۳	۲۸.۷
کهگیلویه و بویراحمد	۹.۱	۱۲.۸	۲۵.۸	۲۲.۵	۲۰.۱	۱۰.۳	۴۹.۹	۱.۷	۲۸.۶	۱۷.۳	۲۴.۲	۲۰.۸
بوشهر	۵.۷	۱۷.۴	۲۱.۱	۱۴.۳	۲۴.۰	۱۶.۴	۵۲.۹	۲.۵	۱۹.۸	۱۵.۱	۱۳.۲	۱۶.۳
زنجان	۱۰.۳	۱.۸	۳۴.۸	۱۱.۸	۲۵.۲	۱۶.۰	۴۳.۵	۲.۴	۲۵.۷	۱۶.۶	۱۷.۶	۱۹.۹
سمنان	۱۱.۲	۴.۷	۲۶.۳	۱۷.۲	۲۱.۷	۱۷.۰	۴۵.۸	۳.۳	۱۴.۰	۱۴.۲	۲۱.۵	۳۳.۰
یزد	۹.۴	۱۲.۶	۲۷.۲	۱۹.۸	۲۴.۸	۱۸.۷	۵۲.۹	۲.۰	۳۵.۹	۲۹.۵	۱۷.۴	۲۳.۶
هرمزگان	۲۰.۵	۱۸.۴	۴۲.۲	۲۷.۳	۳۵.۲	۲۴.۷	۵۷.۸	۴.۸	۳۹.۴	۱۶.۱	۲۱.۲	۲۹.۱
تهران	۱۲.۰	۹.۹	۲۴.۹	۲۴.۷	۲۳.۷	۲۰.۴	۴۷.۲	۴.۱	۲۸.۵	۲۳.۲	۲۱.۵	۲۱.۷
اردبیل	۵.۳	۳.۳	۴۰.۱	۱۶.۳	۲۸.۲	۱۸.۸	۴۴.۱	۱.۲	۲۵.۳	۲۲.۲	۲۵.۹	۲۲.۹
قم	۱۳.۴	۱۶.۰	۲۲.۹	۲۲.۹	۲۵.۱	۱۷.۶	۴۶.۲	۶.۵	۱۸.۹	۲۱.۲	۱۶.۵	۲۳.۶
قزوین	۹.۶	۷.۷	۲۴.۶	۱۸.۰	۲۳.۵	۲۰.۱	۳۶.۳	۲.۸	۲۳.۰	۲۲.۱	۱۰.۵	۲۴.۳
گلستان	۱۰.۲	۸.۵	۳۷.۷	۱۶.۶	۲۷.۲	۲۰.۰	۴۹.۴	۲.۲	۳۲.۱	۲۰.۳	۲۸.۷	۲۰.۹
خراسان شمالی	۱۲.۴	۴.۲	۳۲.۹	۱۸.۵	۳۰.۱	۱۹.۴	۳۸.۳	۴.۰	۲۳.۹	۱۲.۴	۱۸.۷	۲۴.۷
خراسان جنوبی	۱۱.۷	۵.۱	۲۹.۳	۱۸.۴	۲۰.۹	۲۳.۲	۴۴.۲	۷.۹	۲۳.۰	۲۲.۴	۱۶.۱	۲۰.۷
البرز	۱۲.۵	۸.۰	۲۵.۸	۲۶.۸	۲۲.۲	۱۸.۷	۴۸.۴	۱.۵	۲۸.۲	۲۳.۳	۹.۹	۱۷.۶

گروه های اصلی نام استان	خوراکی ها و آشامیدنی ها	دخانیات	پوشاک و کفش	مسکن ، آب ، برق ، گاز و سایر سوخت ها	سجدها و تورم خانگی و نگهداری معمول آنها	بهداشت و درمان	حمل و نقل	ارتباطات	تفریح و فرهنگ	آموزش	هتل و رستوران	کالاها و خدمات متفرقه
کل کشور	۳۶.۸	۲۳.۹	۴۱.۴	۲۳.۳	۴۵.۰	۲۵.۳	۴۶.۵	۱۲.۹	۴۱.۹	۲۱.۷	۳۷.۳	۳۴.۴
مرکزی	۳۸.۹	۲۱.۵	۳۷.۲	۱۹.۹	۴۷.۱	۲۳.۳	۴۹.۲	۸.۴	۳۹.۷	۱۴.۱	۴۰.۷	۳۷.۲
گیلان	۳۵.۶	۱۷.۹	۴۰.۰	۱۹.۰	۴۸.۳	۲۵.۰	۴۷.۷	۱۵.۲	۳۸.۲	۱۹.۰	۴۱.۶	۳۲.۵
مازندران	۳۷.۸	۱۸.۲	۳۷.۹	۲۰.۴	۴۷.۱	۲۶.۲	۴۸.۳	۱۴.۳	۴۶.۲	۲۱.۹	۳۶.۴	۳۱.۴
آذربایجان شرقی	۳۵.۹	۲۰.۲	۴۴.۷	۱۳.۱	۴۹.۰	۳۱.۹	۴۹.۸	۱۰.۳	۳۸.۱	۱۵.۷	۳۴.۳	۳۵.۴
آذربایجان غربی	۳۳.۴	۲۲.۱	۴۱.۶	۱۷.۹	۴۲.۰	۲۲.۷	۴۲.۹	۱۰.۶	۳۸.۹	۲۲.۲	۳۲.۱	۲۹.۶
کرمانشاه	۳۸.۴	۲۹.۰	۳۷.۸	۱۶.۹	۴۳.۷	۱۹.۸	۴۰.۹	۹.۳	۴۳.۷	۱۵.۹	۴۱.۱	۳۵.۶
خوزستان	۳۵.۸	۲۷.۲	۳۸.۳	۱۸.۷	۴۱.۸	۲۴.۶	۴۹.۳	۱۴.۱	۳۵.۱	۱۶.۵	۳۱.۹	۳۲.۶
فارس	۳۵.۴	۳۸.۳	۳۶.۷	۱۵.۸	۴۰.۷	۲۱.۷	۴۳.۵	۱۶.۲	۳۴.۴	۱۷.۲	۳۵.۰	۳۳.۰
کرمان	۳۸.۷	۲۴.۴	۳۳.۶	۱۸.۳	۴۲.۷	۳۰.۴	۴۷.۲	۱۱.۹	۴۰.۶	۲۴.۵	۴۷.۳	۳۲.۷
خراسان رضوی	۳۵.۳	۲۷.۴	۵۰.۶	۱۴.۱	۴۸.۰	۲۵.۱	۴۴.۱	۱۰.۷	۴۶.۹	۲۲.۳	۴۵.۴	۴۰.۷
اصفهان	۳۵.۶	۳۲.۵	۴۱.۵	۱۸.۰	۴۸.۳	۳۰.۴	۳۹.۱	۱۲.۵	۴۱.۹	۱۸.۶	۴۲.۸	۳۳.۷
سیستان و بلوچستان	۳۸.۲	۲۷.۴	۲۹.۶	۲۴.۱	۳۰.۹	۱۶.۰	۵۲.۵	۱۱.۷	۲۶.۵	۶.۶	۲۴.۲	۲۵.۶
کردستان	۳۲.۹	۲۷.۴	۴۵.۲	۱۸.۲	۴۸.۵	۲۲.۹	۴۰.۶	۱۱.۰	۴۳.۰	۱۷.۱	۳۸.۹	۳۸.۱
همدان	۳۲.۸	۲۰.۰	۳۸.۹	۲۱.۲	۴۳.۱	۱۷.۲	۴۴.۴	۱۰.۲	۳۰.۴	۱۹.۹	۵۰.۶	۲۸.۱
چهارمحال و بختیاری	۳۵.۶	۲۷.۴	۴۰.۱	۲۶.۹	۴۴.۵	۲۶.۲	۴۴.۱	۱۷.۱	۳۷.۱	۱۴.۷	۴۱.۲	۳۸.۸
لرستان	۳۶.۸	۲۴.۱	۴۸.۶	۳۴.۲	۵۴.۵	۲۳.۱	۴۴.۱	۱۴.۲	۳۹.۵	۲۲.۳	۵۱.۷	۳۴.۲
ایلام	۴۰.۳	۳۲.۴	۴۹.۶	۲۴.۱	۵۹.۳	۳۱.۲	۴۶.۱	۱۹.۲	۶۲.۵	۱۸.۹	۴۶.۶	۴۴.۰
کهگیلویه و بویراحمد	۳۴.۸	۲۱.۸	۳۸.۲	۲۱.۸	۴۲.۷	۱۷.۸	۴۳.۳	۱۳.۰	۴۶.۷	۱۹.۸	۳۷.۸	۳۴.۰
بوشهر	۴۰.۸	۳۱.۵	۴۲.۲	۱۷.۳	۵۲.۰	۲۶.۰	۴۹.۹	۱۲.۰	۳۵.۵	۱۸.۲	۳۹.۰	۳۷.۱
زنجان	۳۱.۳	۲۵.۱	۴۵.۴	۲۰.۷	۴۳.۲	۲۰.۴	۴۵.۵	۹.۳	۴۶.۶	۱۸.۰	۳۸.۹	۳۴.۴
سمنان	۳۶.۰	۲۱.۰	۴۲.۲	۲۰.۲	۴۳.۷	۲۴.۹	۳۹.۶	۸.۶	۲۴.۵	۱۲.۱	۳۵.۲	۳۰.۹
یزد	۳۶.۸	۲۷.۳	۴۹.۵	۱۹.۱	۵۷.۹	۲۷.۰	۴۵.۷	۱۱.۲	۵۱.۵	۲۸.۷	۴۵.۰	۳۳.۵
هرمزگان	۴۲.۰	۳۴.۲	۴۲.۲	۲۰.۱	۴۷.۸	۲۹.۹	۴۸.۰	۱۳.۱	۴۵.۲	۱۷.۳	۳۳.۶	۳۵.۹
تهران	۳۸.۹	۱۸.۶	۴۱.۱	۲۹.۰	۴۰.۰	۲۴.۴	۴۸.۶	۱۴.۶	۴۴.۷	۲۶.۷	۳۳.۸	۳۴.۲
اردبیل	۳۶.۶	۱۷.۸	۳۷.۱	۲۱.۶	۴۷.۲	۲۲.۳	۴۳.۱	۸.۵	۴۱.۴	۱۸.۲	۴۲.۵	۳۳.۹
قم	۳۷.۱	۲۷.۶	۳۲.۵	۲۳.۵	۳۶.۴	۱۸.۷	۴۱.۰	۱۲.۹	۳۳.۳	۲۱.۶	۳۲.۸	۲۹.۶
قزوین	۳۶.۵	۱۹.۱	۴۱.۰	۲۰.۸	۴۸.۷	۲۴.۸	۴۴.۲	۸.۹	۵۰.۳	۱۸.۶	۴۳.۲	۳۴.۹
گلستان	۳۹.۲	۱۹.۵	۴۶.۷	۱۷.۰	۵۴.۰	۲۱.۷	۴۴.۶	۹.۶	۵۵.۶	۲۱.۲	۴۵.۰	۳۸.۳
خراسان شمالی	۳۶.۵	۲۳.۹	۵۲.۸	۱۸.۲	۵۴.۱	۲۵.۰	۴۵.۴	۱۱.۸	۴۶.۴	۱۷.۸	۴۲.۶	۳۸.۲
خراسان جنوبی	۳۶.۶	۲۳.۷	۵۲.۴	۱۹.۲	۴۶.۱	۲۹.۴	۴۰.۶	۱۴.۱	۴۲.۰	۲۰.۵	۴۱.۱	۳۶.۱
البرز	۳۷.۵	۱۸.۱	۴۰.۳	۲۷.۸	۴۱.۰	۲۷.۷	۴۸.۶	۸.۸	۴۹.۰	۲۳.۷	۲۹.۸	۳۶.۶