

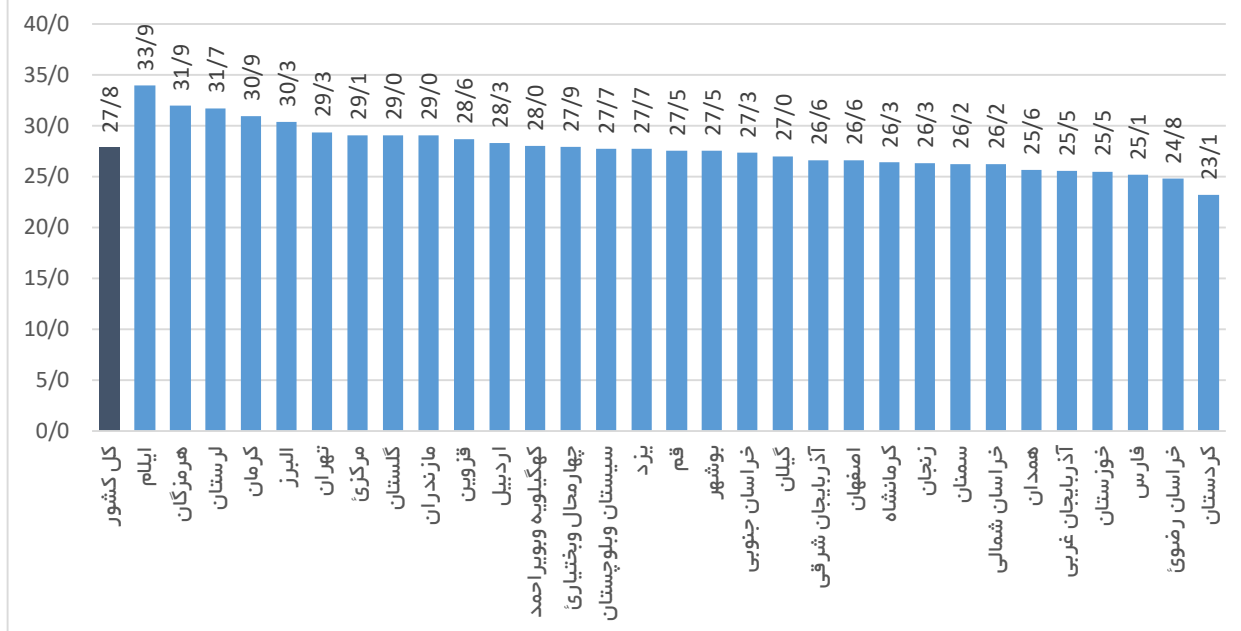
شاخص قیمت مصرف کننده به تفکیک استان - آذر ۱۳۹۸

تاریخ انتشار: ۱۳۹۸/۱۰/۰۵

کل خانوارها

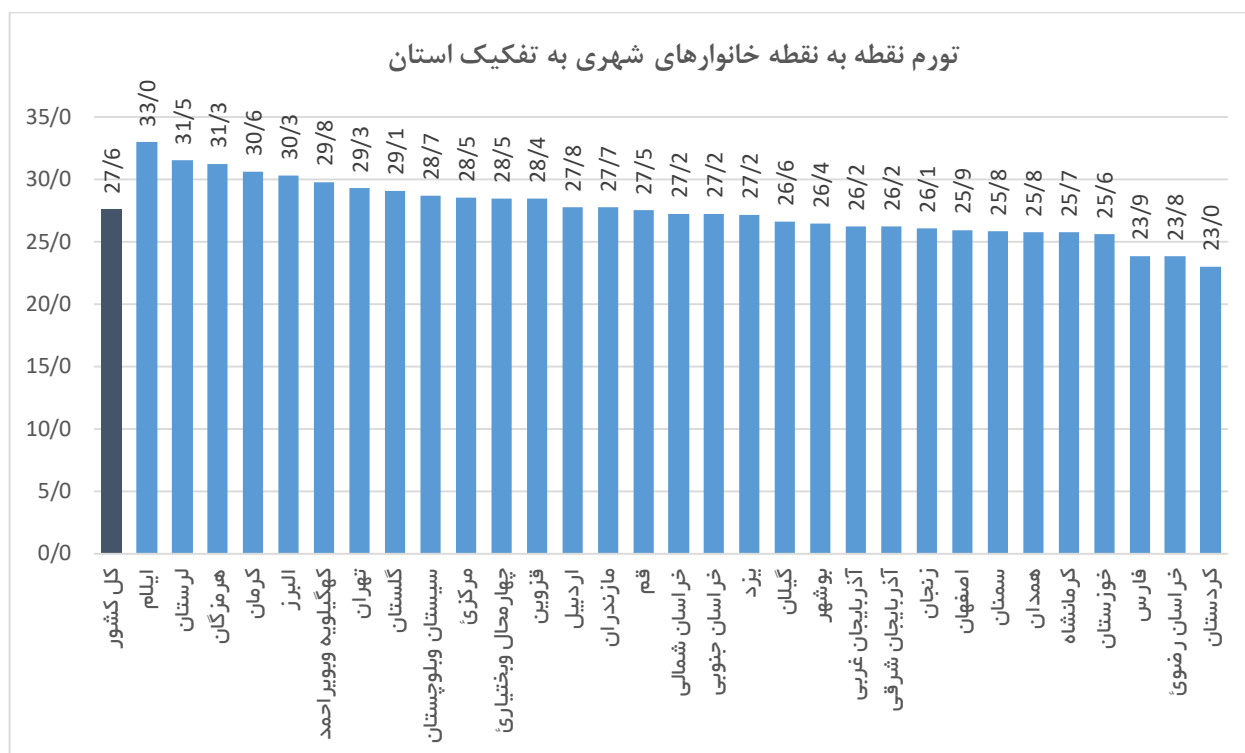
در آذر ماه ۱۳۹۸ عدد شاخص کل برای خانوارهای کشور (۱۳۹۵=۱۰۰) به ۱۹۳,۸ رسید که نسبت به ماه قبل ۳,۲ درصد افزایش نشان می‌دهد. در این ماه بیشترین نرخ تورم ماهانه خانوارهای کشور مربوط به استان آذربایجان غربی با ۶,۳ درصد افزایش و کمترین نرخ تورم ماهانه مربوط به استان کردستان با ۱,۲ درصد افزایش است. درصد تغییر شاخص کل نسبت به ماه مشابه سال قبل (تورم نقطه به نقطه) برای خانوارهای کشور ۲۷,۸ درصد می‌باشد. بیشترین نرخ تورم نقطه به نقطه مربوط به استان ایلام (۳۳,۹ درصد) و کمترین آن مربوط به استان کردستان (۲۳,۱ درصد) است. نرخ تورم دوازده ماهه منتهی به آذر ماه ۱۳۹۸ برای خانوارهای کشور به عدد ۴۰,۰ درصد رسید. بیشترین نرخ تورم دوازده ماهه مربوط به استان ایلام (۴۸,۶ درصد) و کمترین آن مربوط به استان قم (۳۵,۲ درصد) است.

تورم نقطه به نقطه خانوارهای کل کشور به تفکیک استان



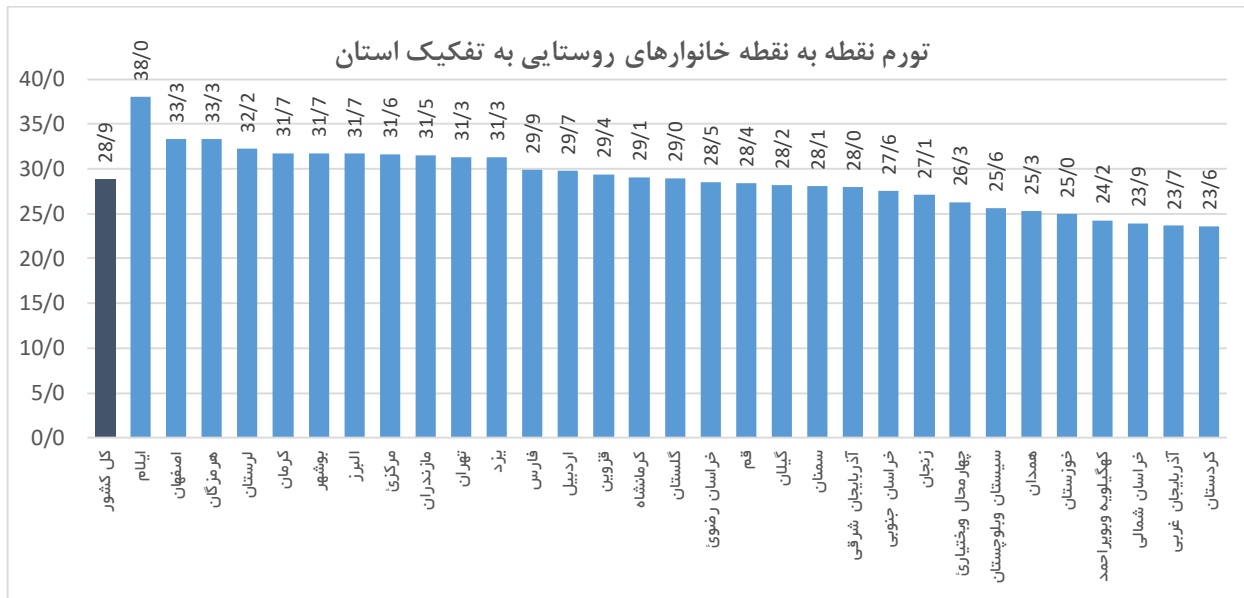
خانوارهای شهری

در آذر ماه ۱۳۹۸ عدد شاخص کل برای خانوارهای شهری (۱۰۰=۱۳۹۵) به ۱۹۲٫۶ رسید که نسبت به ماه قبل ۳٫۰ درصد افزایش نشان می‌دهد. در این ماه بیشترین نرخ تورم ماهانه خانوارهای شهری مربوط به استان آذربایجان غربی با ۶٫۲ درصد افزایش و کمترین نرخ تورم ماهانه مربوط به استان کردستان با ۱٫۳ درصد افزایش است. درصد تغییر شاخص کل نسبت به ماه مشابه سال قبل (تورم نقطه به نقطه) برای خانوارهای شهری کشور ۲۷٫۶ درصد است. بیشترین نرخ تورم نقطه به نقطه خانوارهای شهری مربوط به استان ایلام (۳۳٫۰ درصد) و کمترین آن مربوط به استان کردستان (۲۳٫۰ درصد) است. نرخ تورم دوازده ماهه منتهی به آذر ماه ۱۳۹۸ برای خانوارهای شهری به عدد ۳۹٫۳ درصد رسید. بیشترین نرخ تورم دوازده ماهه مربوط به استان ایلام (۴۷٫۶ درصد) و کمترین آن مربوط به استان فارس (۳۳٫۵ درصد) است.



خانوارهای روستایی

در آذر ماه ۱۳۹۸ عدد شاخص کل برای خانوارهای روستایی (۱۰۰=۱۳۹۵) عدد ۲۰۰,۱ را نشان می دهد که نسبت به ماه قبل ۴,۲ درصد افزایش داشته است. در این ماه بیشترین نرخ تورم ماهانه خانوارهای روستایی مربوط به استان سیستان و بلوچستان با ۸,۰ درصد افزایش و کمترین نرخ تورم ماهانه مربوط به استان کردستان با ۰,۹ درصد افزایش می باشد. درصد تغییر شاخص کل نسبت به ماه مشابه سال قبل (تورم نقطه به نقطه) برای خانوارهای روستایی ۲۸,۹ درصد می باشد. بیشترین نرخ تورم نقطه به نقطه مربوط به استان ایلام (۳۸,۰ درصد) و کمترین آن مربوط به استان کردستان (۲۳,۶ درصد) است. نرخ تورم دوازده ماهه منتهی به آذر ماه ۱۳۹۸ برای خانوارهای روستایی به عدد ۴۳,۸ درصد رسید. بیشترین نرخ تورم دوازده ماهه مربوط به استان ایلام (۵۲,۹ درصد) و کمترین آن مربوط به استان قم (۳۹,۱ درصد) است.



اطلاعات تماس

اطلاعات بیشتر در مورد شاخص قیمت مصرف کننده ماه جاری، در فایل پیوست موجود می باشد.

www.amar.org.ir

اطلاعات سری زمانی شاخص قیمت مصرف کننده خانوارهای کشور:

www.amar.org.ir

اطلاعات سری زمانی شاخص قیمت مصرف کننده دهک های هزینه ای کشور:

آدرس : خیابان دکتر فاطمی، بین رهی معیری و پروین اعتصامی، پلاک ۲۱۱ تلفن ۸۵۱۰۰ - کدپستی ۱۴۱۴۶۶۳۱۱۱

تاریخ انتشار گزارش ماه آینده : ۱۳۹۸/۱۱/۰۵

شاخص قیمت کل کالاها و خدمات مصرفی خانوارهای کشور و درصد تغییرات شاخص به تفکیک استان

آذر ۱۳۹۸

۱۳۹۵=۱۰۰

نام استان	شاخص کل			خوراکی ها و آشامیدنی ها و دخانیات					کالاهای غیر خوراکی و خدمات					
	شاخص کل	تورم ماهانه	تورم نقطه ای	نرخ تورم 12 ماهه	ضریب اهمیت	شاخص	تورم ماهانه	تورم نقطه ای	نرخ تورم 12 ماهه	ضریب اهمیت	شاخص	تورم ماهانه	تورم نقطه ای	نرخ تورم 12 ماهه
کل کشور	۱۹۳.۸	۳.۲	۲۷.۸	۴۰.۰	۲۷.۲۴	۲۲۶.۰	۴.۱	۲۸.۰	۵۵.۷	۷۲.۷۶	۱۸۱.۷	۲.۸	۲۷.۷	۳۳.۴
مرکزی	۱۹۶.۰	۲.۹	۲۹.۱	۴۳.۱	۳۱.۸۵	۲۲۹.۶	۲.۸	۳۰.۲	۵۸.۴	۶۸.۱۵	۱۸۰.۳	۳.۰	۲۸.۴	۳۴.۹
گیلان	۱۸۶.۷	۳.۳	۲۷.۰	۳۸.۶	۲۵.۰۱	۲۱۵.۹	۵.۲	۲۴.۷	۵۴.۹	۷۴.۹۹	۱۷۷.۰	۲.۵	۲۷.۹	۳۲.۶
مازندران	۱۹۲.۰	۳.۱	۲۹.۰	۴۰.۴	۲۹.۱۷	۲۱۹.۲	۴.۰	۲۸.۳	۵۵.۱	۷۰.۸۳	۱۸۰.۸	۲.۷	۲۹.۴	۳۳.۸
آذربایجان شرقی	۱۹۹.۷	۴.۱	۲۶.۶	۴۲.۷	۳۰.۰۰	۲۲۵.۶	۵.۲	۲۷.۰	۵۴.۳	۷۰.۰۰	۱۸۸.۷	۳.۶	۲۶.۴	۳۷.۱
آذربایجان غربی	۱۹۲.۲	۶.۳	۲۵.۵	۳۷.۸	۳۳.۰۶	۲۲۴.۹	۸.۱	۲۶.۵	۵۰.۷	۶۶.۹۴	۱۷۶.۱	۵.۲	۲۴.۹	۳۰.۵
کرمانشاه	۱۹۶.۱	۳.۲	۲۶.۳	۳۸.۱	۳۱.۶۲	۲۳۲.۸	۴.۷	۳۰.۵	۵۶.۹	۶۸.۳۸	۱۷۹.۱	۲.۲	۲۴.۰	۲۸.۶
خوزستان	۱۹۲.۲	۳.۴	۲۵.۵	۴۱.۸	۳۳.۳۲	۲۲۷.۵	۴.۷	۲۶.۰	۵۶.۲	۶۶.۶۸	۱۷۴.۵	۲.۶	۲۵.۱	۳۳.۵
فارس	۱۸۱.۷	۲.۷	۲۵.۱	۳۵.۴	۲۷.۴۵	۲۲۴.۴	۴.۷	۲۸.۱	۵۳.۴	۷۲.۵۵	۱۶۵.۶	۱.۸	۲۳.۶	۲۷.۵
کرمان	۱۸۸.۱	۳.۹	۳۰.۹	۳۷.۷	۳۳.۸۸	۲۲۱.۰	۴.۲	۳۲.۴	۵۳.۹	۶۶.۱۲	۱۷۱.۲	۳.۸	۳۰.۰	۲۸.۳
خراسان رضوی	۱۸۷.۷	۳.۳	۲۴.۸	۳۹.۱	۳۳.۴۵	۲۲۷.۰	۳.۷	۲۵.۲	۵۵.۸	۶۶.۵۵	۱۶۷.۹	۳.۱	۲۴.۵	۲۹.۲
اصفهان	۱۸۵.۲	۳.۳	۲۶.۶	۳۶.۸	۲۴.۱۸	۲۲۵.۹	۳.۹	۲۷.۱	۵۵.۶	۷۵.۸۲	۱۷۲.۳	۳.۰	۲۶.۳	۲۹.۸
سیستان و بلوچستان	۱۹۸.۳	۵.۷	۲۷.۷	۴۳.۲	۴۳.۲۰	۲۲۷.۰	۶.۱	۲۸.۹	۵۵.۶	۵۶.۸۰	۱۷۶.۵	۵.۳	۲۶.۵	۳۲.۶
کردستان	۱۹۵.۲	۱.۲	۲۳.۱	۴۵.۲	۳۷.۱۶	۲۱۹.۴	۴.۵	۲۳.۲	۵۴.۶	۶۲.۸۴	۱۸۰.۹	-۱.۰	۲۳.۱	۳۹.۰
همدان	۱۹۴.۳	۳.۲	۲۵.۶	۳۸.۲	۳۱.۷۰	۲۱۴.۰	۳.۵	۲۴.۱	۵۱.۲	۶۸.۳۰	۱۸۵.۱	۳.۰	۲۶.۵	۳۱.۶
چهارمحال و بختیاری	۲۰۹.۹	۳.۱	۲۷.۹	۴۵.۶	۳۷.۰۳	۲۳۸.۹	۳.۴	۲۵.۳	۵۹.۱	۶۲.۹۷	۱۹۲.۹	۲.۸	۲۹.۸	۳۶.۶
لرستان	۲۱۴.۵	۳.۰	۳۱.۷	۴۶.۶	۳۴.۶۳	۲۳۱.۰	۴.۵	۳۰.۲	۵۷.۳	۶۵.۳۷	۲۰۵.۷	۲.۲	۳۲.۶	۴۰.۵
ایلام	۲۱۷.۱	۳.۱	۳۳.۹	۴۸.۶	۳۵.۳۲	۲۳۸.۱	۳.۰	۳۳.۳	۵۸.۶	۶۴.۶۸	۲۰۵.۶	۳.۱	۳۴.۳	۴۲.۶
کهگیلویه و بویراحمد	۱۹۸.۰	۴.۳	۲۸.۰	۴۴.۲	۳۵.۹۹	۲۱۸.۴	۵.۴	۲۶.۴	۵۴.۹	۶۴.۰۱	۱۸۶.۵	۳.۷	۲۹.۰	۳۷.۶
بوشهر	۱۹۴.۵	۵.۶	۲۷.۵	۴۴.۹	۳۱.۵۳	۲۴۳.۶	۶.۴	۲۸.۸	۶۶.۰	۶۸.۴۷	۱۷۱.۸	۵.۰	۲۶.۶	۳۳.۳
زنجان	۱۸۷.۰	۳.۲	۲۶.۳	۳۹.۶	۳۲.۹۶	۲۰۳.۰	۵.۰	۲۳.۸	۴۵.۴	۶۷.۰۴	۱۷۹.۱	۲.۲	۲۷.۸	۳۶.۵
سمنان	۱۸۶.۹	۳.۵	۲۶.۲	۳۸.۴	۳۱.۸۱	۲۱۳.۱	۳.۱	۲۵.۴	۵۳.۲	۶۸.۱۹	۱۷۴.۶	۳.۷	۲۶.۷	۳۰.۷
یزد	۱۹۰.۹	۲.۶	۲۷.۷	۴۱.۶	۳۱.۹۰	۲۲۶.۱	۱.۴	۲۴.۹	۵۸.۹	۶۸.۱۰	۱۷۴.۴	۳.۳	۲۹.۴	۳۲.۲
هرمزگان	۱۹۲.۱	۴.۷	۳۱.۹	۳۷.۳	۲۸.۹۰	۲۴۴.۱	۴.۷	۳۴.۳	۵۷.۹	۷۱.۱۰	۱۷۰.۹	۴.۷	۳۰.۶	۲۷.۵
تهران	۱۹۸.۹	۲.۵	۲۹.۳	۴۰.۲	۱۹.۰۵	۲۲۹.۴	۳.۳	۳۰.۷	۵۷.۲	۸۰.۹۵	۱۹۱.۸	۲.۳	۲۸.۹	۳۵.۸
اردبیل	۱۸۸.۹	۳.۲	۲۸.۳	۴۰.۲	۳۷.۰۵	۲۱۶.۲	۳.۴	۲۷.۰	۵۴.۶	۶۲.۹۵	۱۷۲.۸	۳.۰	۲۹.۲	۳۰.۶
قم	۱۸۲.۵	۳.۶	۲۷.۵	۳۵.۲	۲۶.۴۴	۲۲۳.۳	۲.۹	۲۹.۶	۵۳.۸	۷۳.۵۶	۱۶۷.۸	۳.۹	۲۶.۵	۲۷.۵
قزوین	۱۹۱.۱	۲.۴	۲۸.۶	۴۱.۴	۳۴.۲۷	۲۱۲.۰	۳.۰	۲۷.۲	۵۳.۱	۶۵.۷۳	۱۸۰.۲	۲.۱	۲۹.۵	۳۴.۷
گلستان	۱۹۹.۷	۴.۷	۲۹.۰	۴۱.۱	۳۰.۲۱	۲۳۸.۶	۶.۰	۳۰.۸	۵۸.۶	۶۹.۷۹	۱۸۲.۸	۴.۰	۲۸.۱	۳۲.۵
خراسان شمالی	۲۰۶.۵	۲.۹	۲۶.۲	۴۵.۰	۳۴.۳۱	۲۲۳.۲	۳.۵	۲۲.۳	۵۴.۳	۶۵.۶۹	۱۹۷.۷	۲.۵	۲۸.۶	۳۹.۶
خراسان جنوبی	۲۰۳.۳	۲.۲	۲۷.۳	۴۶.۲	۳۶.۹۰	۲۱۸.۶	۱.۰	۲۳.۸	۵۵.۶	۶۳.۱۰	۱۹۴.۳	۲.۹	۲۹.۸	۴۰.۲
البرز	۱۸۹.۴	۳.۴	۳۰.۳	۳۸.۹	۲۳.۷۸	۲۲۳.۹	۲.۹	۲۸.۶	۵۴.۶	۷۶.۲۲	۱۷۸.۶	۳.۵	۳۱.۰	۳۳.۳

نام استان	شاخص کل				خوراکی ها و آشامیدنی ها و دخانیات					کالاهای غیر خوراکی و خدمات				
	شاخص کل	تورم ماهانه	تورم نقطه ای	نرخ تورم 12 ماهه	ضریب اهمیت	شاخص	تورم ماهانه	تورم نقطه ای	نرخ تورم 12 ماهه	ضریب اهمیت	شاخص	تورم ماهانه	تورم نقطه ای	نرخ تورم 12 ماهه
کل کشور	۱۹۲.۶	۳.۰	۲۷.۶	۳۹.۳	۲۵.۰۳	۲۲۶.۶	۳.۹	۲۷.۹	۵۵.۹	۷۴.۹۷	۱۸۱.۳	۲.۶	۲۷.۴	۳۳.۱
مرکزی	۱۹۳.۹	۲.۸	۲۸.۵	۴۲.۲	۲۹.۶۸	۲۲۹.۱	۳.۰	۲۹.۸	۵۸.۸	۷۰.۳۲	۱۷۹.۱	۲.۷	۲۷.۸	۳۴.۳
گیلان	۱۸۵.۸	۳.۰	۲۶.۶	۳۷.۶	۲۲.۰۶	۲۱۸.۷	۴.۷	۲۳.۶	۵۵.۱	۷۷.۹۴	۱۷۶.۴	۲.۴	۲۷.۶	۳۲.۱
مازندران	۱۸۸.۴	۲.۵	۲۷.۷	۳۹.۱	۲۷.۲۸	۲۱۴.۵	۳.۰	۲۶.۵	۵۴.۱	۷۲.۷۲	۱۷۸.۶	۲.۳	۲۸.۳	۳۳.۰
آذربایجان شرقی	۱۹۷.۶	۴.۳	۲۶.۲	۴۱.۳	۲۷.۲۰	۲۲۸.۴	۵.۶	۲۶.۸	۵۵.۰	۷۲.۸۰	۱۸۶.۱	۳.۶	۲۵.۹	۳۵.۶
آذربایجان غربی	۱۹۰.۴	۶.۲	۲۶.۲	۳۶.۹	۲۹.۸۷	۲۲۴.۰	۸.۰	۲۸.۳	۵۱.۱	۷۰.۱۳	۱۷۶.۲	۵.۳	۲۵.۱	۳۰.۲
کرمانشاه	۱۹۴.۰	۳.۱	۲۵.۷	۳۷.۱	۲۹.۴۹	۲۳۰.۶	۴.۵	۲۹.۸	۵۶.۷	۷۰.۵۱	۱۷۸.۷	۲.۴	۲۳.۶	۲۸.۱
خوزستان	۱۹۱.۰	۳.۳	۲۵.۶	۴۱.۲	۳۱.۰۰	۲۲۸.۸	۴.۶	۲۶.۰	۵۶.۴	۶۹.۰۰	۱۷۴.۰	۲.۶	۲۵.۳	۳۳.۴
فارس	۱۷۷.۷	۲.۳	۲۳.۹	۳۳.۵	۲۴.۵۴	۲۲۰.۵	۴.۴	۲۶.۴	۵۲.۰	۷۵.۴۶	۱۶۳.۸	۱.۴	۲۲.۸	۲۶.۶
کرمان	۱۸۷.۶	۳.۰	۳۰.۶	۳۶.۸	۳۰.۵۹	۲۲۶.۶	۳.۳	۳۳.۹	۵۵.۸	۶۹.۴۱	۱۷۰.۴	۲.۹	۲۸.۸	۲۷.۲
خراسان رضوی	۱۸۳.۲	۳.۲	۲۳.۸	۳۷.۵	۳۰.۸۶	۲۲۵.۶	۳.۵	۲۴.۳	۵۵.۶	۶۹.۱۴	۱۶۴.۴	۳.۰	۲۳.۵	۲۷.۹
اصفهان	۱۸۳.۸	۳.۱	۲۵.۹	۳۶.۱	۲۳.۵۰	۲۲۴.۹	۳.۷	۲۶.۳	۵۵.۳	۷۶.۵۰	۱۷۱.۲	۲.۹	۲۵.۸	۲۹.۳
سیستان و بلوچستان	۲۰۰.۰	۴.۶	۲۸.۷	۴۳.۷	۳۷.۲۸	۲۳۹.۷	۴.۸	۳۰.۳	۵۸.۸	۶۲.۷۲	۱۷۶.۴	۴.۵	۲۷.۴	۳۳.۲
کردستان	۱۹۳.۷	۱.۳	۲۳.۰	۴۳.۹	۳۴.۹۹	۲۲۱.۷	۴.۴	۲۴.۴	۵۵.۲	۶۵.۰۱	۱۷۸.۶	-۰.۶	۲۲.۱	۳۷.۲
همدان	۱۹۴.۲	۲.۹	۲۵.۸	۳۶.۹	۲۷.۹۹	۲۱۷.۶	۳.۰	۲۴.۱	۵۱.۴	۷۲.۰۱	۱۸۵.۰	۲.۸	۲۶.۵	۳۰.۸
چهارمحال و بختیاری	۲۰۹.۱	۳.۰	۲۸.۵	۴۵.۵	۳۴.۹۶	۲۳۶.۹	۳.۳	۲۵.۹	۵۹.۹	۶۵.۰۴	۱۹۴.۱	۲.۸	۳۰.۲	۳۶.۸
لرستان	۲۱۴.۱	۲.۸	۳۱.۵	۴۵.۳	۳۲.۳۲	۲۳۳.۱	۴.۳	۳۰.۱	۵۷.۶	۶۷.۶۸	۲۰۵.۰	۲.۰	۳۲.۳	۳۹.۰
ایلام	۲۱۷.۲	۳.۰	۳۳.۰	۴۷.۶	۳۳.۰۱	۲۳۹.۳	۲.۹	۳۱.۶	۵۷.۶	۶۶.۹۹	۲۰۶.۲	۳.۱	۳۳.۷	۴۲.۱
کهگیلویه و بویراحمد	۱۹۹.۰	۴.۶	۲۹.۸	۴۳.۶	۳۲.۴۶	۲۲۴.۲	۵.۶	۳۰.۰	۵۶.۷	۶۷.۵۴	۱۸۶.۹	۴.۱	۲۹.۶	۳۶.۶
بوشهر	۱۹۲.۹	۵.۲	۲۶.۴	۴۴.۰	۲۹.۹۵	۲۴۷.۵	۶.۲	۲۸.۷	۶۷.۳	۷۰.۰۵	۱۶۹.۶	۴.۶	۲۵.۰	۳۲.۰
زنجان	۱۸۷.۳	۲.۶	۲۶.۱	۳۹.۸	۲۹.۹۷	۲۰۵.۸	۴.۶	۲۳.۸	۴۶.۰	۷۰.۰۳	۱۷۹.۴	۱.۷	۲۷.۲	۳۶.۸
سمنان	۱۸۶.۱	۳.۸	۲۵.۸	۳۷.۶	۳۰.۳۳	۲۱۶.۵	۳.۶	۲۵.۴	۵۳.۹	۶۹.۶۷	۱۷۲.۹	۳.۹	۲۶.۰	۲۹.۶
یزد	۱۸۹.۰	۲.۵	۲۷.۲	۴۰.۸	۳۲.۰۴	۲۲۵.۲	۱.۴	۲۴.۳	۵۸.۸	۶۷.۹۶	۱۷۱.۹	۳.۲	۲۹.۰	۳۰.۸
هرمزگان	۱۸۸.۱	۴.۲	۳۱.۳	۳۶.۲	۲۴.۳۰	۲۴۹.۶	۴.۶	۳۴.۱	۶۰.۴	۷۵.۷۰	۱۶۸.۴	۴.۱	۲۹.۹	۲۶.۹
تهران	۱۹۸.۸	۲.۵	۲۹.۳	۴۰.۲	۱۸.۸۴	۲۲۹.۴	۳.۳	۳۰.۵	۵۷.۳	۸۱.۱۶	۱۹۱.۷	۲.۳	۲۸.۹	۳۵.۸
اردبیل	۱۸۶.۹	۳.۱	۲۷.۸	۳۸.۸	۳۴.۳۵	۲۱۶.۶	۳.۳	۲۶.۰	۵۴.۱	۶۵.۶۵	۱۷۱.۴	۲.۹	۲۸.۹	۲۹.۷
قم	۱۸۲.۳	۳.۵	۲۷.۵	۳۵.۱	۲۶.۱۱	۲۲۳.۴	۲.۸	۲۹.۴	۵۳.۸	۷۳.۸۹	۱۶۷.۸	۳.۹	۲۶.۶	۲۷.۵
قزوین	۱۹۰.۰	۲.۶	۲۸.۴	۴۰.۷	۳۱.۸۰	۲۱۱.۹	۳.۸	۲۶.۶	۵۲.۴	۶۸.۲۰	۱۷۹.۸	۲.۰	۲۹.۵	۳۴.۶
گلستان	۱۹۸.۷	۴.۵	۲۹.۱	۴۰.۸	۲۷.۰۵	۲۴۰.۷	۵.۱	۳۱.۲	۶۰.۸	۷۲.۹۵	۱۸۳.۲	۴.۱	۲۸.۱	۳۲.۳
خراسان شمالی	۲۰۴.۶	۳.۲	۲۷.۲	۴۴.۱	۳۰.۵۳	۲۲۶.۳	۴.۸	۲۵.۴	۵۶.۴	۶۹.۴۷	۱۹۵.۱	۲.۳	۲۸.۲	۳۸.۳
خراسان جنوبی	۲۰۲.۳	۱.۹	۲۷.۲	۴۶.۴	۳۴.۷۱	۲۱۹.۱	۱.۰	۲۳.۵	۵۶.۶	۶۵.۲۹	۱۹۳.۴	۲.۵	۲۹.۶	۴۰.۵
البرز	۱۸۹.۲	۳.۳	۳۰.۳	۳۸.۸	۲۳.۴۴	۲۲۳.۸	۲.۸	۲۸.۲	۵۴.۷	۷۶.۵۶	۱۷۸.۷	۳.۵	۳۱.۱	۳۳.۳

کالاهای غیر خوراکی و خدمات				خوراکی ها و آشامیدنی ها و دخانیات						شاخص کل				نام استان
نرخ تورم 12 ماهه	تورم نقطه ای	تورم ماهانه	شاخص	ضریب اهمیت	نرخ تورم 12 ماهه	تورم نقطه ای	تورم ماهانه	شاخص	ضریب اهمیت	نرخ تورم 12 ماهه	تورم نقطه ای	تورم ماهانه	شاخص کل	
۳۵.۸	۲۹.۲	۳.۶	۱۸۴.۶	۶۰.۳۸	۵۴.۶	۲۸.۴	۵.۰	۲۲۳.۸	۳۹.۶۲	۴۳.۸	۲۸.۹	۴.۲	۲۰۰.۱	کل کشور
۳۸.۴	۳۱.۵	۴.۲	۱۸۷.۳	۵۷.۷۰	۵۷.۳	۳۱.۸	۲.۴	۲۳۱.۵	۴۲.۳۰	۴۷.۱	۳۱.۶	۳.۳	۲۰۶.۰	مرکزی
۳۴.۶	۲۸.۹	۳.۰	۱۷۹.۰	۶۶.۱۳	۵۴.۵	۲۷.۰	۶.۱	۲۱۰.۳	۳۳.۸۷	۴۱.۶	۲۸.۲	۴.۱	۱۸۹.۶	گیلان
۳۵.۴	۳۱.۸	۳.۴	۱۸۵.۵	۶۷.۲۳	۵۶.۵	۳۱.۱	۵.۶	۲۲۶.۷	۳۲.۷۷	۴۲.۸	۳۱.۵	۴.۲	۱۹۹.۰	مازندران
۴۳.۵	۲۸.۳	۳.۲	۱۹۹.۵	۶۰.۲۰	۵۲.۷	۲۷.۵	۴.۳	۲۱۸.۹	۳۹.۸۰	۴۷.۴	۲۸.۰	۳.۷	۲۰۷.۲	آذربایجان شرقی
۳۱.۷	۲۴.۱	۵.۰	۱۷۵.۹	۵۸.۲۳	۵۰.۰	۲۳.۱	۸.۳	۲۲۶.۷	۴۱.۷۷	۴۰.۲	۲۳.۷	۶.۶	۱۹۷.۱	آذربایجان غربی
۳۱.۳	۲۵.۹	۱.۶	۱۸۱.۲	۵۸.۵۹	۵۷.۴	۳۲.۷	۵.۳	۲۴۰.۰	۴۱.۴۱	۴۲.۹	۲۹.۱	۳.۳	۲۰۵.۵	کرمانشاه
۳۴.۷	۲۳.۹	۲.۷	۱۷۸.۱	۵۴.۴۰	۵۵.۷	۲۶.۰	۵.۱	۲۲۳.۰	۴۵.۶۰	۴۵.۰	۲۵.۰	۳.۹	۱۹۸.۶	خوزستان
۳۲.۲	۲۷.۸	۳.۶	۱۷۴.۵	۶۰.۶۷	۵۷.۰	۳۲.۴	۵.۴	۲۳۴.۶	۳۹.۳۳	۴۲.۸	۲۹.۹	۴.۴	۱۹۸.۱	فارس
۳۱.۶	۳۳.۵	۶.۵	۱۷۳.۵	۵۸.۲۹	۵۰.۴	۲۹.۸	۵.۸	۲۱۱.۱	۴۱.۷۱	۴۰.۰	۳۱.۷	۶.۲	۱۸۹.۲	کرمان
۳۵.۷	۲۹.۳	۳.۸	۱۸۷.۳	۵۵.۲۸	۵۶.۴	۲۷.۷	۴.۳	۲۳۱.۱	۴۴.۷۲	۴۵.۶	۲۸.۵	۴.۰	۲۰۶.۹	خراسان رضوی
۳۶.۵	۳۲.۹	۴.۲	۱۸۵.۸	۶۸.۰۸	۵۸.۲	۳۴.۰	۶.۰	۲۳۳.۷	۳۱.۹۲	۴۴.۱	۳۳.۳	۴.۹	۲۰۱.۱	اصفهان
۳۱.۰	۲۴.۱	۷.۶	۱۷۶.۸	۴۴.۶۰	۵۰.۷	۲۶.۶	۸.۳	۲۰۹.۳	۵۵.۴۰	۴۲.۲	۲۵.۶	۸.۰	۱۹۴.۸	سیستان و بلوچستان
۴۶.۳	۲۶.۹	-۲.۴	۱۸۹.۹	۵۵.۴۵	۵۳.۰	۲۰.۲	۴.۸	۲۱۳.۲	۴۴.۵۵	۴۹.۵	۲۳.۶	۰.۹	۲۰۰.۳	کردستان
۳۴.۹	۲۶.۴	۳.۸	۱۸۵.۴	۵۷.۴۴	۵۰.۷	۲۴.۰	۴.۴	۲۰۷.۰	۴۲.۵۶	۴۱.۹	۲۵.۳	۴.۰	۱۹۴.۶	همدان
۳۶.۰	۲۸.۴	۲.۸	۱۸۹.۳	۵۷.۱۶	۵۷.۲	۲۴.۱	۳.۸	۲۴۳.۳	۴۲.۸۴	۴۶.۰	۲۶.۳	۳.۳	۲۱۲.۴	چهارمحال و بختیاری
۴۵.۵	۳۳.۵	۳.۰	۲۰۸.۰	۵۸.۷۴	۵۶.۷	۳۰.۶	۵.۰	۲۲۶.۴	۴۱.۲۶	۵۰.۴	۳۲.۲	۳.۹	۲۱۵.۵	لرستان
۴۵.۰	۳۷.۳	۳.۱	۲۰۲.۵	۵۵.۰۲	۶۱.۸	۳۸.۸	۳.۵	۲۳۴.۴	۴۴.۹۸	۵۲.۹	۳۸.۰	۳.۳	۲۱۶.۹	ایلام
۴۰.۱	۲۷.۴	۲.۷	۱۸۵.۶	۵۶.۶۲	۵۲.۰	۲۰.۷	۵.۰	۲۰۹.۳	۴۳.۳۸	۴۵.۵	۲۴.۲	۳.۷	۱۹۵.۹	کهگیلویه و بویراحمد
۳۹.۳	۳۳.۸	۶.۵	۱۸۱.۸	۶۲.۲۹	۶۱.۵	۲۹.۲	۷.۱	۲۳۱.۳	۳۷.۷۱	۴۸.۵	۳۱.۷	۶.۸	۲۰۰.۴	بوشهر
۳۵.۱	۳۰.۰	۴.۱	۱۷۷.۹	۵۷.۳۵	۴۴.۲	۲۳.۷	۵.۹	۱۹۶.۷	۴۲.۶۵	۳۹.۲	۲۷.۱	۴.۹	۱۸۵.۹	زنجان
۳۶.۶	۳۰.۲	۲.۶	۱۸۴.۰	۶۱.۲۶	۵۰.۴	۲۵.۳	۱.۴	۲۰۰.۷	۳۸.۷۴	۴۲.۲	۲۸.۱	۲.۱	۱۹۰.۵	سمنان
۴۱.۴	۳۲.۱	۳.۹	۱۹۲.۲	۶۹.۰۸	۵۹.۲	۲۹.۸	۱.۷	۲۳۲.۶	۳۰.۹۲	۴۷.۴	۳۱.۳	۳.۱	۲۰۴.۷	یزد
۲۹.۳	۳۲.۳	۶.۴	۱۷۸.۳	۶۰.۳۶	۵۴.۲	۳۴.۵	۴.۹	۲۳۶.۳	۳۹.۶۴	۳۹.۹	۳۳.۳	۵.۷	۲۰۱.۳	هرمزگان
۳۵.۹	۳۰.۰	۳.۲	۱۹۲.۳	۷۳.۲۶	۵۶.۵	۳۴.۵	۱.۸	۲۲۷.۷	۲۶.۷۴	۴۱.۷	۳۱.۳	۲.۸	۲۰۱.۸	تهران
۳۳.۵	۳۰.۲	۳.۲	۱۷۷.۸	۵۵.۳۲	۵۵.۷	۲۹.۳	۳.۹	۲۱۵.۴	۴۴.۶۸	۴۴.۰	۲۹.۷	۳.۵	۱۹۴.۶	اردبیل
۲۸.۴	۲۴.۹	۳.۷	۱۶۷.۶	۶۱.۵۵	۵۴.۵	۳۳.۰	۶.۳	۲۲۱.۶	۳۸.۴۵	۳۹.۱	۲۸.۴	۴.۹	۱۸۸.۴	قم
۳۵.۰	۲۹.۶	۲.۴	۱۸۱.۹	۵۵.۹۶	۵۴.۸	۲۹.۲	۰.۸	۲۱۲.۳	۴۴.۰۴	۴۴.۲	۲۹.۴	۱.۶	۱۹۵.۳	قزوین
۳۳.۰	۲۸.۰	۳.۶	۱۸۲.۰	۶۳.۱۷	۵۵.۱	۳۰.۲	۷.۴	۲۳۵.۴	۳۶.۸۳	۴۱.۸	۲۹.۰	۵.۲	۲۰۱.۷	گلستان
۴۳.۳	۲۹.۹	۳.۱	۲۰۵.۲	۵۶.۸۵	۵۱.۰	۱۷.۲	۱.۴	۲۱۸.۱	۴۳.۱۵	۴۶.۸	۲۳.۹	۲.۳	۲۱۰.۸	خراسان شمالی
۳۹.۵	۳۰.۳	۴.۲	۱۹۷.۱	۵۷.۵۳	۵۳.۷	۲۴.۳	۱.۰	۲۱۷.۸	۴۲.۴۷	۴۵.۸	۲۷.۶	۲.۷	۲۰۵.۹	خراسان جنوبی
۳۳.۳	۳۰.۵	۳.۸	۱۷۷.۰	۷۰.۰۷	۵۲.۴	۳۳.۸	۵.۰	۲۲۵.۵	۲۹.۹۳	۳۹.۶	۳۱.۷	۴.۲	۱۹۱.۵	البرز

کالاها و خدمات متفرقه	هتل و رستوران	آموزش	تفریح و فرهنگ	ارتباطات	حمل و نقل	بهداشت و درمان	میلان و لوازم خانگی و نگهداری معمول آنها	مسکن ، آب ، برق ، گاز و سایر سوختها	پوشاک و کفش	دخانیات	خوراکیها و آشامیدنیها	گروه های اصلی نام استان
۲۰۵.۲	۱۸۸.۹	۱۷۱.۴	۲۳۳.۵	۱۴۶.۱	۲۱۸.۱	۱۶۵.۵	۲۳۴.۵	۱۶۴.۰	۲۰۷.۸	۲۸۱.۹	۲۲۴.۷	کل کشور
۲۰۴.۱	۲۰۷.۷	۱۵۸.۲	۲۳۲.۴	۱۳۸.۴	۲۳۳.۳	۱۶۹.۵	۲۴۴.۳	۱۴۴.۸	۱۹۳.۶	۳۱۳.۳	۲۲۶.۹	مرکزی
۲۰۵.۲	۱۸۶.۳	۱۷۱.۷	۲۰۸.۷	۱۶۲.۷	۲۱۲.۰	۱۶۳.۷	۲۴۵.۲	۱۴۹.۴	۱۹۴.۰	۳۰۵.۰	۲۱۳.۳	گیلان
۲۰۰.۵	۱۹۴.۸	۱۸۵.۰	۲۲۳.۳	۱۵۰.۰	۲۲۹.۶	۱۷۳.۶	۲۳۲.۷	۱۵۰.۴	۱۹۴.۱	۲۶۸.۲	۲۱۸.۲	مازندران
۲۲۲.۱	۱۹۰.۵	۱۶۱.۸	۲۴۰.۸	۱۳۳.۹	۲۲۶.۷	۱۸۳.۴	۲۷۳.۸	۱۴۶.۵	۲۳۲.۵	۲۶۲.۸	۲۲۴.۳	آذربایجان شرقی
۱۹۴.۰	۱۷۹.۶	۱۷۷.۶	۲۴۲.۸	۱۴۴.۶	۲۱۰.۷	۱۸۱.۶	۲۴۵.۴	۱۴۱.۹	۲۲۷.۹	۲۸۱.۶	۲۲۳.۰	آذربایجان غربی
۲۴۲.۵	۲۱۴.۷	۱۵۸.۴	۲۲۶.۶	۱۳۴.۶	۲۰۰.۵	۱۵۳.۲	۲۳۶.۶	۱۵۷.۰	۲۱۳.۶	۲۹۲.۸	۲۳۱.۱	کرمانشاه
۲۰۰.۳	۱۷۸.۲	۱۶۹.۸	۲۰۸.۴	۱۵۳.۸	۲۲۱.۴	۱۶۶.۱	۲۲۲.۱	۱۴۱.۸	۱۹۶.۸	۲۹۰.۷	۲۲۶.۱	خوزستان
۱۸۶.۲	۱۸۱.۷	۱۶۰.۸	۱۹۰.۳	۱۵۵.۵	۲۰۵.۷	۱۴۸.۷	۲۱۸.۰	۱۴۵.۱	۱۹۴.۸	۳۴۰.۶	۲۲۲.۲	فارس
۱۹۸.۲	۲۱۳.۹	۱۷۸.۷	۲۰۸.۷	۱۴۲.۱	۲۱۸.۲	۱۸۳.۶	۲۲۸.۳	۱۴۳.۳	۱۸۴.۰	۲۷۱.۰	۲۲۰.۱	کرمان
۲۰۶.۱	۱۹۶.۸	۱۷۳.۱	۲۳۲.۳	۱۴۴.۶	۲۰۶.۹	۱۵۹.۴	۲۴۰.۷	۱۳۹.۲	۲۲۰.۱	۲۸۷.۱	۲۲۶.۳	خراسان رضوی
۲۰۱.۹	۲۱۳.۶	۱۶۸.۰	۲۵۶.۷	۱۴۷.۲	۲۰۱.۲	۱۷۳.۰	۲۴۳.۴	۱۴۱.۰	۲۰۱.۶	۳۱۸.۷	۲۲۳.۷	اصفهان
۱۸۴.۰	۱۸۰.۰	۱۲۱.۶	۱۹۶.۹	۱۴۲.۱	۲۴۴.۶	۱۴۷.۷	۱۹۶.۶	۱۴۶.۴	۲۰۵.۶	۲۶۶.۲	۲۲۶.۳	سیستان و بلوچستان
۲۴۸.۶	۱۹۴.۰	۱۵۹.۲	۲۵۲.۵	۱۴۸.۳	۱۹۶.۷	۱۶۴.۱	۲۵۴.۳	۱۳۲.۶	۲۴۱.۴	۲۶۵.۳	۲۱۷.۸	کردستان
۱۸۴.۰	۲۳۰.۵	۱۶۷.۶	۲۲۹.۲	۱۶۵.۱	۲۱۳.۶	۱۴۸.۳	۲۴۸.۲	۱۶۱.۸	۲۱۵.۶	۲۶۹.۳	۲۱۱.۸	همدان
۲۱۵.۱	۲۰۱.۸	۱۶۵.۶	۲۱۳.۸	۱۷۶.۳	۲۱۲.۴	۱۶۳.۶	۲۲۷.۳	۱۷۸.۱	۱۹۸.۴	۳۶۸.۲	۲۳۴.۰	چهارمحال و بختیاری
۱۹۷.۹	۲۳۴.۰	۱۶۷.۹	۲۲۶.۸	۱۴۸.۲	۱۹۸.۱	۱۶۲.۰	۲۶۸.۶	۲۰۵.۰	۲۲۳.۲	۲۷۰.۶	۲۲۹.۹	لرستان
۲۳۹.۰	۲۱۶.۶	۱۶۹.۰	۲۸۰.۹	۱۶۷.۴	۲۲۱.۴	۱۸۸.۸	۲۷۳.۳	۱۶۹.۱	۲۳۲.۱	۲۸۸.۱	۲۳۷.۶	ایلام
۲۰۹.۴	۱۸۵.۵	۱۶۱.۷	۲۳۵.۷	۱۴۸.۷	۲۰۰.۴	۱۴۴.۴	۲۳۰.۸	۱۵۸.۸	۲۰۰.۴	۲۶۸.۷	۲۱۸.۲	کهگیلویه و بویراحمد
۲۱۳.۷	۱۹۸.۷	۱۶۰.۵	۲۱۸.۶	۱۳۶.۵	۲۱۹.۴	۱۵۶.۲	۲۴۳.۳	۱۴۱.۳	۱۹۷.۱	۲۶۲.۳	۲۴۳.۳	بوشهر
۲۰۲.۲	۱۹۹.۰	۱۷۰.۳	۲۳۵.۰	۱۲۷.۹	۲۱۱.۴	۱۶۳.۶	۲۲۵.۲	۱۴۸.۶	۲۱۶.۸	۲۷۸.۱	۲۰۱.۱	زنجان
۱۹۴.۹	۱۹۵.۹	۱۴۸.۷	۱۸۱.۴	۱۴۵.۷	۲۰۶.۳	۱۷۹.۴	۲۴۰.۳	۱۴۹.۳	۲۰۲.۴	۳۲۰.۷	۲۱۲.۳	سمنان
۲۰۶.۱	۲۱۱.۱	۱۸۰.۴	۲۶۱.۰	۱۴۰.۶	۲۱۱.۴	۱۶۳.۹	۲۷۰.۶	۱۴۴.۰	۲۱۳.۶	۳۳۸.۸	۲۲۳.۸	یزد
۱۹۷.۹	۱۷۸.۴	۱۵۸.۴	۲۳۱.۵	۱۴۱.۹	۲۱۴.۰	۱۶۲.۱	۲۲۹.۵	۱۴۳.۹	۱۹۵.۹	۲۹۷.۰	۲۴۴.۵	هرمزگان
۲۰۵.۶	۱۷۵.۲	۱۷۵.۹	۲۴۳.۵	۱۴۴.۸	۲۲۷.۶	۱۶۴.۴	۲۱۲.۲	۱۸۸.۰	۲۰۴.۸	۲۴۲.۹	۲۲۹.۱	تهران
۱۹۸.۵	۱۹۵.۰	۱۶۴.۴	۲۱۳.۹	۱۳۶.۳	۱۹۶.۱	۱۵۸.۸	۲۲۸.۰	۱۴۹.۳	۱۸۳.۶	۲۶۷.۷	۲۱۴.۴	اردبیل
۱۸۷.۳	۱۸۰.۱	۱۸۳.۷	۲۱۰.۴	۱۵۱.۹	۲۰۷.۷	۱۴۷.۱	۲۰۹.۲	۱۵۰.۶	۱۹۰.۸	۲۷۳.۰	۲۲۲.۴	قم
۲۲۲.۳	۲۰۱.۹	۱۶۸.۷	۲۵۷.۵	۱۳۹.۳	۲۱۱.۳	۱۶۲.۴	۲۵۶.۱	۱۵۰.۶	۱۹۴.۸	۲۹۶.۹	۲۰۹.۶	قزوین
۲۲۰.۰	۲۱۲.۰	۱۷۲.۹	۲۷۲.۰	۱۴۳.۱	۲۱۲.۰	۱۵۲.۹	۲۷۲.۰	۱۵۳.۵	۲۱۶.۲	۲۷۱.۶	۲۳۷.۷	گلستان
۲۲۳.۸	۱۹۹.۳	۱۹۱.۲	۲۳۸.۵	۱۴۶.۱	۲۲۳.۱	۱۸۰.۲	۲۷۷.۵	۱۵۶.۶	۲۵۵.۸	۳۴۰.۹	۲۱۹.۸	خراسان شمالی
۲۱۴.۱	۱۹۳.۱	۱۶۰.۰	۲۳۰.۵	۱۵۰.۷	۲۱۳.۵	۱۷۵.۰	۲۴۴.۱	۱۴۵.۶	۲۵۱.۷	۲۹۱.۹	۲۱۸.۵	خراسان جنوبی
۲۰۲.۲	۱۸۲.۸	۱۷۴.۱	۲۵۱.۱	۱۲۶.۱	۲۲۴.۳	۱۷۱.۰	۲۲۳.۶	۱۶۴.۱	۱۹۵.۴	۲۶۳.۴	۲۲۳.۱	البرز

گروه های اصلی نام استان	خوراکی ها و آشامیدنی ها	دخانیات	پوشاک و کفش	مسکن ، آب ، برق ، گاز و سایر سوخت ها	مبلمان و لوازم خانگی و نگهداری معمول آنها	بهداشت و درمان	حمل و نقل	ارتباطات	تفریح و فرهنگ	آموزش	هتل و رستوران	کالاها و خدمات متفرقه
کل کشور	۲۸.۷	۶.۰	۳۴.۵	۲۲.۵	۳۱.۳	۲۴.۷	۵۰.۲	۲.۸	۲۹.۵	۲۱.۳	۳۵.۳	۲۵.۷
مرکزی	۳۱.۹	۱.۸	۳۳.۶	۲۰.۷	۳۲.۹	۲۳.۲	۵۳.۰	۰.۰	۳۳.۲	۱۳.۵	۴۱.۰	۲۸.۳
گیلان	۲۶.۱	-۲.۰	۳۳.۳	۲۱.۱	۳۴.۰	۲۴.۷	۵۰.۲	۴.۴	۲۸.۰	۲۱.۱	۳۹.۹	۲۳.۱
مازندران	۲۹.۰	۴.۰	۳۳.۱	۲۲.۵	۳۶.۴	۲۶.۷	۵۳.۷	۴.۱	۳۸.۸	۲۰.۷	۳۱.۷	۲۲.۷
آذربایجان شرقی	۲۸.۰	۶.۸	۳۴.۶	۱۳.۷	۳۰.۶	۳۱.۸	۵۰.۶	۳.۰	۲۳.۰	۱۶.۷	۳۳.۰	۲۵.۳
آذربایجان غربی	۲۷.۵	۶.۰	۳۱.۴	۱۸.۳	۲۵.۶	۲۰.۱	۵۱.۷	-۰.۷	۲۵.۳	۲۳.۵	۲۷.۷	۲۲.۷
کرمانشاه	۳۱.۳	۱۰.۲	۳۳.۲	۱۷.۶	۳۱.۶	۱۸.۰	۴۴.۷	۱.۲	۳۴.۱	۱۲.۹	۳۷.۴	۲۶.۹
خوزستان	۲۶.۷	۴.۱	۳۲.۰	۱۷.۱	۲۶.۴	۲۳.۷	۴۹.۱	۱.۶	۲۲.۶	۱۶.۶	۲۸.۳	۱۹.۱
فارس	۲۸.۷	۱۱.۳	۳۱.۸	۱۶.۶	۲۸.۴	۱۹.۷	۴۷.۷	۴.۸	۲۷.۲	۱۹.۰	۳۰.۶	۲۵.۱
کرمان	۳۳.۱	۶.۲	۳۰.۲	۲۲.۱	۳۰.۶	۳۱.۰	۶۴.۸	۱.۶	۳۶.۷	۲۷.۸	۴۶.۲	۲۷.۸
خراسان رضوی	۲۵.۴	۱۰.۲	۴۵.۳	۱۲.۰	۳۴.۹	۲۳.۹	۵۴.۸	۲.۹	۳۵.۷	۲۳.۶	۴۳.۷	۳۲.۵
اصفهان	۲۷.۶	۱۵.۵	۳۷.۸	۱۷.۶	۳۵.۰	۲۸.۹	۴۶.۴	۱.۵	۲۶.۸	۱۶.۰	۴۱.۵	۲۶.۸
سیستان و بلوچستان	۲۹.۵	۵.۱	۱۶.۲	۲۶.۲	۱۸.۶	۱۴.۰	۵۵.۲	-۰.۵	۱۴.۴	۳.۵	۱۸.۴	۱۶.۶
کردستان	۲۳.۸	۱۰.۷	۳۵.۸	۹.۸	۳۲.۶	۲۲.۳	۴۰.۹	۱.۷	۲۵.۹	۱۷.۵	۳۷.۲	۲۷.۵
همدان	۲۵.۴	۳.۴	۳۱.۲	۲۳.۸	۲۵.۵	۱۸.۰	۴۸.۸	-۰.۲	۱۵.۴	۱۷.۶	۴۸.۴	۲۱.۶
چهارمحال و بختیاری	۲۶.۷	۶.۵	۳۶.۲	۲۶.۶	۳۴.۲	۲۴.۲	۴۷.۳	۴.۳	۲۱.۸	۹.۰	۴۰.۹	۳۰.۲
لرستان	۳۱.۲	۷.۱	۳۷.۹	۳۴.۳	۳۴.۹	۲۱.۴	۴۷.۹	۱.۳	۲۵.۹	۱۸.۴	۴۲.۸	۲۴.۵
ایلام	۳۳.۷	۸.۳	۴۴.۳	۲۳.۶	۴۴.۹	۲۸.۸	۴۸.۵	۶.۳	۵۰.۸	۲۱.۷	۴۲.۴	۳۴.۹
کهگیلویه و بویراحمد	۲۶.۵	۲.۶	۳۲.۲	۲۴.۵	۲۵.۳	۱۱.۸	۵۰.۳	-۰.۱	۳۴.۸	۱۷.۳	۳۷.۱	۲۱.۱
بوشهر	۲۹.۱	۱۲.۵	۳۱.۱	۱۶.۸	۳۴.۷	۲۵.۷	۵۸.۰	۱.۹	۱۷.۷	۱۹.۴	۳۴.۶	۲۳.۹
زنجان	۲۴.۴	۸.۵	۳۵.۸	۲۱.۲	۲۹.۲	۱۶.۸	۵۰.۶	۱.۸	۳۵.۸	۲۰.۲	۳۹.۴	۲۳.۵
سمنان	۲۵.۷	۱.۵	۳۱.۰	۲۲.۵	۲۸.۳	۲۵.۴	۴۵.۲	۱.۷	۱۸.۹	۱۳.۱	۳۵.۹	۲۴.۰
یزد	۲۵.۵	۷.۷	۴۱.۶	۲۱.۱	۳۷.۵	۲۸.۶	۵۵.۷	۱.۷	۳۸.۳	۲۹.۴	۴۶.۱	۲۷.۶
هرمزگان	۳۴.۷	۱۰.۵	۴۱.۳	۱۹.۹	۳۸.۲	۳۲.۲	۶۲.۹	۳.۲	۴۰.۵	۱۳.۲	۳۱.۸	۲۷.۷
تهران	۳۱.۴	۲.۴	۳۳.۵	۲۶.۴	۲۹.۲	۲۳.۹	۵۰.۳	۴.۴	۳۰.۹	۲۵.۹	۳۱.۶	۲۶.۰
اردبیل	۲۸.۶	۰.۳	۲۹.۷	۲۳.۸	۳۳.۸	۲۱.۷	۵۲.۵	-۰.۱	۳۴.۴	۲۲.۲	۴۲.۶	۲۳.۹
قم	۳۰.۲	۸.۲	۲۸.۰	۲۶.۴	۲۶.۳	۲۱.۴	۴۷.۲	۲.۹	۲۰.۹	۲۱.۸	۳۳.۷	۲۱.۱
قزوین	۲۸.۴	۴.۳	۳۷.۴	۲۳.۱	۳۵.۳	۲۶.۴	۴۴.۴	-۰.۹	۳۷.۴	۲۲.۲	۴۴.۴	۲۷.۴
گلستان	۳۱.۹	۴.۸	۴۰.۲	۱۸.۰	۳۶.۲	۲۲.۴	۴۶.۲	-۱.۲	۴۵.۹	۱۸.۶	۴۵.۷	۲۷.۲
خراسان شمالی	۲۳.۴	۱.۶	۴۰.۹	۱۸.۹	۳۵.۶	۲۲.۸	۴۴.۹	-۰.۷	۳۴.۲	۱۲.۶	۳۹.۹	۲۹.۰
خراسان جنوبی	۲۳.۸	۳.۶	۴۰.۹	۱۹.۸	۲۹.۸	۲۶.۸	۴۷.۳	۳.۶	۳۰.۷	۲۱.۰	۳۷.۷	۲۶.۶
البرز	۲۹.۳	۵.۳	۳۳.۶	۲۹.۳	۲۹.۸	۲۸.۷	۴۵.۹	۱.۰	۳۸.۴	۲۴.۰	۲۹.۲	۲۹.۲

گروه های اصلی نام استان	خوراکی ها و آشامیدنی ها	دخانیات	پوشاک و کفش	مسکن ، آب ، برق ، گاز و سایر سوخت ها	میلان و لوازم خانگی و نگهداری معمول آنها	بهداشت و درمان	حمل و نقل	ارتباطات	تفریح و فرهنگ	آموزش	هتل و رستوران	کالاها و خدمات متفرقه
کل کشور	۵۵.۷	۵۳.۴	۴۹.۵	۲۴.۱	۶۲.۳	۲۶.۴	۴۵.۵	۲۳.۸	۵۶.۳	۲۲.۲	۴۲.۷	۴۴.۵
مرکزی	۵۸.۸	۵۲.۱	۴۲.۵	۲۰.۰	۶۵.۰	۲۳.۴	۴۹.۹	۱۹.۱	۵۵.۷	۱۵.۴	۵۱.۲	۴۷.۴
گیلان	۵۴.۹	۵۵.۲	۴۷.۷	۱۷.۴	۶۸.۰	۲۴.۵	۴۷.۷	۲۷.۶	۴۸.۸	۱۷.۲	۴۹.۳	۴۴.۱
مازندران	۵۵.۳	۴۴.۹	۴۳.۳	۲۱.۵	۶۳.۰	۲۴.۷	۴۶.۶	۲۵.۵	۵۳.۹	۲۱.۹	۴۰.۶	۴۲.۲
آذربایجان شرقی	۵۴.۸	۴۳.۸	۵۶.۳	۱۶.۹	۷۴.۱	۳۴.۳	۵۱.۴	۱۷.۹	۵۷.۹	۱۴.۷	۴۵.۶	۴۸.۸
آذربایجان غربی	۵۰.۷	۵۱.۹	۵۴.۴	۱۶.۳	۶۲.۸	۲۵.۶	۳۷.۰	۲۰.۷	۵۶.۲	۲۰.۹	۳۷.۹	۳۷.۵
کرمانشاه	۵۶.۸	۵۹.۶	۴۴.۲	۱۶.۲	۵۷.۷	۲۱.۴	۳۶.۸	۱۷.۱	۵۳.۴	۱۹.۲	۵۳.۱	۴۹.۱
خوزستان	۵۶.۱	۵۹.۹	۴۶.۱	۱۸.۵	۶۱.۲	۲۵.۱	۵۲.۴	۲۷.۶	۴۸.۷	۱۶.۳	۳۹.۵	۴۸.۰
فارس	۵۲.۸	۷۵.۶	۴۱.۶	۱۷.۰	۵۵.۳	۲۲.۸	۴۱.۵	۲۹.۹	۳۹.۶	۱۵.۰	۴۱.۳	۳۹.۶
کرمان	۵۳.۹	۵۴.۵	۳۵.۷	۱۸.۴	۵۶.۴	۳۱.۴	۳۵.۵	۲۲.۹	۴۳.۲	۲۰.۶	۵۳.۲	۳۸.۷
خراسان رضوی	۵۵.۸	۵۷.۰	۵۷.۲	۱۴.۸	۶۵.۲	۲۹.۰	۳۸.۵	۱۸.۸	۵۸.۴	۲۲.۱	۵۰.۷	۴۹.۷
اصفهان	۵۵.۳	۶۵.۰	۴۶.۵	۱۵.۸	۶۴.۰	۳۱.۰	۳۴.۷	۲۴.۴	۶۱.۵	۲۰.۶	۵۰.۱	۴۰.۵
سیستان و بلوچستان	۵۵.۴	۶۳.۹	۴۴.۶	۲۰.۳	۴۵.۰	۱۸.۶	۵۳.۰	۲۳.۷	۴۰.۵	۹.۶	۳۱.۹	۳۵.۴
کردستان	۵۴.۵	۵۷.۳	۶۱.۲	۲۲.۶	۷۰.۶	۲۵.۰	۴۰.۴	۲۰.۷	۶۳.۵	۱۷.۰	۴۵.۷	۵۴.۹
همدان	۵۱.۳	۴۸.۶	۴۸.۹	۱۸.۸	۶۴.۲	۱۵.۷	۴۰.۸	۲۱.۲	۴۵.۸	۲۱.۹	۶۱.۲	۳۳.۷
چهارمحال و بختیاری	۵۸.۷	۶۵.۹	۴۴.۲	۲۴.۵	۵۷.۶	۲۶.۶	۴۲.۵	۳۳.۵	۵۰.۰	۱۸.۴	۴۵.۰	۴۸.۵
لرستان	۵۷.۴	۵۴.۲	۵۹.۹	۳۲.۱	۷۸.۵	۲۳.۹	۳۲.۹	۲۶.۹	۵۴.۶	۲۵.۶	۶۷.۶	۴۶.۰
ایلام	۵۸.۵	۶۸.۷	۵۵.۹	۲۲.۷	۸۰.۵	۳۲.۸	۴۷.۷	۳۲.۰	۷۶.۶	۱۷.۹	۵۴.۱	۵۸.۱
کهگیلویه و بویراحمد	۵۴.۹	۴۹.۲	۴۶.۱	۲۰.۰	۶۴.۵	۲۳.۵	۳۸.۲	۲۸.۳	۶۰.۷	۲۱.۱	۴۲.۲	۴۹.۷
بوشهر	۶۶.۱	۵۹.۰	۵۷.۰	۱۸.۲	۷۷.۶	۲۷.۵	۴۵.۷	۲۱.۴	۵۴.۲	۱۶.۷	۴۹.۸	۵۱.۸
زنجان	۴۵.۱	۵۶.۹	۵۴.۲	۲۶.۳	۵۸.۸	۲۲.۹	۴۲.۸	۱۶.۳	۵۹.۶	۱۷.۰	۴۴.۷	۴۵.۳
سمنان	۵۳.۱	۵۸.۴	۵۳.۰	۲۲.۳	۶۳.۸	۲۷.۲	۳۶.۶	۱۷.۶	۳۲.۹	۱۰.۹	۳۹.۰	۳۵.۵
یزد	۵۸.۹	۵۸.۶	۶۰.۱	۱۶.۵	۸۶.۰	۲۷.۸	۳۹.۵	۲۱.۱	۶۶.۱	۲۷.۴	۵۴.۲	۴۲.۳
هرمزگان	۵۷.۸	۶۷.۵	۳۹.۸	۱۴.۵	۵۸.۸	۲۷.۵	۳۶.۹	۲۲.۵	۴۹.۷	۱۹.۹	۳۷.۸	۴۲.۹
تهران	۵۷.۶	۴۲.۷	۵۰.۲	۳۱.۸	۵۳.۴	۲۶.۱	۵۰.۶	۲۵.۸	۶۰.۴	۲۸.۷	۳۵.۳	۴۴.۰
اردبیل	۵۴.۹	۴۸.۳	۳۷.۷	۱۹.۲	۶۲.۴	۲۳.۶	۳۶.۱	۱۶.۲	۴۹.۷	۱۴.۸	۴۳.۰	۴۲.۵
قم	۵۳.۷	۵۶.۱	۳۸.۹	۱۹.۷	۴۷.۵	۱۸.۷	۳۸.۲	۲۴.۲	۴۷.۸	۲۱.۹	۳۸.۱	۳۷.۲
قزوین	۵۳.۳	۴۶.۹	۴۸.۰	۱۹.۷	۶۹.۵	۲۳.۵	۴۷.۱	۱۷.۳	۶۹.۷	۱۵.۵	۵۳.۲	۴۶.۳
گلستان	۵۸.۹	۴۸.۸	۵۱.۵	۱۶.۲	۷۸.۶	۲۰.۵	۴۳.۱	۲۰.۹	۷۰.۹	۲۳.۰	۴۷.۶	۵۳.۶
خراسان شمالی	۵۴.۲	۵۶.۶	۶۸.۸	۱۹.۰	۷۷.۳	۲۹.۲	۴۶.۹	۲۳.۵	۶۲.۵	۲۱.۴	۵۳.۴	۵۱.۲
خراسان جنوبی	۵۵.۶	۵۸.۲	۶۸.۰	۱۷.۳	۶۸.۲	۲۹.۷	۳۶.۲	۲۶.۱	۵۶.۵	۱۹.۱	۴۶.۶	۴۶.۸
البرز	۵۴.۸	۴۵.۴	۴۷.۷	۲۵.۷	۵۶.۸	۲۸.۸	۵۰.۶	۱۶.۱	۶۴.۳	۲۲.۵	۳۷.۴	۴۵.۸