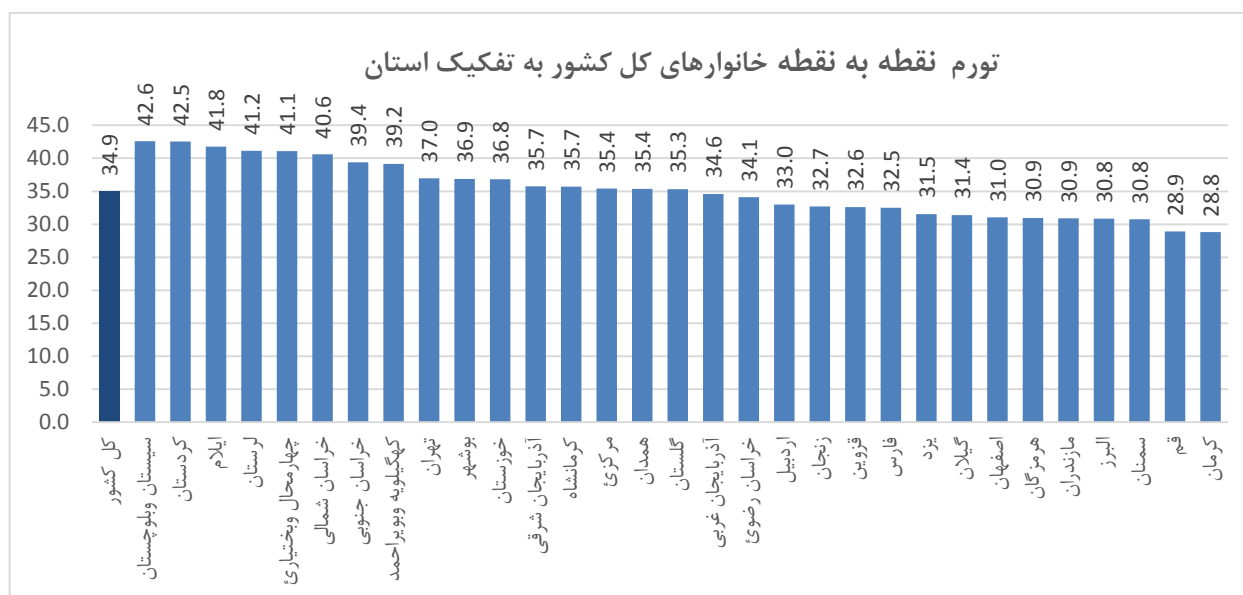


شاخص قیمت مصرف کننده به تفکیک استان - آبان ۱۳۹۷

تاریخ انتشار: ۱۳۹۷/۰۹/۰۵

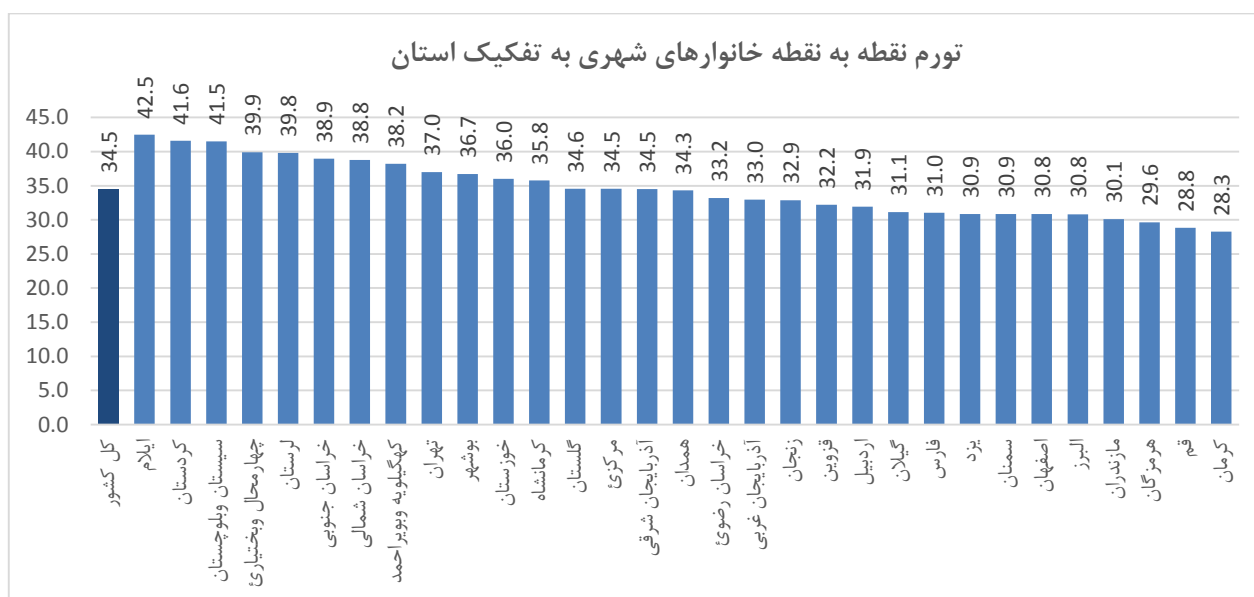
کل خانوارها

در آبان ماه ۱۳۹۷ عدد شاخص کل برای خانوارهای کشور (۱۳۹۵=۱۰۰) به ۱۴۷,۸ رسید که نسبت به ماه قبل ۲,۶ درصد افزایش نشان می‌دهد. در این ماه بیشترین نرخ تورم ماهانه خانوارهای کشور مربوط به استان آذربایجان شرقی با ۴,۳ درصد افزایش و کمترین نرخ تورم ماهانه مربوط به استان همدان با ۱,۴ درصد افزایش می‌باشد. درصد تغییر شاخص کل نسبت به ماه مشابه سال قبل (تورم نقطه به نقطه) برای خانوارهای کشور ۳۴,۹ درصد می‌باشد. بیشترین نرخ تورم نقطه به نقطه مربوط به استان سیستان و بلوچستان (۴۲,۶ درصد) و کمترین آن مربوط به استان کرمان (۲۸,۸ درصد) است. یعنی خانوارهای ساکن استان سیستان و بلوچستان به طور متوسط ۷,۷ درصد بیشتر از میانگین کل کشور و خانوارهای ساکن استان کرمان به طور متوسط ۶,۱ درصد کمتر از میانگین کل کشور نسبت به آبان ۱۳۹۶ برای خرید یک «مجموعه کالا و خدمات یکسان» هزینه کرده‌اند. نرخ تورم دوازده ماهه منتهی به آبان ماه ۱۳۹۷ برای خانوارهای کشور به عدد ۱۵,۶ درصد رسید. بیشترین نرخ تورم دوازده ماهه مربوط به استان لرستان (۱۹,۲ درصد) و کمترین آن مربوط به استان کرمان (۱۲,۲ درصد) است. شکاف نرخ تورم دوازده ماهه استان‌ها در آبان ماه ۷,۰ درصد است که نسبت به ماه قبل یک واحد درصد افزایش نشان می‌دهد.



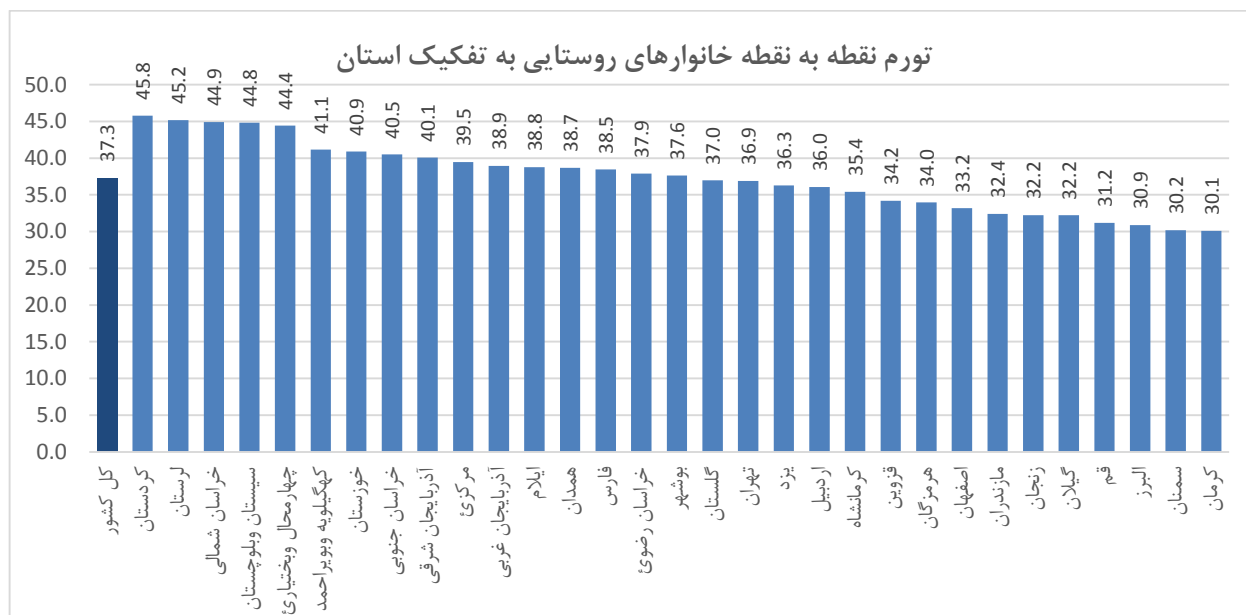
خانوارهای شهری

در آبان ماه ۱۳۹۷ عدد شاخص کل برای خانوارهای شهری (۱۰۰=۱۳۹۵) به ۱۴۷,۳ رسید که نسبت به ماه قبل ۲,۶ درصد افزایش نشان می‌دهد. در این ماه بیشترین نرخ تورم ماهانه خانوارهای شهری مربوط به استان آذربایجان شرقی با ۴,۱ درصد افزایش و کمترین نرخ تورم ماهانه مربوط به استان گیلان با ۱,۵ درصد افزایش می‌باشد. درصد تغییر شاخص کل نسبت به ماه مشابه سال قبل (تورم نقطه به نقطه) برای خانوارهای شهری کشور ۳۴,۵ درصد است. بیشترین نرخ تورم نقطه به نقطه خانوارهای شهری مربوط به استان ایلام (۴۲,۵ درصد) و کمترین آن مربوط به استان کرمان (۲۸,۳ درصد) است، یعنی خانوارهای شهری ساکن استان ایلام به طور متوسط ۸,۰ درصد بیشتر از میانگین کل کشور و خانوارهای شهری ساکن استان کرمان به طور متوسط ۶,۲ درصد کمتر از میانگین کل کشور نسبت به آبان ۱۳۹۶ برای خرید یک «مجموعه کالا و خدمات یکسان» هزینه کرده اند. نرخ تورم دوازده ماهه منتهی به آبان ماه ۱۳۹۷ برای خانوارهای شهری به عدد ۱۵,۶ درصد رسید. بیشترین نرخ تورم دوازده ماهه مربوط به استان لرستان (۱۹,۴ درصد) و کمترین آن مربوط به استان هرمزگان (۱۲,۹ درصد) است. شکاف نرخ تورم دوازده ماهه استان ها در آبان ماه ۶,۵ درصد است که نسبت به ماه قبل ۰,۲ واحد درصد افزایش نشان می‌دهد.



خانوارهای روستایی

در آبان ماه ۱۳۹۷ عدد شاخص کل برای خانوارهای روستایی کشور (۱۳۹۵=۱۰۰) به ۱۵۰٫۸ رسید که نسبت به ماه قبل ۲٫۷ درصد افزایش نشان می دهد. در این ماه بیشترین نرخ تورم ماهانه خانوارهای روستایی مربوط به استان کهگیلویه و بویر احمد با ۵٫۷ درصد افزایش و کمترین نرخ تورم ماهانه مربوط به استان قزوین با ۰٫۱ درصد افزایش می باشد. درصد تغییر شاخص کل خانوارهای روستایی نسبت به ماه مشابه سال قبل (تورم نقطه به نقطه) ۳۷٫۳ درصد است. بیشترین نرخ تورم نقطه به نقطه خانوارهای روستایی مربوط به استان کردستان (۴۵٫۸ درصد) و کمترین آن مربوط به استان کرمان (۳۰٫۱ درصد) است، یعنی خانوارهای روستایی ساکن استان کردستان به طور متوسط ۸٫۵ درصد بیشتر از میانگین کل کشور و خانوارهای روستایی ساکن استان کرمان به طور متوسط ۷٫۲ درصد کمتر از میانگین کل کشور نسبت به آبان ۱۳۹۶ برای خرید یک «مجموعه کالا و خدمات یکسان» هزینه کرده اند. نرخ تورم دوازده ماهه منتهی به آبان ماه ۱۳۹۷ برای خانوارهای روستایی کشور به ۱۵٫۴ درصد رسید. بیشترین نرخ تورم دوازده ماهه مربوط به استان چهارمحال و بختیاری (۱۹٫۱ درصد) و کمترین آن مربوط به استان کرمان (۹٫۸ درصد) است. شکاف نرخ تورم دوازده ماهه استان ها در آبان ماه ۹٫۳ درصد است که نسبت به ماه قبل یک واحد درصد افزایش نشان می دهد.



اطلاعات تماس

اطلاعات بیشتر در مورد شاخص قیمت مصرف کننده ماه جاری، در فایل پیوست موجود می باشد.

www.amar.org.ir

اطلاعات سری زمانی شاخص قیمت مصرف کننده خانوارهای کشور:

www.amar.org.ir

اطلاعات سری زمانی شاخص قیمت مصرف کننده دهک های هزینه ای کشور:

آدرس : خیابان دکتر فاطمی، بین رهی معیری و پروین اعتصامی، پلاک ۲۱۱ تلفن ۸۵۱۰۰ - کدپستی ۱۴۱۴۶۶۳۱۱۱

تاریخ انتشار گزارش ماه آینده : ۱۳۹۷/۱۰/۰۵

کالاهای غیر خوراکی و خدمات					خوراکی ها و آشامیدنی ها و دخانیات					شاخص کل				نام استان
نرخ تورم ۱۲ ماهه	تورم نقطه ای	تورم ماهانه	شاخص	ضریب اهمیت	نرخ تورم ۱۲ ماهه	تورم نقطه ای	تورم ماهانه	شاخص	ضریب اهمیت	نرخ تورم ۱۲ ماهه	تورم نقطه ای	تورم ماهانه	شاخص کل	
۱۳.۶	۲۹.۰	۲.۰	۱۴۰.۱	۷۲.۷۶	۲۰.۶	۵۰.۳	۴.۱	۱۶۸.۵	۲۷.۲۴	۱۵.۶	۳۴.۹	۲.۶	۱۴۷.۸	کل کشور
۱۲.۴	۲۸.۸	۱.۵	۱۳۷.۶	۶۸.۱۵	۲۰.۴	۴۸.۸	۴.۹	۱۶۸.۷	۳۱.۸۵	۱۵.۰	۳۵.۴	۲.۷	۱۴۷.۵	مرکزی
۱۲.۱	۲۵.۵	۱.۰	۱۳۷.۷	۷۴.۹۹	۱۷.۸	۴۹.۲	۲.۸	۱۶۳.۹	۲۵.۰۱	۱۳.۶	۳۱.۴	۱.۵	۱۴۴.۳	گیلان
۱۲.۳	۲۵.۷	۱.۰	۱۳۷.۷	۷۰.۸۳	۱۷.۸	۴۳.۱	۳.۲	۱۶۱.۵	۲۹.۱۷	۱۳.۹	۳۰.۹	۱.۷	۱۴۴.۶	مازندران
۱۴.۲	۲۹.۳	۴.۰	۱۴۴.۱	۷۰.۰۰	۲۰.۹	۵۰.۵	۴.۸	۱۷۰.۴	۳۰.۰۰	۱۶.۳	۳۵.۷	۴.۳	۱۵۲.۰	آذربایجان شرقی
۱۲.۷	۲۶.۱	۲.۳	۱۳۸.۲	۶۶.۹۴	۲۱.۳	۵۱.۱	۴.۰	۱۷۱.۵	۳۳.۰۶	۱۵.۷	۳۴.۶	۲.۹	۱۴۹.۲	آذربایجان غربی
۱۶.۱	۲۸.۳	۲.۱	۱۴۳.۶	۶۸.۳۸	۲۲.۳	۵۱.۷	۴.۱	۱۷۰.۲	۳۱.۶۲	۱۸.۱	۳۵.۷	۲.۸	۱۵۲.۰	کرمانشاه
۱۲.۰	۲۷.۸	۱.۷	۱۳۶.۸	۶۶.۶۸	۲۲.۶	۵۴.۰	۲.۱	۱۷۲.۱	۳۳.۳۲	۱۵.۶	۳۶.۸	۱.۹	۱۴۸.۵	خوزستان
۱۱.۱	۲۴.۷	۰.۹	۱۳۲.۶	۷۲.۵۵	۲۰.۷	۵۲.۳	۴.۵	۱۶۸.۴	۲۷.۴۵	۱۳.۸	۳۲.۵	۲.۰	۱۴۲.۴	فارس
۸.۸	۲۰.۳	۲.۰	۱۳۰.۵	۶۶.۱۲	۱۸.۷	۴۵.۲	۳.۷	۱۵۹.۲	۳۳.۸۸	۱۲.۲	۲۸.۸	۲.۷	۱۴۰.۲	کرمان
۹.۹	۲۳.۸	۱.۷	۱۳۲.۳	۶۶.۵۵	۲۱.۱	۵۳.۷	۴.۸	۱۷۱.۸	۳۳.۴۵	۱۳.۸	۳۴.۱	۲.۹	۱۴۵.۵	خراسان رضوی
۱۰.۸	۲۴.۹	۱.۵	۱۳۵.۲	۷۵.۸۲	۲۰.۴	۴۹.۴	۳.۷	۱۶۸.۴	۲۴.۱۸	۱۳.۲	۳۱.۰	۲.۱	۱۴۳.۳	اصفهان
۱۱.۶	۳۱.۱	۲.۶	۱۳۸.۵	۵۶.۸۰	۱۹.۷	۵۷.۱	۳.۳	۱۷۱.۶	۴۳.۲۰	۱۵.۲	۴۲.۶	۲.۹	۱۵۲.۸	سیستان و بلوچستان
۱۴.۱	۳۴.۸	۲.۸	۱۴۵.۷	۶۲.۸۴	۲۱.۰	۵۵.۴	۵.۱	۱۷۰.۱	۳۷.۱۶	۱۶.۷	۴۲.۵	۳.۷	۱۵۴.۸	کردستان
۱۷.۰	۲۸.۹	۱.۱	۱۴۴.۳	۶۸.۳۰	۲۱.۹	۴۹.۴	۲.۱	۱۶۵.۶	۳۱.۷۰	۱۸.۶	۳۵.۴	۱.۴	۱۵۱.۰	همدان
۱۴.۴	۳۱.۳	۲.۲	۱۴۶.۴	۶۲.۹۷	۲۳.۶	۵۷.۴	۴.۰	۱۸۰.۲	۳۷.۰۳	۱۷.۹	۴۱.۱	۲.۹	۱۵۸.۹	چهارمحال و بختیاری
۱۷.۷	۳۵.۵	۲.۰	۱۵۲.۴	۶۵.۳۷	۲۱.۹	۵۲.۰	۳.۲	۱۶۸.۴	۳۴.۶۳	۱۹.۲	۴۱.۲	۲.۴	۱۵۷.۹	لرستان
۱۶.۱	۳۶.۰	۲.۰	۱۴۹.۹	۶۴.۶۸	۲۲.۶	۵۲.۱	۳.۲	۱۷۲.۸	۳۵.۳۲	۱۸.۴	۴۱.۸	۲.۴	۱۵۸.۰	ایلام
۱۳.۴	۳۳.۹	۲.۵	۱۴۲.۰	۶۴.۰۱	۱۶.۸	۴۸.۱	۶.۲	۱۶۴.۴	۳۵.۹۹	۱۴.۶	۳۹.۲	۴.۰	۱۵۰.۱	کهگیلویه و بویراحمد
۱۰.۰	۲۶.۲	۲.۶	۱۳۲.۶	۶۸.۴۷	۲۲.۱	۵۹.۰	۳.۴	۱۷۵.۶	۳۱.۵۳	۱۴.۰	۳۶.۹	۲.۹	۱۴۶.۲	بوشهر
۱۱.۸	۲۶.۳	۲.۰	۱۳۶.۴	۶۷.۰۴	۱۸.۴	۴۵.۵	۴.۸	۱۵۹.۸	۳۲.۹۶	۱۴.۰	۳۲.۷	۳.۰	۱۴۴.۱	زنجان
۱۲.۹	۲۴.۷	۲.۰	۱۳۶.۳	۶۸.۱۹	۱۷.۴	۴۳.۴	۴.۰	۱۶۱.۳	۳۱.۸۱	۱۴.۴	۳۰.۸	۲.۷	۱۴۴.۲	سمنان
۹.۶	۲۲.۰	۲.۱	۱۳۱.۸	۶۸.۱۰	۲۰.۵	۵۱.۲	۴.۹	۱۶۹.۵	۳۱.۹۰	۱۳.۱	۳۱.۵	۳.۱	۱۴۳.۹	یزد
۹.۸	۱۹.۱	۱.۶	۱۲۹.۰	۷۱.۱۰	۲۲.۲	۵۹.۵	۵.۴	۱۷۶.۹	۲۸.۹۰	۱۳.۴	۳۰.۹	۲.۹	۱۴۲.۹	هرمزگان
۱۶.۸	۳۴.۴	۲.۲	۱۴۶.۴	۸۰.۹۵	۲۱.۰	۴۷.۷	۵.۰	۱۶۷.۳	۱۹.۰۵	۱۷.۷	۳۷.۰	۲.۸	۱۵۰.۴	تهران
۱۰.۴	۲۲.۳	۱.۹	۱۳۲.۳	۶۲.۹۵	۱۹.۵	۵۱.۰	۵.۰	۱۶۶.۰	۳۷.۰۵	۱۳.۸	۳۳.۰	۳.۲	۱۴۴.۸	اردبیل
۱۰.۵	۲۲.۲	۱.۷	۱۳۰.۸	۷۳.۵۶	۲۰.۴	۴۶.۷	۳.۲	۱۶۴.۱	۲۶.۴۴	۱۳.۲	۲۸.۹	۲.۲	۱۳۹.۶	قم
۱۲.۷	۲۶.۱	۲.۰	۱۳۷.۳	۶۵.۷۳	۱۷.۶	۴۴.۹	۱.۰	۱۶۰.۵	۳۴.۲۷	۱۴.۴	۳۲.۶	۱.۶	۱۴۵.۳	قزوین
۱۴.۲	۲۸.۱	۱.۳	۱۴۰.۷	۶۹.۷۹	۲۰.۶	۵۱.۳	۴.۶	۱۷۴.۹	۳۰.۲۱	۱۶.۲	۳۵.۳	۲.۴	۱۵۱.۰	گلستان
۱۵.۲	۳۳.۴	۳.۳	۱۵۱.۰	۶۵.۶۹	۲۰.۹	۵۴.۵	۴.۲	۱۷۵.۴	۳۴.۳۱	۱۷.۲	۴۰.۶	۳.۶	۱۵۹.۴	خراسان شمالی
۱۴.۸	۳۳.۸	۲.۸	۱۴۵.۹	۶۳.۱۰	۲۰.۸	۴۸.۵	۳.۷	۱۶۷.۹	۳۶.۹۰	۱۷.۱	۳۹.۴	۳.۱	۱۵۴.۰	خراسان جنوبی
۱۱.۱	۲۵.۰	۲.۰	۱۳۴.۰	۷۶.۲۲	۱۹.۸	۴۸.۸	۴.۰	۱۶۶.۰	۲۳.۷۸	۱۳.۲	۳۰.۸	۲.۶	۱۴۱.۶	البرز

کالاهای غیر خوراکی و خدمات					خوراکی ها و آشامیدنی ها و دخانیات					شاخص کل				نام استان
نرخ تورم ۱۲ ماهه	تورم نقطه ای	تورم ماهانه	شاخص	ضریب اهمیت	نرخ تورم ۱۲ ماهه	تورم نقطه ای	تورم ماهانه	شاخص	ضریب اهمیت	نرخ تورم ۱۲ ماهه	تورم نقطه ای	تورم ماهانه	شاخص کل	
۱۲.۳	۲۸.۹	۲.۵	۱۴۰.۲	۶۰.۳۸	۱۹.۹	۴۹.۷	۳.۰	۱۶۷.۰	۳۹.۶۲	۱۵.۴	۳۷.۳	۲.۷	۱۵۰.۸	کل کشور
۱۲.۳	۳۱.۱	۲.۴	۱۳۹.۱	۵۷.۷۰	۲۲.۷	۵۰.۱	۲.۶	۱۷۰.۶	۴۲.۳۰	۱۶.۸	۳۹.۵	۲.۵	۱۵۲.۴	مرکزی
۱۱.۳	۲۵.۴	۱.۳	۱۳۷.۵	۶۶.۱۳	۱۴.۵	۴۵.۷	۱.۸	۱۵۷.۸	۳۳.۸۷	۱۲.۴	۳۲.۲	۱.۵	۱۴۴.۴	گیلان
۱۲.۳	۲۶.۹	۱.۳	۱۳۸.۳	۶۷.۲۳	۱۸.۴	۴۳.۳	۲.۲	۱۶۱.۹	۳۲.۷۷	۱۴.۴	۳۲.۴	۱.۶	۱۴۶.۱	مازندران
۱۴.۳	۳۳.۶	۵.۴	۱۴۹.۱	۶۰.۲۰	۲۰.۱	۴۹.۸	۴.۴	۱۶۸.۰	۳۹.۸۰	۱۶.۷	۴۰.۱	۵.۰	۱۵۶.۶	آذربایجان شرقی
۱۲.۱	۲۷.۶	۲.۹	۱۳۸.۷	۵۸.۲۳	۲۴.۴	۵۳.۷	۳.۳	۱۷۸.۲	۴۱.۷۷	۱۷.۵	۳۸.۹	۳.۱	۱۵۵.۲	آذربایجان غربی
۱۴.۵	۲۶.۰	۲.۵	۱۴۰.۶	۵۸.۵۹	۲۳.۱	۴۸.۴	۲.۷	۱۶۹.۹	۴۱.۴۱	۱۸.۱	۳۵.۴	۲.۶	۱۵۲.۷	کرمانشاه
۱۲.۷	۳۱.۳	۲.۶	۱۴۰.۹	۵۴.۴۰	۲۱.۲	۵۱.۸	۱.۵	۱۷۱.۳	۴۵.۶۰	۱۶.۷	۴۰.۹	۲.۱	۱۵۴.۸	خوزستان
۱۰.۸	۲۷.۸	۲.۱	۱۳۵.۲	۶۰.۶۷	۲۰.۲	۵۴.۱	۵.۰	۱۷۰.۸	۳۹.۳۳	۱۴.۶	۳۸.۵	۳.۴	۱۴۹.۲	فارس
۵.۰	۲۰.۲	۱.۹	۱۲۸.۷	۵۸.۲۹	۱۶.۷	۴۳.۸	۴.۵	۱۵۵.۶	۴۱.۷۱	۹.۸	۳۰.۱	۳.۱	۱۳۹.۹	کرمان
۱۲.۱	۲۷.۸	۲.۵	۱۴۱.۱	۵۵.۲۸	۲۰.۳	۵۰.۰	۲.۹	۱۶۹.۶	۴۴.۷۲	۱۵.۹	۳۷.۹	۲.۷	۱۵۳.۹	خراسان رضوی
۱۰.۲	۲۶.۹	۲.۰	۱۳۷.۹	۶۸.۰۸	۲۰.۳	۴۶.۰	۳.۲	۱۶۵.۲	۳۱.۹۲	۱۳.۵	۳۳.۲	۲.۴	۱۴۶.۶	اصفهان
۱۱.۹	۳۵.۲	۲.۹	۱۴۱.۹	۴۴.۶۰	۱۶.۹	۵۲.۵	۲.۳	۱۶۱.۸	۵۵.۴۰	۱۴.۷	۴۴.۸	۲.۵	۱۵۲.۹	سیستان و بلوچستان
۱۳.۶	۳۶.۶	۳.۲	۱۴۷.۳	۵۵.۴۵	۲۰.۹	۵۷.۲	۲.۷	۱۷۰.۶	۴۴.۵۵	۱۶.۹	۴۵.۸	۳.۰	۱۵۷.۷	کردستان
۱۴.۲	۳۱.۳	۱.۸	۱۴۴.۳	۵۷.۴۴	۱۹.۹	۴۸.۹	-۰.۳	۱۶۰.۰	۴۲.۵۶	۱۶.۶	۳۸.۷	۰.۸	۱۵۱.۰	همدان
۱۳.۱	۳۱.۰	۲.۳	۱۴۴.۴	۵۷.۱۶	۲۶.۶	۶۱.۴	۴.۲	۱۸۷.۵	۴۲.۸۴	۱۹.۱	۴۴.۴	۳.۲	۱۶۲.۹	چهارمحال و بختیاری
۱۷.۲	۳۹.۷	۲.۹	۱۵۱.۷	۵۸.۷۴	۲۰.۹	۵۳.۱	۱.۶	۱۶۵.۲	۴۱.۲۶	۱۸.۸	۴۵.۲	۲.۳	۱۵۷.۳	لرستان
۱۴.۱	۳۲.۱	۲.۶	۱۴۲.۵	۵۵.۰۲	۱۸.۷	۴۶.۶	۳.۳	۱۶۳.۷	۴۴.۹۸	۱۶.۲	۳۸.۸	۲.۹	۱۵۲.۰	ایلام
۱۲.۶	۳۴.۹	۳.۵	۱۴۱.۹	۵۶.۶۲	۱۷.۶	۴۸.۸	۸.۴	۱۶۵.۷	۴۳.۳۸	۱۴.۸	۴۱.۱	۵.۷	۱۵۲.۲	کهگیلویه و بویراحمد
۹.۶	۲۹.۲	۲.۹	۱۳۳.۸	۶۲.۲۹	۱۸.۲	۵۰.۶	۳.۸	۱۶۶.۷	۳۷.۷۱	۱۲.۹	۳۷.۶	۳.۳	۱۴۶.۲	بوشهر
۱۰.۹	۲۴.۶	۲.۱	۱۳۳.۴	۵۷.۳۵	۱۸.۳	۴۲.۴	۳.۹	۱۵۴.۲	۴۲.۶۵	۱۴.۱	۳۲.۲	۲.۹	۱۴۲.۲	زنجان
۱۳.۰	۲۸.۲	۲.۲	۱۴۰.۲	۶۱.۲۶	۱۵.۰	۳۳.۳	۲.۳	۱۵۰.۴	۳۸.۷۴	۱۳.۸	۳۰.۲	۲.۲	۱۴۴.۲	سمنان
۱۲.۳	۳۱.۹	۲.۷	۱۴۲.۰	۶۹.۰۸	۱۹.۵	۴۵.۵	۵.۴	۱۶۷.۱	۳۰.۹۲	۱۴.۶	۳۶.۳	۳.۶	۱۴۹.۸	یزد
۱۰.۶	۲۰.۱	۲.۱	۱۳۲.۹	۶۰.۳۶	۲۰.۹	۵۵.۱	۴.۹	۱۷۱.۶	۳۹.۶۴	۱۴.۷	۳۴.۰	۳.۴	۱۴۸.۳	هرمزگان
۱۵.۸	۳۳.۰	۳.۲	۱۴۵.۵	۷۳.۲۶	۲۰.۶	۴۷.۴	۴.۲	۱۶۳.۸	۲۶.۷۴	۱۷.۱	۳۶.۹	۳.۵	۱۵۰.۴	تهران
۱۰.۸	۲۵.۴	۲.۷	۱۳۵.۷	۵۵.۳۲	۱۹.۱	۴۹.۰	۳.۸	۱۶۳.۰	۴۴.۶۸	۱۴.۵	۳۶.۰	۳.۲	۱۴۷.۹	اردبیل
۱۱.۲	۲۴.۹	۱.۹	۱۳۱.۳	۶۱.۵۵	۱۵.۷	۴۱.۰	-۱.۸	۱۵۳.۳	۳۸.۴۵	۱۳.۰	۳۱.۲	۰.۳	۱۳۹.۷	قم
۱۱.۹	۲۶.۰	۲.۴	۱۳۸.۰	۵۵.۹۶	۱۶.۱	۴۴.۶	-۲.۲	۱۵۸.۹	۴۴.۰۴	۱۳.۸	۳۴.۲	۰.۱	۱۴۷.۲	قزوین
۱۳.۶	۲۸.۴	۲.۰	۱۴۰.۰	۶۳.۱۷	۲۱.۳	۵۰.۹	۳.۰	۱۷۳.۷	۳۶.۸۳	۱۶.۵	۳۷.۰	۲.۴	۱۵۲.۴	گلستان
۱۵.۵	۳۶.۰	۳.۱	۱۵۵.۰	۵۶.۸۵	۲۲.۳	۵۶.۴	۳.۰	۱۸۰.۶	۴۳.۱۵	۱۸.۵	۴۴.۹	۳.۱	۱۶۶.۱	خراسان شمالی
۱۴.۸	۳۴.۴	۳.۲	۱۴۷.۵	۵۷.۵۳	۲۲.۰	۴۸.۴	۲.۹	۱۶۹.۴	۴۲.۴۷	۱۷.۹	۴۰.۵	۳.۱	۱۵۶.۸	خراسان جنوبی
۱۰.۳	۲۴.۸	۲.۴	۱۳۳.۵	۷۰.۰۷	۱۹.۸	۴۴.۴	۳.۲	۱۶۱.۱	۲۹.۹۳	۱۳.۲	۳۰.۹	۲.۷	۱۴۱.۷	البرز

کالاهای غیر خوراکی و خدمات					خوراکی ها و آشامیدنی ها و دخانیات					شاخص کل				نام استان
نرخ تورم ۱۲ ماهه	تورم نقطه ای	تورم ماهانه	شاخص	ضریب اهمیت	نرخ تورم ۱۲ ماهه	تورم نقطه ای	تورم ماهانه	شاخص	ضریب اهمیت	نرخ تورم ۱۲ ماهه	تورم نقطه ای	تورم ماهانه	شاخص کل	
۱۳.۸	۲۹.۰	۱.۹	۱۴۰.۱	۷۴.۹۷	۲۰.۸	۵۰.۵	۴.۴	۱۶۸.۹	۲۵.۰۳	۱۵.۶	۳۴.۵	۲.۶	۱۴۷.۳	کل کشور
۱۲.۴	۲۸.۴	۱.۳	۱۳۷.۳	۷۰.۳۲	۱۹.۷	۴۸.۴	۵.۶	۱۶۸.۲	۲۹.۶۸	۱۴.۷	۳۴.۵	۲.۷	۱۴۶.۵	مرکزی
۱۲.۳	۲۵.۵	۱.۰	۱۳۷.۷	۷۷.۹۴	۱۹.۵	۵۰.۹	۳.۲	۱۶۷.۰	۲۲.۰۶	۱۳.۹	۳۱.۱	۱.۵	۱۴۴.۲	گیلان
۱۲.۲	۲۵.۱	۰.۸	۱۳۷.۴	۷۲.۷۲	۱۷.۵	۴۳.۰	۳.۸	۱۶۱.۳	۲۷.۲۸	۱۳.۷	۳۰.۱	۱.۷	۱۴۳.۹	مازندران
۱۴.۲	۲۸.۳	۳.۶	۱۴۲.۹	۷۲.۸۰	۲۱.۳	۵۰.۸	۵.۰	۱۷۱.۵	۲۷.۲۰	۱۶.۱	۳۴.۵	۴.۱	۱۵۰.۷	آذربایجان شرقی
۱۲.۹	۲۵.۷	۲.۱	۱۳۸.۱	۷۰.۱۳	۱۹.۷	۴۹.۸	۴.۳	۱۶۸.۰	۲۹.۸۷	۱۵.۰	۳۳.۰	۲.۸	۱۴۷.۰	آذربایجان غربی
۱۶.۴	۲۸.۷	۲.۱	۱۴۴.۲	۷۰.۵۱	۲۲.۱	۵۲.۸	۴.۶	۱۷۰.۳	۲۹.۴۹	۱۸.۱	۳۵.۸	۲.۹	۱۵۱.۹	کرمانشاه
۱۱.۹	۲۷.۳	۱.۶	۱۳۶.۲	۶۹.۰۰	۲۲.۹	۵۴.۶	۲.۳	۱۷۲.۳	۳۱.۰۰	۱۵.۴	۳۶.۰	۱.۸	۱۴۷.۴	خوزستان
۱۱.۱	۲۴.۱	۰.۶	۱۳۲.۱	۷۵.۴۶	۲۰.۹	۵۱.۶	۴.۳	۱۶۷.۴	۲۴.۵۴	۱۳.۶	۳۱.۰	۱.۷	۱۴۰.۷	فارس
۱۰.۱	۲۰.۳	۲.۱	۱۳۱.۱	۶۹.۴۱	۱۹.۸	۴۵.۹	۳.۲	۱۶۱.۳	۳۰.۵۹	۱۳.۱	۲۸.۳	۲.۵	۱۴۰.۳	کرمان
۹.۵	۲۳.۰	۱.۵	۱۳۰.۷	۶۹.۱۴	۲۱.۴	۵۵.۰	۵.۴	۱۷۲.۶	۳۰.۸۶	۱۳.۳	۳۳.۲	۲.۹	۱۴۳.۶	خراسان رضوی
۱۰.۹	۲۴.۸	۱.۵	۱۳۵.۰	۷۶.۵۰	۲۰.۵	۴۹.۸	۳.۷	۱۶۸.۸	۲۳.۵۰	۱۳.۲	۳۰.۸	۲.۱	۱۴۳.۰	اصفهان
۱۱.۵	۲۹.۷	۲.۵	۱۳۷.۳	۶۲.۷۲	۲۱.۷	۶۰.۳	۴.۰	۱۷۸.۷	۳۷.۲۸	۱۵.۴	۴۱.۵	۳.۱	۱۵۲.۷	سیستان و بلوچستان
۱۴.۳	۳۴.۴	۲.۷	۱۴۵.۴	۶۵.۰۱	۲۱.۱	۵۴.۷	۶.۰	۱۶۹.۹	۳۴.۹۹	۱۶.۷	۴۱.۶	۳.۹	۱۵۳.۹	کردستان
۱۷.۸	۲۸.۳	۰.۹	۱۴۴.۳	۷۲.۰۱	۲۲.۸	۴۹.۷	۳.۴	۱۶۸.۵	۲۷.۹۹	۱۹.۲	۳۴.۳	۱.۷	۱۵۱.۱	همدان
۱۴.۸	۳۱.۴	۲.۱	۱۴۷.۰	۶۵.۰۴	۲۲.۲	۵۵.۶	۳.۹	۱۷۷.۰	۳۴.۹۶	۱۷.۵	۳۹.۹	۲.۸	۱۵۷.۵	چهارمحال و بختیاری
۱۷.۹	۳۴.۳	۱.۷	۱۵۲.۶	۶۷.۶۸	۲۲.۴	۵۱.۵	۳.۹	۱۶۹.۸	۳۲.۳۲	۱۹.۴	۳۹.۸	۲.۴	۱۵۸.۱	لرستان
۱۶.۴	۳۶.۷	۱.۸	۱۵۱.۴	۶۶.۹۹	۲۳.۸	۵۳.۸	۳.۲	۱۷۵.۸	۳۳.۰۱	۱۸.۹	۴۲.۵	۲.۳	۱۵۹.۴	ایلام
۱۳.۷	۳۳.۵	۲.۲	۱۴۲.۱	۶۷.۵۴	۱۶.۳	۴۷.۶	۴.۹	۱۶۳.۵	۳۲.۴۶	۱۴.۶	۳۸.۲	۳.۱	۱۴۹.۰	کهگیلویه و بویراحمد
۱۰.۱	۲۵.۵	۲.۵	۱۳۲.۳	۷۰.۰۵	۲۳.۴	۶۱.۷	۳.۲	۱۷۸.۵	۲۹.۹۵	۱۴.۲	۳۶.۷	۲.۸	۱۴۶.۱	بوشهر
۱۲.۰	۲۶.۸	۲.۰	۱۳۷.۱	۷۰.۰۳	۱۸.۵	۴۶.۸	۵.۲	۱۶۲.۳	۲۹.۹۷	۱۴.۰	۳۲.۹	۳.۱	۱۴۴.۷	زنجان
۱۲.۹	۲۴.۰	۲.۰	۱۳۵.۵	۶۹.۶۷	۱۸.۰	۴۶.۲	۴.۵	۱۶۴.۲	۳۰.۳۳	۱۴.۵	۳۰.۹	۲.۸	۱۴۴.۲	سمنان
۹.۲	۲۰.۶	۲.۰	۱۳۰.۴	۶۷.۹۶	۲۰.۶	۵۱.۹	۴.۹	۱۶۹.۹	۳۲.۰۴	۱۲.۹	۳۰.۹	۳.۱	۱۴۳.۰	یزد
۹.۵	۱۸.۷	۱.۴	۱۲۷.۷	۷۵.۷۰	۲۳.۱	۶۲.۷	۵.۷	۱۸۰.۶	۲۴.۳۰	۱۲.۹	۲۹.۶	۲.۷	۱۴۰.۶	هرمزگان
۱۶.۹	۳۴.۴	۲.۲	۱۴۶.۴	۸۱.۱۶	۲۱.۰	۴۷.۷	۵.۱	۱۶۷.۴	۱۸.۸۴	۱۷.۷	۳۷.۰	۲.۸	۱۵۰.۴	تهران
۱۰.۳	۲۱.۳	۱.۷	۱۳۱.۳	۶۵.۶۵	۱۹.۷	۵۱.۹	۵.۵	۱۶۷.۴	۳۴.۳۵	۱۳.۶	۳۱.۹	۳.۲	۱۴۳.۷	اردبیل
۱۰.۵	۲۲.۲	۱.۷	۱۳۰.۸	۷۳.۸۹	۲۰.۶	۴۶.۹	۳.۴	۱۶۴.۵	۲۶.۱۱	۱۳.۲	۲۸.۸	۲.۲	۱۳۹.۶	قم
۱۲.۹	۲۶.۱	۱.۹	۱۳۷.۲	۶۸.۲۰	۱۸.۱	۴۵.۰	۲.۱	۱۶۱.۰	۳۱.۸۰	۱۴.۶	۳۲.۲	۲.۰	۱۴۴.۸	قزوین
۱۴.۴	۲۷.۹	۱.۰	۱۴۱.۰	۷۲.۹۵	۲۰.۱	۵۱.۵	۵.۷	۱۷۵.۷	۲۷.۰۵	۱۶.۰	۳۴.۶	۲.۴	۱۵۰.۴	گلستان
۱۵.۰	۳۲.۴	۳.۴	۱۴۹.۶	۶۹.۴۷	۲۰.۱	۵۳.۳	۵.۰	۱۷۲.۳	۳۰.۵۳	۱۶.۶	۳۸.۸	۳.۹	۱۵۶.۵	خراسان شمالی
۱۴.۸	۳۳.۶	۲.۶	۱۴۵.۳	۶۵.۲۹	۲۰.۲	۴۸.۶	۴.۱	۱۶۷.۱	۳۴.۷۱	۱۶.۷	۳۸.۹	۳.۲	۱۵۲.۹	خراسان جنوبی
۱۱.۱	۲۵.۰	۲.۰	۱۳۴.۰	۷۶.۵۶	۱۹.۸	۴۹.۲	۴.۰	۱۶۶.۳	۲۳.۴۴	۱۳.۲	۳۰.۸	۲.۶	۱۴۱.۶	البرز