


ریاست جمهوری
سازمان مدیریت و برنامه‌ریزی کشور
مرکز آمار ایران

اطلاعات پروانه‌های ساختمانی
صادر شده توسط شهرداری‌های کشور
زمستان ۱۳۹۴

مرکز آمار ایران



نشانه‌های نشریات مرکز آمار ایران	
آمار گردآوری نشده است.	-
آمار در دسترس نیست.	000
ذاتاً یا عملاً وجود ندارد.	x
جمع و محاسبه غیر ممکن یا بی‌معنی است.	xx
رقم کمتر از نصف واحد است.	
رقم (نسبت) ناچیز و قابل صرف نظر کردن است.	//
رقم غیر قطعی است.	*
رقم جنبه تخمینی دارد.	**
به دلیل حفظ محرمانگی، رقم قابل انتشار نیست.	⊙

اختلاف در سرجمع‌ها به علت سرراست کردن ارقام است. محاسبه نسبت‌ها و شاخص‌ها قبل از سرراست کردن ارقام صورت گرفته است.

مقدمه

گردآوری و تهیه‌ی آمار و اطلاعات صحیح و قابل استناد یکی از گام‌های اساسی در فرایند برنامه‌ریزی است. نیاز برنامه‌ریزان شهری به آمار و اطلاعات در بخش ساختمان و مسکن و نیز اهمیت ویژه‌ی این بخش در اقتصاد کشور، همکاران مرکز آمار ایران را بر آن داشت تا گوشه‌ای از این نیازها را با استفاده از گردآوری برخی اطلاعات ثبت شده در پروانه‌های ساختمانی تامین کنند. طرح گردآوری اطلاعات پروانه‌های ساختمانی صادرشده توسط شهرداری‌های کشور با هدف اصلی تعیین میزان ساخت و ساز ساختمان در نقاط شهری کشور و نیز تعیین برخی مشخصات آن‌ها از سال ۱۳۵۸ به اجرا گذاشته شد.

نشریه‌ی حاضر، نتایج این طرح در فصل زمستان سال ۱۳۹۴ را به تفکیک هر یک از استان‌های کشور و نیز شهر تهران ارائه می‌دهد. این نشریه شامل ۱۵ جدول است که اطلاعاتی نظیر تعداد پروانه‌های صادرشده برای احداث ساختمان، تعداد واحد مسکونی پیش‌بینی شده در این پروانه‌ها، مساحت زمین و زیربنا و... را در برمی‌گیرد.

در استفاده از اطلاعات آماری این نشریه، توجه به این نکته ضروری است که آمار و اطلاعات مربوط به مشخصات فیزیکی ساختمان‌ها و تعداد واحد مسکونی آن‌ها، در مرحله قبل از احداث ساختمان و بر پایه اطلاعات مندرج در پروانه‌های ساختمانی صادره از سوی شهرداری‌ها، گردآوری و در این نشریه ارائه شده است.

این نشریه در دفتر آمارهای صنعت، معدن و زیربنایی مرکز آمار ایران توسط کارشناسان گروه آمارهای مسکن و ساختمان با همکاری شهرداری‌های تمام شهرهای کشور و سازمان مدیریت و برنامه‌ریزی استان‌های سراسر کشور تهیه شده است.

فهرست مندرجات

صفحه	عنوان
۵	مقدمه
۹	تعاریف و مفاهیم طرح
۱۱	گزیده یافته‌های آماری
۱۱	الف- شهر تهران
۱۳	ب- نقاط شهری کشور
۱۷	نمودارها
	نمودار ۱- مقایسه تعداد پروانه‌های ساختمانی صادر شده برای احداث ساختمان توسط شهرداری‌های کل کشور و تعداد واحد مسکونی پیش‌بینی شده در آن‌ها در زمستان ۱۳۹۴ و زمستان ۱۳۹۳
۱۹	نمودار ۲- مقایسه تعداد پروانه‌های ساختمانی صادر شده برای احداث ساختمان توسط شهرداری تهران و تعداد واحد مسکونی پیش‌بینی شده در آن‌ها در زمستان ۱۳۹۴ و زمستان ۱۳۹۳
۲۰	نمودار ۳- مقایسه سهم مساحت زیربنای پروانه‌های احداث ساختمان در شهر تهران با سایر شهرهای کشور- زمستان ۱۳۹۴
۲۰	نمودار ۴- مقایسه سهم تعداد واحدهای مسکونی پروانه‌های احداث ساختمان در شهر تهران با سایر شهرهای کشور- زمستان ۱۳۹۴
	نمودار ۵- مقایسه تعداد واحدهای مسکونی در پروانه‌های احداث ساختمان کل کشور با فصل قبل و فصل مشابه سال قبل به تفکیک استان- زمستان ۱۳۹۴
۲۱	

نمودار ۶- مقایسه تعداد واحدهای مسکونی در پروانه‌های احداث ساختمان شهر تهران با فصل قبل و فصل مشابه سال قبل به تفکیک

منطقه- زمستان ۱۳۹۴ ۲۱

نمودار ۷- مقایسه مساحت زیربنا در پروانه‌های احداث ساختمان کل کشور با فصل قبل و فصل مشابه سال قبل به تفکیک استان- زمستان ۱۳۹۴ ۲۲

نمودار ۸- مقایسه مساحت زیربنا در پروانه‌های احداث ساختمان شهر تهران با فصل قبل و فصل مشابه سال قبل به تفکیک منطقه- زمستان ۱۳۹۴ ۲۲

نمودار ۹- روند تغییرات تعداد پروانه‌های ساختمانی صادر شده برای احداث ساختمان در شهر تهران و کل کشور از زمستان ۱۳۹۰ تا زمستان ۱۳۹۴ ۲۳

نمودار ۱۰- روند تغییرات تعداد واحد مسکونی در پروانه‌های احداث ساختمان در شهر تهران و کل کشور از زمستان ۱۳۹۰ تا زمستان ۱۳۹۴ ۲۳

نمودار ۱۱- روند تغییرات مساحت زیربنا در پروانه‌های احداث ساختمان در شهر تهران و کل کشور از زمستان ۱۳۹۰ تا زمستان ۱۳۹۴ ۲۴

نمودار ۱۲- روند تغییرات مساحت زمین در پروانه‌های احداث ساختمان در شهر تهران و کل کشور از زمستان ۱۳۹۰ تا زمستان ۱۳۹۴ ۲۴

جدول‌های آماری ۲۵

۱- تعداد پروانه‌های ساختمانی برحسب نوع پروانه، بخش متقاضی و استان: زمستان ۱۳۹۴ ۲۷

۲- مساحت زیربنای تعیین شده در پروانه‌های ساختمانی برحسب نوع پروانه، بخش متقاضی و استان: زمستان ۱۳۹۴ ۲۸

۳- تعداد واحد مسکونی تعیین شده در پروانه‌های ساختمانی برحسب نوع پروانه، بخش متقاضی و استان: زمستان ۱۳۹۴ ۲۹

۴- تعداد پروانه و مساحت زمین در پروانه‌های احداث ساختمان برحسب وضع زمین و استان: زمستان ۱۳۹۴ ۳۰

۵- تعداد پروانه‌های احداث ساختمان برحسب تعداد طبقات ساختمان و استان: زمستان ۱۳۹۴ ۳۱

۶- تعداد پروانه‌های احداث ساختمان برحسب نوع اسکلت و مصالح عمده به کار رفته در ساختمان و استان: زمستان ۱۳۹۴ ۳۲

۷- تعداد پروانه‌های احداث ساختمان برحسب مورد استفاده ساختمان و استان: زمستان ۱۳۹۴ ۳۳

۸- مساحت زمین در پروانه‌های احداث ساختمان برحسب مورد استفاده ساختمان و استان: زمستان ۱۳۹۴ ۳۴

۹- مساحت زیربنا در پروانه‌های احداث ساختمان برحسب مورد استفاده ساختمان و استان: زمستان ۱۳۹۴ ۳۵

۱۰- تعداد واحد مسکونی تعیین شده در پروانه‌های احداث ساختمان برحسب مورد استفاده ساختمان و استان: زمستان ۱۳۹۴ ۳۶

۱۱- تعداد پروانه‌های احداث ساختمان مسکونی برحسب مساحت زمین و استان: زمستان ۱۳۹۴ ۳۷

۱۲- تعداد پروانه‌های احداث ساختمان مسکونی برحسب مساحت زیربنا و استان: زمستان ۱۳۹۴ ۳۸

۱۳- تعداد پروانه‌های احداث ساختمان مسکونی برحسب تعداد طبقات ساختمان و استان: زمستان ۱۳۹۴ ۳۹

۱۴- تعداد پروانه‌های احداث ساختمان مسکونی برحسب نوع اسکلت و مصالح عمده به کار رفته در ساختمان و استان: زمستان ۱۳۹۴ ۴۰

۱۵- تعداد پروانه‌های احداث ساختمان مسکونی برحسب تعداد واحد مسکونی و استان: زمستان ۱۳۹۴ ۴۱

تعاریف و مفاهیم طرح

پروانه ساختمانی: جواز ساخت ساختمان است که از طرف شهرداری‌ها یا سایر مراجع دارای صلاحیت صادر می‌شود.

واحد مسکونی: عبارت از تمام یا قسمتی از یک ساختمان است که حداقل شامل یک اتاق و سرویس (حداقل یک توالی) مستقل بوده و دارای ورودی مستقیم یا غیر مستقیم از معبر عمومی باشد. شکل متعارف آن، واحد مسکونی آپارتمانی و غیرآپارتمانی است که برای سکونت یک خانوار ساخته می‌شود.

بخش متقاضی پروانه:

خصوصی: متقاضی پروانه ساختمانی، فرد، موسسه یا شرکت خصوصی باشد.

تعاونی: متقاضی پروانه ساختمانی یک شرکت تعاونی باشد و پروانه ساختمانی به نام آن شرکت تعاونی صادر شده باشد.

دولتی: متقاضی پروانه ساختمانی یکی از سازمان‌های دولتی یا وابسته به دولت باشد. برای مثال نهادهای انقلاب اسلامی، شهرداری‌ها و سازمان‌های مشابه، دولتی است.

نوع پروانه:

احداث بنا (تخریب و نوسازی، پروانه ساخت): پروانه ساختمانی است که به منظور ساخت و ایجاد بنای جدید صادر می‌شود.

افزایش بنا (اضافه اشکوب، توسعه بنا): پروانه ساختمانی است که به منظور افزایش سطح یا حجم بنای موجود صادر می‌شود.

وضعیت زمین قبل از احداث بنا:

بایر: منظور زمینی است که هیچ‌گونه فعالیت اقتصادی (مثلاً کشاورزی و ...) روی آن انجام نمی‌گیرد و دارای ساختمان یا تاسیساتی نیز نیست.

باغ، باغچه یا مزرعه: زمینی است که باغ، فضای سبز یا مزرعه بوده که در آن درختکاری، زراعت و نظایر آن انجام می‌شود.

ساختمان تخریبی: در مواردی که زمین پروانه صادر شده، مربوط به بنایی باشد که به دلیل کلنگی بودن یا دلایل دیگر قصد تخریب آن و احداث بنای جدید باشد.

مورد استفاده‌ی پروانه:

مسکونی: پروانه ساختمانی است که با شرایط معین در ملک مشخص برای تصرف مسکونی صادر می‌شود.

تجاری: پروانه ساختمانی است که با شرایط معین در ملک مشخص برای تصرف تجاری صادر می‌شود.

آموزشی: پروانه ساختمانی است که با شرایط معین در ملک مشخص برای تصرف آموزشی صادر می‌شود.

بهداشتی یا درمانی: پروانه ساختمانی است که با شرایط معین در ملک مشخص برای تصرف بهداشتی-درمانی صادر می‌شود.

صنعتی: پروانه ساختمانی است که با شرایط معین در ملک مشخص برای تصرف صنعتی صادر می‌شود.

مسکونی و تجاری (مسکونی و کارگاه توأم): اگر بنا علاوه بر کاربرد مسکونی یک یا چند کاربرد دیگر نیز داشته باشد (مثلاً مسکونی و تجاری یا مسکونی و آموزشی)، مسکونی و تجاری محسوب می‌شود.

سایر: بناهایی که در هیچ یک از طبقه بندی‌های فوق قرار نمی‌گیرند، نظیر بناهای عمومی، مذهبی، ورزشی، تفریحی (مانند سینماها و تئاترها)، سالن‌های اجتماعات مستقل و نظایر آن‌ها در این گروه قرار می‌گیرند.

نوع اسکلت بنا:

بتون آرمه: چنانچه اسکلت یک بنا از بتون آرمه (بتون همراه با آرماتور و میلگرد) ساخته شود، بنای با اسکلت بتون آرمه نامیده می‌شود که این اسکلت، بار بنا را تحمل می‌کند.

فلزی: ساختمانی که پیکربندی و اتصالات آن جهت مقاومت در برابر نیروهای داخلی و خارجی (ثقلی و جانبی) از قطعات فولادی است.

سایر: در صورتی که اسکلت بنا حالتی غیر از دو حالت فوق باشد، اسکلت آن سایر محسوب می‌شود.

ساختمان با مصالح بنایی: ساختمانی است که پیکربندی و اتصالات آن جهت مقاومت در برابر نیروهای داخلی و خارجی (ثقلی و جانبی) از مصالح بنایی متداول باشد. این تعریف، ساختمان‌های با اسکلت فلزی و بتونی را شامل نمی‌شود.

آجر (سفال یا سنگ) و آهن یا تیرچه بلوک: ساختمانی است که دیوارهای بنای آجری (سفال یا سنگی) بار بنا را تحمل می‌کند.

آجر (سنگ) و چوب: تقسیم بار سقف با ایجاد دهنه‌های مناسب برای اجرای سقف توسط تیرهای چوبی انجام می‌شود و از محل اتصال این تیرهای چوبی با دیوارها، سنگینی سقف به دیوارها منتقل می‌شود.

بلوک سیمانی (با هر نوع سقف): در این حالت مصالح به کار رفته در دیوارها را بلوک سیمانی تشکیل می‌دهد.

گزیده یافته‌های آماری

به دلیل اهمیت اطلاعات شهر تهران و به منظور حفظ قابلیت مقایسه اطلاعات با دوره‌های قبل، آمار مربوط به شهر تهران، به صورت سطری جداگانه در ذیل استان تهران در جداول ۱ تا ۱۵ ارائه شده است. بر همین اساس، خلاصه یافته‌های این نشریه نیز در دو بخش "الف" برای شهر تهران و "ب" برای نقاط شهری کل کشور، تهیه شده است که به شرح زیر ارائه می‌شود.

الف- شهر تهران

در زمستان سال ۱۳۹۴، تعداد ۱۸۱۰ پروانه‌ی ساختمانی توسط شهرداری تهران صادر شده است که نسبت به فصل گذشته حدود ۴۰ درصد افزایش و نسبت به فصل مشابه سال گذشته حدود ۲۵/۱ درصد کاهش داشته است، این تعداد پروانه حدود ۴/۷ درصد از کل پروانه‌های ساختمانی کشور را تشکیل می‌دهد. از کل پروانه‌های صادر شده ۸ پروانه (۰/۴ درصد) مربوط به افزایش بنا و ۱۸۰۲ پروانه (۹۹/۶ درصد) مربوط به احداث ساختمان بوده است که پروانه‌های صادر شده برای احداث ساختمان نسبت به فصل گذشته حدود ۴/۱ درصد افزایش و نسبت به فصل مشابه سال گذشته حدود ۲۵/۱ درصد کاهش داشته است.

مجموع مساحت زیربنای تعیین شده در پروانه‌های صادر شده برای احداث ساختمان از سوی شهرداری تهران در زمستان سال ۱۳۹۴ حدود ۲۶۲۹/۱ هزار مترمربع بوده است که نسبت به فصل گذشته حدود ۱۲/۲ درصد و نسبت به فصل مشابه سال گذشته حدود ۳۲/۷ درصد کاهش داشته است و در حدود ۱۵/۹ درصد از مجموع کل زیربنای تعیین شده در پروانه‌های صادر شده برای احداث ساختمان از سوی شهرداری‌های کشور را تشکیل می‌دهد. همچنین متوسط مساحت زیربنا در پروانه‌های احداث ساختمان حدود ۱۴۵۹ مترمربع و در پروانه‌های احداث ساختمان مسکونی حدود ۱۲۷۱ مترمربع بوده است.

تعداد واحدهای مسکونی پیش‌بینی شده در پروانه‌های صادر شده برای احداث ساختمان از سوی شهرداری تهران در زمستان سال ۱۳۹۴ بالغ بر ۱۳۵۴۲ واحد بوده است که نسبت به فصل گذشته حدود ۱۵/۷ درصد و نسبت به فصل مشابه سال گذشته حدود ۳۰/۲ درصد کاهش داشته است. این تعداد واحد مسکونی، ۱۴/۶ درصد از واحدهای مسکونی پیش‌بینی شده در پروانه‌های احداث ساختمان صادر شده از سوی شهرداری‌های کشور را تشکیل می‌دهد. با توجه به تعداد پروانه‌های صادر شده برای احداث ساختمان در شهر تهران، متوسط تعداد واحد مسکونی در پروانه‌های احداث ساختمان ۷/۵ واحد و در پروانه‌های احداث ساختمان مسکونی نیز ۷/۸ واحد بوده است.

مجموع مساحت زمین پروانه‌های صادر شده برای احداث ساختمان در حدود ۵۷۸/۴ هزار مترمربع بوده است که نسبت به فصل گذشته حدود ۵۳/۳ درصد و نسبت به فصل مشابه سال گذشته ۲۹/۵ درصد کاهش داشته است. متوسط مساحت زمین در پروانه‌های احداث ساختمان ۳۲۱ مترمربع و در پروانه‌های احداث ساختمان مسکونی حدود ۲۸۵ مترمربع بوده است.

الف-۱- تعداد و درصد پروانه‌های ساختمانی برحسب نوع پروانه و بخش متقاضی: زمستان ۱۳۹۴

پروانه افزایش بنا				پروانه احداث ساختمان				کل	شرح
دولتی	تعاونی	خصوصی	جمع	دولتی	تعاونی	خصوصی	جمع		
۰	۰	۸	۸	۴۲	۴	۱۷۵۶	۱۸۰۲	۱۸۱۰	تعداد.....
۰/۰	۰/۰	۰/۴	۰/۴	۲/۳	۰/۲	۹۷/۰	۹۹/۶	۱۰۰/۰	درصد.....

الف-۲- تعداد پروانه‌های احداث ساختمان، مساحت زیربنا، مساحت زمین و تعداد واحدهای مسکونی پیش‌بینی شده در آن‌ها: زمستان ۱۳۹۴

تعداد واحد مسکونی	مساحت زمین (هزار مترمربع)	مساحت زیربنا (هزار مترمربع)	تعداد پروانه	شرح
۱۳۵۴۲	۵۷۸/۴	۲۶۲۹/۱	۱۸۰۲	مقدار.....

از مجموع پروانه‌های صادره برای احداث ساختمان‌های مسکونی، ۰/۳ درصد برای احداث ساختمان‌های یک طبقه، ۰/۱ درصد برای احداث ساختمان‌های دو طبقه، ۱/۳ درصد برای احداث ساختمان‌های سه طبقه، ۴/۷ درصد برای احداث ساختمان‌های چهار طبقه و ۹۳/۷ درصد برای احداث ساختمان‌های پنج طبقه و بیش‌تر بوده است.

ب- تعداد و درصد پروانه‌های احداث ساختمان مسکونی برحسب تعداد طبقات: زمستان ۱۳۹۴

شرح	کل	۱ طبقه	۲ طبقه	۳ طبقه	۴ طبقه	۵ طبقه و بیش‌تر
تعداد.....	۱۵۸۱	۴	۱	۲۰	۷۵	۱۴۸۱
درصد.....	۱۰۰/۰	۰/۳	۰/۱	۱/۳	۴/۷	۹۳/۷

پروانه‌های صادر شده برای احداث ساختمان‌های مسکونی برحسب نوع اسکلت و مصالح عمده‌ی به‌کار رفته در بنای آن‌ها نشان می‌دهد که ۳۱/۴ درصد این پروانه‌ها برای احداث ساختمان‌های اسکلت فلزی و ۶۸/۴ درصد برای احداث ساختمان‌های بتون‌آرمه و ۰/۲ درصد برای احداث ساختمان‌هایی با سایر مصالح بوده است.

پ- تعداد و درصد پروانه‌های احداث ساختمان مسکونی برحسب نوع اسکلت و مصالح عمده‌ی به‌کار رفته در بنا: زمستان ۱۳۹۴

شرح	کل	فلزی	بتون‌آرمه	سایر				
				جمع	آجر و آهن	آجر و چوب	بلوک سیمانی	سایر
تعداد.....	۱۵۸۱	۴۹۷	۱۰۸۱	۳	۱	۰	۰	۲
درصد.....	۱۰۰/۰	۳۱/۴	۶۸/۴	۰/۲	۰/۱	۰/۰	۰/۰	۰/۱

ب- نقاط شهری کشور

در زمستان سال ۱۳۹۴، تعداد پروانه‌های ساختمانی توسط شهرداری‌های کشور صادر شده است که نسبت به فصل گذشته حدود ۵۲/۳ درصد افزایش و نسبت به فصل مشابه سال گذشته حدود ۱۹/۹ درصد کاهش داشته است. از کل پروانه‌های صادر شده ۳۴۴۳ پروانه (۸/۹ درصد) مربوط به افزایش بنا و ۳۵۰۵۵ پروانه (۹۱/۱ درصد) مربوط به احداث ساختمان بوده است که پروانه‌های صادر شده برای احداث ساختمان نسبت به فصل گذشته حدود ۵۳/۶ درصد افزایش و نسبت به فصل مشابه سال گذشته حدود ۱۹/۳ درصد کاهش داشته است.

مجموع مساحت زیربنای پروانه‌های صادر شده برای احداث ساختمان در حدود ۱۶۵۴۱/۶ هزار مترمربع بوده است که نسبت به فصل گذشته ۲۸/۲ درصد افزایش و نسبت به فصل مشابه سال گذشته حدود ۲۳/۲ درصد کاهش داشته است. متوسط مساحت زیربنا در پروانه‌های احداث ساختمان ۴۷۲ مترمربع و در پروانه‌های احداث ساختمان مسکونی ۴۳۳ متر مربع بوده است.

تعداد واحد مسکونی پیش‌بینی شده در پروانه‌های صادر شده برای احداث ساختمان در زمستان سال ۱۳۹۴ بالغ بر ۹۲۸۴۳ واحد بوده است که نسبت به فصل گذشته حدود ۳۴/۶ درصد افزایش و نسبت به فصل مشابه سال گذشته حدود ۱۹/۶ درصد کاهش داشته است. با توجه به تعداد پروانه‌های صادر شده برای احداث ساختمان، متوسط تعداد واحد مسکونی در پروانه‌های احداث ساختمان ۲/۶ واحد و در پروانه‌های احداث ساختمان مسکونی ۲/۸ واحد بوده است.

مجموع مساحت زمین پروانه‌های صادر شده برای احداث ساختمان در حدود ۱۲۰۵۹/۷ هزار مترمربع بوده است که نسبت به فصل گذشته حدود ۳۴/۲ درصد افزایش و نسبت به فصل مشابه سال قبل ۱۸/۰ درصد کاهش داشته است. متوسط مساحت زمین در پروانه‌های احداث ساختمان ۳۴۴ مترمربع و در پروانه‌های احداث ساختمان مسکونی ۲۸۳ مترمربع بوده است.

ت-۱- تعداد و درصد پروانه‌های ساختمانی برحسب نوع پروانه و بخش متقاضی: زمستان ۱۳۹۴

شرح	کل	پروانه احداث ساختمان				پروانه افزایش بنا			
		جمع	خصوصی	تعاونی	دولتی	جمع	خصوصی	تعاونی	دولتی
تعداد.....	۳۸۴۹۸	۳۵۰۵۵	۳۴۲۰۸	۱۶۶	۶۸۱	۳۴۴۳	۳۴۱۵	۷	۲۱
درصد.....	۱۰۰/۰	۹۱/۱	۸۸/۹	۰/۴	۱/۸	۸/۹	۸/۹	۰/۰	۰/۱

ت-۲- تعداد پروانه‌های احداث ساختمان، مساحت زیربنا، مساحت زمین و تعداد واحدهای مسکونی پیش‌بینی شده در آن‌ها:

زمستان ۱۳۹۴

شرح	تعداد پروانه	مساحت زیربنا (هزار مترمربع)	مساحت زمین (هزار مترمربع)	تعداد واحد مسکونی
مقدار.....	۳۵۰۵۵	۱۶۵۴۱/۶	۱۲۰۵۹/۷	۹۲۸۴۳

از مجموع پروانه‌های صادره برای احداث ساختمان‌های مسکونی، در حدود ۳۴/۳ درصد برای احداث ساختمان‌های یک طبقه، ۲۶/۴ درصد برای احداث ساختمان‌های دو طبقه، ۱۳/۶ درصد برای احداث ساختمان‌های سه طبقه، ۹/۰ درصد برای احداث ساختمان‌های چهار طبقه و ۱۶/۷ درصد برای احداث ساختمان‌های پنج طبقه و بیش‌تر است.

ث - تعداد و درصد پروانه‌های احداث ساختمان مسکونی برحسب تعداد طبقات ساختمان: زمستان ۱۳۹۴

شرح	کل	۱ طبقه	۲ طبقه	۳ طبقه	۴ طبقه	۵ طبقه و بیش‌تر
تعداد.....	۲۹۰۳۱	۹۹۵۶	۷۶۷۰	۳۹۵۴	۲۶۱۴	۴۸۳۷
درصد.....	۱۰۰/۰	۳۴/۳	۲۶/۴	۱۳/۶	۹/۰	۱۶/۷

پروانه‌های صادر شده برای احداث ساختمان‌های مسکونی برحسب نوع اسکلت و مصالح عمده‌ی به کار رفته در بنای آن‌ها نشان می‌دهد که ۱۸/۷ درصد این پروانه‌ها برای احداث ساختمان‌های اسکلت فلزی، ۵۷/۷ درصد برای احداث ساختمان‌های بتون‌آرمه، ۲۱/۷ درصد برای احداث ساختمان‌هایی با آجر و آهن و ۱/۹ درصد برای احداث ساختمان‌هایی با سایر مصالح بوده است.

ج - تعداد و درصد پروانه‌های احداث ساختمان مسکونی برحسب نوع اسکلت و مصالح عمده‌ی به کار رفته در بنا: زمستان ۱۳۹۴

شرح	کل	فلزی	بتون‌آرمه	سایر				
				جمع	آجر و آهن	آجر و چوب	بلوک سیمانی	سایر
تعداد.....	۲۹۰۳۱	۵۴۴۰	۱۶۷۵۴	۶۸۳۷	۶۲۹۴	۴۶	۴۹۵	۲
درصد.....	۱۰۰/۰	۱۸/۷	۵۷/۷	۲۳/۶	۲۱/۷	۰/۲	۱/۷	۰/۰

آمارهای ارائه شده در این نشریه، ویژگی‌های عمومی و کلی یاد شده را به طور تفصیلی به تفکیک هر یک از استان‌های کشور نشان می‌دهد.

I- تعداد پروانه‌های ساختمانی صادر شده برای احداث ساختمان (شامل پروانه ساختمان و تخریب و نوسازی) برحسب تعداد طبقات، مساحت زیربنا، مساحت زمین و تعداد واحدهای مسکونی پیش‌بینی شده به تفکیک منطقه در شهر تهران: زمستان ۱۳۹۴

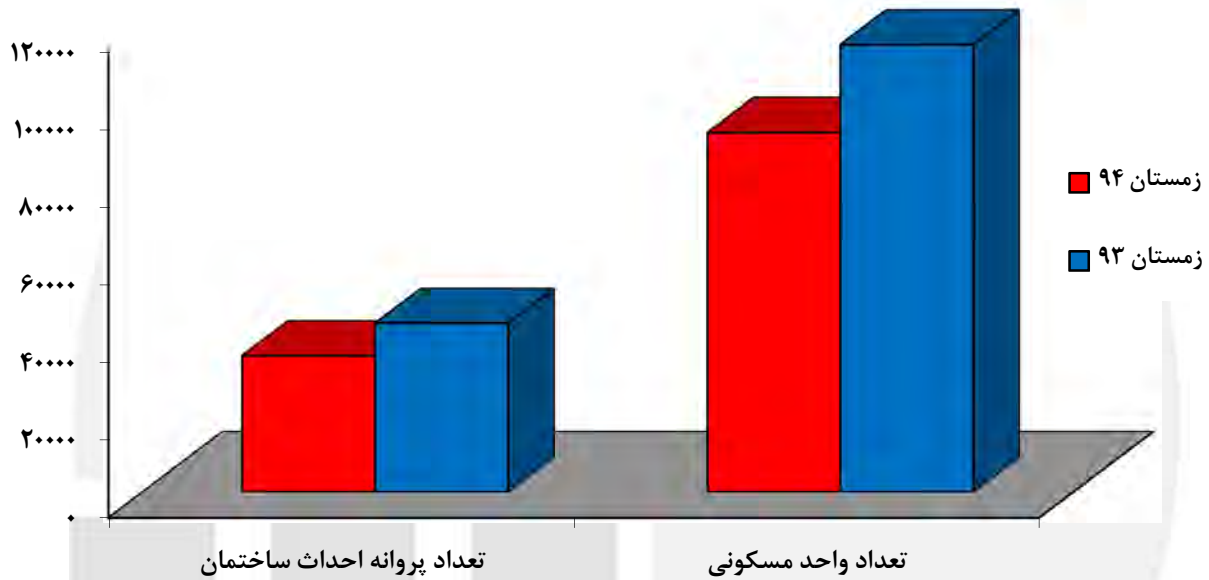
منطقه	کل	۱ طبقه	۲ طبقه	۳ طبقه	۴ طبقه	۵ طبقه و بیش‌تر	مساحت زیربنا	مساحت زمین	واحد مسکونی
شهر تهران.....	۱۸۰۲	۱۲	۱۷	۳۰	۹۱	۱۶۵۲	۲۶۲۹۱۴۹	۵۷۸۳۵۲	۱۳۵۴۲
منطقه ۱.....	۸۰	۰	۰	۰	۰	۸۰	۲۸۰۴۲۸	۵۴۲۱۰	۱۰۰۱
منطقه ۲.....	۱۴۵	۰	۰	۱	۷	۱۳۷	۲۵۶۰۸۹	۵۵۳۹۲	۱۱۷۴
منطقه ۳.....	۹۱	۰	۱	۰	۴	۸۶	۲۹۷۰۵۴	۵۷۰۲۶	۷۳۵
منطقه ۴.....	۱۳۳	۱	۳	۰	۱	۱۲۸	۲۳۸۱۵۵	۴۹۵۴۵	۱۲۲۳
منطقه ۵.....	۱۱۳	۳	۰	۰	۰	۱۱۰	۲۴۴۳۰۳	۵۰۸۸۲	۱۳۸۴
منطقه ۶.....	۶۴	۰	۱	۱	۱	۶۱	۱۲۲۱۱۰	۲۵۱۸۰	۴۰۷
منطقه ۷.....	۵۹	۰	۰	۰	۰	۵۹	۶۹۸۰۴	۱۵۲۵۸	۴۰۹
منطقه ۸.....	۹۶	۱	۱	۰	۰	۹۴	۷۷۹۲۲	۱۸۴۵۹	۵۷۳
منطقه ۹.....	۵۳	۰	۲	۰	۱	۵۰	۵۹۰۲۹	۱۳۳۳۲	۳۶۶
منطقه ۱۰.....	۱۰۳	۱	۰	۰	۳	۹۹	۶۶۹۷۸	۱۶۲۲۶	۷۰۴
منطقه ۱۱.....	۶۰	۰	۰	۱	۱	۵۸	۵۹۶۰۱	۱۳۳۶۸	۴۱۸
منطقه ۱۲.....	۳۱	۰	۱	۲	۳	۲۵	۴۰۶۵۷	۱۰۱۶۴	۱۲۵
منطقه ۱۳.....	۷۷	۰	۳	۰	۱	۷۳	۷۶۹۳۹	۱۸۴۵۰	۴۸۸
منطقه ۱۴.....	۱۴۲	۰	۰	۰	۰	۱۴۲	۱۱۹۷۶۵	۲۶۹۵۱	۸۹۷
منطقه ۱۵.....	۱۵۳	۰	۲	۱۴	۷	۱۳۰	۱۰۵۷۷۶	۲۸۲۰۱	۷۹۶
منطقه ۱۶.....	۶۴	۰	۲	۱	۳	۵۸	۸۱۸۵۳	۱۴۳۰۶	۳۶۳
منطقه ۱۷.....	۷۵	۱	۰	۱	۰	۷۳	۵۹۶۰۳	۱۳۹۹۰	۵۰۸
منطقه ۱۸.....	۷۰	۰	۱	۳	۲	۶۴	۶۲۱۰۶	۱۴۷۹۴	۴۵۳
منطقه ۱۹.....	۴۱	۱	۰	۳	۳	۳۴	۵۴۳۱۸	۱۶۲۲۵	۳۴۳
منطقه ۲۰.....	۶۱	۳	۰	۲	۱	۵۵	۴۳۴۷۹	۱۰۲۱۸	۳۲۱
منطقه ۲۱.....	۴۶	۱	۰	۰	۲۱	۲۴	۱۰۱۳۲۸	۲۷۸۲۹	۳۲۳
منطقه ۲۲.....	۴۵	۰	۰	۱	۳۲	۱۲	۱۱۱۸۵۲	۲۸۳۴۶	۵۳۱



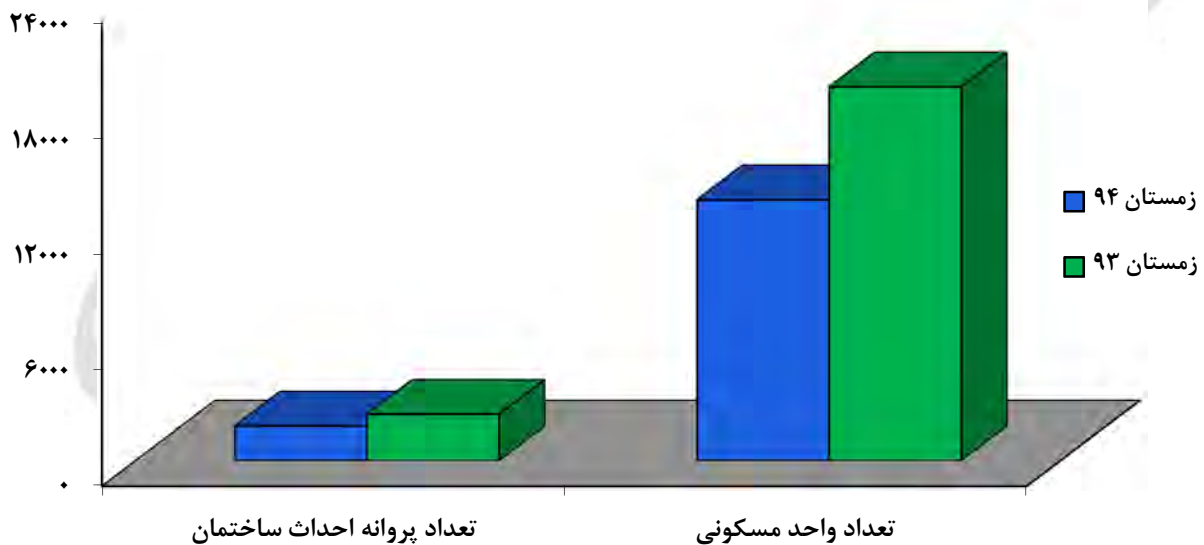
نمودارها

مرکز آمار ایران

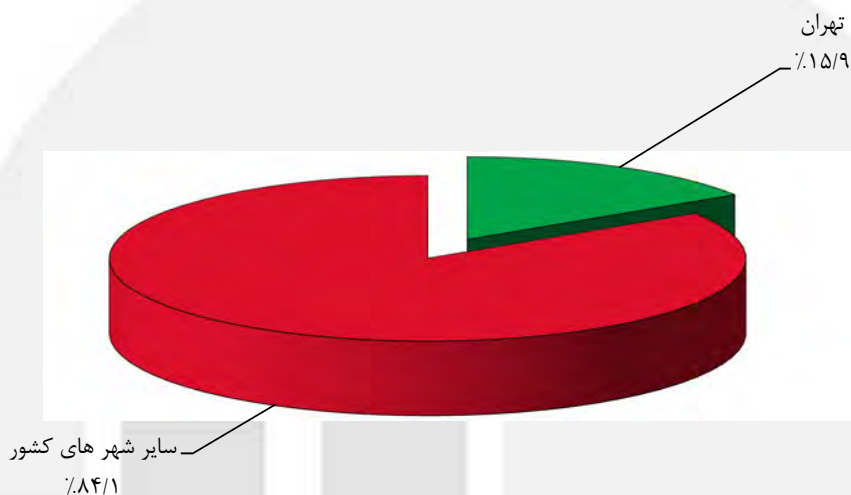
نمودار ۱- مقایسه تعداد پروانه‌های ساختمانی صادر شده برای احداث ساختمان توسط شهرداری‌های کل کشور و تعداد واحد مسکونی پیش‌بینی شده در آن‌ها در زمستان ۱۳۹۴ و زمستان ۱۳۹۳



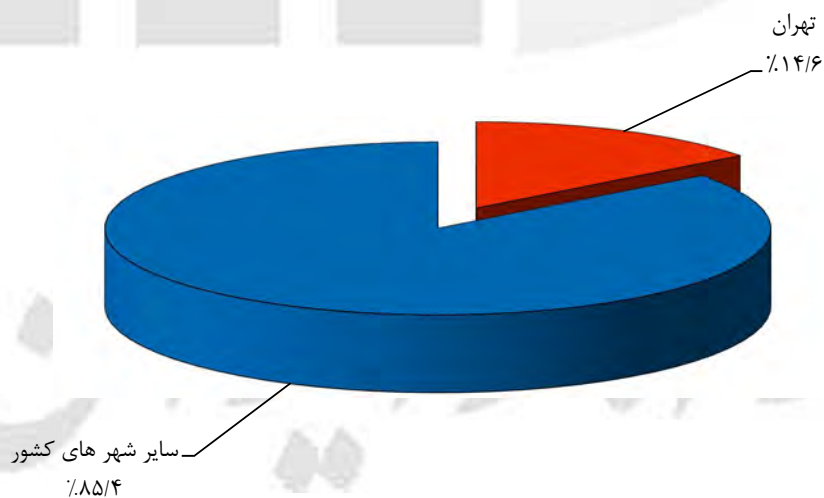
نمودار ۲- مقایسه تعداد پروانه‌های ساختمانی صادر شده برای احداث ساختمان توسط شهرداری تهران و تعداد واحد مسکونی پیش‌بینی شده در آن‌ها در زمستان ۱۳۹۴ و زمستان ۱۳۹۳



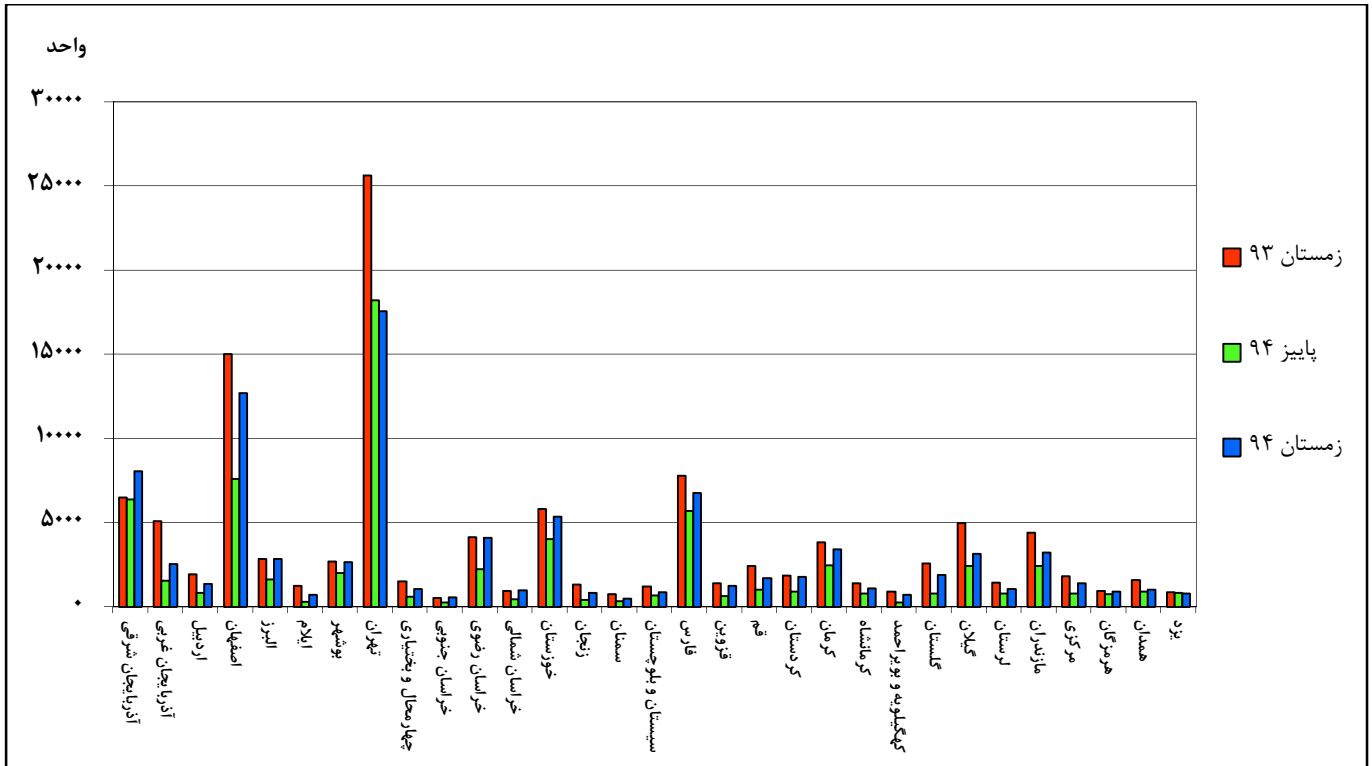
نمودار ۳- مقایسه سهم مساحت زیربنای پروانه‌های احداث ساختمانی در شهر تهران با سایر شهرهای کشور- زمستان ۱۳۹۴



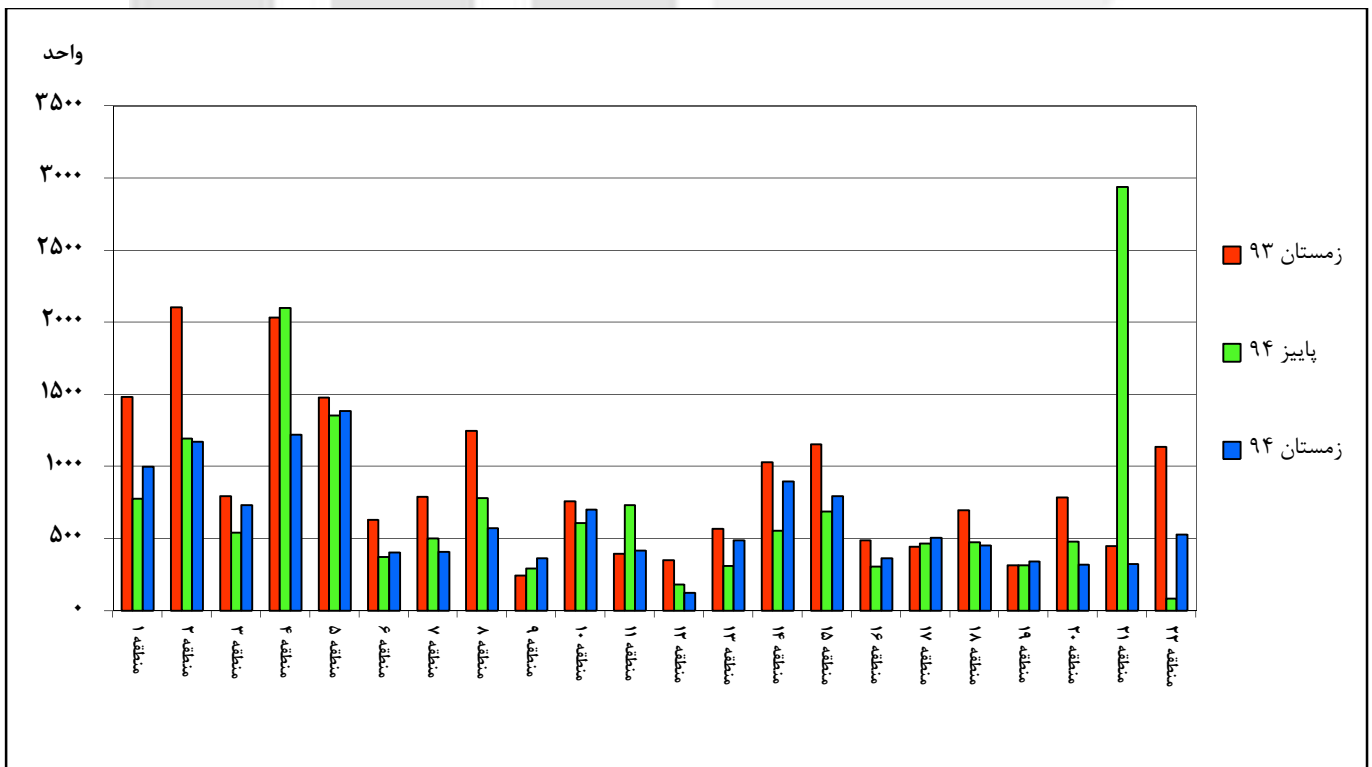
نمودار ۴- مقایسه سهم تعداد واحدهای مسکونی پروانه‌های احداث ساختمانی در شهر تهران با سایر شهرهای کشور- زمستان ۱۳۹۴



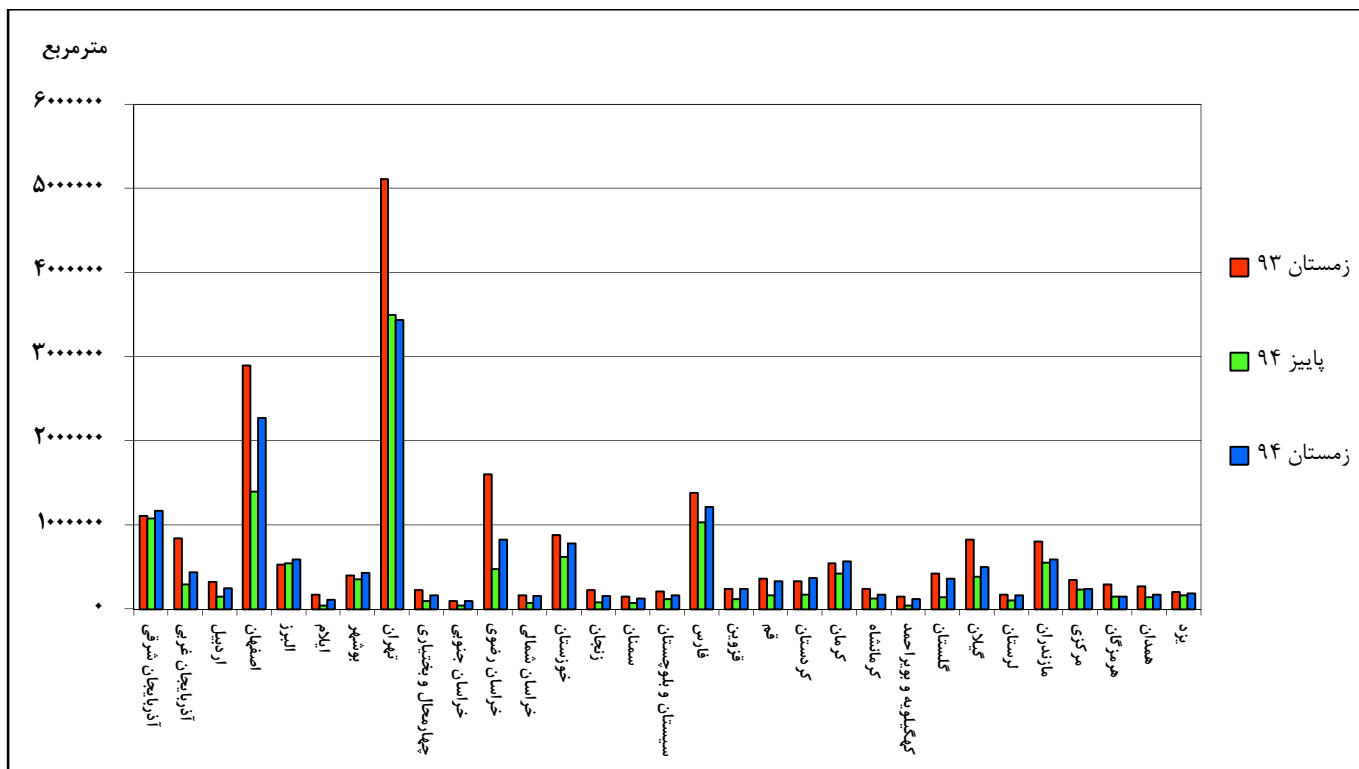
نمودار ۵- مقایسه تعداد واحدهای مسکونی در پروانه‌های احداث ساختمانی کل کشور با فصل قبل و فصل مشابه سال قبل به تفکیک استان - زمستان ۱۳۹۴



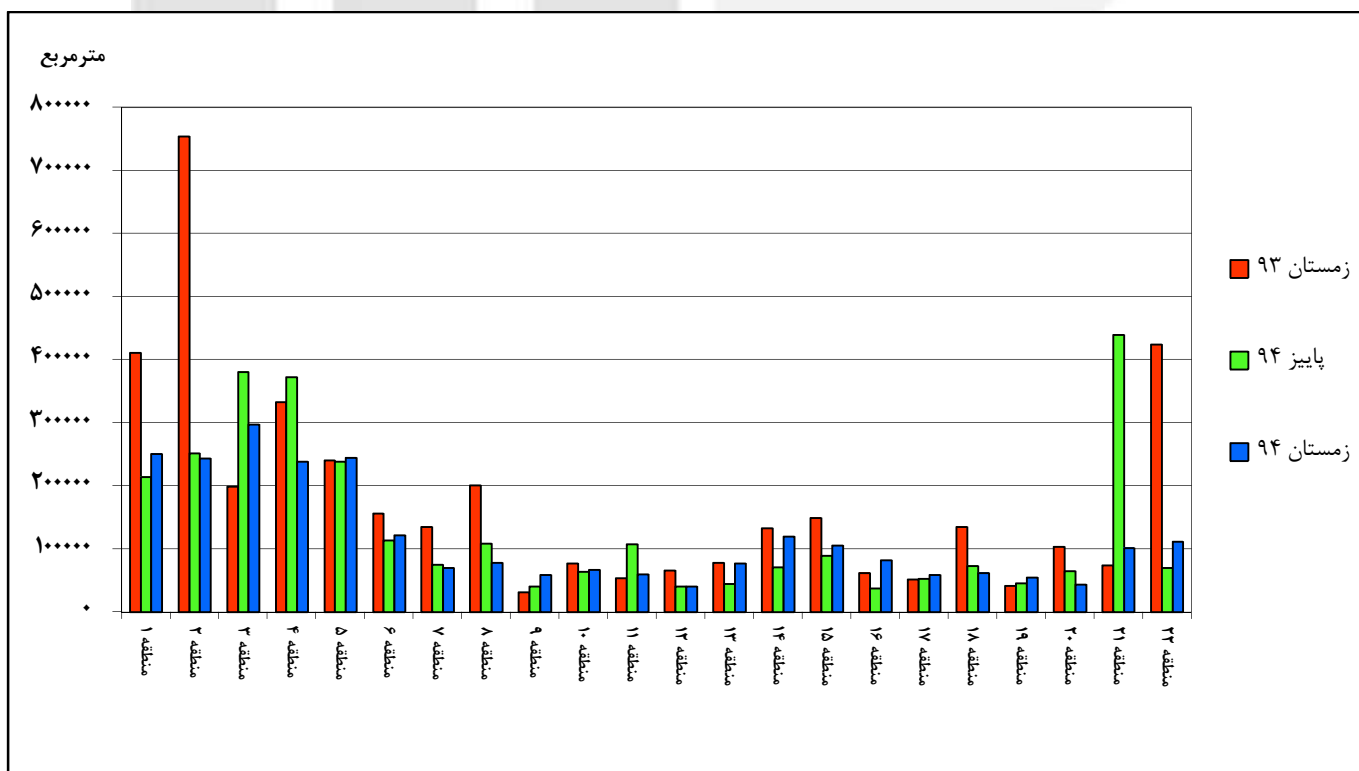
نمودار ۶- مقایسه تعداد واحدهای مسکونی در پروانه‌های احداث ساختمانی شهر تهران با فصل قبل و فصل مشابه سال قبل به تفکیک منطقه - زمستان ۱۳۹۴



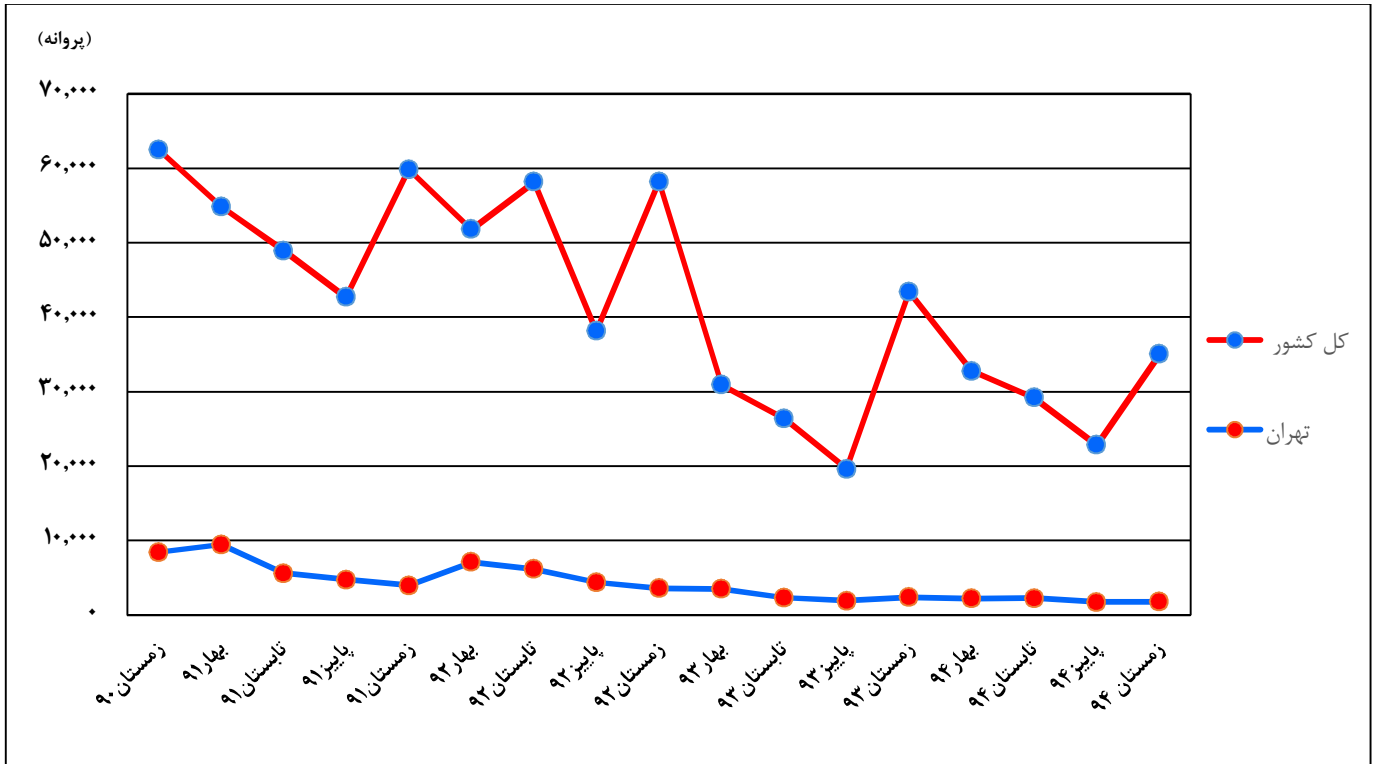
نمودار ۷- مقایسه مساحت زیربنا در پروانه‌های احداث ساختمانی کل کشور با فصل قبل و فصل مشابه سال قبل به تفکیک استان- زمستان ۱۳۹۴



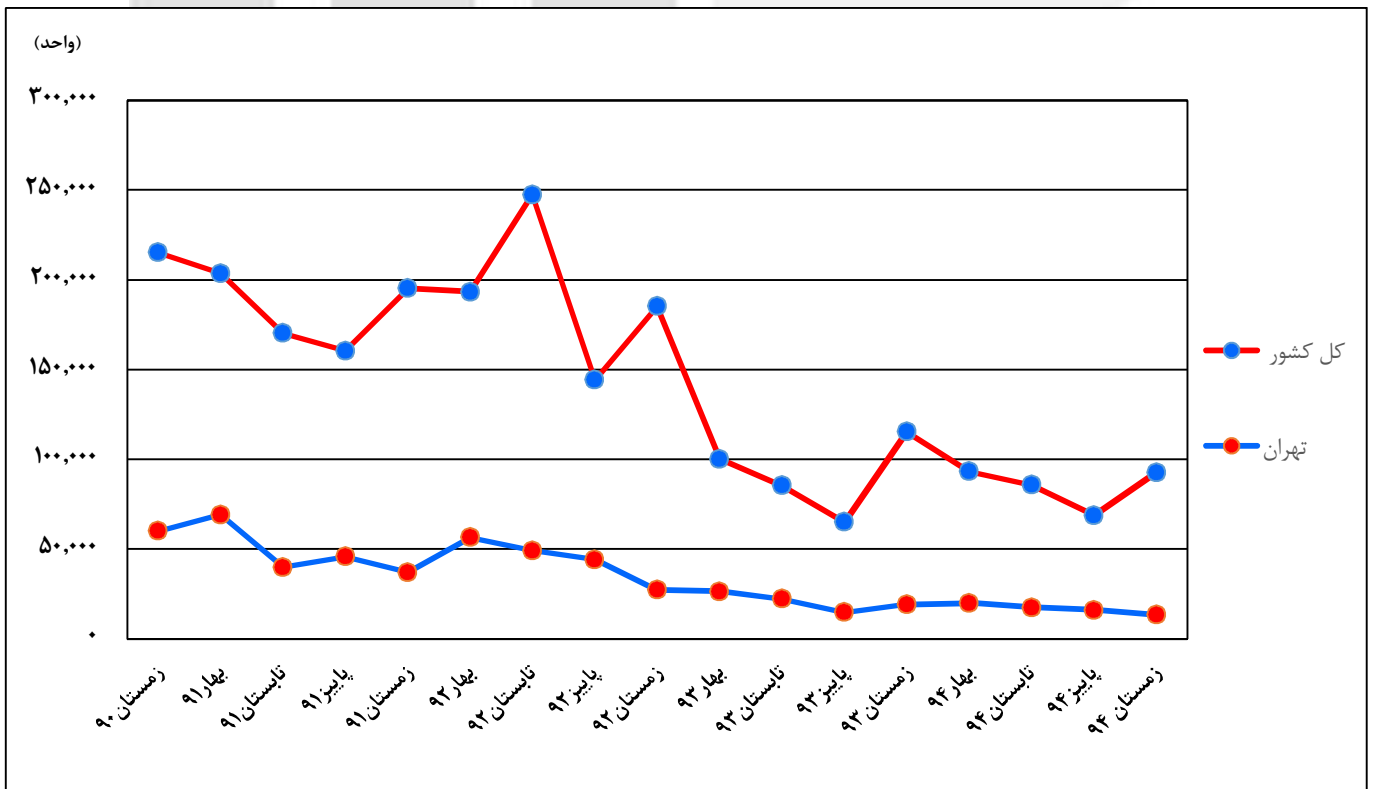
نمودار ۸- مقایسه مساحت زیربنا در پروانه‌های احداث ساختمانی شهر تهران با فصل قبل و فصل مشابه سال قبل به تفکیک منطقه- زمستان ۱۳۹۴



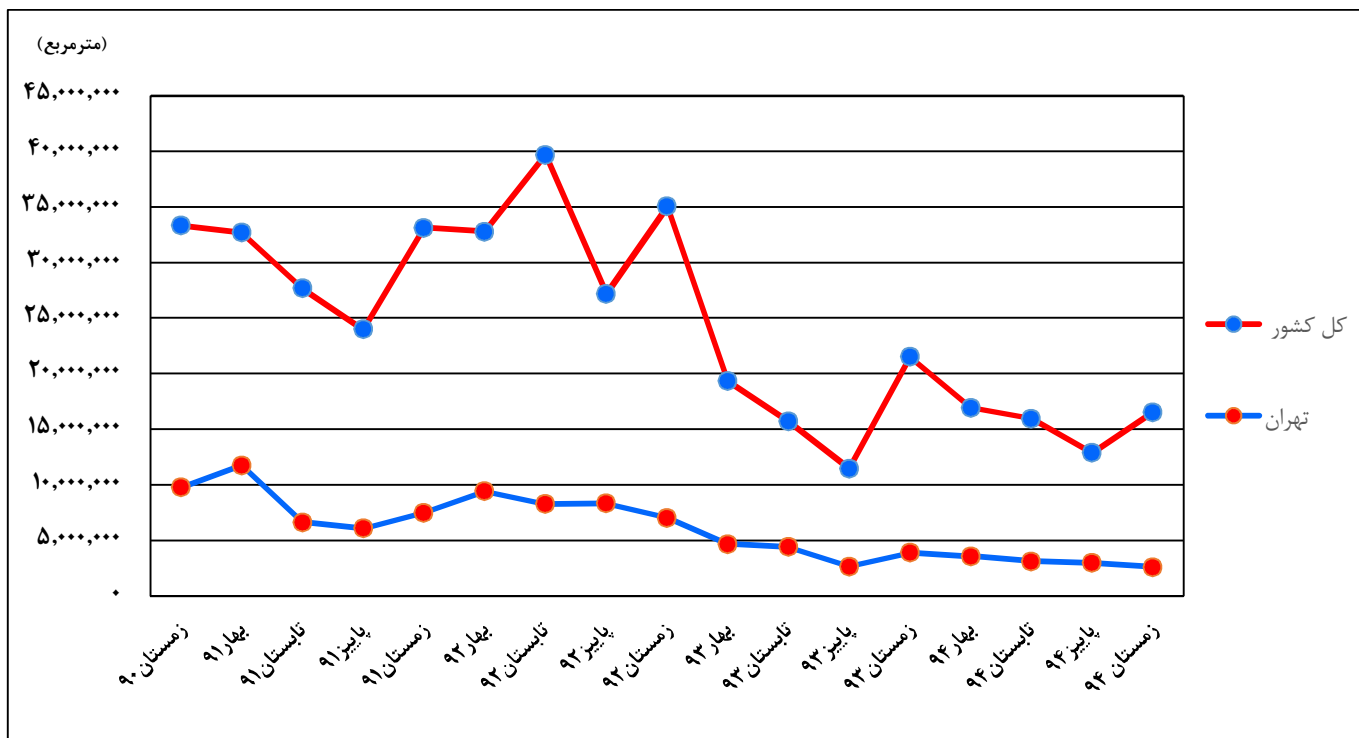
نمودار ۹- روند تغییرات تعداد پروانه‌های ساختمانی صادر شده برای احداث ساختمان در شهر تهران و کل کشور از زمستان ۱۳۹۰ تا زمستان ۱۳۹۴



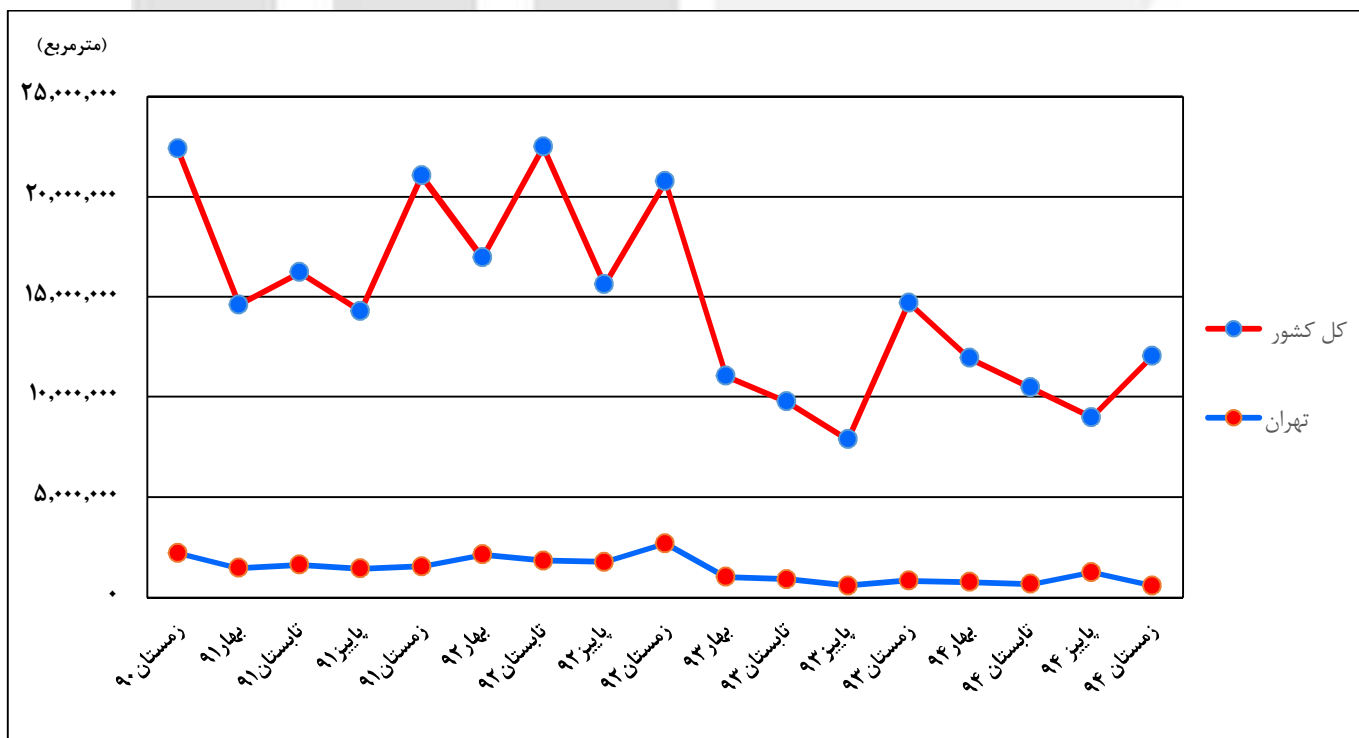
نمودار ۱۰- روند تغییرات تعداد واحد مسکونی در پروانه‌های احداث ساختمان در شهر تهران و کل کشور از زمستان ۱۳۹۰ تا زمستان ۱۳۹۴



نمودار ۱۱- روند تغییرات مساحت زیربنا در پروانه‌های احداث ساختمانی در شهر تهران و کل کشور از زمستان ۱۳۹۰ تا زمستان ۱۳۹۴



نمودار ۱۲- روند تغییرات مساحت زمین در پروانه‌های احداث ساختمانی در شهر تهران و کل کشور از زمستان ۱۳۹۰ تا زمستان ۱۳۹۴





جدول‌های آماری

مرکز آمار ایران

۱- تعداد پروانه‌های ساختمانی برحسب نوع پروانه، بخش متقاضی و استان: زمستان ۱۳۹۴

پروانه افزایش بنا				پروانه احداث ساختمان				کل	استان (نقاط شهری)
دولتی	تعاونی	خصوصی	جمع	دولتی	تعاونی	خصوصی	جمع		
۲۱	۷	۳۴۱۵	۳۴۴۳	۶۸۱	۱۶۶	۳۴۲۰۸	۳۵۰۵۵	۳۸۴۹۸	کل کشور
۲۱	۷	۳۴۰۷	۳۴۳۵	۶۳۹	۱۶۲	۳۲۴۵۲	۳۳۲۵۳	۳۶۶۸۸	کل کشور (بجز شهر تهران) ..
۱	۰	۳۶	۳۷	۵	۲	۱۶۶۵	۱۶۷۲	۱۷۰۹	آذربایجان شرقی
۰	۰	۱۲۸	۱۲۸	۴	۳	۱۵۹۹	۱۶۰۶	۱۷۳۴	آذربایجان غربی
۰	۰	۷۷	۷۷	۳	۰	۶۷۹	۶۸۲	۷۵۹	اردبیل
۱	۰	۲۴۲	۲۴۳	۷۷	۹۲	۵۰۰۱	۵۱۷۰	۵۴۱۳	اصفهان
۰	۰	۲۴	۲۴	۳	۱	۵۹۳	۵۹۷	۶۲۱	البرز
۰	۰	۱۴	۱۴	۲	۴	۵۴۱	۵۴۷	۵۶۱	ایلام
۰	۰	۹۱	۹۱	۵	۲	۹۴۳	۹۵۰	۱۰۴۱	بوشهر
۰	۰	۱۳۳	۱۳۳	۵۸	۶	۳۱۴۲	۳۲۰۶	۳۳۳۹	تهران
۰	۰	۱۲۵	۱۲۵	۱۶	۲	۱۳۸۶	۱۴۰۴	۱۵۲۹	تهران (بجز شهر تهران)
۰	۰	۸	۸	۴۲	۴	۱۷۵۶	۱۸۰۲	۱۸۱۰	شهر تهران
۰	۰	۱۱	۱۱	۳	۳	۵۵۴	۵۶۰	۵۷۱	چهارمحال و بختیاری
۱	۲	۱۰۷	۱۱۰	۶	۱	۴۴۸	۴۵۵	۵۶۵	خراسان جنوبی
۴	۰	۳۵۱	۳۵۵	۳۸۵	۶	۱۶۹۴	۲۰۸۵	۲۴۴۰	خراسان رضوی
۱	۰	۵۱	۵۲	۶	۲	۵۰۱	۵۰۹	۵۶۱	خراسان شمالی
۱	۰	۵۷۲	۵۷۳	۳	۳	۲۳۴۸	۲۳۵۴	۲۹۲۷	خوزستان
۱	۰	۲۹	۳۰	۴	۱	۴۷۹	۴۸۴	۵۱۴	زنجان
۱	۰	۲۵	۲۶	۲۸	۰	۲۵۰	۲۷۸	۳۰۴	سمنان
۰	۰	۶۶	۶۶	۳	۱	۵۲۹	۵۳۳	۵۹۹	سیستان و بلوچستان
۱	۰	۲۷۷	۲۷۸	۲۲	۶	۲۸۴۰	۲۸۶۸	۳۱۴۶	فارس
۰	۰	۱۷	۱۷	۱	۱	۴۶۷	۴۶۹	۴۸۶	قزوین
۰	۰	۱۰	۱۰	۰	۰	۵۳۳	۵۳۳	۵۴۳	قم
۲	۱	۱۱۹	۱۲۲	۲	۱	۸۶۶	۸۶۹	۹۹۱	کردستان
۲	۱	۴۵۲	۴۵۵	۱۲	۶	۲۲۷۰	۲۲۸۸	۲۷۴۳	کرمان
۰	۰	۳۳	۳۳	۵	۱	۵۱۵	۵۲۱	۵۵۴	کرمانشاه
۰	۰	۲۷	۲۷	۱	۲	۴۱۸	۴۲۱	۴۴۸	کهگیلویه و بویراحمد
۲	۲	۲۲۶	۲۳۰	۱۶	۳	۷۱۲	۷۳۱	۹۶۱	گلستان
۱	۰	۵۰	۵۱	۱	۱	۹۸۶	۹۸۸	۱۰۳۹	گیلان
۱	۰	۱۰۹	۱۱۰	۱	۰	۴۸۶	۴۸۷	۵۹۷	لرستان
۰	۰	۶۸	۶۸	۵	۲	۱۱۲۶	۱۱۳۳	۱۲۰۱	مازندران
۰	۰	۱۰	۱۰	۴	۱	۵۴۵	۵۵۰	۵۶۰	مرکزی
۱	۰	۳۱	۳۲	۵	۱	۴۳۸	۴۴۴	۴۷۶	هرمزگان
۰	۱	۲۰	۲۱	۵	۱	۳۹۶	۴۰۲	۴۲۳	همدان
۰	۰	۹	۹	۶	۱۳	۶۴۴	۶۶۳	۶۷۲	یزد

۲- مساحت زیربنای تعیین شده در پروانه‌های ساختمانی برحسب نوع پروانه، بخش متقاضی و استان: زمستان ۱۳۹۴ (مترمربع)

پروانه افزایش بنا				پروانه احداث ساختمان				کل	استان (نقاط شهری)
دولتی	تعاونی	خصوصی	جمع	دولتی	تعاونی	خصوصی	جمع		
۱۰۶۷۱	۲۸۷۸	۱۹۹۵۸۲۳	۲۰۰۹۳۷۲	۵۲۲۵۹۸	۳۲۵۰۵۲	۱۵۶۹۳۹۲۹	۱۶۵۴۱۵۷۹	۱۸۵۵۰۹۵۱	کل کشور
۱۰۶۷۱	۲۸۷۸	۱۷۷۱۴۰۰	۱۷۸۴۹۴۹	۴۴۶۲۹۲	۲۳۲۱۵۷	۱۳۲۴۳۹۸۱	۱۳۹۱۲۴۳۰	۱۵۶۹۷۳۷۹	کل کشور (بجز شهر تهران) ...
۷۴	.	۱۷۲۴۶۹	۱۷۲۵۴۳	۲۱۴۹	۲۱۴۵	۱۱۶۴۸۱۸	۱۱۶۹۱۱۲	۱۳۴۱۶۵۵	آذربایجان شرقی
.	.	۲۲۵۴۶	۲۲۵۴۶	۶۱۱۸	۶۳۰	۴۳۵۳۸۷	۴۴۲۱۳۵	۴۶۴۶۸۱	آذربایجان غربی
.	.	۱۴۴۱۱	۱۴۴۱۱	۱۵۲۷۵	.	۲۳۶۳۳۰	۲۵۱۶۰۵	۲۶۶۰۱۶	اردبیل
۳۶۰	.	۴۰۷۰۹	۴۱۰۶۹	۷۶۴۱۲	۸۸۶۰۵	۲۱۰۶۵۹۱	۲۲۷۱۶۰۸	۲۳۱۲۶۷۷	اصفهان
.	.	۲۶۲۹۳	۲۶۲۹۳	۱۴۴۰	۱۱۰	۵۸۶۰۲۲	۵۸۷۵۷۲	۶۱۳۸۶۵	البرز
.	.	۱۷۲۶	۱۷۲۶	۶۲۱	۷۷۰	۱۰۷۳۹۲	۱۰۸۷۸۳	۱۱۰۵۰۹	ایلام
.	.	۲۱۷۷۹	۲۱۷۷۹	۸۷۸۲	۴۲۱	۴۲۳۲۸۷	۴۳۲۴۹۰	۴۵۴۲۶۹	بوشهر
.	.	۳۹۱۷۶۱	۳۹۱۷۶۱	۱۹۸۰۷۰	۹۳۶۰۵	۳۱۴۹۲۵۸	۳۴۴۰۹۳۳	۳۸۳۲۶۹۴	تهران
.	.	۱۶۷۳۳۸	۱۶۷۳۳۸	۱۱۱۷۶۴	۷۱۰	۶۹۹۳۱۰	۸۱۱۷۸۴	۹۷۹۱۲۲	تهران (بجز شهر تهران)
.	.	۲۲۴۴۲۳	۲۲۴۴۲۳	۸۶۳۰۶	۹۲۸۹۵	۲۴۴۹۹۴۸	۲۶۲۹۱۴۹	۲۸۵۳۵۷۲	شهر تهران
.	.	۱۷۱۴	۱۷۱۴	۲۴۳۰	۱۲۳۳۷	۱۴۹۷۰۷	۱۶۴۴۷۴	۱۶۶۱۸۸	چهارمحال و بختیاری
۵۳	۱۵۶۶	۱۰۷۱۸	۱۲۳۳۷	۶۷۸۱	۲۱۰	۸۶۸۷۳	۹۳۸۶۴	۱۰۶۲۰۱	خراسان جنوبی
۳۲۷۰	.	۵۸۳۴۵	۶۱۶۱۵	۸۳۳۳۷	۱۰۹۴۷	۷۳۱۸۶۵	۸۲۶۱۴۹	۸۸۷۷۶۴	خراسان رضوی
۵۲	.	۱۲۷۰۳	۱۲۷۵۵	۵۱۱۲	۲۷۵	۱۵۳۴۱۴	۱۵۸۸۰۱	۱۷۱۵۵۶	خراسان شمالی
۲۸۰۸	.	۷۷۹۲۱	۸۰۷۲۹	۴۸۵۱	۲۰۷۶	۷۷۵۶۷۱	۷۸۲۵۹۸	۸۶۳۳۲۷	خوزستان
۴۵۶	.	۳۷۰۴	۴۱۶۰	۷۲۷۵	۹۰۰	۱۴۸۵۲۳	۱۵۶۶۹۸	۱۶۰۸۵۸	زنجان
۵۴	.	۷۲۹۵	۷۳۴۹	۵۱۷۲	.	۱۱۹۸۰۸	۱۲۴۹۸۰	۱۳۲۳۲۹	سمنان
.	.	۸۹۲۰	۸۹۲۰	۲۷۰۰	۳۲۸	۱۵۸۷۷۴	۱۶۱۸۰۲	۱۷۰۷۲۲	سیستان و بلوچستان
۸۳۲	.	۴۸۶۸۲	۴۹۵۱۴	۲۷۲۴۳	۳۸۷۵۷	۱۱۴۶۳۳۹	۱۲۱۲۳۳۹	۱۲۶۱۸۵۳	فارس
.	.	۳۷۷۴	۳۷۷۴	۹۰۰۰	۳۶۱۸	۲۲۷۳۳۵	۲۳۹۹۵۳	۲۴۳۷۲۷	قزوین
.	.	۴۸۹۶	۴۸۹۶	.	.	۳۲۹۴۷۳	۳۲۹۴۷۳	۳۳۴۳۶۹	قم
۱۲۹	۲۰	۱۵۸۳۵	۱۵۹۸۴	۴۱۳۲	۱۴۸۳	۳۶۱۳۸۳	۳۶۶۹۹۸	۳۸۲۹۸۲	کردستان
۵۹۳	۹۸۰	۱۱۴۰۶۱	۱۱۵۶۳۴	۵۲۹۹	۱۸۲۶۸	۵۴۵۰۳۱	۵۶۸۵۹۸	۶۸۴۲۳۲	کرمان
.	.	۴۲۸۷	۴۲۸۷	۵۲۶۱	۲۱۶	۱۶۹۶۶۷	۱۷۵۱۴۴	۱۷۹۴۳۱	کرمانشاه
.	.	۴۱۸۵	۴۱۸۵	۸۷۰	۱۳۶۴۸	۱۰۷۹۱۱	۱۲۲۴۲۹	۱۲۶۶۱۴	کهگیلویه و بویراحمد
۱۷۲	۲۹۶	۱۳۳۵۴۰	۱۳۴۰۰۸	۲۳۷۴۵	۱۲۲۷۰	۳۲۵۷۵۶	۳۶۱۷۷۱	۴۹۵۷۷۹	گلستان
۱۸۵	.	۶۰۹۱	۶۲۷۶	۱۰۳۵	۲۳۷	۴۹۴۴۶۳	۴۹۵۷۳۵	۵۰۲۰۱۱	گیلان
۱۵۲	.	۷۵۳۵۰۳	۷۵۳۶۵۵	۸۳	.	۱۶۲۰۱۴	۱۶۲۰۹۷	۹۱۵۷۵۲	لرستان
.	.	۱۹۳۶۵	۱۹۳۶۵	۵۴۲۴	۲۱۳۳	۵۸۳۳۷۶	۵۹۰۹۳۳	۶۱۰۲۹۸	مازندران
.	.	۳۹۵۸	۳۹۵۸	۱۷۳۶	۶۰	۲۳۹۷۶۰	۲۴۱۵۵۶	۲۴۵۵۱۴	مرکزی
۱۴۸۱	.	۴۶۱۴	۶۰۹۵	۲۲۳۳	۱۵۴۶۹	۱۲۸۲۲۳	۱۴۵۹۲۵	۱۵۲۰۲۰	هرمزگان
.	۱۶	۲۲۶۵	۲۲۸۱	۲۲۲۵	۱۱۶۵	۱۶۶۶۴۶	۱۷۰۰۳۶	۱۷۲۳۱۷	همدان
.	.	۳۷۵۳	۳۷۵۳	۷۷۸۷	۴۳۶۹	۱۷۲۸۳۲	۱۸۴۹۸۸	۱۸۸۷۴۱	یزد

۳- تعداد واحد مسکونی تعیین شده در پروانه‌های ساختمانی برحسب نوع پروانه، بخش متقاضی و استان: زمستان ۱۳۹۴

پروانه افزایش بنا			پروانه احداث ساختمان				کل	استان (نقاط شهری)	
دولتی	تعاونی	خصوصی	جمع	دولتی	تعاونی	خصوصی			جمع
۰	۲	۶۲۹۵	۶۲۹۷	۱۹۹۷	۱۵۰۶	۱۹۳۴۰	۹۲۸۴۳	۹۹۱۴۰	کل کشور
۰	۲	۴۵۰۷	۴۵۰۹	۱۵۲۵	۱۰۱۲	۷۶۷۶۴	۷۹۳۰۱	۸۳۸۱۰	کل کشور (بجز شهر تهران) ...
۰	۰	۳۷	۳۷	۰	۶	۸۰۶۹	۸۰۷۵	۸۱۱۲	آذربایجان شرقی
۰	۰	۱۶۲	۱۶۲	۰	۲	۲۵۳۶	۲۵۳۸	۲۷۰۰	آذربایجان غربی
۰	۰	۸۵	۸۵	۰	۰	۱۳۷۹	۱۳۷۹	۱۴۶۴	اردبیل
۰	۰	۲۹۲	۲۹۲	۳۶۷	۳۹۹	۱۱۹۲۷	۱۲۶۹۳	۱۲۹۸۵	اصفهان
۰	۰	۵۳	۵۳	۴	۱	۲۸۲۶	۲۸۳۱	۲۸۸۴	البرز
۰	۰	۱۵	۱۵	۱	۶	۶۹۳	۷۰۰	۷۱۵	ایلام
۰	۰	۱۳۴	۱۳۴	۸	۲	۲۶۶۱	۲۶۷۱	۲۸۰۵	بوشهر
۰	۰	۱۹۵۸	۱۹۵۸	۹۷۰	۴۹۹	۱۶۰۸۷	۱۷۵۵۶	۱۹۵۱۴	تهران
۰	۰	۱۷۰	۱۷۰	۴۹۸	۵	۳۵۱۱	۴۰۱۴	۴۱۸۴	تهران (بجز شهر تهران)
۰	۰	۱۷۸۸	۱۷۸۸	۴۷۲	۴۹۴	۱۲۵۷۶	۱۳۵۴۲	۱۵۲۳۰	شهر تهران
۰	۰	۱۳	۱۳	۰	۶۲	۹۸۷	۱۰۴۹	۱۰۶۲	چهارمحال و بختیاری
۰	۰	۶۸	۶۸	۳	۲	۵۵۹	۵۶۴	۶۳۲	خراسان جنوبی
۰	۰	۲۸۹	۲۸۹	۳۹۷	۵	۳۷۱۲	۴۱۱۴	۴۴۰۳	خراسان رضوی
۰	۰	۴۷	۴۷	۳	۲	۹۷۱	۹۷۶	۱۰۲۳	خراسان شمالی
۰	۰	۵۷۰	۵۷۰	۲۲	۴	۵۳۱۷	۵۳۴۳	۵۹۱۳	خوزستان
۰	۰	۳۰	۳۰	۶	۴	۸۳۴	۸۴۴	۸۷۴	زنجان
۰	۰	۱۷	۱۷	۲۶	۰	۴۷۳	۴۹۹	۵۱۶	سمنان
۰	۰	۶۳	۶۳	۰	۲	۸۸۱	۸۸۳	۹۴۶	سیستان و بلوچستان
۰	۰	۲۷۸	۲۷۸	۱۱۹	۹۲	۶۵۴۳	۶۷۵۴	۷۰۳۲	فارس
۰	۰	۱۵	۱۵	۰	۰	۱۲۴۱	۱۲۴۱	۱۲۵۶	قزوین
۰	۰	۲۵	۲۵	۰	۰	۱۷۱۲	۱۷۱۲	۱۷۳۷	قم
۰	۰	۱۰۳	۱۰۳	۲	۰	۱۷۶۲	۱۷۶۴	۱۸۶۷	کردستان
۰	۰	۷۲۸	۷۲۸	۱	۱۰۹	۳۳۰۵	۳۴۱۵	۴۱۴۳	کرمان
۰	۰	۳۹	۳۹	۰	۲	۱۰۸۱	۱۰۸۳	۱۱۲۲	کرمانشاه
۰	۰	۳۳	۳۳	۰	۱۱۲	۵۸۷	۶۹۹	۷۳۲	کهگیلویه و بویراحمد
۰	۲	۶۹۰	۶۹۲	۴۰	۸	۱۸۳۶	۱۸۸۴	۲۵۷۶	گلستان
۰	۰	۴۴	۴۴	۸	۱	۳۱۳۱	۳۱۴۰	۳۱۸۴	گیلان
۰	۰	۳۳۷	۳۳۷	۲	۰	۱۰۶۷	۱۰۶۹	۱۴۰۶	لرستان
۰	۰	۱۰۳	۱۰۳	۹	۱۰	۳۲۲۰	۳۲۳۹	۳۳۴۲	مازندران
۰	۰	۸	۸	۵	۰	۱۳۹۹	۱۴۰۴	۱۴۱۲	مرکزی
۰	۰	۳۵	۳۵	۰	۱۴۸	۷۵۴	۹۰۲	۹۳۷	هرمزگان
۰	۰	۱۸	۱۸	۱	۰	۱۰۳۳	۱۰۳۴	۱۰۵۲	همدان
۰	۰	۶	۶	۳	۲۸	۷۵۷	۷۸۸	۷۹۴	یزد

۴- تعداد پروانه و مساحت زمین در پروانه‌های احداث ساختمان برحسب وضع زمین و استان: زمستان ۱۳۹۴

ساختمان تخریبی		باغ یا مزرعه		زمین بایر		مساحت کل زمین (متر مربع)	تعداد کل پروانه	استان (نقاط شهری)
مساحت (متر مربع)	تعداد پروانه	مساحت (متر مربع)	تعداد پروانه	مساحت (متر مربع)	تعداد پروانه			
۲۲۷۱۰۹۱	۷۵۵۵	۱۲۰۵۹۷۲۹	۳۵۰۵۵	کل کشور
۱۷۹۷۳۸۲	۵۸۵۱	۶۸۶۵۹۷	۳۶۱	۸۹۹۷۳۹۸	۲۷۰۴۱	۱۱۴۸۱۳۷۷	۳۳۲۵۳	کل کشور (بجز شهر تهران) ...
۱۹۸۶۰۱	۷۴۵	۳۶۲۶۱	۱۴	۲۹۹۹۷۶	۹۱۳	۵۳۴۸۳۸	۱۶۷۲	آذربایجان شرقی
۵۴۹۲۶	۲۳۳	۱۹۴۴	۲	۲۷۴۴۶۲	۱۳۷۱	۳۳۱۳۳۲	۱۶۰۶	آذربایجان غربی
۵۲۸۵۷	۱۷۲	.	.	۱۰۵۴۴۲	۵۱۰	۱۵۸۲۹۹	۶۸۲	اردبیل
۶۶۸۳۱	۲۷۲	۴۷۳۳۳	۳۵	۱۳۴۲۹۷۳	۴۸۶۳	۱۴۵۷۱۳۷	۵۱۷۰	اصفهان
۲۰۱۳۲۵	۳۶۵	۱۶۹۹۹۹	۱۹	۲۷۵۹۶۷	۲۱۳	۶۴۷۲۹۱	۵۹۷	البرز
۴۶۱۶۷	۲۳۹	.	.	۶۳۶۰۷	۳۰۸	۱۰۹۷۷۴	۵۴۷	ایلام
۳۹۵۴۰	۱۴۹	۷۴۹	۳	۳۳۸۸۹۱	۷۹۸	۳۷۹۱۸۰	۹۵۰	بوشهر
۶۹۸۱۲۸	۲۰۵۹	۱۳۰۶۱۷۳	۳۲۰۶	تهران
۲۲۴۴۱۹	۳۵۵	۶۷۶۳۸	۳۱	۴۳۵۷۶۴	۱۰۱۸	۷۲۷۸۲۱	۱۴۰۴	تهران (بجز شهر تهران) ...
۴۷۳۷۰۹	۱۷۰۴	۵۷۸۳۵۲	۱۸۰۲	شهر تهران
۱۹۹۴۳	۷۷	.	.	۱۲۲۴۸۴	۴۸۳	۱۴۲۴۲۷	۵۶۰	چهارمحال و بختیاری
۱۱۴۵۱	۵۰	۱۰۰۷۲	۸	۱۰۴۴۶۱	۳۹۷	۱۲۵۹۸۴	۴۵۵	خراسان جنوبی
۹۶۴۹۵	۴۰۶	۳۷۳۶۶	۲۲	۶۹۲۷۸۳	۱۶۵۷	۸۲۶۶۴۴	۲۰۸۵	خراسان رضوی
۲۷۳۵	۱۶	.	.	۲۱۲۸۳۸	۴۹۳	۲۱۶۵۷۳	۵۰۹	خراسان شمالی
۱۶۴۰۸۳	۷۱۲	۲۸۲	۱	۵۵۴۶۱۹	۱۶۴۱	۷۱۸۹۸۴	۲۳۵۴	خوزستان
۱۷۴۰۴	۲۵	.	.	۹۲۲۹۵	۴۵۹	۱۰۹۶۹۹	۴۸۴	زنجان
۷۰۳۳	۲۹	۱۲۰۲۳	۵	۶۹۰۱۲	۲۴۴	۸۸۰۶۸	۲۷۸	سمنان
۳۶۰۳۰	۷۲	۲۲۷	۲	۱۹۳۸۰۳	۴۵۹	۲۳۰۰۶۰	۵۳۳	سیستان و بلوچستان
۱۳۱۸۰۸	۳۸۲	۳۳۰۰۲	۳۲	۸۹۹۱۵۳	۲۴۵۴	۱۰۶۳۹۶۳	۲۸۶۸	فارس
۴۰۱۷۳	۱۴۱	۴۵۸۴	۴	۱۳۷۷۵۶	۳۲۴	۱۸۲۵۱۳	۴۶۹	قزوین
۱۴۲۶۵	۷۷	۱۹۶۰	۱	۱۶۸۹۹۴	۴۵۵	۱۸۵۲۱۹	۵۳۳	قم
۳۲۵۵۵	۲۱۱	۱۹۱۶	۱	۱۳۷۸۸۹	۶۵۷	۱۷۲۳۶۰	۸۶۹	کردستان
۲۹۸۸۵	۱۰۶	۳۵۷۷۵	۵۱	۶۴۲۸۷۹	۲۱۳۱	۷۰۸۵۳۹	۲۲۸۸	کرمان
۳۶۱۱۴	۱۶۲	۲۵۸	۱	۶۱۲۸۲	۳۵۸	۹۷۶۵۴	۵۲۱	کرمانشاه
۳۲۴۸۳	۵۷	۲۷۸۵	۹	۸۹۲۸۴	۳۵۵	۱۲۴۶۵۲	۴۲۱	کهگیلویه و بویراحمد
۳۳۷۴۵	۵۸	۳۰۱۲۳	۱	۳۷۸۴۲۰	۶۷۲	۴۴۲۲۸۸	۷۳۱	گلستان
۶۴۵۵۹	۲۵۴	۲۷۵۴۱	۴۳	۲۱۰۸۵۳	۶۹۱	۳۰۲۹۵۳	۹۸۸	گیلان
۱۱۳۱۴	۴۳	۲۲۷۷	۹	۱۱۵۶۱۱	۴۳۵	۱۲۹۲۰۲	۴۸۷	لرستان
۴۴۳۵۹	۱۳۸	۱۴۳۳۸۱	۴۵	۳۶۱۵۳۱	۹۵۰	۵۴۹۲۷۱	۱۱۳۳	مازندران
۳۸۵۱۰	۱۲۲	۲۰۸۵	۱	۱۱۶۰۳۱	۴۲۷	۱۵۶۶۲۶	۵۵۰	مرکزی
۹۷۶۶	۳۲	۸۳۳۱	۸	۱۴۱۶۹۷	۴۰۴	۱۵۹۷۹۴	۴۴۴	هرمزگان
۲۶۴۵۹	۱۱۹	۲۷۸	۱	۵۷۵۳۱	۲۸۲	۸۴۲۶۸	۴۰۲	همدان
۱۱۵۴۷	۳۲	۸۴۰۷	۱۲	۲۹۸۰۱۰	۶۱۹	۳۱۷۹۶۴	۶۶۳	یزد

۵- تعداد پروانه‌های احداث ساختمان برحسب تعداد طبقات ساختمان و استان: زمستان ۱۳۹۴

استان (نقاط شهری)	جمع	۱ طبقه	۲ طبقه	۳ طبقه	۴ طبقه	۵ طبقه و بیش تر
کل کشور.....	۳۵۰۵۵	۱۱۷۴۹	۹۳۸۱	۵۰۸۱	۳۱۰۹	۵۷۲۸
کل کشور (بجز شهر تهران)....	۳۳۲۵۳	۱۱۷۳۷	۹۳۷۱	۵۰۵۱	۳۰۱۸	۴۰۷۶
آذربایجان شرقی.....	۱۶۷۲	۲۷۰	۳۶۹	۳۵۳	۱۹۷	۴۸۳
آذربایجان غربی.....	۱۶۰۶	۳۶۰	۸۸۳	۲۲۴	۷۷	۶۲
اردبیل.....	۶۸۲	۱۷۷	۱۷۸	۱۵۱	۶۹	۱۰۷
اصفهان.....	۵۱۷۰	۱۲۷۱	۱۸۳۴	۱۰۳۸	۴۷۰	۵۵۷
البرز.....	۵۹۷	۴۶	۹۸	۸۶	۶۱	۳۰۶
ایلام.....	۵۴۷	۴۰۳	۷۴	۴۷	۱۲	۱۱
بوشهر.....	۹۵۰	۴۹۰	۲۵۵	۷۶	۶۹	۶۰
تهران.....	۳۲۰۶	۱۲۴	۱۷۵	۴۴۸	۵۴۴	۱۹۱۵
تهران (بجز شهر تهران).....	۱۴۰۴	۱۱۲	۱۵۸	۴۱۸	۴۵۳	۲۶۳
شهر تهران.....	۱۸۰۲	۱۲	۱۷	۳۰	۹۱	۱۶۵۲
چهارمحال و بختیاری.....	۵۶۰	۱۷۱	۲۲۰	۱۱۲	۳۳	۲۴
خراسان جنوبی.....	۴۵۵	۲۷۰	۱۳۱	۳۹	۹	۶
خراسان رضوی.....	۲۰۸۵	۹۹۸	۳۸۶	۱۸۴	۱۸۵	۳۳۲
خراسان شمالی.....	۵۰۹	۱۸۷	۱۵۱	۹۱	۵۸	۲۲
خوزستان.....	۲۳۵۴	۱۲۰۸	۷۲۳	۱۴۰	۵۹	۲۲۴
زنجان.....	۴۸۴	۱۲۴	۱۴۲	۱۵۲	۳۱	۳۴
سمنان.....	۲۷۸	۷۲	۱۰۸	۴۵	۲۶	۲۷
سیستان و بلوچستان.....	۵۳۳	۲۹۷	۱۵۳	۵۰	۲۳	۱۰
فارس.....	۲۸۶۸	۱۵۵۷	۶۷۳	۱۹۱	۱۳۳	۳۱۴
قزوین.....	۴۶۹	۷۲	۷۸	۸۵	۱۱۴	۱۲۰
قم.....	۵۳۳	۹۲	۱۷۰	۸۲	۸۲	۱۰۷
کردستان.....	۸۶۹	۱۴۳	۲۷۲	۲۲۳	۱۵۶	۷۵
کرمان.....	۲۲۸۸	۱۵۹۵	۳۸۷	۱۷۱	۶۱	۷۴
کرمانشاه.....	۵۲۱	۱۲۹	۱۷۲	۱۲۷	۳۵	۵۸
کهگیلویه و بویراحمد.....	۴۲۱	۲۶۸	۹۲	۴۰	۱۲	۹
گلستان.....	۷۳۱	۲۳۶	۲۱۴	۱۱۵	۷۶	۹۰
گیلان.....	۹۸۸	۱۳۸	۳۱۳	۱۰۵	۱۳۹	۲۹۳
لرستان.....	۴۸۷	۱۳۷	۱۷۹	۱۰۰	۳۰	۴۱
مازندران.....	۱۱۳۳	۱۵۶	۳۵۲	۲۵۹	۱۸۶	۱۸۰
مرکزی.....	۵۵۰	۱۴۵	۱۷۰	۱۰۸	۴۶	۸۱
هرمزگان.....	۴۴۴	۲۸۹	۸۹	۲۹	۷	۳۰
همدان.....	۴۰۲	۹۸	۱۱۶	۸۰	۳۷	۷۱
یزد.....	۶۶۳	۲۲۶	۲۳۱	۱۲۹	۷۲	۵

۶- تعداد پروانه‌های احداث ساختمان برحسب نوع اسکلت و مصالح عمده‌ی به کار رفته در ساختمان و استان: زمستان ۱۳۹۴

استان (نقاط شهری)	کل	فلزی	بتون آرمه	سایر			
				جمع	آجر و آهن	آجر و چوب	بلوک سیمانی
کل کشور.....	۳۵۰۵۵	۷۲۸۳	۲۰۳۹۰	۷۳۸۲	۶۷۶۶	۶۲	۵۵۱
کل کشور (بجز شهر تهران)....	۳۳۲۵۳	۶۶۶۴	۱۹۲۱۱	۷۳۷۸	۶۷۶۵	۶۲	۵۵۱
آذربایجان شرقی.....	۱۶۷۲	۱۲۱	۱۴۸۱	۷۰	۵۲	۰	۱۸
آذربایجان غربی.....	۱۶۰۶	۲۹۴	۱۰۷۵	۲۳۷	۲۳۳	۰	۴
اردبیل.....	۶۸۲	۱۸۰	۴۴۵	۵۷	۵۳	۰	۴
اصفهان.....	۵۱۷۰	۴۰۷	۴۴۸۱	۲۸۲	۲۶۸	۰	۱۴
البرز.....	۵۹۷	۶۲	۵۳۵	۰	۰	۰	۰
ایلام.....	۵۴۷	۱۰	۱۱۴	۴۲۳	۴۲۱	۲	۰
بوشهر.....	۹۵۰	۱۳	۴۵۳	۴۸۴	۱۵۵	۱۶	۳۱۳
تهران.....	۳۲۰۶	۱۰۵۴	۲۱۴۷	۵	۱	۰	۱
تهران (بجز شهر تهران).....	۱۴۰۴	۴۳۵	۹۶۸	۱	۰	۰	۱
شهر تهران.....	۱۸۰۲	۶۱۹	۱۱۷۹	۴	۱	۰	۰
چهارمحال و بختیاری.....	۵۶۰	۲	۴۱۲	۱۴۶	۱۴۵	۰	۱
خراسان جنوبی.....	۴۵۵	۴۰۷	۳۲	۱۶	۱۶	۰	۰
خراسان رضوی.....	۲۰۸۵	۱۹۷۲	۶۶	۴۷	۴۶	۱	۰
خراسان شمالی.....	۵۰۹	۸۷	۴۰۲	۲۰	۲۰	۰	۰
خوزستان.....	۲۳۵۴	۱۲۰	۶۶۶	۱۵۶۸	۱۵۲۷	۲۴	۱۷
زنجان.....	۴۸۴	۵۰	۴۰۴	۳۰	۳۰	۰	۰
سمنان.....	۲۷۸	۵	۲۶۷	۶	۶	۰	۰
سیستان و بلوچستان.....	۵۲۳	۱۰۷	۲۲۹	۱۹۷	۱۹۷	۰	۰
فارس.....	۲۸۶۸	۲۴۳	۷۲۱	۱۹۰۴	۱۸۹۲	۱	۱۱
قزوین.....	۴۶۹	۱۴۰	۳۲۹	۰	۰	۰	۰
قم.....	۵۲۳	۲۵۴	۲۵۱	۲۸	۲۸	۰	۰
کردستان.....	۸۶۹	۱۳۰	۶۲۷	۱۱۲	۱۱۱	۱	۰
کرمان.....	۲۲۸۸	۴۳۵	۹۷۶	۸۷۷	۸۵۶	۱۳	۸
کرمانشاه.....	۵۲۱	۲۴۲	۱۹۸	۸۱	۸۰	۱	۰
کهگیلویه و بویراحمد.....	۴۲۱	۴۷	۱۸۴	۱۹۰	۹۰	۳	۹۷
گلستان.....	۷۳۱	۱۱	۷۱۸	۲	۲	۰	۰
گیلان.....	۹۸۸	۱۸	۹۶۵	۵	۰	۰	۵
لرستان.....	۴۸۷	۳۵۳	۱۲۷	۷	۷	۰	۰
مازندران.....	۱۱۳۳	۳۲	۱۱۰۱	۰	۰	۰	۰
مرکزی.....	۵۵۰	۲۲۷	۳۲۲	۱	۱	۰	۰
هرمزگان.....	۴۴۴	۰	۲۵۰	۱۹۴	۱۳۶	۰	۵۸
همدان.....	۴۰۲	۲۰۷	۱۵۸	۳۷	۳۷	۰	۰
یزد.....	۶۶۳	۵۳	۲۵۴	۳۵۶	۳۵۶	۰	۰

۷- تعداد پروانه‌های احداث ساختمان برحسب مورد استفاده‌ی ساختمان و استان: زمستان ۱۳۹۴

استان (نقاط شهری)	جمع	مسکونی	مسکونی و کارگاه توأم	بازرگانی	صنعتی	آموزشی	بهداشتی یا درمانی	سایر
کل کشور	۳۵۰۵۵	۲۹۰۳۱	۲۷۱۸	۲۶۵۴	۴۰۱	۱۱۹	۵۲	۸۰
کل کشور (بجز شهر تهران) ..	۳۳۲۵۲	۲۷۴۵۰	۲۵۸۲	۲۵۸۵	۳۹۶	۱۱۷	۵۰	۷۳
آذربایجان شرقی	۱۶۷۲	۱۲۰۳	۲۳۴	۱۸۶	۲۸	۱۲	۱	۸
آذربایجان غربی	۱۶۰۶	۱۳۰۷	۲۱۵	۶۹	۶	۲	۰	۷
اردبیل	۶۸۲	۴۹۴	۱۰۹	۷۴	۲	۰	۳	۰
اصفهان	۵۱۷۰	۴۳۲۹	۱۳۲	۵۱۵	۱۱۶	۵۵	۱۶	۷
البرز	۵۹۷	۵۴۷	۲۹	۱۳	۵	۱	۰	۲
ایلام	۵۴۷	۴۹۲	۳۵	۲۰	۰	۰	۰	۰
بوشهر	۹۵۰	۸۲۳	۷۶	۴۵	۱	۱	۰	۴
تهران	۳۲۰۶	۲۶۹۷	۲۵۸	۱۷۵	۵۴	۳	۹	۱۰
تهران (بجز شهر تهران)	۱۴۰۴	۱۱۱۶	۱۲۲	۱۰۶	۴۹	۱	۷	۳
شهر تهران	۱۸۰۲	۱۵۸۱	۱۳۶	۶۹	۵	۲	۲	۷
چهارمحال و بختیاری	۵۶۰	۴۹۱	۳۴	۱۹	۱۱	۳	۰	۲
خراسان جنوبی	۴۵۵	۳۶۶	۲۴	۵۷	۲	۴	۲	۰
خراسان رضوی	۲۰۸۵	۱۷۳۲	۱۲۹	۱۸۶	۲۷	۱	۲	۸
خراسان شمالی	۵۰۹	۴۲۱	۳۱	۵۱	۳	۱	۱	۱
خوزستان	۲۳۵۴	۲۰۲۹	۱۵۲	۱۴۹	۱۱	۶	۱	۶
زنجان	۴۸۴	۴۰۶	۴۱	۳۰	۵	۱	۰	۱
سمنان	۲۷۸	۱۹۵	۱۴	۵۵	۹	۲	۱	۲
سیستان و بلوچستان	۵۳۳	۴۴۲	۳۳	۵۵	۱	۱	۰	۱
فارس	۲۸۶۸	۲۵۳۸	۱۶۲	۱۵۱	۸	۲	۲	۵
قزوین	۴۶۹	۳۶۴	۴۹	۳۹	۹	۴	۳	۱
قم	۵۳۳	۳۷۹	۱۰۰	۵۲	۱	۱	۰	۰
کردستان	۸۶۹	۶۷۶	۹۵	۳۸	۵۶	۳	۰	۱
کرمان	۲۲۸۸	۱۹۳۰	۱۹۷	۱۴۱	۵	۵	۵	۵
کرمانشاه	۵۲۱	۴۳۴	۴۲	۳۸	۵	۰	۰	۲
کهگیلویه و بویراحمد	۴۲۱	۳۵۲	۲۲	۴۶	۱	۰	۰	۰
گلستان	۷۳۱	۵۲۸	۱۴۴	۴۹	۲	۵	۲	۱
گیلان	۹۸۸	۸۲۷	۱۰۵	۵۳	۰	۱	۰	۲
لرستان	۴۸۷	۴۰۱	۲۶	۵۶	۱	۱	۲	۰
مازندران	۱۱۳۳	۹۸۷	۸۹	۵۴	۱	۰	۰	۲
مرکزی	۵۵۰	۴۰۹	۶۶	۵۶	۱۸	۱	۰	۰
هرمزگان	۴۴۴	۳۵۳	۳۷	۴۹	۱	۱	۱	۲
همدان	۴۰۲	۳۳۱	۳۲	۳۱	۸	۰	۰	۰
یزد	۶۶۳	۵۴۸	۶	۱۰۲	۴	۲	۱	۰

۸- مساحت زمین در پروانه‌های احداث ساختمان برحسب مورد استفاده‌ی ساختمان و استان: زمستان ۱۳۹۴ (متر مربع)

استان (نقاط شهری)	جمع	مسکونی	مسکونی و کارگاه توأم	بازرگانی	صنعتی	آموزشی	بهداشتی یا درمانی	سایر
کل کشور.....	۱۲۰۵۹۷۲۹	۸۲۲۳۶۲۱	۹۳۲۷۶۶	۱۳۳۰۲۰۹	۹۹۲۶۷۱	۲۴۳۲۹۸	۲۱۹۳۲۲	۱۱۷۸۴۴
کل کشور (بجز شهر تهران) ..	۱۱۴۸۱۳۷۷	۷۷۷۲۴۵۸	۸۸۳۲۰۵	۱۲۷۸۸۰۸	۹۸۲۷۱۱	۲۳۹۷۹۱	۲۱۶۹۶۱	۱۰۷۴۴۳
آذربایجان شرقی	۵۳۴۸۳۸	۲۹۸۹۶۸	۵۴۶۸۰	۵۰۵۸۰	۱۱۷۶۱۱	۵۴۸۱	۲۴۲	۷۲۷۶
آذربایجان غربی	۳۳۱۳۳۲	۲۴۲۶۹۲	۵۱۶۳۳	۲۲۵۲۴	۷۷۵۸	۳۴۵	۰	۶۳۸۰
اردبیل	۱۵۸۲۹۹	۹۹۹۴۰	۲۷۶۸۰	۱۱۸۲۶	۴۱۷۶	۰	۱۴۶۷۷	۰
اصفهان	۱۴۵۷۱۳۷	۱۰۴۱۲۸۹	۲۱۲۷۸	۱۴۷۸۹۵	۱۵۱۲۹۱	۱۴۶۶۶	۶۹۲۹۱	۱۱۴۲۷
البرز	۶۴۷۲۹۱	۲۹۳۴۱۲	۶۷۷۱۴	۱۳۶۴۲۰	۱۲۳۷۹۸	۱۷۹۷۴	۰	۷۹۷۳
ایلام	۱۰۹۷۷۴	۹۹۱۸۳	۷۵۶۶	۳۰۲۵	۰	۰	۰	۰
بوشهر	۳۷۹۱۸۰	۳۱۶۹۷۴	۲۹۷۵۶	۱۲۷۸۴	۱۶۳۲۸	۶۵۰	۰	۲۶۸۸
تهران	۱۳۰۶۱۷۳	۷۴۶۴۹۶	۸۱۶۴۱	۱۳۵۷۹۲	۲۰۸۴۵۷	۱۴۹۳۱	۱۰۴۹۷۹	۱۳۸۷۷
تهران (بجز شهر تهران)	۷۲۷۸۲۱	۲۹۵۳۳۳	۳۲۰۸۲	۸۴۳۹۱	۱۹۸۴۹۷	۱۱۴۲۴	۱۰۲۶۱۸	۳۴۷۶
شهر تهران	۵۷۸۳۵۲	۴۵۱۱۶۳	۴۹۵۵۹	۵۱۴۰۱	۹۹۶۰	۳۵۰۷	۲۳۶۱	۱۰۴۰۱
چهارمحال و بختیاری	۱۴۲۴۲۷	۱۰۸۹۶۷	۷۴۵۱	۱۴۹۸۷	۳۰۹۶	۶۷۶۶	۰	۱۱۶۰
خراسان جنوبی	۱۲۵۹۸۴	۱۰۱۳۲۰	۴۸۶۵	۹۱۸۵	۴۹۵	۴۰۱۷	۶۱۰۲	۰
خراسان رضوی	۸۲۶۶۴۴	۵۵۲۶۸۸	۳۵۸۱۳	۱۸۱۹۱۶	۱۷۱۴۷	۲۲۱۲۵	۱۹۵۳	۱۵۰۰۲
خراسان شمالی	۲۱۶۵۷۳	۱۳۲۷۴۷	۵۷۴۴	۶۱۰۷۵	۱۵۰۹۲	۱۱۵۰	۵۰۴	۲۶۱
خوزستان	۷۱۸۹۸۴	۵۹۰۲۴۷	۳۸۹۲۵	۴۱۱۰۰	۳۶۵۲	۲۹۱۶۵	۲۰۰	۱۵۶۹۵
زنجان	۱۰۹۶۹۹	۷۸۳۱۳	۹۲۶۷	۶۱۲۲	۸۸۵	۱۲۳۴۲	۰	۲۷۷۰
سمنان	۸۸۰۶۸	۵۴۹۱۵	۱۸۸۷	۱۳۷۸۵	۷۵۴۹	۵۳۹۵	۳۵۰۳	۱۰۳۴
سیستان و بلوچستان	۲۳۰۰۶۰	۱۶۳۱۴۸	۸۰۱۷	۴۸۶۳۵	۶۷۷	۸۸۹۲	۰	۶۹۱
فارس	۱۰۶۳۹۶۳	۷۸۰۱۹۷	۴۷۸۶۱	۳۴۳۸۴	۱۹۱۳۱۰	۶۰۴۴	۱۷۰۴	۲۴۶۳
قزوین	۱۸۲۵۱۳	۷۶۲۱۰	۱۰۸۹۸	۷۷۴۶	۴۴۹۸۳	۴۰۲۷۴	۲۲۷۴	۱۲۸
قم	۱۸۵۲۱۹	۷۲۰۴۹	۳۰۷۲۵	۷۳۲۵۲	۶۷۹	۸۵۱۴	۰	۰
کردستان	۱۷۲۳۶۰	۱۱۰۹۹۲	۳۳۹۲۷	۱۸۰۱۵	۵۵۸۱	۲۹۶۵	۰	۸۸۰
کرمان	۷۰۸۵۳۹	۵۸۶۴۸۶	۶۵۱۱۰	۲۸۴۷۸	۹۸۰	۴۱۳۳	۳۹۶۱	۱۹۳۹۱
کرمانشاه	۹۷۶۵۴	۷۷۰۰۶	۸۷۵۰	۵۹۸۶	۱۶۹۸	۰	۰	۴۲۱۴
کهگیلویه و بویراحمد	۱۲۴۶۵۲	۱۰۲۶۷۲	۱۵۵۴۰	۶۱۹۰	۲۵۰	۰	۰	۰
گلستان	۴۴۲۲۸۸	۲۵۵۲۸۴	۴۷۸۱۴	۱۰۰۷۹۷	۷۲۵۵	۲۷۱۷۲	۳۹۶۳	۳
گیلان	۳۰۲۹۵۳	۲۵۰۸۳۶	۲۷۴۳۵	۲۱۶۴۶	۰	۱۱۴۵	۰	۱۸۹۱
لرستان	۱۲۹۲۰۲	۷۴۵۶۱	۵۲۶۵	۴۰۸۸۱	۲۵۹۸	۲۲۹۷	۳۶۰۰	۰
مازندران	۵۴۹۲۷۱	۳۷۵۹۹۰	۱۴۳۱۳۰	۲۸۰۸۸	۵۱۸	۰	۰	۱۵۴۵
مرکزی	۱۵۶۶۲۶	۱۰۷۰۲۵	۲۲۵۱۸	۱۹۴۳۳	۷۰۰۰	۶۵۰	۰	۰
هرمزگان	۱۵۹۷۹۴	۱۲۷۶۵۳	۱۱۲۰۷	۱۵۱۵۰	۲۳	۳۷۳۳	۹۳۳	۱۰۹۵
همدان	۸۴۲۶۸	۶۵۵۳۳	۷۲۵۲	۱۰۳۳۱	۱۱۵۲	۰	۰	۰
یزد	۳۱۷۹۶۴	۲۳۹۸۲۸	۱۴۱۵	۲۲۱۸۱	۵۰۶۳۲	۲۴۷۲	۱۴۳۶	۰

۹- مساحت زیربنا در پروانه‌های احداث ساختمان برحسب مورد استفاده‌ی ساختمان و استان: زمستان ۱۳۹۴ (متر مربع)

استان (نقاط شهری)	جمع	مسکونی	مسکونی و کارگاه توأم	بازرگانی	صنعتی	آموزشی	بهداشتی یا درمانی	سایر
کل کشور.....	۱۶۵۴۱۵۷۹	۱۲۵۷۰۱۵۰	۱۹۲۴۰۸۰	۱۳۶۸۷۲۲	۲۴۹۱۲۳	۱۵۷۸۵۴	۱۵۵۲۱۸	۱۱۶۴۳۲
کل کشور (بجز شهر تهران)...	۱۳۹۱۲۴۳۰	۱۰۵۶۰۷۶۳	۱۶۸۸۰۸۶	۱۰۳۱۶۷۷	۲۴۳۲۴۰	۱۵۱۰۵۹	۱۵۲۰۲۳	۸۵۵۸۲
آذربایجان شرقی.....	۱۱۶۹۱۱۲	۸۲۲۰۶۹	۲۰۵۶۵۵	۱۱۰۵۳۷	۲۲۰۹۶	۳۸۶۶	۳۵۰	۴۵۳۹
آذربایجان غربی.....	۴۴۲۱۳۵	۳۲۲۵۴۶	۷۸۷۲۹	۲۴۰۵۱	۲۴۱۰	۳۲۶	.	۱۴۰۷۳
اردبیل.....	۲۵۱۶۰۵	۱۶۴۳۶۶	۵۸۲۷۴	۱۲۹۵۰	۱۵۸۴	.	۱۴۴۳۱	.
اصفهان.....	۲۲۷۱۶۰۸	۱۸۷۸۴۱۵	۴۴۲۴۳	۲۰۰۰۵۴	۵۱۳۴۵	۳۲۸۷۶	۵۹۷۴۲	۴۹۳۳
البرز.....	۵۸۷۵۷۲	۵۳۰۹۱۵	۲۰۶۳۵	۱۵۲۵۳	۱۳۹۸۶	۳۰۷	.	۶۴۷۶
ایلام.....	۱۰۸۷۸۳	۹۲۸۷۴	۱۲۴۳۶	۳۴۷۳
بوشهر.....	۴۳۲۴۹۰	۳۳۹۲۹۰	۷۷۷۷۹	۱۲۲۲۹	۱۳۵۹	۲۰۰	.	۱۶۳۳
تهران.....	۳۴۴۰۹۳۳	۲۵۱۷۱۵۸	۳۳۱۶۱۷	۴۰۳۱۴۸	۹۳۱۵۵	۹۷۴۵	۵۱۰۱۷	۳۵۰۹۳
تهران (بجز شهر تهران).....	۸۱۱۷۸۴	۵۰۷۷۷۱	۹۵۶۲۳	۶۶۱۰۳	۸۷۲۷۲	۲۹۵۰	۴۷۸۲۲	۴۲۴۳
شهر تهران.....	۲۶۲۹۱۴۹	۲۰۰۹۳۸۷	۲۳۵۹۹۴	۳۳۷۰۴۵	۵۸۸۳	۶۷۹۵	۳۱۹۵	۳۰۸۵۰
چهارمحال و بختیاری.....	۱۶۴۴۷۴	۱۳۷۰۹۷	۱۵۹۷۰	۵۷۲۲	۱۶۷۳	۲۷۲۰	.	۱۲۹۲
خراسان جنوبی.....	۹۳۸۶۴	۷۱۹۶۱	۷۳۵۱	۷۶۳۸	۱۴۵	۳۱۹۸	۳۵۷۱	.
خراسان رضوی.....	۸۲۶۱۴۹	۶۰۰۹۵۳	۷۷۵۰۵	۱۲۳۲۲۱	۴۱۷۷	۵۸۵	۴۲۶۶	۱۵۴۴۲
خراسان شمالی.....	۱۵۸۸۰۱	۱۲۸۷۷۱	۱۱۲۳۹	۱۵۳۲۷	۱۹۱۴	۳۰۴	۳۰۰	۹۴۶
خوزستان.....	۷۸۲۵۹۸	۶۰۹۸۵۰	۱۰۹۷۹۳	۴۰۱۲۱	۳۰۵۱	۱۴۳۲۸	۱۳۴	۵۳۲۱
زنجان.....	۱۵۶۶۹۸	۱۲۲۷۶۰	۱۲۹۷۳	۱۴۸۲۱	۹۵۰	۱۸۲۴	.	۳۳۷۰
سمنان.....	۱۲۴۹۸۰	۸۲۲۷۴	۴۴۴۷	۲۰۶۵۹	۳۳۳۳	۹۸۲۴	۲۱۸۷	۲۲۵۶
سیستان و بلوچستان.....	۱۶۱۸۰۲	۱۲۲۹۴۲	۹۹۱۸	۲۶۶۵۰	۵۰	۶۷۰	.	۱۵۷۲
فارس.....	۱۲۱۲۳۳۹	۱۰۳۸۲۱۶	۱۲۹۴۷۸	۲۹۴۴۵	۸۹۲۲	۱۷۹۰	۱۱۶۲	۳۳۲۶
قزوین.....	۲۳۹۹۵۳	۱۶۵۱۳۱	۲۷۹۴۰	۱۱۴۰۸	۱۳۹۱۵	۱۸۲۶۷	۳۲۳۵	۵۷
قم.....	۳۲۹۴۷۳	۱۴۲۰۲۸	۱۰۳۶۶۳	۶۰۰۲۶	۲۰۰	۲۳۵۵۶	.	.
کردستان.....	۳۶۶۹۹۸	۲۲۲۲۸۲	۱۱۹۹۶۲	۱۷۲۰۶	۴۱۶۹	۳۱۸۱	.	۱۹۸
کرمان.....	۵۶۸۵۹۸	۴۳۹۷۸۰	۷۶۹۱۴	۳۵۶۱۵	۶۷۰	۱۸۷۶	۶۲۴۷	۷۴۹۶
کرمانشاه.....	۱۷۵۱۴۴	۱۳۸۶۸۸	۲۴۵۷۵	۱۰۱۲۵	۶۳۷	.	.	۱۱۱۹
کهگیلویه و بویراحمد.....	۱۲۲۴۲۹	۸۵۵۷۱	۳۰۴۳۹	۵۹۹۹	۴۲۰	.	.	.
گلستان.....	۳۶۱۷۷۱	۲۱۶۰۹۸	۹۰۰۷۸	۳۲۵۸۷	۲۹۵۲	۱۸۱۵۳	۷۱۳	۱۱۹۰
گیلان.....	۴۹۵۷۳۵	۴۱۲۷۳۶	۶۴۳۳۰	۱۷۱۵۸	.	۱۰۹۴	.	۴۱۷
لرستان.....	۱۶۲۰۹۷	۱۰۸۳۴۹	۱۰۲۲۰	۳۳۸۳۹	۱۰۹۹	۲۷۱۸	۵۸۷۲	.
مازندران.....	۵۹۰۹۳۳	۴۹۳۰۸۱	۷۱۲۶۷	۲۲۰۹۹	۱۵۵	.	.	۴۳۳۱
مرکزی.....	۲۴۱۵۵۶	۱۷۹۶۲۷	۴۵۷۵۲	۱۱۶۹۷	۳۵۵۸	۹۲۲	.	.
هرمزگان.....	۱۴۵۹۲۵	۱۱۱۵۳۸	۲۲۵۵۲	۸۲۶۳	۴۵	۲۰۶۵	۱۱۰	۱۳۵۲
همدان.....	۱۷۰۰۳۶	۱۳۱۰۱۹	۲۴۰۶۶	۱۲۶۳۵	۲۳۱۶	.	.	.
یزد.....	۱۸۴۹۸۸	۱۴۱۷۶۵	۴۲۸۰	۲۴۷۶۶	۸۸۳۷	۳۴۵۹	۱۸۸۱	.

۱۰- تعداد واحد مسکونی تعیین شده در پروانه‌های احداث ساختمان برحسب مورد استفاده‌ی ساختمان و استان: زمستان ۱۳۹۴

استان (نقاط شهری)	جمع	مسکونی	مسکونی و کارگاه توأم	بازرگانی	صنعتی	آموزشی	بهداشتی یا درمانی	سایر
کل کشور	۹۲۸۴۳	۸۲۱۷۷	۱۰۲۳۷	۳۲۲	۳۵	۵۲	۷	۱۳
کل کشور (بجز شهر تهران)...	۷۹۳۰۱	۶۹۸۶۲	۹۰۱۰	۳۲۲	۳۵	۵۲	۷	۱۳
آذربایجان شرقی	۸۰۷۵	۶۶۵۴	۱۳۹۷	۸	۱	۱۳	۲	۰
آذربایجان غربی	۲۵۳۸	۲۱۳۲	۳۷۴	۲۲	۴	۳	۰	۳
اردبیل	۱۳۷۹	۱۱۱۰	۲۶۹	۰	۰	۰	۰	۰
اصفهان	۱۲۶۹۳	۱۲۳۵۷	۲۳۸	۵۸	۱۲	۲۵	۳	۰
البرز	۲۸۳۱	۲۷۳۵	۹۵	۱	۰	۰	۰	۰
ایلام	۷۰۰	۶۴۳	۵۰	۷	۰	۰	۰	۰
بوشهر	۲۶۷۱	۲۲۷۰	۳۷۵	۲۲	۱	۱	۰	۲
تهران	۱۷۵۵۶	۱۵۸۰۶	۱۷۱۸	۲۳	۵	۰	۱	۳
تهران (بجز شهر تهران)	۴۰۱۴	۳۴۹۱	۴۹۱	۲۳	۵	۰	۱	۳
شهر تهران	۱۳۵۴۲	۱۲۳۱۵	۱۲۲۷	۰	۰	۰	۰	۰
چهارمحال و بختیاری	۱۰۴۹	۹۶۴	۷۶	۸	۰	۰	۰	۱
خراسان جنوبی	۵۶۴	۵۲۳	۳۴	۶	۰	۱	۰	۰
خراسان رضوی	۴۱۱۴	۳۶۷۶	۴۱۰	۲۶	۰	۲	۰	۰
خراسان شمالی	۹۷۶	۹۲۰	۵۰	۵	۱	۰	۰	۰
خوزستان	۵۳۴۳	۴۶۰۳	۶۸۵	۴۳	۳	۶	۱	۲
زنجان	۸۴۴	۷۷۵	۶۷	۲	۰	۰	۰	۰
سمنان	۴۹۹	۴۷۳	۲۶	۰	۰	۰	۰	۰
سیستان و بلوچستان	۸۸۳	۸۱۸	۶۲	۳	۰	۰	۰	۰
فارس	۶۷۵۴	۶۱۰۱	۶۲۵	۲۵	۲	۱	۰	۰
قزوین	۱۲۴۱	۱۰۸۷	۱۵۱	۳	۰	۰	۰	۰
قم	۱۷۱۲	۱۰۱۳	۶۹۷	۱	۱	۰	۰	۰
کردستان	۱۷۶۴	۱۳۴۹	۴۱۳	۲	۰	۰	۰	۰
کرمان	۳۴۱۵	۳۰۷۵	۳۳۷	۳	۰	۰	۰	۰
کرمانشاه	۱۰۸۳	۹۶۰	۱۱۱	۱۰	۲	۰	۰	۰
کهگیلویه و بویراحمد	۶۹۹	۵۸۴	۱۰۷	۶	۲	۰	۰	۰
گلستان	۱۸۸۴	۱۲۴۹	۶۲۷	۷	۱	۰	۰	۰
گیلان	۳۱۴۰	۲۷۴۴	۳۸۶	۱۰	۰	۰	۰	۰
لرستان	۱۰۶۹	۹۹۶	۶۵	۸	۰	۰	۰	۰
مازندران	۳۲۳۹	۲۹۳۱	۳۰۰	۷	۰	۰	۰	۱
مرکزی	۱۴۰۴	۱۱۶۲	۲۴۱	۱	۰	۰	۰	۰
هرمزگان	۹۰۲	۷۷۳	۱۲۷	۱	۰	۰	۰	۱
همدان	۱۰۳۴	۹۱۶	۱۱۵	۳	۰	۰	۰	۰
یزد	۷۸۸	۷۷۸	۹	۱	۰	۰	۰	۰

۱۱- تعداد پروانه‌های احداث ساختمان مسکونی برحسب مساحت زمین و استان: زمستان ۱۳۹۴

استان (نقاط شهری)	جمع	۱۰۰ مترمربع و کمتر	۱۵۰-۱۰۱ مترمربع	۲۰۰-۱۵۱ مترمربع	۲۵۰-۲۰۱ مترمربع	۳۰۰-۲۵۱ مترمربع	۵۰۰-۳۰۱ مترمربع	۵۰۱ مترمربع و بیش تر
کل کشور	۲۹۰۳۱	۱۴۲۳	۳۷۳۱	۸۳۴۶	۶۱۵۲	۳۷۳۰	۴۱۵۲	۱۴۹۷
کل کشور (بجز شهر تهران).....	۲۷۴۵۰	۱۲۵۳	۳۴۶۳	۸۰۶۸	۵۸۹۰	۳۵۴۴	۳۸۶۱	۱۳۷۱
آذربایجان شرقی.....	۱۲۰۳	۱۲۲	۱۷۹	۴۲۰	۲۴۵	۱۰۶	۹۵	۳۶
آذربایجان غربی.....	۱۳۰۷	۱۷۸	۲۹۱	۴۲۰	۲۳۵	۱۰۴	۶۵	۱۴
اردبیل.....	۴۹۴	۶۴	۹۲	۱۶۹	۸۱	۳۹	۳۹	۱۰
اصفهان.....	۴۳۲۹	۱۳۳	۵۳۷	۱۶۳۶	۱۰۰۳	۴۶۳	۴۰۲	۱۵۵
البرز.....	۵۴۷	۳۷	۶۶	۱۰۷	۷۵	۴۹	۹۷	۱۱۶
ایلام.....	۴۹۲	۱۲	۷۸	۱۹۹	۱۲۲	۴۶	۳۲	۳
بوشهر.....	۸۲۳	۱۱	۲۴	۱۶۰	۲۴۸	۱۶۵	۱۷۴	۴۱
تهران.....	۲۶۹۷	۳۱۵	۵۴۷	۶۰۳	۴۰۳	۲۴۴	۳۸۳	۲۰۲
تهران (بجز شهر تهران).....	۱۱۱۶	۱۴۵	۲۷۹	۳۲۵	۱۴۱	۵۸	۹۲	۷۶
شهر تهران.....	۱۵۸۱	۱۷۰	۲۶۸	۲۷۸	۲۶۲	۱۸۶	۲۹۱	۱۲۶
چهارمحال و بختیاری.....	۴۹۱	۸	۷۸	۱۸۰	۱۱۷	۵۷	۴۰	۱۱
خراسان جنوبی.....	۳۶۶	۴	۲۰	۹۷	۷۶	۱۰۰	۵۶	۱۳
خراسان رضوی.....	۱۷۳۲	۱۰۱	۲۳۴	۳۵۲	۳۱۴	۱۶۱	۴۸۸	۸۲
خراسان شمالی.....	۴۲۱	۱۵	۶۹	۱۸۹	۸۳	۳۴	۲۱	۱۰
خوزستان.....	۲۰۲۹	۸۵	۳۳۳	۶۳۴	۵۰۸	۲۱۳	۱۹۶	۶۰
زنجان.....	۴۰۶	۲۵	۶۲	۲۱۷	۵۷	۲۵	۱۵	۵
سمنان.....	۱۹۵	۱	۱۵	۷۰	۵۹	۲۵	۱۹	۶
سیستان و بلوچستان.....	۴۴۲	۵	۵۳	۱۰۶	۱۱۲	۷۵	۶۳	۲۸
فارس.....	۲۵۲۸	۲۲	۶۵	۴۸۰	۶۴۲	۵۴۳	۶۰۴	۱۸۲
قزوین.....	۳۶۴	۱۵	۴۶	۱۷۰	۷۲	۲۴	۳۰	۷
قم.....	۳۷۹	۳۰	۱۷۵	۹۲	۱۹	۳۸	۲۰	۵
کردستان.....	۶۷۶	۸۶	۱۵۱	۳۵۹	۵۴	۱۷	۷	۲
کرمان.....	۱۹۳۰	۱۸	۵۴	۲۶۷	۵۵۳	۴۹۵	۴۴۹	۹۴
کرمانشاه.....	۴۳۴	۲۷	۱۳۰	۱۸۱	۶۱	۱۴	۲۱	۰
کهگیلویه و بویراحمد.....	۳۵۲	۳	۲۰	۱۱۳	۸۵	۶۵	۵۰	۱۶
گلستان.....	۵۲۸	۵	۴۷	۱۱۰	۱۲۳	۱۰۱	۱۱۰	۳۲
گیلان.....	۸۲۷	۳۲	۷۹	۱۶۵	۱۵۸	۱۴۸	۱۷۴	۷۱
لرستان.....	۴۰۱	۱۷	۸۷	۱۸۷	۷۱	۲۴	۱۵	۰
مازندران.....	۹۸۷	۹	۶۹	۱۶۱	۲۲۲	۱۴۹	۲۳۶	۱۴۱
مرکزی.....	۴۰۹	۱۲	۳۵	۱۴۳	۱۰۵	۴۵	۵۴	۱۵
هرمزگان.....	۳۵۳	۶	۱۹	۶۱	۶۶	۶۶	۱۰۴	۳۱
همدان.....	۳۳۱	۲۱	۵۴	۱۳۹	۵۹	۳۲	۲۵	۱
یزد.....	۵۴۸	۴	۲۲	۱۵۹	۱۲۴	۶۳	۶۸	۱۰۸

۱۲ - تعداد پروانه‌های احداث ساختمان مسکونی برحسب مساحت زیربنا و استان: زمستان ۱۳۹۴

استان (نقاط شهری)	جمع	۱۰۰ مترمربع و کمتر	۱۵۰-۱۰۱ مترمربع	۲۰۰-۱۵۱ مترمربع	۲۵۰-۲۰۱ مترمربع	۳۰۰-۲۵۱ مترمربع	۵۰۰-۳۰۱ مترمربع	۵۰۱ مترمربع و بیش‌تر
کل کشور.....	۲۹۰۳۱	۲۹۳۱	۵۳۷۲	۴۰۰۰	۲۸۱۷	۲۴۸۰	۵۲۶۸	۶۱۶۳
کل کشور (بجز شهر تهران) ..	۲۷۴۵۰	۲۹۲۸	۵۳۷۰	۳۹۸۹	۲۷۹۶	۲۴۳۱	۴۹۴۰	۴۹۹۶
آذربایجان شرقی.....	۱۲۰۳	۴۰	۱۰۵	۱۰۵	۱۰۰	۱۲۹	۲۸۳	۴۴۱
آذربایجان غربی.....	۱۳۰۷	۱۲۴	۳۲۳	۱۹۴	۱۹۵	۱۹۱	۱۸۴	۹۶
اردبیل.....	۴۹۴	۸۷	۶۰	۴۸	۵۰	۴۸	۹۱	۱۱۰
اصفهان.....	۴۳۲۹	۱۸۴	۶۳۶	۴۴۵	۵۹۹	۵۳۲	۹۷۷	۹۵۶
البرز.....	۵۴۷	۲۵	۵۴	۲۷	۲۰	۲۴	۷۷	۳۲۰
ایلام.....	۴۹۲	۱۰۸	۲۲۴	۵۲	۲۲	۱۵	۴۵	۲۶
بوشهر.....	۸۲۳	۸۶	۱۹۳	۱۸۱	۵۵	۵۴	۱۳۸	۱۱۶
تهران.....	۲۶۹۷	۳۷	۹۵	۱۱۶	۱۱۹	۱۵۶	۷۷۱	۱۴۰۳
تهران (بجز شهر تهران).....	۱۱۱۶	۳۴	۹۳	۱۰۵	۹۸	۱۰۷	۴۴۳	۲۳۶
شهر تهران.....	۱۵۸۱	۳	۲	۱۱	۲۱	۴۹	۳۲۸	۱۱۶۷
چهارمحال و بختیاری.....	۴۹۱	۴۹	۹۹	۹۰	۷۵	۵۹	۷۷	۴۲
خراسان جنوبی.....	۳۶۶	۱۰۱	۱۰۳	۴۸	۴۵	۱۶	۳۸	۱۵
خراسان رضوی.....	۱۷۳۲	۳۳۳	۲۵۰	۴۶۱	۱۴۴	۱۰۱	۱۷۶	۲۶۷
خراسان شمالی.....	۴۲۱	۱۱۱	۵۴	۲۰	۴۰	۵۳	۹۳	۵۰
خوزستان.....	۲۰۲۹	۳۲۵	۵۹۹	۲۸۷	۱۶۵	۱۸۶	۲۲۶	۲۴۱
زنجان.....	۴۰۶	۳۴	۷۶	۴۶	۵۴	۴۷	۱۰۸	۴۱
سمنان.....	۱۹۵	۶	۳۶	۳۰	۱۵	۱۶	۴۵	۴۷
سیستان و بلوچستان.....	۴۴۲	۷۸	۸۰	۸۴	۴۸	۴۰	۷۳	۳۹
فارس.....	۲۵۳۸	۱۳۷	۶۵۷	۶۰۶	۲۲۵	۱۵۷	۳۵۱	۴۰۵
قزوین.....	۳۶۴	۲۱	۲۷	۲۴	۲۸	۲۴	۱۱۸	۱۲۲
قم.....	۳۷۹	۳۹	۴۸	۷۱	۴۷	۳۰	۷۴	۷۰
کردستان.....	۶۷۶	۲۳	۶۵	۷۴	۱۱۵	۷۵	۲۳۰	۹۴
کرمان.....	۱۹۳۰	۴۸۹	۶۴۵	۳۱۷	۸۷	۸۱	۱۷۴	۱۳۷
کرمانشاه.....	۴۳۴	۳۲	۸۳	۶۷	۷۹	۴۳	۶۴	۶۶
کهگیلویه و بویراحمد.....	۳۵۲	۳۷	۱۲۷	۷۹	۲۳	۲۰	۴۹	۱۷
گلستان.....	۵۲۸	۱۱۹	۶۹	۴۳	۳۸	۵۱	۸۰	۱۲۸
گیلان.....	۸۲۷	۷۷	۷۶	۱۰۰	۷۷	۶۰	۱۵۲	۲۸۵
لرستان.....	۴۰۱	۲۵	۱۰۴	۴۸	۶۸	۵۴	۶۴	۳۸
مازندران.....	۹۸۷	۳۷	۹۸	۹۸	۹۸	۸۰	۲۳۴	۳۴۲
مرکزی.....	۴۰۹	۳۲	۶۵	۳۰	۷۰	۳۸	۶۹	۱۰۵
هرمزگان.....	۳۵۳	۷۹	۱۱۳	۵۴	۲۶	۱۹	۲۸	۳۴
همدان.....	۳۳۱	۳۵	۵۳	۳۷	۳۸	۳۸	۶۰	۷۰
یزد.....	۵۴۸	۲۱	۱۵۵	۱۱۸	۵۲	۴۳	۱۱۹	۴۰

۱۳- تعداد پروانه‌های احداث ساختمان مسکونی برحسب تعداد طبقات ساختمان و استان: زمستان ۱۳۹۴

استان (نقاط شهری)	جمع	۱ طبقه	۲ طبقه	۳ طبقه	۴ طبقه	۵ طبقه و بیش‌تر
کل کشور.....	۲۹۰۳۱	۹۹۵۶	۷۶۷۰	۳۹۵۴	۲۶۱۴	۴۱۳۷
کل کشور (بجز شهر تهران)...	۲۷۴۵۰	۹۹۵۲	۷۶۶۹	۳۹۳۴	۲۵۳۹	۳۳۵۶
آذربایجان شرقی.....	۱۲۰۳	۱۶۶	۲۷۸	۲۵۳	۱۴۱	۳۶۵
آذربایجان غربی.....	۱۳۰۷	۳۰۸	۷۳۹	۱۶۳	۵۹	۳۸
اردبیل.....	۴۹۴	۱۳۵	۱۲۸	۱۰۷	۴۳	۸۱
اصفهان.....	۴۳۲۹	۹۴۴	۱۵۶۲	۸۶۴	۴۳۱	۵۲۸
البرز.....	۵۴۷	۳۴	۹۰	۷۵	۵۴	۲۹۴
ایلام.....	۴۹۲	۳۸۳	۴۹	۳۹	۱۲	۹
بوشهر.....	۸۲۳	۴۴۱	۲۳۷	۵۲	۵۴	۳۹
تهران.....	۲۶۹۷	۴۳	۱۱۷	۳۷۹	۴۸۷	۱۶۷۱
تهران (بجز شهر تهران).....	۱۱۱۶	۳۹	۱۱۶	۳۵۹	۴۱۲	۱۹۰
شهر تهران.....	۱۵۸۱	۴	۱	۲۰	۷۵	۱۴۸۱
چهارمحال و بختیاری.....	۴۹۱	۱۵۷	۱۹۷	۹۵	۲۴	۱۸
خراسان جنوبی.....	۳۶۶	۲۳۴	۹۲	۲۶	۹	۵
خراسان رضوی.....	۱۷۳۲	۸۸۴	۲۷۶	۱۲۸	۱۶۲	۲۸۲
خراسان شمالی.....	۴۲۱	۱۵۶	۱۱۴	۷۷	۵۷	۱۷
خوزستان.....	۲۰۲۹	۱۰۷۳	۶۴۲	۱۰۰	۴۴	۱۷۰
زنجان.....	۴۰۶	۱۰۶	۱۱۰	۱۳۴	۲۸	۲۸
سمنان.....	۱۹۵	۵۱	۷۰	۳۰	۲۰	۲۴
سیستان و بلوچستان.....	۴۴۲	۲۵۲	۱۲۴	۳۷	۲۱	۸
فارس.....	۲۵۳۸	۱۴۵۳	۵۷۵	۱۳۵	۱۰۷	۲۶۸
قزوین.....	۳۶۴	۴۲	۵۳	۶۶	۱۰۰	۱۰۳
قم.....	۳۷۹	۶۲	۱۳۰	۵۴	۷۲	۶۱
کردستان.....	۶۷۶	۶۶	۲۲۸	۱۹۲	۱۳۱	۵۹
کرمان.....	۱۹۳۰	۱۴۷۳	۲۷۲	۸۵	۴۰	۶۰
کرمانشاه.....	۴۳۴	۱۰۸	۱۴۰	۱۱۳	۲۸	۴۵
کهگیلویه و بویراحمد.....	۳۵۲	۲۳۸	۷۴	۳۰	۷	۳
گلستان.....	۵۲۸	۱۸۲	۱۵۸	۶۹	۵۴	۶۵
گیلان.....	۸۲۷	۱۲۱	۲۶۱	۷۷	۱۱۵	۲۵۳
لرستان.....	۴۰۱	۱۰۶	۱۴۶	۹۰	۲۷	۳۲
مازندران.....	۹۸۷	۱۱۸	۳۱۹	۲۲۷	۱۶۶	۱۵۷
مرکزی.....	۴۰۹	۹۳	۱۲۹	۸۴	۳۶	۶۷
هرمزگان.....	۳۵۳	۲۴۷	۶۲	۱۷	۴	۲۳
همدان.....	۳۳۱	۸۵	۹۶	۶۶	۲۴	۶۰
یزد.....	۵۴۸	۱۹۵	۲۰۲	۹۰	۵۷	۴

۱۴- تعداد پروانه‌های احداث ساختمان مسکونی برحسب نوع اسکلت و مصالح عمده به‌کار رفته در ساختمان و استان: زمستان ۱۳۹۴

استان (نقاط شهری)	کل	فلزی	بتون‌آرمه	سایر			
				جمع	آجر و آهن	آجر و چوب	بلوک سیمانی
کل کشور	۲۹۰۳۱	۵۴۴۰	۱۶۷۵۴	۶۸۳۷	۶۲۹۴	۴۶	۴۹۵
کل کشور (بجز شهر تهران) ...	۲۷۴۵۰	۴۹۴۳	۱۵۶۷۳	۶۸۳۴	۶۲۹۳	۴۶	۴۹۵
آذربایجان شرقی	۱۲۰۳	۴۱	۱۰۹۸	۶۴	۵۰	۰	۱۴
آذربایجان غربی	۱۳۰۷	۲۱۰	۸۸۳	۲۱۴	۲۱۱	۰	۳
اردبیل	۴۹۴	۸۸	۳۵۰	۵۶	۵۲	۰	۴
اصفهان	۴۳۲۹	۲۸۹	۳۷۹۵	۲۴۵	۲۳۱	۰	۱۴
البرز	۵۴۷	۴۸	۴۹۹	۰	۰	۰	۰
ایلام	۴۹۲	۶	۹۶	۳۹۰	۳۸۸	۲	۰
بوشهر	۸۲۳	۸	۳۶۷	۴۴۸	۱۴۱	۱۴	۲۹۳
تهران	۲۶۹۷	۷۹۷	۱۸۹۷	۳	۱	۰	۰
تهران (بجز شهر تهران) ...	۱۱۱۶	۳۰۰	۸۱۶	۰	۰	۰	۰
شهر تهران	۱۵۸۱	۴۹۷	۱۰۸۱	۳	۱	۰	۰
چهارمحال و بختیاری	۴۹۱	۲	۳۶۰	۱۲۹	۱۲۸	۰	۱
خراسان جنوبی	۳۶۶	۳۲۰	۳۰	۱۶	۱۶	۰	۰
خراسان رضوی	۱۷۳۲	۱۶۳۳	۵۴	۴۵	۴۴	۱	۰
خراسان شمالی	۴۲۱	۶۴	۳۳۹	۱۸	۱۸	۰	۰
خوزستان	۲۰۲۹	۵۵	۵۴۹	۱۴۲۵	۱۳۹۷	۱۴	۱۴
زنجان	۴۰۶	۳۸	۳۴۵	۲۳	۲۳	۰	۰
سمنان	۱۹۵	۱	۱۸۹	۵	۵	۰	۰
سیستان و بلوچستان	۴۴۲	۸۰	۱۸۱	۱۸۱	۱۸۱	۰	۰
فارس	۲۵۳۸	۱۸۳	۵۱۰	۱۸۴۵	۱۸۳۳	۱	۱۱
قزوین	۳۶۴	۱۰۲	۲۶۲	۰	۰	۰	۰
قم	۳۷۹	۱۷۹	۱۷۹	۲۱	۲۱	۰	۰
کردستان	۶۷۶	۱۰۲	۴۷۳	۱۰۱	۱۰۰	۱	۰
کرمان	۱۹۳۰	۳۱۱	۷۹۹	۸۲۰	۸۰۵	۹	۶
کرمانشاه	۴۳۴	۱۸۸	۱۷۳	۷۳	۷۲	۱	۰
کهگیلویه و بویراحمد	۳۵۲	۳۷	۱۵۰	۱۶۵	۸۲	۳	۸۰
گلستان	۵۲۸	۴	۵۲۲	۲	۲	۰	۰
گیلان	۸۲۷	۱۰	۸۱۳	۴	۰	۰	۴
لرستان	۴۰۱	۲۸۹	۱۰۶	۶	۶	۰	۰
مازندران	۹۸۷	۱۴	۹۷۳	۰	۰	۰	۰
مرکزی	۴۰۹	۱۵۴	۲۵۵	۰	۰	۰	۰
هرمزگان	۳۵۳	۰	۱۸۲	۱۷۱	۱۲۰	۰	۵۱
همدان	۳۳۱	۱۶۹	۱۲۹	۳۳	۳۳	۰	۰
یزد	۵۴۸	۱۸	۱۹۶	۳۳۴	۳۳۴	۰	۰

۱۵- تعداد پروانه‌های احداث ساختمان مسکونی برحسب تعداد واحد مسکونی و استان: زمستان ۱۳۹۴

استان (نقاط شهری)	جمع	۱ واحدی	۲ واحدی	۳ واحدی	۴ واحدی	۵ واحدی و بیش‌تر
کل کشور	۲۹۰۳۱	۱۳۰۰۸	۷۴۷۴	۲۹۵۵	۱۸۹۰	۳۷۰۴
کل کشور (بجز شهر تهران) .	۲۷۴۵۰	۱۲۹۹۵	۷۴۳۹	۲۷۳۳	۱۵۳۹	۲۷۴۴
آذربایجان شرقی	۱۲۰۳	۲۹۴	۳۳۲	۱۰۵	۱۱۵	۳۵۷
آذربایجان غربی	۱۳۰۷	۶۶۳	۵۲۶	۸۰	۲۷	۱۱
اردبیل	۴۹۴	۱۹۱	۱۶۰	۵۶	۴۹	۳۸
اصفهان	۴۳۲۹	۱۱۹۸	۱۶۷۵	۶۶۱	۳۰۱	۴۹۴
البرز	۵۴۷	۱۰۵	۶۸	۵۰	۱۲۶	۱۹۸
ایلام	۴۹۲	۴۱۱	۵۴	۱۷	۱	۹
بوشهر	۸۲۳	۵۳۰	۱۶۲	۵۶	۱۳	۶۲
تهران	۲۶۹۷	۲۵۹	۴۵۰	۴۸۷	۴۴۵	۱۰۵۶
تهران (بجز شهر تهران)	۱۱۱۶	۲۴۶	۴۱۵	۲۶۵	۹۴	۹۶
شهر تهران	۱۵۸۱	۱۳	۳۵	۲۲۲	۳۵۱	۹۶۰
چهارمحال و بختیاری	۴۹۱	۱۸۲	۲۳۷	۵۱	۱۶	۵
خراسان جنوبی	۳۶۶	۲۷۵	۶۴	۱۷	۵	۵
خراسان رضوی	۱۷۳۲	۱۰۴۴	۳۸۹	۱۰۶	۷۷	۱۱۶
خراسان شمالی	۴۲۱	۱۹۴	۱۴۱	۵۴	۹	۲۳
خوزستان	۲۰۲۹	۱۱۶۱	۴۳۱	۹۲	۱۴۸	۱۹۷
زنجان	۴۰۶	۱۶۴	۱۸۳	۳۵	۱۱	۱۳
سمنان	۱۹۵	۷۸	۶۸	۱۶	۱۵	۱۸
سیستان و بلوچستان	۴۴۲	۲۷۵	۱۱۹	۲۱	۹	۱۸
فارس	۲۵۳۸	۱۶۰۲	۴۷۶	۱۱۱	۵۵	۲۹۴
قزوین	۳۶۴	۷۲	۸۴	۹۰	۷۲	۴۶
قم	۳۷۹	۱۲۸	۱۱۱	۶۴	۳۲	۴۴
کردستان	۶۷۶	۲۲۹	۲۷۱	۱۳۹	۲۸	۹
کرمان	۱۹۳۰	۱۴۶۷	۲۶۹	۸۶	۴۰	۶۸
کرمانشاه	۴۳۴	۱۸۳	۱۲۲	۷۸	۱۷	۳۴
کهگیلویه و بویراحمد	۳۵۲	۲۶۱	۶۸	۱۵	۳	۵
گلستان	۵۲۸	۲۷۷	۱۲۵	۳۴	۳۲	۶۰
گیلان	۸۲۷	۲۸۲	۱۵۳	۱۰۷	۱۰۶	۱۷۹
لرستان	۴۰۱	۱۶۷	۱۲۳	۴۵	۱۹	۴۷
مازندران	۹۸۷	۳۷۰	۲۳۹	۱۴۸	۶۴	۱۶۶
مرکزی	۴۰۹	۱۶۰	۱۲۸	۳۹	۲۹	۵۳
هرمزگان	۳۵۳	۲۷۴	۴۰	۶	۱۰	۲۳
همدان	۳۳۱	۱۲۲	۱۱۲	۲۹	۱۵	۵۳
یزد	۵۴۸	۳۹۰	۹۴	۶۰	۱	۳