

ریاست جمهوری  
سازمان مدیریت و برنامه‌ریزی کشور  
مرکز آمار ایران

اطلاعات پروانه‌های ساختمانی  
صادر شده توسط شهرداری‌های کشور  
پاییز ۱۳۹۴

مرکز آمار ایران



نشانه‌های نشریات مرکز آمار ایران	
آمار گردآوری نشده است.	-
آمار در دسترس نیست.	000
ذاتاً یا عملاً وجود ندارد.	x
جمع و محاسبه غیر ممکن یا بی‌معنی است.	xx
رقم کمتر از نصف واحد است.	
رقم (نسبت) ناچیز و قابل صرف نظر کردن است.	//
رقم غیر قطعی است.	*
رقم جنبه تخمینی دارد.	**
به دلیل حفظ محرمانگی، رقم قابل انتشار نیست.	⊙

اختلاف در سرجمع‌ها به علت سرراست کردن ارقام است. محاسبه نسبت‌ها و شاخص‌ها قبل از سرراست کردن ارقام صورت گرفته است.

## مقدمه

گردآوری و تهیه‌ی آمار و اطلاعات صحیح و قابل استناد یکی از گام‌های اساسی در فرایند برنامه‌ریزی است. نیاز برنامه‌ریزان شهری به آمار و اطلاعات در بخش ساختمان و مسکن و نیز اهمیت ویژه‌ی این بخش در اقتصاد کشور، همکاران مرکز آمار ایران را بر آن داشت تا گوشه‌ای از این نیازها را با استفاده از گردآوری برخی اطلاعات ثبت شده در پروانه‌های ساختمانی تامین کنند. طرح گردآوری اطلاعات پروانه‌های ساختمانی صادرشده توسط شهرداری‌های کشور با هدف اصلی تعیین میزان ساخت و ساز ساختمان در نقاط شهری کشور و نیز تعیین برخی مشخصات آن‌ها از سال ۱۳۵۸ به اجرا گذاشته شد.

نشریه‌ی حاضر، نتایج این طرح در فصل پاییز سال ۱۳۹۴ را به تفکیک هر یک از استان‌های کشور و نیز شهر تهران ارائه می‌دهد. این نشریه شامل ۱۵ جدول است که اطلاعاتی نظیر تعداد پروانه‌های صادرشده برای احداث ساختمان، تعداد واحد مسکونی پیش‌بینی شده در این پروانه‌ها، مساحت زمین و زیربنا و... را در برمی‌گیرد.

در استفاده از اطلاعات آماری این نشریه، توجه به این نکته ضروری است که آمار و اطلاعات مربوط به مشخصات فیزیکی ساختمان‌ها و تعداد واحد مسکونی آن‌ها، در مرحله قبل از احداث ساختمان و بر پایه اطلاعات مندرج در پروانه‌های ساختمانی صادره از سوی شهرداری‌ها، گردآوری و در این نشریه ارائه شده است.

این نشریه در دفتر آمارهای صنعت، معدن و زیربنایی مرکز آمار ایران توسط کارشناسان گروه آمارهای مسکن و ساختمان با همکاری شهرداری‌های تمام شهرهای کشور و سازمان مدیریت و برنامه‌ریزی استان‌های سراسر کشور تهیه شده است.

## فهرست مندرجات

صفحه	عنوان
۵	مقدمه
۹	تعاریف و مفاهیم طرح
۱۱	گزیده یافته‌های آماری
۱۱	الف- شهر تهران
۱۳	ب- نقاط شهری کشور
۱۷	نمودارها
	نمودار ۱- مقایسه تعداد پروانه‌های ساختمانی صادر شده برای احداث ساختمان توسط شهرداری‌های کل کشور و تعداد واحد مسکونی پیش‌بینی شده در آن‌ها در پاییز ۱۳۹۴ و پاییز ۱۳۹۳
۱۹	نمودار ۲- مقایسه تعداد پروانه‌های ساختمانی صادر شده برای احداث ساختمان توسط شهرداری تهران و تعداد واحد مسکونی پیش‌بینی شده در آن‌ها در پاییز ۱۳۹۴ و پاییز ۱۳۹۳
۲۰	نمودار ۳- مقایسه سهم مساحت زیربنای پروانه‌های احداث ساختمان در شهر تهران با سایر شهرهای کشور- پاییز ۱۳۹۴
۲۰	نمودار ۴- مقایسه سهم تعداد واحدهای مسکونی پروانه‌های احداث ساختمان در شهر تهران با سایر شهرهای کشور- پاییز ۱۳۹۴
	نمودار ۵- مقایسه تعداد واحدهای مسکونی در پروانه‌های احداث ساختمان کل کشور با فصل قبل و فصل مشابه سال قبل به تفکیک استان- پاییز ۱۳۹۴
۲۱	

نمودار ۶- مقایسه تعداد واحدهای مسکونی در پروانه‌های احداث ساختمان شهر تهران با فصل قبل و فصل مشابه سال قبل به تفکیک

منطقه- پاییز ۱۳۹۴ ..... ۲۱

نمودار ۷- مقایسه مساحت زیربنا در پروانه‌های احداث ساختمان کل کشور با فصل قبل و فصل مشابه سال قبل به تفکیک استان- پاییز ۱۳۹۴ ..... ۲۲

نمودار ۸- مقایسه مساحت زیربنا در پروانه‌های احداث ساختمان شهر تهران با فصل قبل و فصل مشابه سال قبل به تفکیک منطقه- پاییز ۱۳۹۴ ..... ۲۲

نمودار ۹- روند تغییرات تعداد پروانه‌های ساختمانی صادر شده برای احداث ساختمان در شهر تهران و کل کشور از پاییز ۱۳۹۰ تا پاییز ۱۳۹۴ ..... ۲۳

نمودار ۱۰- روند تغییرات تعداد واحد مسکونی در پروانه‌های احداث ساختمان در شهر تهران و کل کشور از پاییز ۱۳۹۰ تا پاییز ۱۳۹۴ ..... ۲۳

نمودار ۱۱- روند تغییرات مساحت زیربنا در پروانه‌های احداث ساختمان در شهر تهران و کل کشور از پاییز ۱۳۹۰ تا پاییز ۱۳۹۴ ..... ۲۴

نمودار ۱۲- روند تغییرات مساحت زمین در پروانه‌های احداث ساختمان در شهر تهران و کل کشور از پاییز ۱۳۹۰ تا پاییز ۱۳۹۴ ..... ۲۴

**جدول‌های آماری ..... ۲۵**

۱- تعداد پروانه‌های ساختمانی برحسب نوع پروانه، بخش متقاضی و استان: پاییز ۱۳۹۴ ..... ۲۷

۲- مساحت زیربنای تعیین شده در پروانه‌های ساختمانی برحسب نوع پروانه، بخش متقاضی و استان: پاییز ..... ۲۸

۳- تعداد واحد مسکونی تعیین شده در پروانه‌های ساختمانی برحسب نوع پروانه، بخش متقاضی و استان: پاییز ۱۳۹۴ ..... ۲۹

۴- تعداد پروانه و مساحت زمین در پروانه‌های احداث ساختمان برحسب وضع زمین و استان: پاییز ۱۳۹۴ ..... ۳۰

۵- تعداد پروانه‌های احداث ساختمان برحسب تعداد طبقات ساختمان و استان: پاییز ۱۳۹۴ ..... ۳۱

۶- تعداد پروانه‌های احداث ساختمان برحسب نوع اسکلت و مصالح عمده به کار رفته در ساختمان و استان: پاییز ۱۳۹۴ ..... ۳۲

۷- تعداد پروانه‌های احداث ساختمان برحسب مورد استفاده ساختمان و استان: پاییز ۱۳۹۴ ..... ۳۳

۸- مساحت زمین در پروانه‌های احداث ساختمان برحسب مورد استفاده ساختمان و استان: پاییز ۱۳۹۴ ..... ۳۴

۹- مساحت زیربنا در پروانه‌های احداث ساختمان برحسب مورد استفاده ساختمان و استان: پاییز ۱۳۹۴ ..... ۳۵

۱۰- تعداد واحد مسکونی تعیین شده در پروانه‌های احداث ساختمان برحسب مورد استفاده ساختمان و استان: پاییز ۱۳۹۴ ..... ۳۶

۱۱- تعداد پروانه‌های احداث ساختمان مسکونی برحسب مساحت زمین و استان: پاییز ۱۳۹۴ ..... ۳۷

۱۲- تعداد پروانه‌های احداث ساختمان مسکونی برحسب مساحت زیربنا و استان: پاییز ۱۳۹۴ ..... ۳۸

۱۳- تعداد پروانه‌های احداث ساختمان مسکونی برحسب تعداد طبقات ساختمان و استان: پاییز ۱۳۹۴ ..... ۳۹

۱۴- تعداد پروانه‌های احداث ساختمان مسکونی برحسب نوع اسکلت و مصالح عمده به کار رفته در ساختمان و استان: پاییز ۱۳۹۴ ..... ۴۰

۱۵- تعداد پروانه‌های احداث ساختمان مسکونی برحسب تعداد واحد مسکونی و استان: پاییز ۱۳۹۴ ..... ۴۱

## تعاریف و مفاهیم طرح

**پروانه ساختمانی:** جواز ساخت ساختمان است که از طرف شهرداری‌ها یا سایر مراجع ذیصلاح صادر می‌شود.

**واحد مسکونی:** عبارت از تمام یا قسمتی از یک ساختمان است که حداقل شامل یک اتاق و سرویس (حداقل یک توالت) مستقل بوده و دارای ورودی مستقیم یا غیر مستقیم از معبر عمومی باشد. شکل متعارف آن، واحد مسکونی آپارتمانی و غیرآپارتمانی است که برای سکونت یک خانوار ساخته می‌شود.

### بخش متقاضی پروانه:

**خصوصی:** متقاضی پروانه ساختمانی، فرد، موسسه یا شرکت خصوصی باشد.

**تعاونی:** متقاضی پروانه ساختمانی یک شرکت تعاونی باشد و پروانه ساختمانی به نام آن شرکت تعاونی صادر شده باشد.

**دولتی:** متقاضی پروانه ساختمانی یکی از سازمان‌های دولتی یا وابسته به دولت باشد. برای مثال نهادهای انقلاب اسلامی، شهرداری‌ها و سازمان‌های مشابه، دولتی است.

### نوع پروانه:

**احداث بنا (تخریب و نوسازی، پروانه ساخت):** پروانه ساختمانی است که به منظور ساخت و ایجاد بنای جدید صادر می‌شود.

**افزایش بنا (اضافه اشکوب، توسعه بنا):** پروانه ساختمانی است که به منظور افزایش سطح یا حجم بنای موجود صادر می‌شود.

### وضعیت زمین قبل از احداث بنا:

**بایر:** منظور زمینی است که هیچ‌گونه فعالیت اقتصادی (مثلاً کشاورزی و ...) روی آن انجام نمی‌گیرد و دارای ساختمان یا تاسیساتی نیز نیست.

**باغ، باغچه یا مزرعه:** زمینی است که باغ، فضای سبز یا مزرعه بوده که در آن درختکاری، زراعت و نظایر آن انجام می‌شود.

**ساختمان تخریبی:** در مواردی که زمین پروانه صادر شده، مربوط به بنایی باشد که به دلیل کلنگی بودن یا دلایل دیگر قصد تخریب آن و احداث بنای جدید باشد.

### مورد استفاده‌ی پروانه:

**مسکونی:** پروانه ساختمانی است که با شرایط معین در ملک مشخص برای تصرف مسکونی صادر می‌شود.

**تجاری:** پروانه ساختمانی است که با شرایط معین در ملک مشخص برای تصرف تجاری صادر می‌شود.

**آموزشی:** پروانه ساختمانی است که با شرایط معین در ملک مشخص برای تصرف آموزشی صادر می‌شود.

**بهداشتی یا درمانی:** پروانه ساختمانی است که با شرایط معین در ملک مشخص برای تصرف بهداشتی-درمانی صادر می‌شود.

**صنعتی:** پروانه ساختمانی است که با شرایط معین در ملک مشخص برای تصرف صنعتی صادر می‌شود.

**مسکونی و تجاری (مسکونی و کارگاه توام):** اگر بنا علاوه بر کاربرد مسکونی یک یا چند کاربرد دیگر نیز داشته باشد (مثلاً مسکونی و تجاری یا مسکونی و آموزشی)، مسکونی و تجاری محسوب می‌شود.

**سایر:** بناهایی که در هیچ یک از طبقه بندی‌های فوق قرار نمی‌گیرند، نظیر بناهای عمومی، مذهبی، ورزشی، تفریحی (مانند سینماها و تئاترها)، سالن‌های اجتماعات مستقل و نظایر آنها در این گروه قرار می‌گیرند.

#### نوع اسکلت بنا:

**بتون‌آرمه:** چنانچه اسکلت یک بنا از بتون‌آرمه (بتون همراه با آرماتور و میلگرد) ساخته شود، بنای با اسکلت بتون‌آرمه نامیده می‌شود که این اسکلت، بار بنا را تحمل می‌کند.

**فلزی:** ساختمانی که پیکربندی و اتصالات آن جهت مقاومت در برابر نیروهای داخلی و خارجی (ثقلی و جانبی) از قطعات فولادی است. سایر: در صورتی که اسکلت بنا حالتی غیر از دو حالت فوق باشد، اسکلت آن سایر محسوب می‌شود.

**ساختمان با مصالح بنایی:** ساختمانی است که پیکربندی و اتصالات آن جهت مقاومت در برابر نیروهای داخلی و خارجی (ثقلی و جانبی) از مصالح بنایی متداول باشد. این تعریف، ساختمان‌های با اسکلت فلزی و بتونی را شامل نمی‌شود.

**آجر (سفال یا سنگ) و آهن یا تیرچه بلوک:** ساختمانی است که دیوارهای بنای آجری (سفال یا سنگی) بار بنا را تحمل می‌کند.

**آجر (سنگ) و چوب:** تقسیم بار سقف با ایجاد دهنه‌های مناسب برای اجرای سقف توسط تیرهای چوبی انجام می‌شود و از محل اتصال این تیرهای چوبی با دیوارها، سنگینی سقف به دیوارها منتقل می‌شود.

**بلوک سیمانی (با هر نوع سقف):** در این حالت مصالح به کار رفته در دیوارها را بلوک سیمانی تشکیل می‌دهد.

مرکز آمار ایران

## گزیده یافته‌های آماری

به دلیل اهمیت اطلاعات شهر تهران و به منظور حفظ قابلیت مقایسه اطلاعات با دوره‌های قبل، آمار مربوط به شهر تهران، به صورت سطری جداگانه در ذیل استان تهران در جداول ۱ تا ۱۵ ارائه شده است. بر همین اساس، خلاصه یافته‌های این نشریه نیز در دو بخش "الف" برای شهر تهران و "ب" برای نقاط شهری کل کشور، تهیه شده است که به شرح زیر ارائه می‌شود.

### الف- شهر تهران

در پاییز سال ۱۳۹۴، تعداد ۱۷۴۱ پروانه‌ی ساختمانی توسط شهرداری تهران صادر شده است که نسبت به فصل گذشته حدود ۲۳/۷ درصد و نسبت به فصل مشابه سال گذشته حدود ۸/۷ درصد کاهش داشته است، این تعداد پروانه حدود ۶/۹ درصد از کل پروانه‌های ساختمانی کشور را تشکیل می‌دهد. از کل پروانه‌های صادر شده ۱۰ پروانه (۰/۶ درصد) مربوط به افزایش بنا و ۱۷۳۱ پروانه (۹۹/۴ درصد) مربوط به احداث ساختمان بوده است که پروانه‌های صادر شده برای احداث ساختمان نسبت به فصل گذشته حدود ۲۳/۸ درصد و نسبت به فصل مشابه سال گذشته حدود ۸/۸ درصد کاهش داشته است.

مجموع مساحت زیربنای تعیین شده در پروانه‌های صادر شده برای احداث ساختمان از سوی شهرداری تهران در پاییز سال ۱۳۹۴ حدود ۲۹۹۳/۵ هزار مترمربع بوده است که نسبت به فصل گذشته حدود ۴/۲ درصد کاهش و نسبت به فصل مشابه سال گذشته حدود ۱۲/۴ درصد افزایش داشته است و در حدود ۲۳/۲ درصد از مجموع کل زیربنای تعیین شده در پروانه‌های صادر شده برای احداث ساختمان از سوی شهرداری‌های کشور را تشکیل می‌دهد. همچنین متوسط مساحت زیربنا در پروانه‌های احداث ساختمان حدود ۱۷۲۹ مترمربع و در پروانه‌های احداث ساختمان مسکونی حدود ۱۴۸۴ مترمربع بوده است.

تعداد واحدهای مسکونی پیش‌بینی شده در پروانه‌های صادر شده برای احداث ساختمان از سوی شهرداری تهران در پاییز سال ۱۳۹۴ بالغ بر ۱۶۰۷۲ واحد بوده است که نسبت به فصل گذشته حدود ۸/۶ درصد کاهش و نسبت به فصل مشابه سال گذشته حدود ۸/۰ درصد افزایش داشته است. این تعداد واحد مسکونی، ۲۳/۳ درصد از واحدهای مسکونی پیش‌بینی شده در پروانه‌های احداث ساختمان صادر شده از سوی شهرداری‌های کشور را تشکیل می‌دهد. با توجه به تعداد پروانه‌های صادر شده برای احداث ساختمان در شهر تهران، متوسط تعداد واحد مسکونی در پروانه‌های احداث ساختمان ۹/۳ واحد و در پروانه‌های احداث ساختمان مسکونی نیز ۹/۶ واحد بوده است.

مجموع مساحت زمین پروانه‌های صادر شده برای احداث ساختمان در حدود ۱۲۳۸/۴ هزار مترمربع بوده است که نسبت به فصل گذشته حدود ۹۱/۶ درصد و نسبت به فصل مشابه سال گذشته ۱۱۸/۲ درصد افزایش داشته است. متوسط مساحت زمین در پروانه‌های احداث ساختمان ۷۱۵ مترمربع و در پروانه‌های احداث ساختمان مسکونی حدود ۷۲۶ مترمربع بوده است.



الف-۱- تعداد و درصد پروانه‌های ساختمانی برحسب نوع پروانه و بخش متقاضی: پاییز ۱۳۹۴

پروانه افزایش بنا				پروانه احداث ساختمان				کل	شرح
دولتی	تعاونی	خصوصی	جمع	دولتی	تعاونی	خصوصی	جمع		
۰	۰	۱۰	۱۰	۳۷	۱	۱۶۹۳	۱۷۳۱	۱۷۴۱	تعداد.....
۰/۰	۰/۰	۰/۶	۰/۶	۲/۱	۰/۱	۹۷/۲	۹۹/۴	۱۰۰/۰	درصد.....

الف-۲- تعداد پروانه‌های احداث ساختمان، مساحت زیربنا، مساحت زمین و تعداد واحدهای مسکونی پیش‌بینی شده در آن‌ها:

پاییز ۱۳۹۴

تعداد واحد مسکونی	مساحت زمین (هزار مترمربع)	مساحت زیربنا (هزار مترمربع)	تعداد پروانه	شرح
۱۶۰۷۲	۱۲۳۸/۴	۲۹۹۳/۵	۱۷۳۱	مقدار.....

از مجموع پروانه‌های صادره برای احداث ساختمان‌های مسکونی، ۰/۲ درصد برای احداث ساختمان‌های یک طبقه، ۰/۱ درصد برای احداث ساختمان‌های دو طبقه، ۱/۵ درصد برای احداث ساختمان‌های سه طبقه، ۳/۶ درصد برای احداث ساختمان‌های چهار طبقه و ۹۴/۶ درصد برای احداث ساختمان‌های پنج طبقه و بیش‌تر بوده است.

ب- تعداد و درصد پروانه‌های احداث ساختمان مسکونی برحسب تعداد طبقات: پاییز ۱۳۹۴

شرح	کل	۱ طبقه	۲ طبقه	۳ طبقه	۴ طبقه	۵ طبقه و بیش‌تر
تعداد.....	۱۵۰۹	۳	۲	۲۳	۵۴	۱۴۲۷
درصد.....	۱۰۰/۰	۰/۲	۰/۱	۱/۵	۳/۶	۹۴/۶

پروانه‌های صادر شده برای احداث ساختمان‌های مسکونی برحسب نوع اسکلت و مصالح عمده‌ی به‌کار رفته در بنای آن‌ها نشان می‌دهد که ۳۰/۶ درصد این پروانه‌ها برای احداث ساختمان‌های اسکلت فلزی و ۶۹/۴ درصد برای احداث ساختمان‌های بتون‌آرمه بوده است.

ب- تعداد و درصد پروانه‌های احداث ساختمان مسکونی برحسب نوع اسکلت و مصالح عمده‌ی به‌کار رفته در بنا: پاییز ۱۳۹۴

شرح	کل	فلزی	بتون‌آرمه	سایر			
				جمع	آجر و آهن	آجر و چوب	بلوک سیمانی
تعداد.....	۱۵۰۹	۴۶۲	۱۰۴۷	۰	۰	۰	۰
درصد.....	۱۰۰/۰	۳۰/۶	۶۹/۴	۰/۰	۰/۰	۰/۰	۰/۰

ب- نقاط شهری کشور

در پاییز سال ۱۳۹۴، تعداد ۲۵۲۷۰ پروانه‌ی ساختمانی توسط شهرداری‌های کشور صادر شده است که نسبت به فصل گذشته حدود ۲۱/۵ درصد کاهش و نسبت به فصل مشابه سال گذشته حدود ۱۱/۱ درصد افزایش داشته است. از کل پروانه‌های صادر شده ۲۴۴۱ پروانه (۹/۷ درصد) مربوط به افزایش بنا و ۲۲۸۲۹ پروانه (۹۰/۳ درصد) مربوط به احداث ساختمان بوده است که پروانه‌های صادر شده برای احداث ساختمان نسبت به فصل گذشته حدود ۲۱/۹ درصد کاهش و نسبت به فصل مشابه سال گذشته حدود ۱۶/۴ درصد افزایش داشته است.

مجموع مساحت زیربنای پروانه‌های صادر شده برای احداث ساختمان در حدود ۱۲۹۰۱/۸ هزار مترمربع بوده است که نسبت به فصل گذشته ۱۹/۲ درصد کاهش و نسبت به فصل مشابه سال گذشته حدود ۱۲/۴ درصد افزایش داشته است. متوسط مساحت زیربنا در پروانه‌های احداث ساختمان ۵۶۵ مترمربع و در پروانه‌های احداث ساختمان مسکونی ۴۹۳ متر مربع بوده است.

تعداد واحد مسکونی پیش‌بینی شده در پروانه‌های صادر شده برای احداث ساختمان در پاییز سال ۱۳۹۴ بالغ بر ۶۸۹۹۲ واحد بوده است که نسبت به فصل گذشته حدود ۱۹/۶ درصد کاهش و نسبت به فصل مشابه سال گذشته حدود ۶/۰ درصد افزایش داشته است. با توجه به تعداد پروانه‌های صادر شده برای احداث ساختمان، متوسط تعداد واحد مسکونی در پروانه‌های احداث ساختمان ۳/۰ واحد و در پروانه‌های احداث ساختمان مسکونی ۳/۱ واحد بوده است.

مجموع مساحت زمین پروانه‌های صادر شده برای احداث ساختمان در حدود ۸۹۸۵/۷ هزار مترمربع بوده است که نسبت به فصل گذشته حدود ۱۴/۲ درصد کاهش و نسبت به فصل مشابه سال قبل ۱۴/۱ درصد افزایش داشته است. متوسط مساحت زمین در پروانه‌های احداث ساختمان ۳۹۴ مترمربع و در پروانه‌های احداث ساختمان مسکونی ۳۴۲ مترمربع بوده است.

ت-۱- تعداد و درصد پروانه‌های ساختمانی برحسب نوع پروانه و بخش متقاضی: پاییز ۱۳۹۴

شرح	کل	پروانه احداث ساختمان				پروانه افزایش بنا			
		جمع	خصوصی	تعاونی	دولتی	جمع	خصوصی	تعاونی	دولتی
تعداد .....	۲۵۲۷۰	۲۲۸۲۹	۲۲۳۷۰	۱۳۶	۳۲۳	۲۴۴۱	۲۴۱۴	۹	۱۸
درصد .....	۱۰۰/۰	۹۰/۳	۸۸/۵	۰/۵	۱/۳	۹/۷	۹/۶	۰/۰	۰/۱

ت-۲- تعداد پروانه‌های احداث ساختمان، مساحت زیربنا، مساحت زمین و تعداد واحدهای مسکونی پیش‌بینی شده در آن‌ها:

پاییز ۱۳۹۴

شرح	تعداد پروانه	مساحت زیربنا (هزار مترمربع)	مساحت زمین (هزار مترمربع)	تعداد واحد مسکونی
مقدار .....	۲۲۸۲۹	۱۲۹۰۱/۸	۸۹۸۵/۷	۶۸۹۹۲

از مجموع پروانه‌های صادره برای احداث ساختمان‌های مسکونی، در حدود ۳۲/۷ درصد برای احداث ساختمان‌های یک طبقه، ۲۵/۰ درصد برای احداث ساختمان‌های دو طبقه، ۱۳/۵ درصد برای احداث ساختمان‌های سه طبقه، ۸/۷ درصد برای احداث ساختمان‌های چهار طبقه و ۲۰/۱ درصد برای احداث ساختمان‌های پنج طبقه و بیش تر است.

ث - تعداد و درصد پروانه‌های احداث ساختمان مسکونی برحسب تعداد طبقات ساختمان: پاییز ۱۳۹۴

شرح	کل	۱ طبقه	۲ طبقه	۳ طبقه	۴ طبقه	۵ طبقه و بیش تر
تعداد.....	۱۸۹۸۷	۶۲۰۶	۴۷۴۸	۲۵۶۶	۱۶۵۵	۳۸۱۲
درصد.....	۱۰۰/۰	۳۲/۷	۲۵/۰	۱۳/۵	۸/۷	۲۰/۱

پروانه‌های صادر شده برای احداث ساختمان‌های مسکونی برحسب نوع اسکلت و مصالح عمده‌ی به کار رفته در بنای آن‌ها نشان می‌دهد که ۱۷/۶ درصد این پروانه‌ها برای احداث ساختمان‌های اسکلت فلزی، ۵۷/۹ درصد برای احداث ساختمان‌های بتون‌آرمه، ۲۳/۳ درصد برای احداث ساختمان‌هایی با آجر و آهن و ۱/۲ درصد برای احداث ساختمان‌هایی با سایر مصالح بوده است.

ج - تعداد و درصد پروانه‌های احداث ساختمان مسکونی برحسب نوع اسکلت و مصالح عمده‌ی به کار رفته در بنا: پاییز ۱۳۹۴

شرح	کل	فلزی	بتون‌آرمه	سایر			
				جمع	آجر و آهن	آجر و چوب	بلوک سیمانی
تعداد.....	۱۸۹۸۷	۳۳۴۲	۱۰۹۹۴	۴۶۵۱	۴۴۲۵	۲۳	۲۰۳
درصد.....	۱۰۰/۰	۱۷/۶	۵۷/۹	۲۴/۵	۲۳/۳	۰/۱	۱/۱

آمارهای ارائه شده در این نشریه، ویژگی‌های عمومی و کلی یاد شده را به طور تفصیلی به تفکیک هر یک از استان‌ها و شهرهای کشور نشان می‌دهد.

I- تعداد پروانه‌های ساختمانی صادر شده برای احداث ساختمان (شامل پروانه ساختمان و تخریب و نوسازی) برحسب تعداد طبقات، مساحت زیربنا، مساحت زمین و تعداد واحدهای مسکونی پیش‌بینی شده به تفکیک منطقه در شهر تهران: پاییز ۱۳۹۴

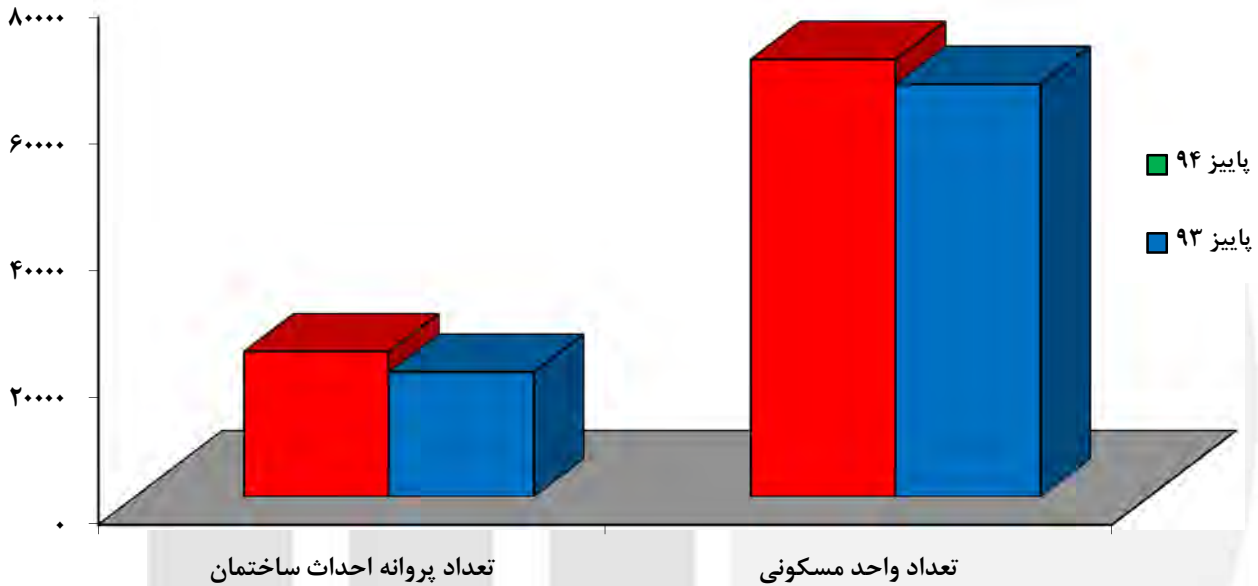
منطقه	کل	۱ طبقه	۲ طبقه	۳ طبقه	۴ طبقه	۵ طبقه و بیش‌تر	مساحت زیربنا	مساحت زمین	واحد مسکونی
شهر تهران	۱۷۳۱	۱۰	۱۴	۳۹	۶۸	۱۶۰۰	۲۹۹۳۵۰۵	۱۲۳۸۳۹۶	۱۶۰۷۲
منطقه ۱	۹۹	۰	۲	۰	۱	۹۶	۲۱۴۴۴۸	۴۲۷۰۹	۷۷۷
منطقه ۲	۱۱۶	۱	۰	۲	۴	۱۰۹	۲۵۱۰۹۶	۵۱۲۶۸	۱۱۹۷
منطقه ۳	۶۶	۰	۰	۱	۰	۶۵	۳۸۰۷۸۸	۴۳۴۹۳	۵۴۳
منطقه ۴	۱۸۶	۰	۳	۶	۱	۱۷۶	۳۷۱۸۷۳	۹۴۶۶۶	۲۰۹۹
منطقه ۵	۱۴۶	۱	۲	۲	۱	۱۴۰	۲۳۸۲۹۶	۵۳۰۳۵	۱۳۵۷
منطقه ۶	۵۱	۰	۱	۰	۰	۵۰	۱۱۳۵۹۷	۱۸۳۴۷	۳۷۲
منطقه ۷	۷۲	۰	۰	۰	۱	۷۱	۷۵۰۶۳	۱۶۳۳۵	۵۰۴
منطقه ۸	۱۰۶	۰	۰	۰	۰	۱۰۶	۱۰۸۲۵۳	۲۲۸۳۱	۷۸۱
منطقه ۹	۴۰	۱	۰	۰	۰	۳۹	۴۱۰۲۰	۹۵۱۵	۲۹۵
منطقه ۱۰	۸۲	۰	۱	۰	۱	۸۰	۶۴۳۱۴	۱۴۲۱۱	۶۱۰
منطقه ۱۱	۶۵	۲	۱	۲	۱	۵۹	۱۰۷۰۳۲	۲۱۶۵۷	۷۳۲
منطقه ۱۲	۳۵	۰	۰	۱	۳	۳۱	۴۰۴۸۱	۹۳۳۸	۱۸۱
منطقه ۱۳	۵۵	۰	۰	۱	۱	۵۳	۴۴۷۶۴	۱۰۵۵۴	۳۱۰
منطقه ۱۴	۱۰۲	۱	۰	۰	۱	۱۰۰	۷۰۹۸۶	۱۷۴۰۰	۵۵۸
منطقه ۱۵	۱۱۹	۰	۱	۱۱	۱۰	۹۷	۸۹۳۹۸	۲۷۹۷۱	۶۸۷
منطقه ۱۶	۵۲	۱	۰	۶	۰	۴۵	۳۷۰۳۲	۸۳۸۲	۳۰۵
منطقه ۱۷	۶۵	۰	۰	۰	۰	۶۵	۵۲۴۳۰	۱۲۰۹۷	۴۶۵
منطقه ۱۸	۷۱	۰	۲	۳	۲	۶۴	۷۳۴۲۷	۲۰۵۰۸	۴۷۸
منطقه ۱۹	۴۷	۲	۰	۰	۳	۴۲	۴۵۲۹۱	۹۸۴۱	۳۱۸
منطقه ۲۰	۷۷	۱	۱	۴	۲	۶۹	۶۵۱۸۲	۲۰۷۸۵	۴۷۹
منطقه ۲۱	۵۱	۰	۰	۰	۱۸	۳۳	۴۳۹۱۴۹	۶۹۸۲۴۸	۲۹۴۱
منطقه ۲۲	۲۸	۰	۰	۰	۱۸	۱۰	۶۹۵۸۷	۱۵۲۰۶	۸۳




**نمودارها**

مرکز آمار ایران

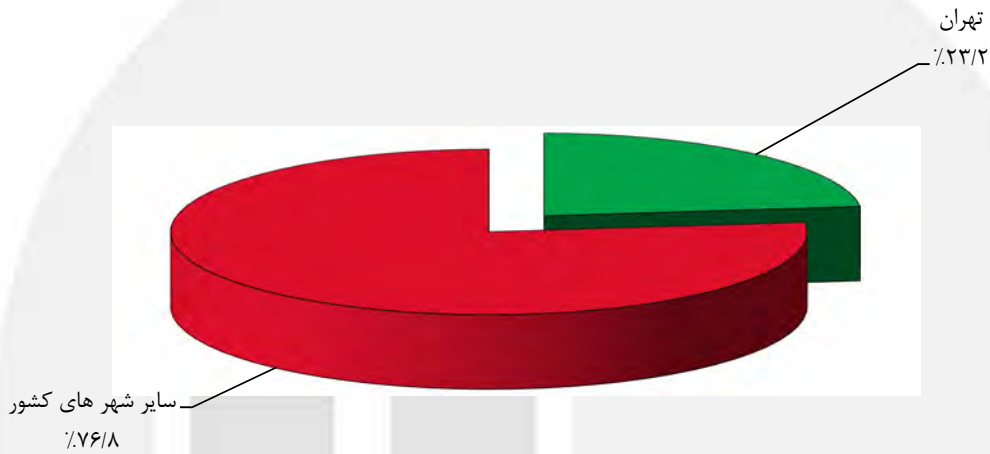
نمودار ۱- مقایسه تعداد پروانه‌های ساختمانی صادر شده برای احداث ساختمان توسط شهرداری‌های کل کشور و تعداد واحد مسکونی پیش‌بینی شده در آن‌ها در پاییز ۱۳۹۳ و پاییز ۱۳۹۴



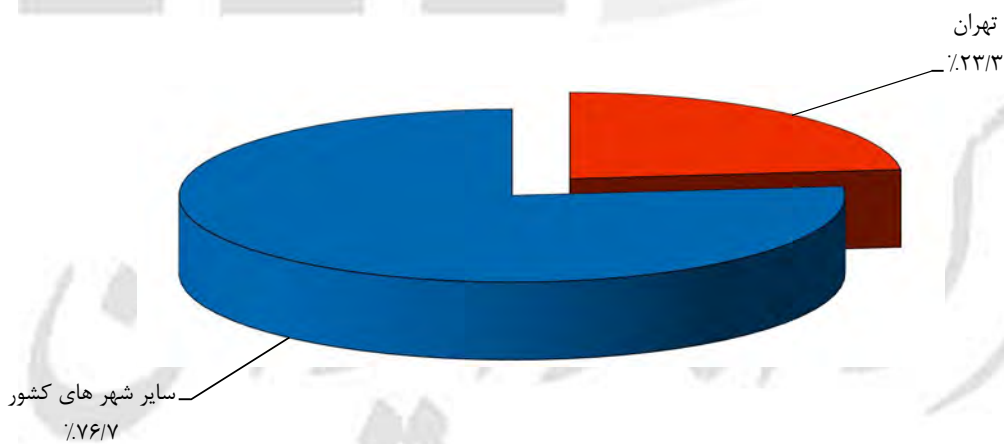
نمودار ۲- مقایسه تعداد پروانه‌های ساختمانی صادر شده برای احداث ساختمان توسط شهرداری تهران و تعداد واحد مسکونی پیش‌بینی شده در آن‌ها در پاییز ۱۳۹۳ و پاییز ۱۳۹۴



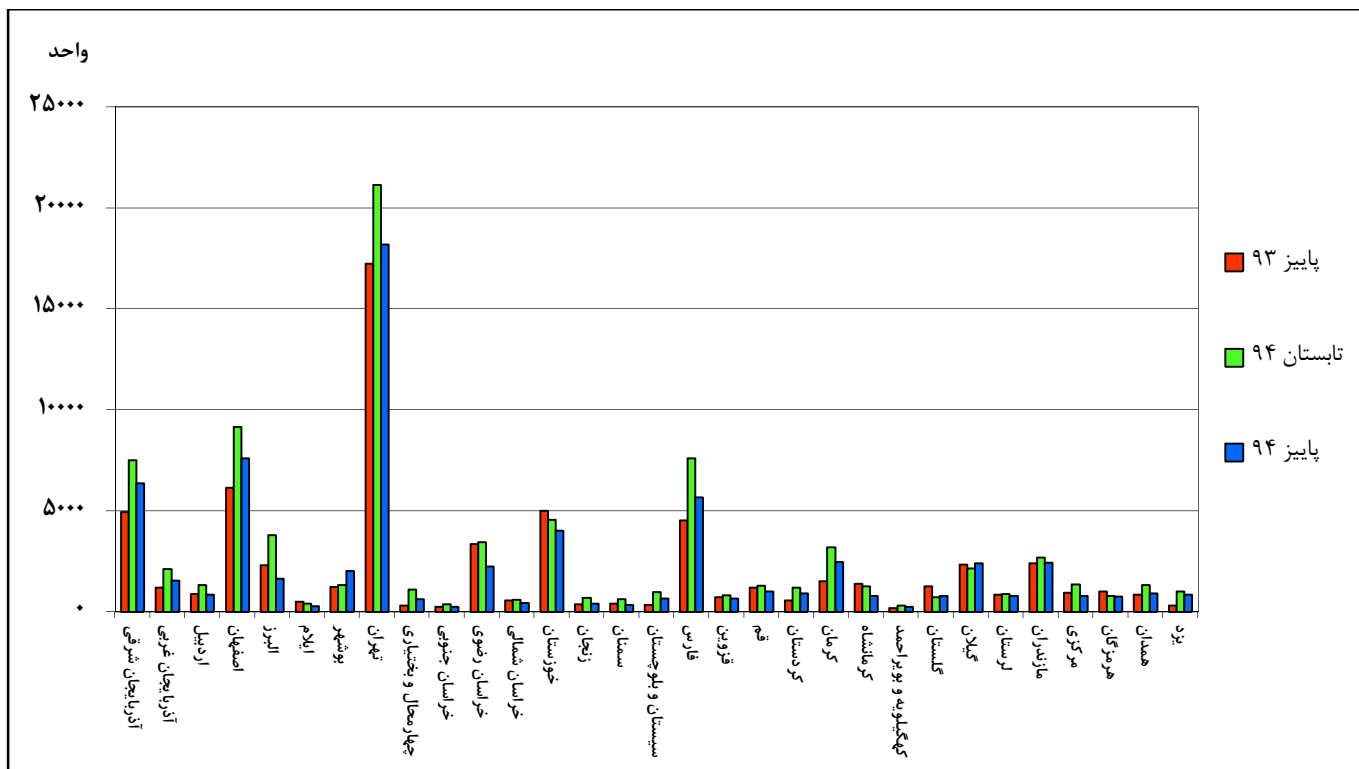
نمودار ۳- مقایسه سهم مساحت زیربنای پروانه‌های احداث ساختمانی در شهر تهران با سایر شهرهای کشور- پاییز ۱۳۹۴



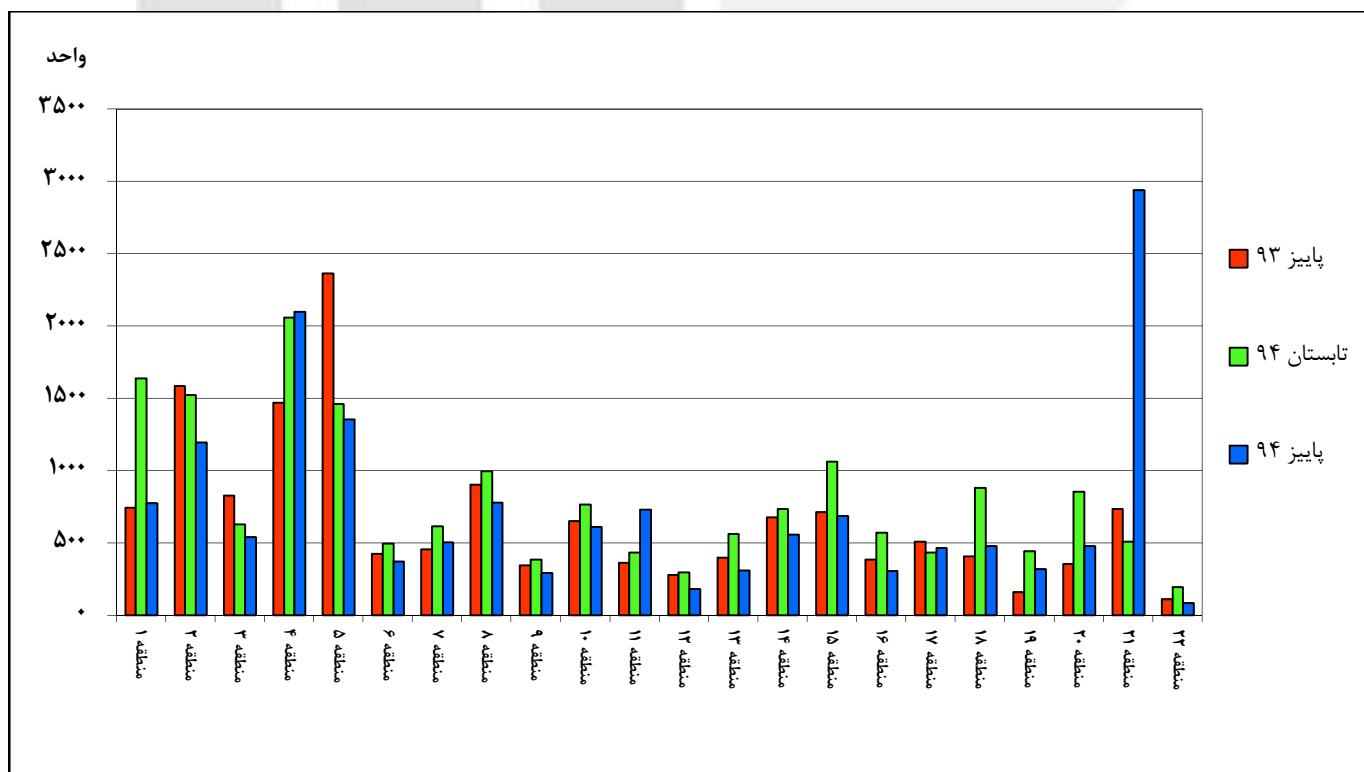
نمودار ۴- مقایسه سهم تعداد واحدهای مسکونی پروانه‌های احداث ساختمانی در شهر تهران با سایر شهرهای کشور- پاییز ۱۳۹۴



نمودار ۵- مقایسه تعداد واحدهای مسکونی در پروانه‌های احداث ساختمانی کل کشور با فصل قبل و فصل مشابه سال قبل به تفکیک استان - پاییز ۱۳۹۴

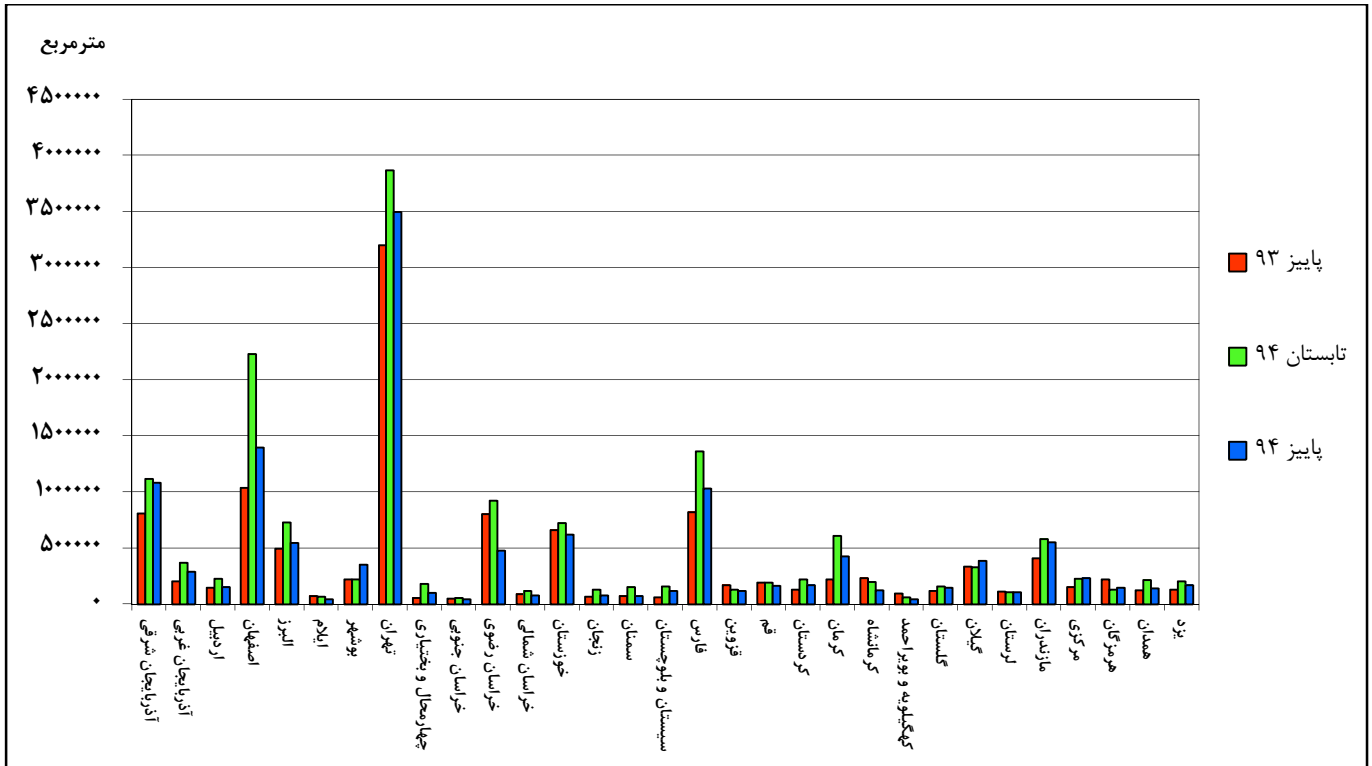


نمودار ۶- مقایسه تعداد واحدهای مسکونی در پروانه‌های احداث ساختمانی شهر تهران با فصل قبل و فصل مشابه سال قبل به تفکیک منطقه - پاییز ۱۳۹۴

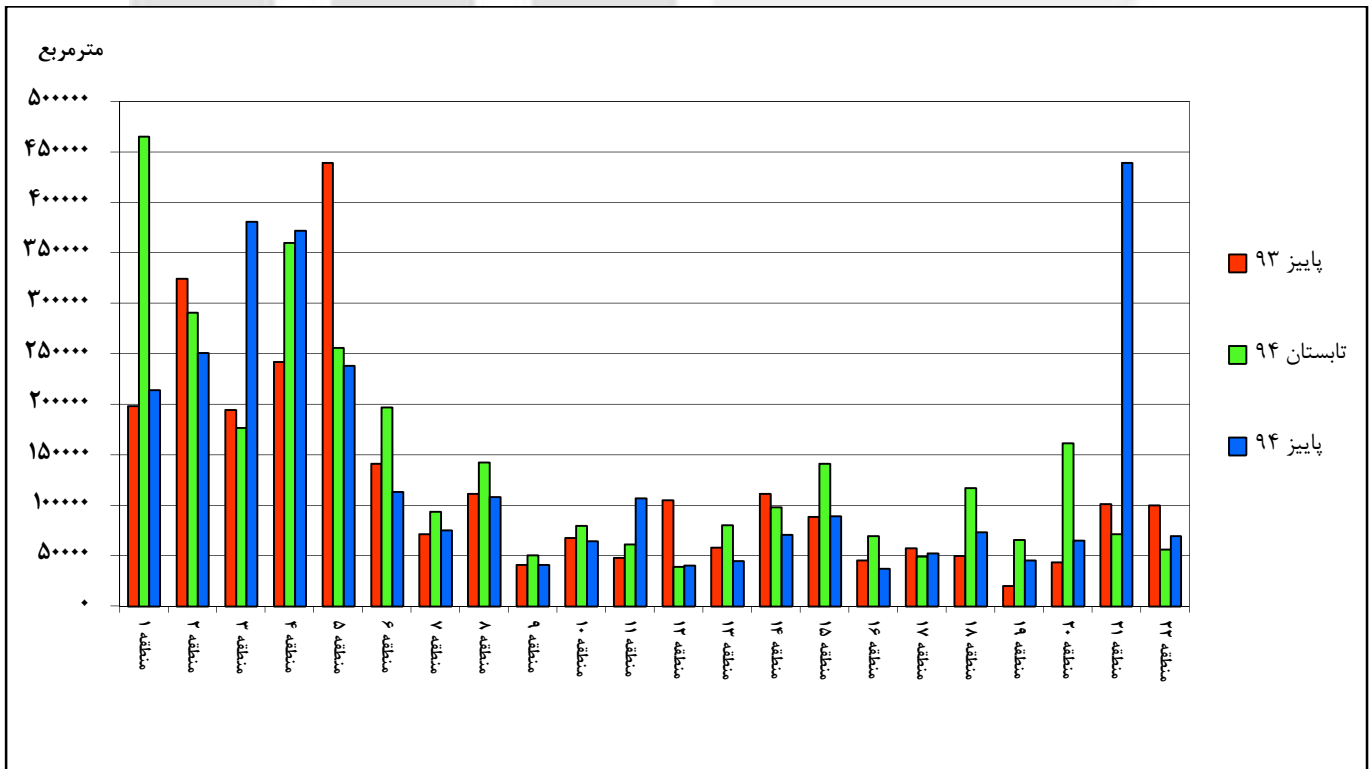




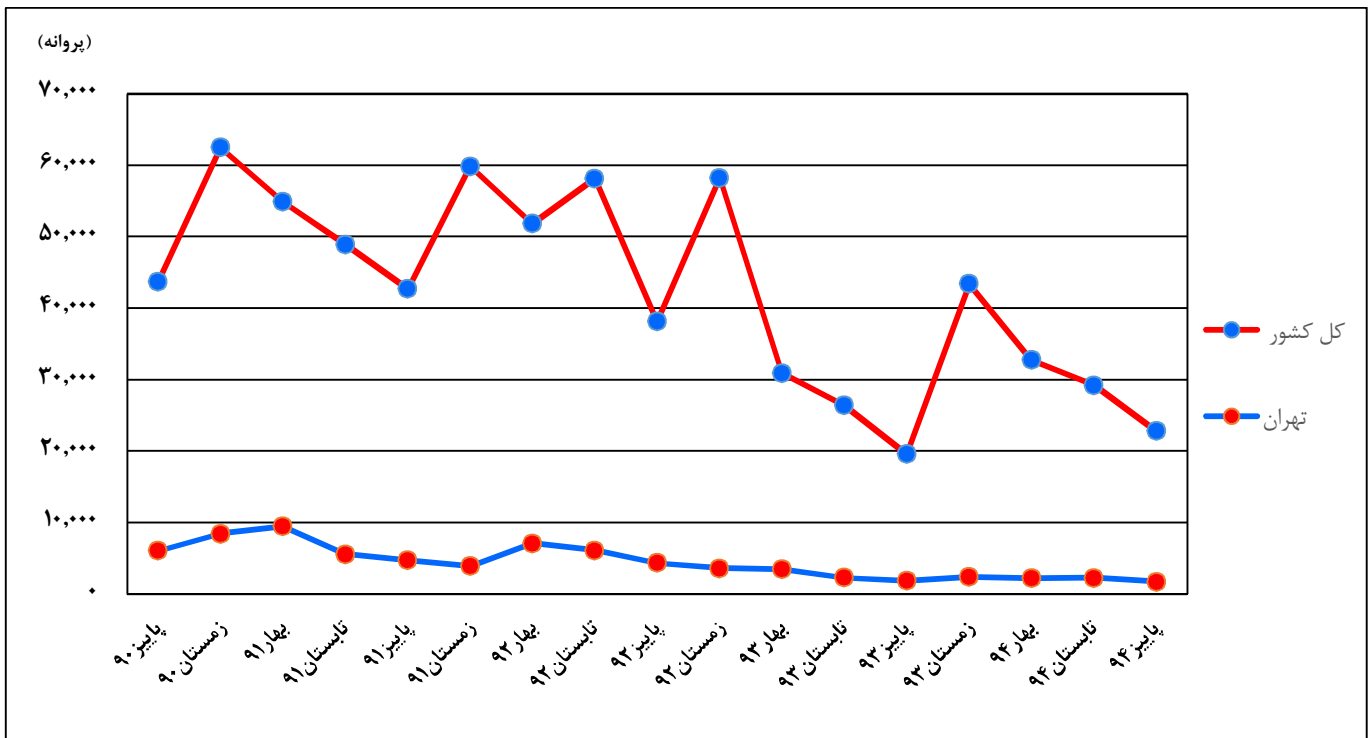
نمودار ۷- مقایسه مساحت زیربنا در پروانه‌های احداث ساختمانی کل کشور با فصل قبل و فصل مشابه سال قبل به تفکیک استان - پاییز ۱۳۹۴



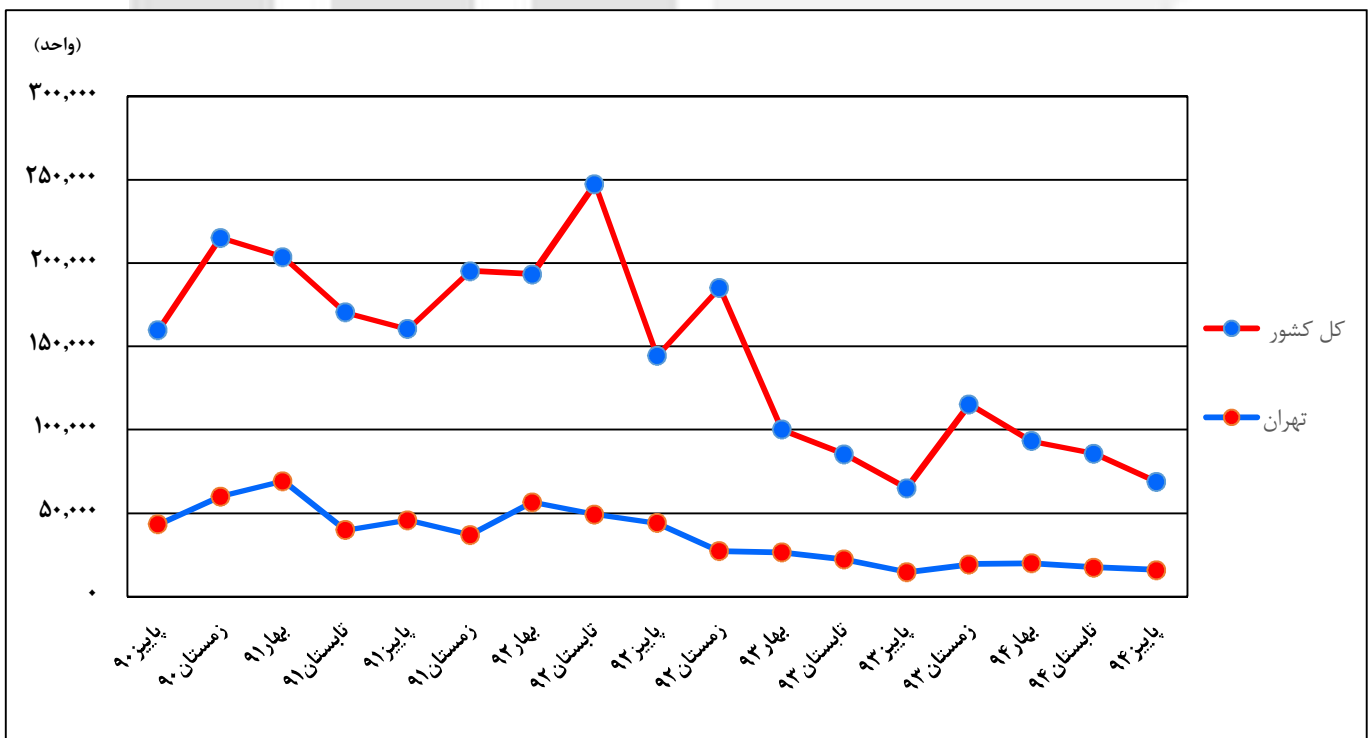
نمودار ۸- مقایسه مساحت زیربنا در پروانه‌های احداث ساختمانی شهر تهران با فصل قبل و فصل مشابه سال قبل به تفکیک منطقه - پاییز ۱۳۹۴



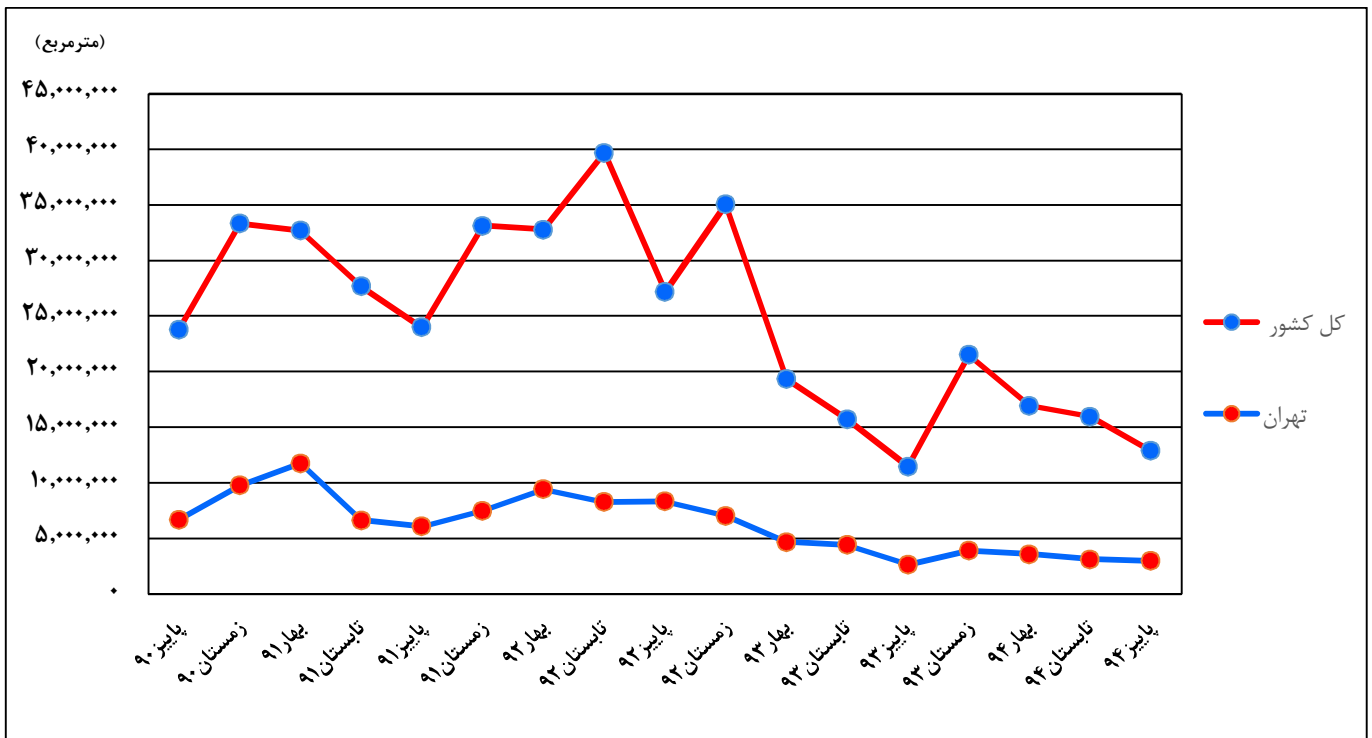
نمودار ۹- روند تغییرات تعداد پروانه‌های ساختمانی صادر شده برای احداث ساختمان در شهر تهران و کل کشور از پاییز ۱۳۹۰ تا پاییز ۱۳۹۴



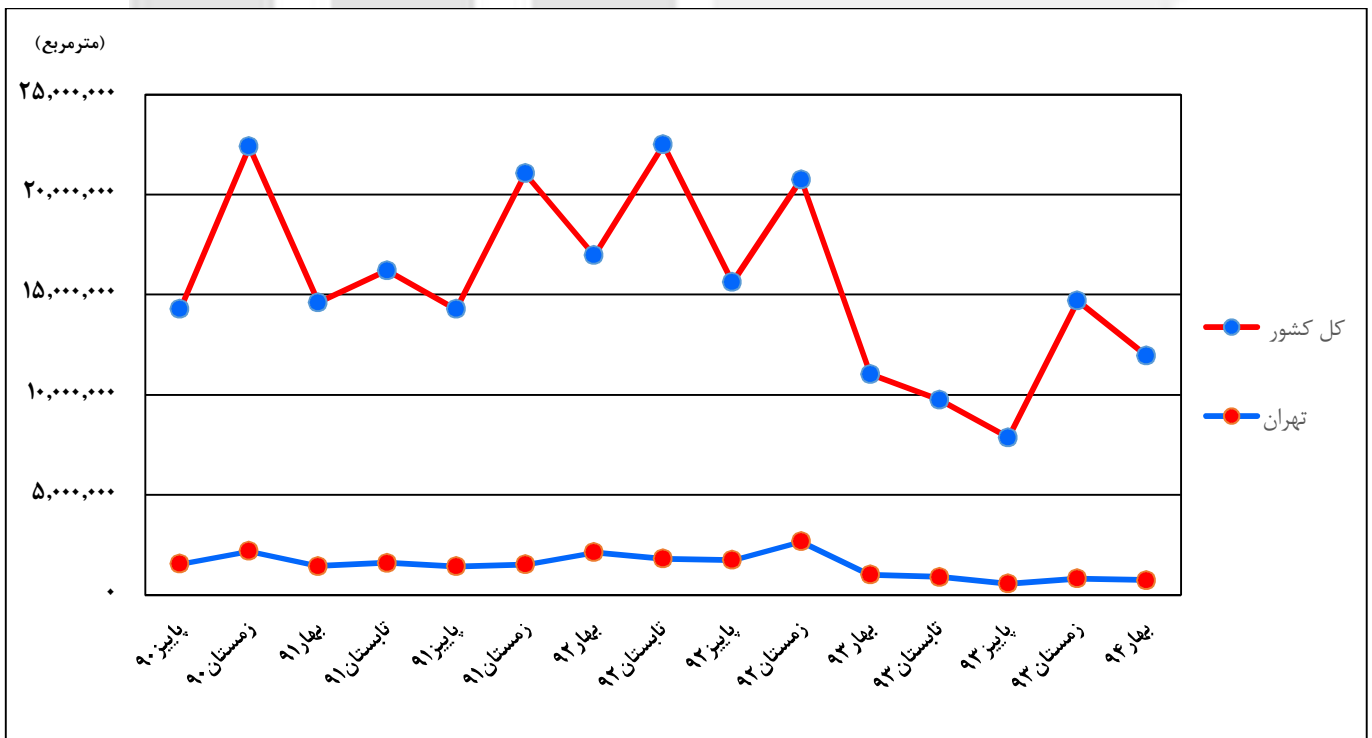
نمودار ۱۰- روند تغییرات تعداد واحد مسکونی در پروانه‌های احداث ساختمان در شهر تهران و کل کشور از پاییز ۱۳۹۰ تا پاییز ۱۳۹۴



نمودار ۱۱- روند تغییرات مساحت زیربنا در پروانه‌های احداث ساختمان در شهر تهران و کل کشور از پاییز ۱۳۹۰ تا پاییز ۱۳۹۴



نمودار ۱۲- روند تغییرات مساحت زمین در پروانه‌های احداث ساختمان در شهر تهران و کل کشور از پاییز ۱۳۹۰ تا پاییز ۱۳۹۴





# جدول‌های آماری

مرکز آمار ایران

۱- تعداد پروانه‌های ساختمانی برحسب نوع پروانه، بخش متقاضی و استان: پاییز ۱۳۹۴

پروانه افزایش بنا				پروانه احداث ساختمان				کل	استان (نقاط شهری)
دولتی	تعاونی	خصوصی	جمع	دولتی	تعاونی	خصوصی	جمع		
۱۸	۹	۲۴۱۴	۲۴۴۱	۳۲۳	۱۳۶	۲۲۳۷۰	۲۲۸۲۹	۲۵۲۷۰	کل کشور .....
۱۸	۹	۲۴۰۴	۲۴۳۱	۲۸۶	۱۳۵	۲۰۶۷۷	۲۱۰۹۸	۲۳۵۲۹	کل کشور (بجز شهر تهران) ..
۰	۰	۴۵	۴۵	۶	۰	۱۱۵۹	۱۱۶۵	۱۲۱۰	آذربایجان شرقی .....
۰	۱	۵۹	۶۰	۱۴	۳	۷۷۸	۷۹۵	۸۵۵	آذربایجان غربی .....
۰	۰	۳۱	۳۱	۴	۰	۳۸۲	۳۸۶	۴۱۷	اردبیل .....
۰	۰	۱۶۵	۱۶۵	۲۱	۶۵	۲۹۲۶	۳۰۱۲	۳۱۷۷	اصفهان .....
۰	۰	۱۷	۱۷	۱	۹	۳۳۰	۳۴۰	۳۵۷	البرز .....
۰	۰	۱۲	۱۲	۱	۰	۲۰۹	۲۱۰	۲۲۲	ایلام .....
۱	۰	۶۶	۶۷	۰	۰	۷۳۲	۷۳۲	۷۹۹	بوشهر .....
۲	۱	۱۴۰	۱۴۳	۴۹	۴	۲۶۲۲	۲۶۷۵	۲۸۱۸	تهران .....
۲	۱	۱۳۰	۱۳۳	۱۲	۳	۹۲۹	۹۴۴	۱۰۷۷	تهران (بجز شهر تهران) .....
۰	۰	۱۰	۱۰	۳۷	۱	۱۶۹۳	۱۷۳۱	۱۷۴۱	شهر تهران .....
۲	۰	۱۳	۱۵	۹	۰	۳۱۸	۳۲۷	۳۴۲	چهارمحال و بختیاری .....
۱	۰	۵۹	۶۰	۱	۲	۱۸۸	۱۹۱	۲۵۱	خراسان جنوبی .....
۲	۱	۲۱۱	۲۱۴	۱۶	۳	۹۵۷	۹۷۶	۱۱۹۰	خراسان رضوی .....
۳	۱	۳۳	۳۷	۱۵	۰	۲۴۵	۲۶۰	۲۹۷	خراسان شمالی .....
۱	۰	۴۲۱	۴۲۲	۶	۳	۱۶۴۴	۱۶۵۳	۲۰۷۵	خوزستان .....
۰	۰	۲۲	۲۲	۳	۲	۲۳۶	۲۴۱	۲۶۳	زنجان .....
۰	۰	۱۷	۱۷	۱	۰	۱۷۵	۱۷۶	۱۹۳	سمنان .....
۰	۰	۷۵	۷۵	۱	۲	۴۰۱	۴۰۴	۴۷۹	سیستان و بلوچستان .....
۰	۰	۲۴۷	۲۴۷	۲۰	۱۱	۲۱۵۹	۲۱۹۰	۲۴۳۷	فارس .....
۱	۰	۱۵	۱۶	۱	۱	۲۵۲	۲۵۴	۲۷۰	قزوین .....
۰	۰	۴	۴	۰	۰	۲۵۸	۲۵۸	۲۶۲	قم .....
۱	۰	۶۹	۷۰	۴	۰	۳۳۹	۳۴۳	۴۱۳	کردستان .....
۱	۱	۲۸۲	۲۸۴	۱۱۴	۱۱	۱۷۵۶	۱۸۸۱	۲۱۶۵	کرمان .....
۰	۰	۳۲	۳۲	۳	۰	۳۶۳	۳۶۶	۳۹۸	کرمانشاه .....
۰	۱	۲۱	۲۲	۱	۰	۲۰۵	۲۰۶	۲۲۸	کهگیلویه و بویراحمد .....
۲	۰	۱۰۱	۱۰۳	۶	۱	۳۰۱	۳۰۸	۴۱۱	گلستان .....
۰	۱	۷۱	۷۲	۶	۳	۸۷۶	۸۸۵	۹۵۷	گیلان .....
۰	۰	۸۸	۸۸	۲	۱	۲۷۶	۲۷۹	۳۶۷	لرستان .....
۱	۰	۵۲	۵۳	۴	۰	۸۸۲	۸۸۶	۹۳۹	مازندران .....
۰	۰	۳	۳	۶	۱	۳۱۴	۳۲۱	۳۲۴	مرکزی .....
۰	۰	۱۹	۱۹	۲	۱	۲۷۲	۲۷۵	۲۹۴	هرمزگان .....
۰	۱	۱۳	۱۴	۴	۰	۲۸۳	۲۸۷	۳۰۱	همدان .....
۰	۱	۱۱	۱۲	۲	۱۳	۵۳۲	۵۴۷	۵۵۹	یزد .....

## ۲- مساحت زیربنای تعیین شده در پروانه‌های ساختمانی برحسب نوع پروانه، بخش متقاضی و استان: پاییز ۱۳۹۴ (مترمربع)

پروانه افزایش بنا				پروانه احداث ساختمان				کل	استان (نقاط شهری)
دولتی	تعاونی	خصوصی	جمع	دولتی	تعاونی	خصوصی	جمع		
۱۶۲۹۵	۳۲۰۱	۵۶۱۷۰۱	۵۸۱۱۹۷	۵۲۲۹۹۰	۲۰۲۴۸۵	۱۲۱۷۶۳۵۲	۱۲۹۰۱۸۲۷	۱۳۴۸۳۰۲۴	کل کشور .....
۱۶۲۹۵	۳۲۰۱	۵۴۶۳۴۷	۵۶۵۸۴۳	۳۸۵۳۳۳	۱۹۰۰۲۳	۹۳۳۲۹۶۵	۹۹۰۸۳۲۱	۱۰۴۷۴۱۶۴	کل کشور (بجز شهر تهران) ...
.	.	۸۶۵۴	۸۶۵۴	۱۵۵۳۹	.	۱۰۶۵۹۲۶	۱۰۸۱۴۶۵	۱۰۹۰۱۱۹	آذربایجان شرقی .....
.	۶۹۷	۹۲۹۹	۹۹۹۶	۱۷۵۵۶	۴۶۳۶۰	۲۲۷۱۳۶	۲۹۱۰۵۲	۳۰۱۰۴۸	آذربایجان غربی .....
.	.	۳۷۳۷	۳۷۳۷	۶۹۰	.	۱۵۱۴۹۰	۱۵۲۱۸۰	۱۵۵۹۱۷	اردبیل .....
.	.	۲۵۹۲۴	۲۵۹۲۴	۳۸۷۶۱	۷۵۳۵۷	۱۲۸۳۸۸۶	۱۳۹۸۰۰۴	۱۴۲۳۹۲۸	اصفهان .....
.	.	۶۸۹۲۳	۶۸۹۲۳	۱۰۸۹۵۶	۲۳۱۵	۴۳۴۸۰۴	۵۴۶۰۷۵	۶۱۴۹۹۸	البرز .....
.	.	۱۸۸۴	۱۸۸۴	۱۹۰۸	.	۳۹۳۶۵	۴۱۲۷۳	۴۳۱۵۷	ایلام .....
۱۰۵	.	۲۳۲۶۵	۲۳۳۷۰	.	.	۳۵۲۶۲۰	۳۵۲۶۲۰	۳۷۵۹۹۰	بوشهر .....
۴۸۲	۱۲۸	۵۴۵۸۳	۵۵۱۹۳	۱۷۲۲۹۵	۱۳۴۲۹	۳۳۱۱۹۰۷	۳۴۹۷۶۳۱	۳۵۵۲۸۲۴	تهران .....
۴۸۲	۱۲۸	۳۹۲۲۹	۳۹۸۳۹	۳۴۶۳۸	۹۶۷	۴۶۸۵۲۰	۵۰۴۱۲۵	۵۴۳۹۶۴	تهران (بجز شهر تهران) .....
.	.	۱۵۳۵۴	۱۵۳۵۴	۱۳۷۶۵۷	۱۲۴۶۲	۲۸۴۳۳۸۷	۲۹۹۳۵۰۶	۳۰۰۸۸۶۰	شهر تهران .....
۶۳۰	.	۱۵۴۴	۲۱۷۴	۷۹۵	.	۹۷۳۳۸	۹۸۱۳۳	۱۰۰۳۰۷	چهارمحال و بختیاری .....
۳۳۷	.	۸۱۰۰	۸۴۳۷	۱۶۹	۱۰۱۸	۴۴۶۱۹	۴۵۸۰۶	۵۴۲۴۳	خراسان جنوبی .....
۷۱	۴۰	۳۵۳۳۸	۳۵۴۴۹	۵۱۲۱۰	۹۴۵۲	۴۱۵۶۴۲	۴۷۶۳۰۴	۵۱۱۷۵۳	خراسان رضوی .....
۴۴۵۷	۴۸۲	۲۸۵۴	۷۷۹۳	۳۶۴۰	.	۷۲۶۱۶	۷۶۲۵۶	۸۴۰۴۹	خراسان شمالی .....
۲۷۵	.	۵۵۲۷۱	۵۵۵۴۶	۱۴۲۷	۴۳۹۵	۶۱۶۷۲۱	۶۲۲۵۴۳	۶۷۸۰۸۹	خوزستان .....
.	.	۲۲۷۰	۲۲۷۰	۲۴۵۵	۱۶۸۵	۷۵۴۰۲	۷۹۵۴۲	۸۱۸۱۲	زنجان .....
.	.	۳۱۶۰	۳۱۶۰	۷۵۰	.	۷۰۵۸۳	۷۱۳۳۳	۷۴۴۹۳	سمنان .....
.	.	۱۶۳۵۶	۱۶۳۵۶	۱۶۱	۵۸۹	۱۱۴۵۱۶	۱۱۵۲۶۶	۱۳۱۶۲۲	سیستان و بلوچستان .....
.	.	۳۶۹۷۰	۳۶۹۷۰	۱۴۵۶۸	۱۰۴۴۲	۱۰۰۷۷۳۴	۱۰۳۲۷۴۴	۱۰۶۹۷۱۴	فارس .....
۳۶۶	.	۷۵۷۵	۷۹۴۱	۲۰۸۵	۲۳۸	۱۱۵۴۹۲	۱۱۷۸۱۵	۱۲۵۷۵۶	قزوین .....
.	.	۱۶۳۷	۱۶۳۷	.	.	۱۶۵۳۲۹	۱۶۵۳۲۹	۱۶۶۹۶۶	قم .....
۶۱۸	.	۸۵۲۸	۹۱۴۶	۳۰۵۵	.	۱۶۸۶۱۰	۱۷۱۶۶۵	۱۸۰۸۱۱	کردستان .....
۶۴۰	۳۸۸	۶۱۱۷۴	۶۲۲۰۲	۳۶۴۱۹	۲۱۴۹	۳۸۶۱۴۹	۴۲۴۷۱۷	۴۸۶۹۱۹	کرمان .....
.	.	۴۹۵۹	۴۹۵۹	۸۳۷۳	.	۱۱۵۹۷۳	۱۲۴۳۴۶	۱۲۹۳۰۵	کرمانشاه .....
.	۱۱۵۰	۴۵۲۷	۵۶۷۷	۶۰۹	.	۴۱۳۰۷	۴۱۹۱۶	۴۷۵۹۳	کهگیلویه و بویراحمد .....
۲۰۷۹	.	۶۰۶۹۷	۶۲۷۷۶	۴۵۸۰	۵۱۰	۱۳۹۶۷۲	۱۴۴۷۶۲	۲۰۷۵۳۸	گلستان .....
.	۲۴	۱۰۲۷۳	۱۰۲۹۷	۶۹۰۷	۱۹۵۶	۳۷۸۷۳۶	۳۸۷۵۹۹	۳۹۷۸۹۶	گیلان .....
.	.	۲۰۰۴۵	۲۰۰۴۵	۱۳۲۶	۱۱۵	۱۰۳۱۳۴	۱۰۴۵۷۵	۱۲۴۶۲۰	لرستان .....
۶۲۳۵	.	۱۵۵۳۷	۲۱۷۷۲	۲۲۶۴۲	.	۵۲۸۳۰۶	۵۵۰۹۴۸	۵۷۲۷۲۰	مازندران .....
.	.	۱۰۹	۱۰۹	۳۱۲۹	۱۳۲۵	۲۲۶۷۶۸	۲۳۱۲۲۲	۲۳۱۳۳۱	مرکزی .....
.	.	۳۵۲۱	۳۵۲۱	۷۴۹	۵۴۱۷	۱۴۲۰۸۸	۱۴۸۲۵۴	۱۵۱۷۷۵	هرمزگان .....
.	۳۸	۱۱۰۶	۱۱۴۴	۱۳۳۸	.	۱۴۱۵۱۱	۱۴۲۸۴۹	۱۴۳۹۹۳	همدان .....
.	۲۵۴	۳۸۸۱	۴۱۳۵	۸۹۸	۲۵۷۳۳	۱۴۰۹۷۲	۱۶۷۶۰۳	۱۷۱۷۳۸	یزد .....

۳- تعداد واحد مسکونی تعیین شده در پروانه‌های ساختمانی برحسب نوع پروانه، بخش متقاضی و استان: پاییز ۱۳۹۴

پروانه افزایش بنا			پروانه احداث ساختمان				کل	استان (نقاط شهری)	
دولتی	تعاونی	خصوصی	جمع	دولتی	تعاونی	خصوصی			جمع
۴	۱۱	۳۱۷۰	۳۱۸۵	۱۲۶۰	۱۹۶	۶۶۸۳۶	۶۸۹۹۲	۷۲۱۷۷	کل کشور
۴	۱۱	۳۱۴۹	۳۱۶۴	۶۱۴	۸۰۵	۵۱۵۰۱	۵۲۹۲۰	۵۶۰۸۴	کل کشور (بجز شهر تهران) ...
۰	۰	۴۸	۴۸	۳	۰	۶۳۷۳	۶۳۷۶	۶۴۲۴	آذربایجان شرقی
۰	۰	۶۴	۶۴	۴۸	۲۲۴	۱۲۷۱	۱۵۴۳	۱۶۰۷	آذربایجان غربی
۰	۰	۲۸	۲۸	۰	۰	۸۳۴	۸۳۴	۸۶۲	اردبیل
۰	۰	۱۹۲	۱۹۲	۱۴۱	۲۷۳	۷۲۰۰	۷۶۱۴	۷۸۰۶	اصفهان
۰	۰	۵۳	۵۳	۲۵	۲	۱۶۱۶	۱۶۴۳	۱۶۹۶	البرز
۰	۰	۱۱	۱۱	۶	۰	۲۷۹	۲۸۵	۲۹۶	ایلام
۰	۰	۱۸۹	۱۸۹	۰	۰	۲۰۱۴	۲۰۱۴	۲۲۰۳	بوشهر
۳	۱	۱۵۲	۱۵۶	۶۴۹	۹۸	۱۷۴۶۱	۱۸۲۰۸	۱۸۲۶۴	تهران
۳	۱	۱۳۱	۱۳۵	۳	۷	۲۱۲۶	۲۱۳۶	۲۲۷۱	تهران (بجز شهر تهران)
۰	۰	۲۱	۲۱	۶۴۶	۹۱	۱۵۳۳۵	۱۶۰۷۲	۱۶۰۹۳	شهر تهران
۰	۰	۱۱	۱۱	۱	۰	۶۱۵	۶۱۶	۶۲۷	چهارمحال و بختیاری
۰	۰	۳۶	۳۶	۰	۸	۲۴۶	۲۵۴	۲۹۰	خراسان جنوبی
۰	۰	۱۸۶	۱۸۶	۲۹۶	۰	۱۹۵۰	۲۲۴۶	۲۴۳۲	خراسان رضوی
۰	۶	۲۴	۳۰	۲۳	۰	۴۱۸	۴۴۱	۴۷۱	خراسان شمالی
۰	۰	۴۰۹	۴۰۹	۵	۱۸	۴۰۰۳	۴۰۲۶	۴۴۳۵	خوزستان
۰	۰	۱۵	۱۵	۳	۸	۴۰۸	۴۱۹	۴۳۴	زنجان
۰	۰	۲۶	۲۶	۱	۰	۳۲۹	۳۳۰	۳۵۶	سمنان
۰	۰	۱۰۴	۱۰۴	۰	۴	۶۵۷	۶۶۱	۷۶۵	سیستان و بلوچستان
۰	۰	۲۴۴	۲۴۴	۳۲	۵۵	۵۵۹۵	۵۶۸۲	۵۹۲۶	فارس
۰	۰	۱۰	۱۰	۰	۱	۶۴۸	۶۴۹	۶۵۹	قزوین
۰	۰	۱۳	۱۳	۰	۰	۱۰۱۰	۱۰۱۰	۱۰۲۳	قم
۰	۰	۵۱	۵۱	۵	۰	۹۱۲	۹۱۷	۹۶۸	کردستان
۰	۲	۳۷۷	۳۷۹	۰	۱۰	۲۴۶۲	۲۴۷۲	۲۸۵۱	کرمان
۰	۰	۴۲	۴۲	۳	۰	۷۷۲	۷۷۵	۸۱۷	کرمانشاه
۰	۰	۳۱	۳۱	۳	۰	۲۳۸	۲۴۱	۲۷۲	کهگیلویه و بویراحمد
۰	۰	۳۷۸	۳۷۸	۳	۰	۷۸۴	۷۸۷	۱۱۶۵	گلستان
۰	۰	۶۱	۶۱	۷	۱۰	۲۴۰۲	۲۴۱۹	۲۴۸۰	گیلان
۰	۰	۲۵۲	۲۵۲	۱	۱	۷۸۹	۷۹۱	۱۰۴۳	لرستان
۱	۰	۸۷	۸۸	۱	۰	۲۴۲۶	۲۴۲۷	۲۵۱۵	مازندران
۰	۰	۲	۲	۰	۸	۷۹۲	۸۰۰	۸۰۲	مرکزی
۰	۰	۴۲	۴۲	۱	۴۰	۷۲۳	۷۶۴	۸۰۶	هرمزگان
۰	۰	۱۰	۱۰	۲	۰	۹۰۷	۹۰۹	۹۱۹	همدان
۰	۲	۲۲	۲۴	۱	۱۳۶	۷۰۲	۸۳۹	۸۶۳	یزد

## ۴- تعداد پروانه و مساحت زمین در پروانه‌های احداث ساختمان برحسب وضع زمین و استان: پاییز ۱۳۹۴

ساختمان تخریبی		باغ یا مزرعه		زمین بایر		مساحت کل زمین (متر مربع)	تعداد کل پروانه	استان (نقاط شهری)
مساحت (متر مربع)	تعداد پروانه	مساحت (متر مربع)	تعداد پروانه	مساحت (متر مربع)	تعداد پروانه			
۳۱۱۷۲۲۳	۵۶۱۲	۲۷۱۹۰۸	۲۳۷	۵۴۹۶۳۴۲	۱۶۸۷۶	۱۹۸۵۶۵۰	۲۲۸۲۹	کل کشور
۱۹۷۹۰۰۴	۳۹۸۵	۲۷۱۹۰۸	۲۳۷	۵۴۹۶۳۴۲	۱۶۸۷۶	۷۷۴۷۲۵۴	۲۱۰۹۸	کل کشور (بجز شهر تهران) ...
۲۰۴۵۵۱	۵۶۴	۸۲۶۶	۶	۲۰۷۰۰۷	۵۹۵	۴۱۹۸۲۴	۱۱۶۵	آذربایجان شرقی
۲۸۵۰۴	۱۰۵	۴۰۲۹۰	۲	۱۷۳۵۴۲	۶۸۸	۲۴۲۳۳۶	۷۹۵	آذربایجان غربی
۲۷۹۱۳	۱۱۵	۱۰۴۰۳	۲	۸۶۹۸۴	۲۶۹	۱۲۵۳۰۰	۳۸۶	اردبیل
۹۵۹۶۲	۱۵۹	۴۱۶۶۸	۲۲	۷۴۹۱۵۶	۲۸۳۱	۸۸۶۷۸۶	۳۰۱۲	اصفهان
۵۳۰۲۱۸	۲۰۵	۴۴۲۰	۲	۱۴۱۷۸۵	۱۳۳	۶۷۶۴۲۳	۳۴۰	البرز
۱۲۶۲۵	۶۶	.	.	۲۹۰۰۲	۱۴۴	۴۱۶۲۷	۲۱۰	ایلام
۵۸۵۲۴	۱۹۱	۲۰۰	۱	۱۵۸۷۹۵	۵۴۰	۲۱۷۵۱۹	۷۳۲	بوشهر
۱۲۸۳۰۲۱	۱۸۸۹	۲۱۶۴۴	۱۴	۳۲۰۶۷۹	۶۶۸	۱۷۲۵۵۲۱	۲۶۷۵	تهران
۱۴۴۸۰۲	۲۶۲	۲۱۶۴۴	۱۴	۳۲۰۶۷۹	۶۶۸	۴۸۷۱۲۵	۹۴۴	تهران (بجز شهر تهران)
۱۱۳۸۲۱۹	۱۶۲۷	.	.	.	.	۱۲۳۸۳۹۶	۱۷۳۱	شهر تهران
۷۸۷۹	۳۴	.	.	۷۰۹۷۷	۲۹۳	۷۸۸۵۶	۳۲۷	چهارمحال و بختیاری
۱۴۰۸۳	۲۶	۱۳۱۶	۴	۳۸۴۰۸	۱۶۱	۵۳۸۰۷	۱۹۱	خراسان جنوبی
۷۰۴۰۷	۲۸۵	۸۶۰	۱	۲۲۷۹۶۹	۶۹۰	۲۹۹۲۳۶	۹۷۶	خراسان رضوی
۳۴۶۷	۱۱	.	.	۱۵۴۰۲۹	۲۴۹	۱۵۷۴۹۶	۲۶۰	خراسان شمالی
۱۳۱۷۲۷	۵۳۲	۲۶۵۳	۱۱	۲۵۵۹۱۷	۱۱۱۰	۳۹۰۲۹۷	۱۶۵۳	خوزستان
۲۹۰۴	۱۲	.	.	۴۹۴۶۸	۲۲۹	۵۲۳۷۲	۲۴۱	زنجان
۵۲۹۱	۲۳	۳۶۹۱	۶	۴۸۱۳۴	۱۴۷	۵۷۱۱۶	۱۷۶	سمنان
۲۷۰۸۴	۶۶	.	.	۹۲۱۰۸	۳۳۸	۱۱۹۱۹۲	۴۰۴	سیستان و بلوچستان
۱۵۳۵۲۹	۴۳۰	۴۱۱۷۴	۳۷	۵۰۷۰۷۶	۱۷۲۳	۷۰۱۷۷۹	۲۱۹۰	فارس
۳۰۲۰۸	۷۴	۲۰۶۱۳	۴	۹۶۴۳۹	۱۷۶	۱۴۷۲۶۰	۲۵۴	قزوین
۸۷۳۶۹	۲۰	۹۲۶	۱	۴۳۸۹۲	۲۳۷	۱۳۲۱۸۷	۲۵۸	قم
۱۰۸۹۴۰	۸۹	۷۰۹	۱	۱۰۲۴۴۳	۲۵۳	۲۱۲۰۹۲	۳۴۳	کردستان
۱۶۸۷۳	۵۹	۱۴۷۶۲	۳۰	۵۸۱۵۵۴	۱۷۹۲	۶۱۳۱۸۹	۱۸۸۱	کرمان
۲۳۲۹۹	۱۰۹	.	.	۴۳۶۱۳	۲۵۷	۶۶۹۱۲	۳۶۶	کرمانشاه
۱۳۹۰	۶	۲۵۱	۱	۴۸۶۵۷	۱۹۹	۵۰۲۹۸	۲۰۶	کهگیلویه و بویراحمد
۱۲۹۷۸	۳۶	.	.	۱۷۸۶۸۷	۲۷۲	۱۹۱۶۶۵	۳۰۸	گلستان
۴۱۵۹۵	۱۶۳	۱۶۲۳۹	۴۶	۲۰۶۷۱۷	۶۷۶	۲۶۴۵۵۱	۸۸۵	گیلان
۳۵۴۷	۱۶	۱۳۳۶	۴	۷۰۳۱۶	۲۵۹	۷۵۱۹۹	۲۷۹	لرستان
۳۹۷۹۴	۱۱۱	۱۶۰۰۸	۳۰	۳۵۲۰۴۴	۷۴۵	۴۰۷۸۴۶	۸۸۶	مازندران
۲۸۰۰۲	۷۴	.	.	۸۵۱۲۳	۲۴۷	۱۱۳۱۲۵	۳۲۱	مرکزی
۴۴۱۱۱	۳۸	۳۲۸۷	۵	۷۹۷۶۷	۲۳۲	۱۲۷۱۶۵	۲۷۵	هرمزگان
۱۸۸۴۶	۸۷	۱۵۳۳۳	۵	۴۶۶۶۷	۱۹۵	۸۰۸۴۶	۲۸۷	همدان
۲۵۸۲	۱۷	۵۸۵۹	۲	۲۴۹۳۸۷	۵۲۸	۲۵۷۸۲۸	۵۴۷	یزد



۵- تعداد پروانه‌های احداث ساختمان برحسب تعداد طبقات ساختمان و استان: پاییز ۱۳۹۴

استان (نقاط شهری)	جمع	۱ طبقه	۲ طبقه	۳ طبقه	۴ طبقه	۵ طبقه و بیش‌تر
کل کشور.....	۲۲۸۲۹	۷۲۳۴	۵۸۰۱	۳۲۴۵	۱۹۹۹	۴۵۵۰
کل کشور (بجز شهر تهران)....	۲۱۰۹۸	۷۲۲۴	۵۷۸۷	۳۲۰۶	۱۹۳۱	۲۹۵۰
آذربایجان شرقی.....	۱۱۶۵	۱۸۲	۲۱۲	۲۲۴	۱۲۴	۴۲۳
آذربایجان غربی.....	۷۹۵	۱۷۱	۴۰۵	۱۱۷	۴۵	۵۷
اردبیل.....	۳۸۶	۹۷	۱۰۳	۷۶	۳۰	۸۰
اصفهان.....	۳۰۱۲	۶۹۳	۱۰۱۴	۷۰۸	۲۷۵	۳۲۲
البرز.....	۳۴۰	۴۰	۵۰	۵۱	۳۱	۱۶۸
ایلام.....	۲۱۰	۱۵۴	۳۳	۱۳	۶	۴
بوشهر.....	۷۳۲	۳۴۱	۱۶۲	۸۲	۸۱	۶۶
تهران.....	۲۶۷۵	۱۰۳	۱۴۴	۳۱۲	۳۵۰	۱۷۶۶
تهران (بجز شهر تهران).....	۹۴۴	۹۳	۱۳۰	۲۷۳	۲۸۲	۱۶۶
شهر تهران.....	۱۷۳۱	۱۰	۱۴	۳۹	۶۸	۱۶۰۰
چهارمحال و بختیاری.....	۳۲۷	۱۰۱	۱۳۷	۵۲	۲۷	۱۰
خراسان جنوبی.....	۱۹۱	۱۰۳	۵۰	۲۴	۱۰	۴
خراسان رضوی.....	۹۷۶	۳۱۵	۱۸۲	۱۳۱	۱۰۲	۲۴۶
خراسان شمالی.....	۲۶۰	۱۱۸	۶۶	۳۴	۲۷	۱۵
خوزستان.....	۱۶۵۳	۷۸۴	۵۵۶	۹۳	۳۵	۱۸۵
زنجان.....	۲۴۱	۶۳	۷۵	۶۶	۲۰	۱۷
سمنان.....	۱۷۶	۴۴	۶۴	۲۶	۲۱	۲۱
سیستان و بلوچستان.....	۴۰۴	۲۳۸	۸۹	۴۳	۲۳	۱۱
فارس.....	۲۱۹۰	۱۰۲۷	۵۰۰	۱۷۵	۱۶۱	۳۲۷
قزوین.....	۲۵۴	۵۱	۵۲	۳۵	۴۵	۷۱
قم.....	۲۵۸	۴۸	۸۲	۳۱	۴۲	۵۵
کردستان.....	۳۴۳	۴۶	۱۰۵	۹۱	۴۷	۵۴
کرمان.....	۱۸۸۱	۱۳۱۶	۳۸۶	۹۰	۴۵	۴۴
کرمانشاه.....	۳۶۶	۱۰۲	۱۰۲	۹۰	۲۹	۴۳
کهگیلویه و بویراحمد.....	۲۰۶	۱۴۴	۴۸	۱۱	۳	۰
گلستان.....	۳۰۸	۹۴	۱۰۶	۴۷	۲۴	۳۷
گیلان.....	۸۸۵	۱۶۱	۲۹۰	۱۳۰	۱۲۲	۱۸۲
لرستان.....	۲۷۹	۹۴	۸۳	۴۰	۲۱	۴۱
مازندران.....	۸۸۶	۱۵۴	۲۸۶	۱۸۱	۱۴۶	۱۱۹
مرکزی.....	۳۲۱	۸۶	۸۹	۶۷	۱۹	۶۰
هرمزگان.....	۲۷۵	۱۵۰	۵۸	۱۷	۹	۴۱
همدان.....	۲۸۷	۵۶	۶۸	۶۴	۲۷	۷۲
یزد.....	۵۴۷	۱۵۸	۲۰۴	۱۲۴	۵۲	۹

## ۶- تعداد پروانه‌های احداث ساختمان برحسب نوع اسکلت و مصالح عمده به کار رفته در ساختمان و استان: پاییز ۱۳۹۴

استان (نقاط شهری)	کل	فلزی	بتون آرمه	سایر			
				جمع	آجر و آهن	آجر و چوب	بلوک سیمانی
کل کشور.....	۲۲۸۲۹	۴۶۶۳	۱۳۲۱۵	۴۹۵۱	۴۷۰۱	۲۶	۲۲۴
کل کشور (بجز شهر تهران)....	۲۱۰۹۸	۴۰۸۹	۱۲۰۵۸	۴۹۵۱	۴۷۰۱	۲۶	۲۲۴
آذربایجان شرقی.....	۱۱۶۵	۹۶	۱۰۰۴	۶۵	۵۳	۰	۱۲
آذربایجان غربی.....	۷۹۵	۱۹۰	۵۴۴	۶۱	۶۰	۱	۰
اردبیل.....	۳۸۶	۱۱۷	۲۴۳	۲۶	۲۶	۰	۰
اصفهان.....	۳۰۱۲	۱۸۵	۲۵۶۱	۲۶۶	۲۵۸	۰	۸
البرز.....	۳۴۰	۴۶	۲۹۳	۱	۰	۱	۰
ایلام.....	۲۱۰	۲	۵۷	۱۵۱	۱۵۱	۰	۰
بوشهر.....	۷۳۲	۶	۴۲۲	۳۰۴	۱۷۲	۰	۱۳۲
تهران.....	۲۶۷۵	۹۰۰	۱۷۷۴	۱	۱	۰	۰
تهران (بجز شهر تهران).....	۹۴۴	۳۲۶	۶۱۷	۱	۱	۰	۰
شهر تهران.....	۱۷۳۱	۵۷۴	۱۱۵۷	۰	۰	۰	۰
چهارمحال و بختیاری.....	۳۲۷	۲	۲۴۴	۸۱	۸۱	۰	۰
خراسان جنوبی.....	۱۹۱	۱۶۶	۱۲	۱۳	۱۳	۰	۰
خراسان رضوی.....	۹۷۶	۹۱۸	۲۷	۳۱	۳۱	۰	۰
خراسان شمالی.....	۲۶۰	۳۵	۲۰۴	۲۱	۲۱	۰	۰
خوزستان.....	۱۶۵۳	۱۱۶	۴۲۲	۱۱۱۵	۱۱۰۲	۹	۴
زنجان.....	۲۴۱	۲۳	۱۹۸	۲۰	۲۰	۰	۰
سمنان.....	۱۷۶	۴	۱۴۵	۲۷	۲۷	۰	۰
سیستان و بلوچستان.....	۴۰۴	۱۰۸	۱۷۹	۱۱۷	۱۱۶	۱	۰
فارس.....	۲۱۹۰	۳۰۸	۶۲۰	۱۲۶۲	۱۲۵۰	۰	۱۲
قزوین.....	۲۵۴	۶۳	۱۹۱	۰	۰	۰	۰
قم.....	۲۵۸	۱۲۷	۱۱۵	۱۶	۱۶	۰	۰
کردستان.....	۳۴۳	۶۷	۲۲۲	۵۴	۵۴	۰	۰
کرمان.....	۱۸۸۱	۳۶۶	۷۲۹	۷۸۶	۷۷۰	۱۴	۲
کرمانشاه.....	۳۶۶	۱۸۶	۱۵۵	۲۵	۲۵	۰	۰
کهگیلویه و بویراحمد.....	۲۰۶	۴۹	۷۸	۷۹	۷۰	۰	۹
گلستان.....	۳۰۸	۶	۲۹۴	۸	۸	۰	۰
گیلان.....	۸۸۵	۲۰	۸۶۱	۴	۱	۰	۳
لرستان.....	۲۷۹	۲۰۰	۷۶	۳	۳	۰	۰
مازندران.....	۸۸۶	۲۷	۸۵۸	۱	۰	۰	۱
مرکزی.....	۳۲۱	۱۳۱	۱۹۰	۰	۰	۰	۰
هرمزگان.....	۲۷۵	۰	۱۶۴	۱۱۱	۷۴	۰	۳۷
همدان.....	۲۸۷	۱۶۲	۱۱۴	۱۱	۷	۰	۴
یزد.....	۵۴۷	۳۷	۲۱۹	۲۹۱	۲۹۱	۰	۰

۷- تعداد پروانه‌های احداث ساختمان برحسب مورد استفاده ساختمان و استان: پاییز ۱۳۹۴

استان (نقاط شهری)	جمع	مسکونی	مسکونی و کارگاه توأم	بازرگانی	صنعتی	آموزشی	بهداشتی یا درمانی	سایر
کل کشور	۲۲۸۲۹	۱۸۹۸۷	۱۷۲۱	۱۷۱۳	۲۴۸	۶۳	۲۴	۷۳
کل کشور (بجز شهر تهران) ..	۲۱۰۹۸	۱۷۴۷۸	۱۵۶۱	۱۶۶۵	۲۳۸	۶۳	۲۴	۶۹
آذربایجان شرقی .....	۱۱۶۵	۸۲۳	۱۶۶	۱۲۶	۲۴	۱۹	۳	۴
آذربایجان غربی .....	۷۹۵	۶۶۴	۸۰	۴۴	۳	۱	۲	۱
اردبیل .....	۳۸۶	۲۷۰	۶۲	۴۷	۴	۱	۲	۰
اصفهان .....	۳۰۱۲	۲۵۵۴	۱۰۴	۲۷۵	۵۵	۸	۶	۱۰
البرز .....	۳۴۰	۳۰۱	۱۷	۱۹	۲	۰	۰	۱
ایلام .....	۲۱۰	۱۹۵	۹	۶	۰	۰	۰	۰
بوشهر .....	۷۳۲	۶۲۵	۶۷	۳۸	۱	۰	۰	۱
تهران .....	۲۶۷۵	۲۲۲۲	۲۴۳	۱۳۸	۵۷	۳	۱	۱۱
تهران (بجز شهر تهران) .....	۹۴۴	۷۱۳	۸۳	۹۰	۴۷	۳	۱	۷
شهر تهران .....	۱۷۳۱	۱۵۰۹	۱۶۰	۴۸	۱۰	۰	۰	۴
چهارمحال و بختیاری .....	۳۲۷	۲۷۸	۲۴	۱۵	۵	۲	۱	۲
خراسان جنوبی .....	۱۹۱	۱۴۷	۱۰	۳۲	۱	۱	۰	۰
خراسان رضوی .....	۹۷۶	۷۴۸	۷۳	۱۱۰	۳۵	۴	۱	۵
خراسان شمالی .....	۲۶۰	۲۱۴	۲۴	۱۹	۱	۱	۰	۱
خوزستان .....	۱۶۵۳	۱۴۲۶	۱۲۵	۸۹	۹	۱	۱	۲
زنجان .....	۲۴۱	۲۰۳	۱۶	۱۸	۱	۱	۰	۲
سمنان .....	۱۷۶	۱۳۵	۹	۲۴	۴	۲	۰	۲
سیستان و بلوچستان .....	۴۰۴	۳۵۰	۲۱	۳۰	۲	۱	۰	۰
فارس .....	۲۱۹۰	۱۹۵۰	۱۲۷	۹۴	۴	۴	۱	۱۰
قزوین .....	۲۵۴	۲۰۴	۱۷	۲۳	۶	۲	۰	۲
قم .....	۲۵۸	۱۹۲	۴۵	۱۸	۲	۰	۰	۱
کردستان .....	۳۴۳	۲۷۶	۴۱	۲۲	۰	۲	۰	۲
کرمان .....	۱۸۸۱	۱۵۷۴	۱۰۱	۱۹۶	۳	۳	۰	۴
کرمانشاه .....	۳۶۶	۳۱۱	۱۸	۳۵	۲	۰	۰	۰
کهگیلویه و بویراحمد .....	۲۰۶	۱۸۷	۴	۱۵	۰	۰	۰	۰
گلستان .....	۳۰۸	۲۲۴	۵۱	۱۶	۶	۵	۱	۵
گیلان .....	۸۸۵	۷۲۶	۹۲	۶۳	۲	۱	۰	۱
لرستان .....	۲۷۹	۲۳۳	۱۶	۲۷	۱	۱	۱	۰
مازندران .....	۸۸۶	۷۶۱	۷۰	۵۱	۱	۰	۱	۲
مرکزی .....	۳۲۱	۲۴۸	۳۸	۲۲	۱۲	۰	۱	۰
هرمزگان .....	۲۷۵	۲۱۸	۲۲	۳۲	۰	۰	۰	۳
همدان .....	۲۸۷	۲۴۸	۲۳	۱۲	۳	۰	۱	۰
یزد .....	۵۴۷	۴۸۰	۶	۵۷	۲	۰	۱	۱

## ۸- مساحت زمین در پروانه‌های احداث ساختمان برحسب مورد استفاده ساختمان و استان: پاییز ۱۳۹۴ (متر مربع)

استان (نقاط شهری)	جمع	مسکونی	مسکونی و کارگاه توأم	بازرگانی	صنعتی	آموزشی	بهداشتی یا درمانی	سایر
کل کشور .....	۸۹۸۵۶۵۰	۶۴۹۲۰۱۷	۶۰۳۷۲۵	۸۴۶۸۱۶	۵۴۰۹۱۳	۲۸۳۸۰۱	۶۴۲۱۱	۱۵۴۱۶۷
کل کشور (بجز شهر تهران) ..	۷۷۴۷۲۵۴	۵۳۹۵۷۷۱	۵۴۰۸۵۶	۸۰۴۷۹۰	۵۳۴۸۰۳	۲۸۳۸۰۱	۶۴۲۱۱	۱۲۳۰۲۲
آذربایجان شرقی .....	۴۱۹۸۲۴	۲۰۱۵۱۸	۴۸۸۱۱	۸۸۴۴۰	۲۳۴۴۶	۴۹۹۵۸	۷۱۷۸	۴۷۳
آذربایجان غربی .....	۲۴۲۳۳۶	۱۷۸۰۵۰	۱۶۵۷۲	۱۶۱۷۷	۲۹۹۴۳	۹۹۴	۳۰۰	۳۰۰
اردبیل .....	۱۲۵۳۰۰	۵۸۷۸۶	۱۲۸۵۹	۴۱۲۴۸	۹۴۱۰	۲۴۵۸	۵۳۹	.
اصفهان .....	۸۸۶۷۸۶	۶۲۳۶۰۱	۹۰۰۱۱	۸۶۰۷۴	۷۱۹۱۲	۱۸۳۱	۹۷۷	۱۲۳۸۰
البرز .....	۶۷۶۴۲۳	۶۴۸۳۳۰	۴۰۵۹	۲۱۲۹۴	۲۱۴۰	.	.	۶۰۰
ایلام .....	۴۱۶۲۷	۳۹۵۰۳	۱۶۷۱	۴۵۳	.	.	.	.
بوشهر .....	۲۱۷۵۱۹	۱۷۲۴۳۸	۲۸۴۴۶	۱۴۸۳۵	۱۰۰۰	.	.	۸۰۰
تهران .....	۱۷۲۵۵۲۱	۱۳۰۵۰۴۲	۸۴۵۱۷	۹۷۳۷۸	۱۰۹۹۶۹	۶۳۰۴۸	۳۱۲۳۳	۳۴۳۳۴
تهران (بجز شهر تهران) .....	۴۸۷۱۲۵	۲۰۸۷۹۶	۲۱۶۴۸	۵۵۳۵۲	۱۰۳۸۵۹	۶۳۰۴۸	۳۱۲۳۳	۳۱۸۹
شهر تهران .....	۱۲۳۸۳۹۶	۱۰۹۶۲۴۶	۶۲۸۶۹	۴۲۰۲۶	۶۱۱۰	.	.	۳۱۱۴۵
چهارمحال و بختیاری .....	۷۸۸۵۶	۶۱۵۷۷	۴۴۴۲	۴۸۹۷	۷۳۱	۴۹۹۷	۹۱۲	۱۳۰۰
خراسان جنوبی .....	۵۳۸۰۷	۳۶۹۳۴	۱۲۳۱	۱۳۵۵۶	۴۵۴	۱۶۳۲	.	.
خراسان رضوی .....	۲۹۹۲۳۶	۱۸۱۸۳۹	۲۵۳۸۴	۴۰۸۳۶	۳۷۵۴۲	۵۷۶۴	۶۰۶۷	۱۸۰۴
خراسان شمالی .....	۱۵۷۴۹۶	۴۵۹۸۲	۵۳۱۸	۵۳۸۵	۶۰۰	۱۰۰۰۰۰	.	۲۱۱
خوزستان .....	۳۹۰۲۹۷	۳۱۳۲۴۳	۳۰۹۹۰	۳۲۶۶۷	۷۰۸۵	۲۵۴	۴۸۸۶	۱۱۷۲
زنجان .....	۵۲۳۷۲	۳۷۵۱۳	۳۳۲۶	۷۹۳۱	۹۶	۲۴۲۳	.	۱۰۸۳
سمنان .....	۵۷۱۱۶	۳۶۴۵۰	۲۰۷۷	۷۲۴۶	۹۴۹۱	۷۲۵	.	۱۱۲۷
سیستان و بلوچستان .....	۱۱۹۱۹۲	۹۱۴۴۵	۶۹۲۶	۱۲۲۳۴	۲۶۰۰	۵۹۸۷	.	.
فارس .....	۷۰۱۷۷۹	۵۸۸۴۲۶	۳۹۴۹۸	۲۹۹۳۰	۱۷۵۴۳	۱۲۰۶۷	۲۷۰۰	۱۱۶۱۵
قزوین .....	۱۴۷۲۶۰	۴۰۹۷۷	۴۰۱۴	۱۴۱۰۷	۷۹۹۶۰	۳۵۳۱	.	۴۶۷۱
قم .....	۱۳۲۱۸۷	۶۲۸۵۵	۶۲۷۰۷	۵۶۷۴	۷۰۷	.	.	۲۴۴
کردستان .....	۲۱۲۰۹۲	۱۳۱۹۳۰	۷۶۷۹	۳۶۶۲۷	.	۵۳۳۲	.	۳۰۵۲۴
کرمان .....	۶۱۳۱۸۹	۵۰۲۱۹۴	۲۴۴۳۲	۶۵۷۵۳	۱۸۶۲	۸۵۵۹	.	۱۰۳۸۹
کرمانشاه .....	۶۶۹۱۲	۵۷۴۳۳	۳۸۷۷	۵۴۶۴	۱۳۸	.	.	.
کهگیلویه و بویراحمد .....	۵۰۲۹۸	۴۸۷۰۸	۵۱۹	۱۰۷۱	.	.	.	.
گلستان .....	۱۹۱۶۶۵	۶۵۳۰۱	۱۸۲۶۹	۴۷۳۲	۸۹۶۶۸	۱۱۲۱۳	۴۹۴	۱۹۸۸
گیلان .....	۲۶۴۵۵۱	۲۰۳۱۸۳	۲۲۱۴۸	۳۰۴۷۲	۶۱۸۹	۲۰۰	.	۲۳۵۹
لرستان .....	۷۵۱۹۹	۴۶۸۹۰	۵۲۷۹	۵۰۰۹	۱۵۰۰۰	۲۸۲۸	۱۹۳	.
مازندران .....	۴۰۷۸۴۶	۲۶۹۷۸۶	۲۲۳۲۸	۱۱۰۷۳۶	۳۳۰۰	.	۹۸۱	۷۱۵
مرکزی .....	۱۱۳۱۲۵	۶۰۰۶۳	۱۰۴۰۹	۲۶۹۵۳	۱۳۳۳۸	.	۲۳۶۲	.
هرمزگان .....	۱۲۷۱۶۵	۷۸۲۴۹	۹۲۹۴	۴۰۹۶	.	.	.	۳۵۵۲۶
همدان .....	۸۰۸۴۶	۶۴۴۲۱	۵۷۹۹	۸۱۵۳	۲۱۶۹	.	۳۰۴	.
یزد .....	۲۵۷۸۲۸	۲۳۹۳۵۰	۸۳۳	۷۳۸۸	۴۶۲۰	.	۵۰۸۵	۵۵۲

۹- مساحت زیربنا در پروانه‌های احداث ساختمان برحسب مورد استفاده ساختمان و استان: پاییز ۱۳۹۴ (متر مربع)

استان (نقاط شهری)	جمع	مسکونی	مسکونی و کارگاه توأم	بازرگانی	صنعتی	آموزشی	بهداشتی یا درمانی	سایر
کل کشور	۱۲۹۰۱۸۲۷	۹۳۵۵۵۹۸	۱۵۷۴۶۳۸	۱۶۰۱۸۵۶	۱۶۴۱۰۹	۹۵۵۶۵	۳۵۶۱۱	۷۴۴۵۰
کل کشور (بجز شهر تهران).....	۹۹۰۸۳۲۱	۷۱۱۶۴۵۷	۱۲۴۰۰۳۴	۱۲۰۴۱۶۶	۱۴۹۶۰۹	۹۵۵۶۵	۳۵۶۱۱	۶۶۸۷۹
آذربایجان شرقی.....	۱۰۸۱۴۶۵	۶۳۴۳۸۷	۱۷۶۶۶۹	۲۲۷۳۲۸	۱۱۷۴۳	۲۹۵۸۰	۱۱۵۰	۶۰۸
آذربایجان غربی.....	۲۹۱۰۵۲	۲۲۲۱۱۱	۳۷۱۰۲	۱۳۶۱۴	۱۵۹۳۸	۱۹۸۷	۲۸۵	۱۵
اردبیل.....	۱۵۲۱۸۰	۹۵۱۰۰	۳۴۱۷۶	۲۱۴۷۵	۴۹۱	۵۴۰	۳۹۸	۰
اصفهان.....	۱۳۹۸۰۰۴	۱۱۲۸۳۲۱	۹۴۳۳۱	۱۳۰۹۵۹	۳۱۹۳۴	۳۹۷۱	۲۱۸۱	۶۳۰۷
البرز.....	۵۴۶۰۷۵	۵۲۴۴۰۱	۱۲۰۰۷	۸۵۲۴	۵۰۳	۰	۰	۶۴۰
ایلام.....	۴۱۲۷۳	۳۷۱۴۲	۳۶۰۳	۵۲۸	۰	۰	۰	۰
بوشهر.....	۳۵۲۶۲۰	۲۱۵۲۷۳	۷۶۷۱۱	۵۹۳۶۴	۲۰۰	۰	۰	۱۰۷۲
تهران.....	۳۴۹۷۶۳۱	۲۵۳۲۶۲۹	۳۸۳۹۲۲	۴۸۱۰۹۹	۵۶۱۶۲	۱۲۴۲۶	۱۸۸۸۵	۱۲۵۰۸
تهران (بجز شهر تهران).....	۵۰۴۱۲۵	۲۹۳۴۸۸	۴۹۳۱۸	۸۳۴۰۹	۴۱۶۶۲	۱۲۴۲۶	۱۸۸۸۵	۴۹۳۷
شهر تهران.....	۲۹۹۳۵۰۶	۲۲۳۹۱۴۱	۳۳۴۶۰۴	۳۹۷۶۹۰	۱۴۵۰۰	۰	۰	۷۵۷۱
چهارمحال و بختیاری.....	۹۸۱۳۳	۸۱۹۵۵	۸۲۹۵	۲۳۰۴	۶۰۵	۳۹۷۷	۱۴۳	۸۵۴
خراسان جنوبی.....	۴۵۸۰۶	۳۴۳۴۷	۳۱۷۸	۶۰۲۸	۱۳۶	۲۱۱۷	۰	۰
خراسان رضوی.....	۴۷۶۳۰۴	۳۱۲۶۵۶	۸۳۱۸۳	۶۰۳۸۴	۱۰۴۶۰	۴۱۴۹	۲۱۰۰	۳۳۷۲
خراسان شمالی.....	۷۶۲۵۶	۵۲۰۴۰	۱۴۶۹۸	۲۹۳۷	۲۱۲	۵۷۲۵	۰	۶۴۴
خوزستان.....	۶۲۲۵۴۳	۴۴۷۹۵۸	۸۵۲۳۵	۸۴۵۸۰	۲۲۷۷	۲۷۹	۱۲۰	۲۰۹۴
زنجان.....	۷۹۵۴۲	۵۷۵۸۷	۵۶۲۵	۱۳۲۷۷	۱۰۷	۹۱۳	۰	۲۰۳۳
سمنان.....	۷۱۳۳۳	۵۸۰۷۸	۵۳۷۱	۵۶۲۸	۹۱۶	۳۷۲	۰	۹۶۸
سیستان و بلوچستان.....	۱۱۵۲۶۶	۸۴۴۱۹	۱۷۵۰۵	۱۲۶۳۰	۵۵۱	۱۶۱	۰	۰
فارس.....	۱۰۳۲۷۴۴	۸۳۷۰۱۱	۱۳۵۴۰۶	۳۸۳۵۸	۲۰۰۰	۱۱۵۲۸	۲۱۶۰	۶۲۸۱
قزوین.....	۱۱۷۸۱۵	۸۷۱۲۶	۱۰۹۱۷	۴۳۹۸	۱۰۵۷۸	۱۴۹۱	۰	۳۳۰۵
قم.....	۱۶۵۳۲۹	۹۵۲۹۱	۶۰۳۵۴	۷۷۹۲	۱۳۷۶	۰	۰	۵۱۶
کردستان.....	۱۷۱۶۶۵	۱۱۸۴۷۲	۲۳۰۷۶	۲۵۹۸۶	۰	۱۹۲۴	۰	۲۲۰۷
کرمان.....	۴۲۴۷۱۷	۳۱۷۲۶۶	۴۱۱۸۵	۵۹۸۸۱	۶۶۸	۲۳۴۵	۰	۳۳۷۲
کرمانشاه.....	۱۲۴۳۴۶	۱۰۰۲۳۳	۱۱۱۷۴	۱۲۷۴۷	۱۹۲	۰	۰	۰
کهگیلویه و بویراحمد.....	۴۱۹۱۶	۳۹۴۲۷	۱۲۸۵	۱۲۰۴	۰	۰	۰	۰
گلستان.....	۱۴۴۷۶۲	۹۰۲۷۱	۳۴۹۰۴	۲۸۹۲	۶۱۲۹	۶۹۴۱	۱۹۱۰	۱۷۱۵
گیلان.....	۳۸۷۵۹۹	۲۸۷۷۷۵	۵۲۵۲۷	۲۰۴۴۱	۲۵۸۱	۵۸۴	۰	۲۳۶۹۱
لرستان.....	۱۰۴۵۷۵	۷۴۰۵۴	۱۰۱۸۰	۱۵۳۷۱	۳۰۰	۴۵۵۵	۱۱۵	۰
مازندران.....	۵۵۰۹۴۸	۳۵۳۶۰۵	۴۶۵۵۴	۱۴۵۳۰۹	۳۳۰۰	۰	۱۶۴۶	۵۳۴
مرکزی.....	۲۳۱۲۲۲	۹۶۸۹۰	۲۸۰۳۷	۱۰۳۷۱۷	۲۱۹۱	۰	۳۸۷	۰
هرمزگان.....	۱۴۸۲۵۴	۸۱۲۱۴	۵۸۸۹۷	۶۷۶۹	۰	۰	۰	۱۳۷۴
همدان.....	۱۴۲۸۴۹	۱۱۷۴۰۶	۱۶۷۶۱	۷۴۸۰	۱۰۷۱	۰	۱۳۱	۰
یزد.....	۱۶۷۶۰۳	۱۴۱۱۵۳	۱۷۷۰	۱۸۸۵۲	۱۴۸۸	۰	۴۰۰۰	۳۴۰

## ۱۰- تعداد واحد مسکونی تعیین شده در پروانه‌های احداث ساختمان برحسب مورد استفاده ساختمان و استان: پاییز ۱۳۹۴

استان (نقاط شهری)	جمع	مسکونی	مسکونی و کارگاه توأم	بازرگانی	صنعتی	آموزشی	بهداشتی یا درمانی	سایر
کل کشور .....	۶۱۹۹۲	۵۹۷۶۹	۱۹۶۸	۱۸۰	۳۶	۱۴	۷	۱۸
کل کشور (بجز شهر تهران) ..	۵۲۹۲۰	۴۵۳۵۴	۷۳۱۱	۱۸۰	۳۶	۱۴	۷	۱۸
آذربایجان شرقی .....	۶۳۷۶	۴۹۹۲	۱۳۶۸	۲	۲	۶	۱	۵
آذربایجان غربی .....	۱۵۴۳	۱۳۶۱	۱۶۵	۱۳	۲	۰	۲	۰
اردبیل .....	۸۳۴	۶۷۰	۱۶۳	۰	۰	۰	۱	۰
اصفهان .....	۷۶۱۴	۷۰۰۱	۵۶۴	۳۴	۱۲	۰	۰	۳
البرز .....	۱۶۴۳	۱۵۶۷	۷۵	۰	۱	۰	۰	۰
ایلام .....	۲۸۵	۲۷۰	۱۵	۰	۰	۰	۰	۰
بوشهر .....	۲۰۱۴	۱۵۰۱	۴۹۳	۱۸	۱	۰	۰	۱
تهران .....	۱۸۲۰۸	۱۶۲۷۱	۱۹۳۳	۲	۰	۰	۰	۲
تهران (بجز شهر تهران) .....	۲۱۳۶	۱۸۵۶	۲۷۶	۲	۰	۰	۰	۲
شهر تهران .....	۱۶۰۷۲	۱۴۴۱۵	۱۶۵۷	۰	۰	۰	۰	۰
چهارمحال و بختیاری .....	۶۱۶	۵۶۷	۴۸	۰	۰	۰	۱	۰
خراسان جنوبی .....	۲۵۴	۲۴۰	۱۳	۱	۰	۰	۰	۰
خراسان رضوی .....	۲۲۴۶	۱۷۶۴	۴۶۱	۱۵	۴	۲	۰	۰
خراسان شمالی .....	۴۴۱	۳۷۳	۶۳	۴	۱	۰	۰	۰
خوزستان .....	۴۰۲۶	۳۴۳۱	۵۵۷	۳۵	۲	۱	۰	۰
زنجان .....	۴۱۹	۳۸۶	۳۰	۳	۰	۰	۰	۰
سمنان .....	۳۳۰	۳۰۴	۲۶	۰	۰	۰	۰	۰
سیستان و بلوچستان .....	۶۶۱	۵۸۳	۷۵	۳	۰	۰	۰	۰
فارس .....	۵۶۸۲	۴۹۹۶	۶۷۸	۶	۱	۰	۰	۱
قزوین .....	۶۴۹	۵۸۵	۶۰	۲	۲	۰	۰	۰
قم .....	۱۰۱۰	۶۳۴	۳۷۶	۰	۰	۰	۰	۰
کردستان .....	۹۱۷	۸۰۵	۱۰۷	۳	۰	۱	۰	۱
کرمان .....	۲۴۷۲	۲۲۵۳	۲۱۱	۷	۰	۰	۰	۱
کرمانشاه .....	۷۷۵	۷۲۴	۵۰	۰	۱	۰	۰	۰
کهگیلویه و بویراحمد .....	۲۴۱	۲۳۱	۵	۵	۰	۰	۰	۰
گلستان .....	۷۸۷	۵۳۹	۲۳۶	۱	۵	۳	۱	۲
گیلان .....	۲۴۱۹	۲۰۹۴	۳۲۱	۲	۱	۱	۰	۰
لرستان .....	۷۹۱	۷۱۷	۷۱	۲	۰	۰	۱	۰
مازندران .....	۲۴۲۷	۲۱۷۸	۲۳۴	۱۳	۰	۰	۰	۲
مرکزی .....	۸۰۰	۶۲۶	۱۷۲	۲	۰	۰	۰	۰
هرمزگان .....	۷۶۴	۴۵۲	۳۰۸	۴	۰	۰	۰	۰
همدان .....	۹۰۹	۸۲۹	۷۹	۱	۰	۰	۰	۰
یزد .....	۸۳۹	۸۲۵	۱۱	۲	۱	۰	۰	۰

۱۱- تعداد پروانه‌های احداث ساختمان مسکونی برحسب مساحت زمین و استان: پاییز ۱۳۹۴

استان (نقاط شهری)	جمع	۱۰۰ مترمربع و کمتر	۱۵۰-۱۰۱ مترمربع	۲۰۰-۱۵۱ مترمربع	۲۵۰-۲۰۱ مترمربع	۳۰۰-۲۵۱ مترمربع	۵۰۰-۳۰۱ مترمربع	۵۰۱ مترمربع و بیش تر
کل کشور	۱۸۹۸۷	۹۸۱	۲۳۸۵	۵۱۵۴	۴۰۰۰	۲۵۴۴	۲۷۵۵	۱۱۶۸
کل کشور (بجز شهر تهران).....	۱۷۴۷۸	۸۲۱	۲۱۷۲	۴۸۸۴	۳۷۷۰	۲۳۳۵	۲۴۴۷	۱۰۴۹
آذربایجان شرقی.....	۸۲۳	۹۳	۱۲۲	۲۵۶	۱۷۱	۷۷	۷۶	۲۸
آذربایجان غربی.....	۶۶۴	۱۱۰	۱۵۴	۱۹۳	۱۱۱	۴۹	۳۴	۱۳
اردبیل.....	۲۷۰	۳۸	۵۵	۷۹	۴۳	۲۵	۲۰	۱۰
اصفهان.....	۲۵۵۴	۷۶	۳۷۸	۹۶۰	۵۴۸	۲۶۹	۲۴۳	۸۰
البرز.....	۳۰۱	۲۲	۴۶	۶۶	۴۵	۲۲	۲۹	۷۱
ایلام.....	۱۹۵	۷	۳۶	۷۰	۴۴	۲۴	۱۳	۱
بوشهر.....	۶۲۵	۱۳	۲۳	۱۵۸	۱۵۰	۱۲۹	۱۲۹	۲۳
تهران.....	۲۲۲۲	۲۴۲	۳۸۶	۴۷۱	۳۱۱	۲۴۳	۳۶۳	۲۰۶
تهران (بجز شهر تهران).....	۷۱۳	۸۲	۱۷۳	۲۰۱	۸۱	۳۴	۵۵	۸۷
شهر تهران.....	۱۵۰۹	۱۶۰	۲۱۳	۲۷۰	۲۳۰	۲۰۹	۳۰۸	۱۱۹
چهارمحال و بختیاری.....	۲۷۸	۹	۵۱	۱۰۲	۵۸	۲۹	۲۲	۷
خراسان جنوبی.....	۱۴۷	۱	۹	۳۳	۳۷	۳۸	۲۸	۱
خراسان رضوی.....	۷۴۸	۷۱	۱۲۲	۱۸۲	۱۶۰	۹۱	۸۲	۴۰
خراسان شمالی.....	۲۱۴	۸	۲۹	۸۵	۴۶	۲۷	۱۴	۵
خوزستان.....	۱۴۲۶	۵۷	۲۴۴	۴۵۱	۳۴۹	۱۵۰	۱۴۷	۲۸
زنجان.....	۲۰۳	۲۲	۴۳	۹۴	۲۴	۸	۹	۳
سمنان.....	۱۳۵	۲	۱۱	۵۵	۳۰	۲۱	۱۳	۳
سیستان و بلوچستان.....	۳۵۰	۴	۳۵	۹۵	۹۱	۵۶	۵۸	۱۱
فارس.....	۱۹۵۰	۲۶	۷۸	۳۷۶	۴۹۲	۴۰۲	۴۲۴	۱۵۲
قزوین.....	۲۰۴	۱۱	۲۸	۹۹	۳۷	۱۷	۱۰	۲
قم.....	۱۹۲	۸	۸۰	۵۳	۱۶	۲۶	۳	۶
کردستان.....	۲۷۶	۴۳	۵۶	۱۲۳	۳۵	۱۲	۴	۳
کرمان.....	۱۵۷۴	۱۳	۳۱	۱۷۷	۴۱۲	۳۲۵	۴۹۷	۱۱۹
کرمانشاه.....	۳۱۱	۱۸	۷۴	۱۴۲	۴۸	۱۳	۱۳	۳
کهگیلویه و بویراحمد.....	۱۸۷	۳	۱۲	۵۸	۴۲	۴۲	۲۵	۵
گلستان.....	۲۲۴	۲	۱۵	۵۰	۵۴	۳۸	۵۰	۱۵
گیلان.....	۷۲۶	۲۴	۷۹	۱۷۱	۱۵۴	۱۳۱	۱۲۶	۴۱
لرستان.....	۲۳۳	۹	۳۹	۱۱۰	۳۹	۱۸	۱۶	۲
مازندران.....	۷۶۱	۹	۵۱	۱۳۲	۱۷۳	۱۰۹	۱۷۹	۱۰۸
مرکزی.....	۲۴۸	۱۱	۲۳	۸۰	۶۹	۲۶	۳۱	۸
هرمزگان.....	۲۱۸	۷	۷	۴۰	۴۷	۵۲	۳۹	۲۶
همدان.....	۲۴۸	۲۱	۵۱	۸۸	۵۰	۲۴	۶	۸
یزد.....	۴۸۰	۱	۱۷	۱۰۵	۱۱۴	۵۱	۵۲	۱۴۰

## ۱۲ - تعداد پروانه‌های احداث ساختمان مسکونی برحسب مساحت زیربنا و استان: پاییز ۱۳۹۴

استان (نقاط شهری)	جمع	۱۰۰ مترمربع و کمتر	۱۵۰-۱۰۱ مترمربع	۲۰۰-۱۵۱ مترمربع	۲۵۰-۲۰۱ مترمربع	۳۰۰-۲۵۱ مترمربع	۵۰۰-۳۰۱ مترمربع	۵۰۱ مترمربع و بیش‌تر
کل کشور.....	۱۸۹۸۷	۱۸۸۵	۳۵۷۰	۲۳۸۴	۱۶۶۹	۱۵۷۱	۳۳۵۴	۴۵۵۴
کل کشور (بجز شهر تهران) ..	۱۷۴۷۸	۱۸۸۴	۳۵۶۷	۲۳۷۷	۱۶۴۹	۱۵۱۵	۳۰۷۰	۳۴۱۶
آذربایجان شرقی.....	۸۲۳	۲۵	۷۵	۶۳	۶۷	۷۳	۱۷۲	۳۴۸
آذربایجان غربی.....	۶۶۴	۶۷	۱۶۱	۱۰۷	۷۵	۹۳	۹۲	۶۹
اردبیل.....	۲۷۰	۳۷	۴۵	۳۵	۲۲	۲۴	۳۷	۷۰
اصفهان.....	۲۵۵۴	۱۲۳	۳۵۳	۲۹۷	۳۲۶	۳۳۷	۶۱۵	۵۰۳
البرز.....	۳۰۱	۱۱	۲۷	۲۴	۸	۱۶	۴۹	۱۶۶
ایلام.....	۱۹۵	۴۸	۷۸	۲۷	۶	۹	۱۳	۱۴
بوشهر.....	۶۲۵	۵۵	۱۵۶	۱۱۹	۳۷	۳۶	۹۶	۱۲۶
تهران.....	۲۲۲۲	۳۹	۶۰	۷۰	۷۹	۱۱۹	۵۷۲	۱۲۸۳
تهران (بجز شهر تهران).....	۷۱۳	۳۸	۵۷	۶۳	۵۹	۶۳	۲۸۸	۱۴۵
شهر تهران.....	۱۵۰۹	۱	۳	۷	۲۰	۵۶	۲۸۴	۱۱۳۸
چهارمحال و بختیاری.....	۲۷۸	۲۷	۵۲	۵۸	۳۴	۴۰	۴۴	۲۳
خراسان جنوبی.....	۱۴۷	۲۶	۴۷	۱۸	۱۱	۱۱	۲۰	۱۴
خراسان رضوی.....	۷۴۸	۱۷۶	۱۰۱	۷۱	۶۵	۵۶	۹۴	۱۸۵
خراسان شمالی.....	۲۱۴	۷۴	۴۴	۲۱	۱۴	۱۳	۲۳	۲۵
خوزستان.....	۱۴۲۶	۲۳۰	۳۹۰	۲۰۵	۱۱۲	۱۳۷	۱۷۵	۱۷۷
زنجان.....	۲۰۳	۳۸	۲۸	۲۲	۲۵	۱۶	۵۵	۱۹
سمنان.....	۱۳۵	۵	۲۵	۱۳	۱۶	۱۳	۲۵	۳۸
سیستان و بلوچستان.....	۳۵۰	۷۳	۶۶	۷۴	۳۵	۲۰	۵۰	۳۲
فارس.....	۱۹۵۰	۱۰۵	۴۶۴	۳۹۵	۱۶۲	۱۲۰	۲۶۰	۴۴۴
قزوین.....	۲۰۴	۱۱	۲۳	۱۴	۲۲	۱۵	۶۰	۵۹
قم.....	۱۹۲	۲۳	۱۹	۳۶	۲۱	۵	۴۷	۴۱
کردستان.....	۲۷۶	۱۲	۳۰	۲۸	۵۲	۲۷	۶۲	۶۵
کرمان.....	۱۵۷۴	۳۱۵	۶۲۱	۲۵۹	۸۸	۷۶	۱۳۴	۸۱
کرمانشاه.....	۳۱۱	۲۸	۶۷	۳۵	۵۵	۲۷	۵۲	۴۷
کهگیلویه و بویراحمد.....	۱۸۷	۲۴	۶۷	۵۴	۱۱	۸	۱۶	۷
گلستان.....	۲۲۴	۳۹	۳۵	۱۷	۲۲	۲۲	۳۸	۵۱
گیلان.....	۷۲۶	۸۲	۸۸	۶۵	۷۷	۶۱	۱۵۲	۲۰۱
لرستان.....	۲۳۳	۲۴	۶۰	۲۰	۳۶	۳۳	۲۷	۳۳
مازندران.....	۷۶۱	۵۵	۹۴	۷۳	۷۸	۷۰	۱۶۲	۲۲۹
مرکزی.....	۲۴۸	۳۰	۳۱	۲۳	۳۷	۲۳	۳۹	۶۵
هرمزگان.....	۲۱۸	۳۵	۶۰	۳۱	۱۳	۱۳	۳۴	۳۲
همدان.....	۲۴۸	۳۳	۴۰	۲۵	۱۷	۱۷	۳۵	۸۱
یزد.....	۴۸۰	۱۵	۱۶۳	۸۵	۴۶	۴۱	۱۰۴	۲۶



۱۳- تعداد پروانه‌های احداث ساختمان مسکونی برحسب تعداد طبقات ساختمان و استان: پاییز ۱۳۹۴

استان (نقاط شهری)	جمع	۱ طبقه	۲ طبقه	۳ طبقه	۴ طبقه	۵ طبقه و بیش تر
کل کشور .....	۱۸۹۸۷	۶۲۰۶	۴۷۴۸	۲۵۶۶	۱۶۵۵	۳۸۱۲
کل کشور (بجز شهر تهران)....	۱۷۴۷۸	۶۲۰۳	۴۷۴۶	۲۵۴۳	۱۶۰۱	۲۳۸۵
آذربایجان شرقی .....	۸۲۳	۱۱۳	۱۴۹	۱۵۴	۸۷	۳۲۰
آذربایجان غربی .....	۶۶۴	۱۴۴	۳۵۳	۹۱	۳۲	۴۴
اردبیل .....	۲۷۰	۷۲	۷۰	۵۱	۱۷	۶۰
اصفهان .....	۲۵۵۴	۵۱۷	۸۸۵	۶۲۵	۲۳۸	۲۸۹
البرز .....	۳۰۱	۲۵	۴۵	۴۴	۳۱	۱۵۶
ایلام .....	۱۹۵	۱۴۶	۳۰	۱۰	۶	۳
بوشهر .....	۶۲۵	۳۱۰	۱۴۲	۷۰	۶۹	۳۴
تهران .....	۲۲۲۲	۴۱	۶۷	۲۶۰	۳۰۹	۱۵۴۵
تهران (بجز شهر تهران) .....	۷۱۳	۳۸	۶۵	۲۳۷	۲۵۵	۱۱۸
شهر تهران .....	۱۵۰۹	۳	۲	۲۳	۵۴	۱۴۲۷
چهارمحال و بختیاری .....	۲۷۸	۸۱	۱۲۵	۴۰	۲۳	۹
خراسان جنوبی .....	۱۴۷	۸۴	۳۴	۱۷	۸	۴
خراسان رضوی .....	۷۴۸	۲۵۴	۱۲۳	۷۰	۹۱	۲۱۰
خراسان شمالی .....	۲۱۴	۱۰۶	۵۶	۲۱	۲۰	۱۱
خوزستان .....	۱۴۲۶	۷۱۵	۴۹۱	۶۱	۲۱	۱۳۸
زنجان .....	۲۰۳	۵۶	۶۱	۵۷	۱۷	۱۲
سمنان .....	۱۳۵	۲۹	۵۱	۲۱	۱۳	۲۱
سیستان و بلوچستان .....	۳۵۰	۲۱۱	۷۹	۳۷	۱۹	۴
فارس .....	۱۹۵۰	۹۷۱	۴۳۴	۱۳۲	۱۳۲	۲۸۱
قزوین .....	۲۰۴	۳۰	۳۸	۳۱	۴۰	۶۵
قم .....	۱۹۲	۳۷	۶۱	۲۰	۳۷	۳۷
کردستان .....	۲۷۶	۳۲	۸۹	۷۵	۳۸	۴۲
کرمان .....	۱۵۷۴	۱۲۱۹	۲۴۴	۵۰	۲۵	۳۶
کرمانشاه .....	۳۱۱	۸۵	۸۴	۷۹	۲۵	۳۸
کهگیلویه و بویراحمد .....	۱۸۷	۱۳۶	۴۱	۸	۲	۰
گلستان .....	۲۲۴	۶۸	۷۷	۳۶	۲۰	۲۳
گیلان .....	۷۲۶	۱۳۱	۲۳۵	۹۶	۱۰۸	۱۵۶
لرستان .....	۲۳۳	۸۱	۶۷	۳۴	۱۹	۳۲
مازندران .....	۷۶۱	۱۲۲	۲۵۳	۱۵۴	۱۳۲	۱۰۰
مرکزی .....	۲۴۸	۶۱	۷۰	۵۷	۱۴	۴۶
هرمزگان .....	۲۱۸	۱۳۲	۴۶	۱۲	۳	۲۵
همدان .....	۲۴۸	۵۰	۶۲	۴۵	۲۵	۶۶
یزد .....	۴۸۰	۱۴۷	۱۸۶	۱۰۸	۳۴	۵

## ۱۴- تعداد پروانه‌های احداث ساختمان مسکونی برحسب نوع اسکلت و مصالح عمده به کار رفته در ساختمان و استان: پاییز ۱۳۹۴

استان (نقاط شهری)	کل	فلزی	بتون آرمه	سایر			سایر
				جمع	آجر و آهن	آجر و چوب	
کل کشور.....	۱۸۹۸۷	۳۳۴۲	۱۰۹۹۴	۴۶۵۱	۴۴۲۵	۲۳	۲۰۳
کل کشور (بجز شهر تهران) ...	۱۷۴۷۸	۲۸۸۰	۹۹۴۷	۴۶۵۱	۴۴۲۵	۲۳	۲۰۳
آذربایجان شرقی.....	۸۲۳	۴۰	۷۱۹	۶۴	۵۲	۰	۱۲
آذربایجان غربی.....	۶۶۴	۱۴۸	۴۶۲	۵۴	۵۳	۱	۰
اردبیل.....	۲۷۰	۵۹	۱۸۷	۲۴	۲۴	۰	۰
اصفهان.....	۲۵۵۴	۱۲۱	۲۲۰۳	۲۳۰	۲۲۴	۰	۶
البرز.....	۳۰۱	۳۱	۲۷۰	۰	۰	۰	۰
ایلام.....	۱۹۵	۲	۵۱	۱۴۲	۱۴۲	۰	۰
بوشهر.....	۶۲۵	۳	۳۴۳	۲۷۹	۱۶۰	۰	۱۱۹
تهران.....	۲۲۲۲	۶۶۴	۱۵۵۷	۱	۱	۰	۰
تهران (بجز شهر تهران).....	۷۱۳	۲۰۲	۵۱۰	۱	۱	۰	۰
شهر تهران.....	۱۵۰۹	۴۶۲	۱۰۴۷	۰	۰	۰	۰
چهارمحال و بختیاری.....	۲۷۸	۱	۲۰۸	۶۹	۶۹	۰	۰
خراسان جنوبی.....	۱۴۷	۱۲۲	۱۲	۱۳	۱۳	۰	۰
خراسان رضوی.....	۷۴۸	۷۰۳	۱۶	۲۹	۲۹	۰	۰
خراسان شمالی.....	۲۱۴	۲۰	۱۷۹	۱۵	۱۵	۰	۰
خوزستان.....	۱۴۲۶	۷۰	۳۲۷	۱۰۲۹	۱۰۱۸	۷	۴
زنجان.....	۲۰۳	۲۰	۱۶۵	۱۸	۱۸	۰	۰
سمنان.....	۱۳۵	۱	۱۰۸	۲۶	۲۶	۰	۰
سیستان و بلوچستان.....	۳۵۰	۸۴	۱۵۶	۱۱۰	۱۰۹	۱	۰
فارس.....	۱۹۵۰	۲۵۳	۴۶۶	۱۲۳۱	۱۲۲۲	۰	۹
قزوین.....	۲۰۴	۴۶	۱۵۸	۰	۰	۰	۰
قم.....	۱۹۲	۱۰۰	۷۸	۱۴	۱۴	۰	۰
کردستان.....	۲۷۶	۵۲	۱۷۶	۴۸	۴۸	۰	۰
کرمان.....	۱۵۷۴	۱۸۵	۶۳۹	۷۵۰	۷۳۴	۱۴	۲
کرمانشاه.....	۳۱۱	۱۵۲	۱۳۵	۲۴	۲۴	۰	۰
کهگیلویه و بویراحمد.....	۱۸۷	۴۱	۷۰	۷۶	۶۷	۰	۹
گلستان.....	۲۲۴	۰	۲۱۷	۷	۷	۰	۰
گیلان.....	۷۲۶	۱۱	۷۱۴	۱	۰	۰	۱
لرستان.....	۲۳۳	۱۶۷	۶۳	۳	۳	۰	۰
مازندران.....	۷۶۱	۱۵	۷۴۵	۱	۰	۰	۱
مرکزی.....	۲۴۸	۹۴	۱۵۴	۰	۰	۰	۰
هرمزگان.....	۲۱۸	۰	۱۱۵	۱۰۳	۶۷	۰	۳۶
همدان.....	۲۴۸	۱۳۰	۱۰۷	۱۱	۷	۰	۴
یزد.....	۴۸۰	۷	۱۹۴	۲۷۹	۲۷۹	۰	۰

۱۵- تعداد پروانه‌های احداث ساختمان مسکونی برحسب تعداد واحد مسکونی و استان: پاییز ۱۳۹۴

استان (نقاط شهری)	جمع	۱ واحد	۲ واحد	۳ واحد	۴ واحد	۵ واحد و بیش‌تر
کل کشور.....	۱۸۹۸۷	۸۲۱۱	۴۵۶۵	۱۸۳۰	۱۳۵۵	۳۰۲۶
کل کشور (بجز شهر تهران)...	۱۷۴۷۸	۸۱۹۷	۴۵۲۷	۱۶۶۸	۱۰۵۹	۲۰۲۷
آذربایجان شرقی .....	۸۲۳	۱۷۲	۱۹۹	۶۸	۸۵	۲۹۹
آذربایجان غربی .....	۶۶۴	۳۳۳	۲۵۰	۳۹	۲۳	۱۹
اردبیل .....	۲۷۰	۱۱۲	۷۴	۱۹	۱۷	۴۸
اصفهان .....	۲۵۵۴	۶۶۹	۱۰۳۶	۳۸۶	۱۸۹	۲۷۴
البرز .....	۳۰۱	۷۱	۳۳	۲۳	۸۴	۹۰
ایلام .....	۱۹۵	۱۵۸	۲۴	۴	۲	۷
بوشهر .....	۶۲۵	۳۵۰	۱۲۹	۵۶	۲۳	۶۷
تهران .....	۲۲۲۲	۱۹۷	۲۹۹	۳۲۵	۳۴۰	۱۰۶۱
تهران (بجز شهر تهران).....	۷۱۳	۱۸۳	۲۶۱	۱۶۳	۴۴	۶۲
شهر تهران .....	۱۵۰۹	۱۴	۳۸	۱۶۲	۲۹۶	۹۹۹
چهارمحال و بختیاری.....	۲۷۸	۱۰۰	۱۳۴	۳۳	۹	۲
خراسان جنوبی .....	۱۴۷	۹۴	۳۱	۱۱	۸	۳
خراسان رضوی .....	۷۴۸	۳۷۲	۱۶۷	۵۳	۷۷	۷۹
خراسان شمالی .....	۲۱۴	۱۳۰	۵۲	۱۸	۴	۱۰
خوزستان .....	۱۴۲۶	۷۹۲	۲۸۷	۸۲	۱۱۳	۱۵۲
زنجان .....	۲۰۳	۸۹	۸۵	۱۷	۴	۸
سمنان .....	۱۳۵	۶۴	۳۰	۱۳	۱۰	۱۸
سیستان و بلوچستان.....	۳۵۰	۲۳۱	۷۴	۲۷	۷	۱۱
فارس .....	۱۹۵۰	۱۱۰۳	۳۸۲	۱۱۳	۵۷	۲۹۵
قزوین .....	۲۰۴	۵۵	۴۳	۳۹	۴۸	۱۹
قم .....	۱۹۲	۶۹	۴۴	۳۴	۱۸	۲۷
کردستان .....	۲۷۶	۹۷	۹۸	۴۰	۲۸	۱۳
کرمان .....	۱۵۷۴	۱۲۲۱	۲۳۵	۵۱	۲۳	۴۴
کرمانشاه.....	۳۱۱	۱۱۵	۱۰۱	۵۸	۷	۳۰
کهگیلویه و بویراحمد.....	۱۸۷	۱۵۴	۲۸	۳	۱	۱
گلستان .....	۲۲۴	۱۰۲	۶۱	۲۳	۱۴	۲۴
گیلان .....	۷۲۶	۲۷۲	۱۵۴	۸۹	۸۴	۱۲۷
لرستان .....	۲۳۳	۱۰۷	۵۷	۱۴	۱۶	۳۹
مازندران .....	۷۶۱	۳۳۷	۱۴۹	۱۱۳	۳۴	۱۲۸
مرکزی .....	۲۴۸	۹۹	۸۰	۱۷	۱۶	۳۶
هرمزگان .....	۲۱۸	۱۵۲	۲۸	۱۰	۵	۲۳
همدان .....	۲۴۸	۶۴	۹۰	۱۹	۸	۶۷
یزد .....	۴۸۰	۳۳۰	۱۱۱	۳۳	۱	۵