

موسیقی

هنر سازماندهی اصوات در زمان بر مبنای قیود زیباشناختی حاکم بر هر فرهنگ موسیقایی است.

موسیقی کلاسیک

نوعی موسیقی با مخاطب خاص که اصول و قواعد آن صریح و مدون شده است و از گستردگی و پیچیدگی قابل توجهی نسبت به موسیقیهای مردمی و مردمپسند برخوردار است.

موسیقی سنتی

رجوع شود به: موسیقی کلاسیک.

موسیقی پاپ

نوعی موسیقی سبک و عمدتاً آوازی یا برای حرکات موزون و نمایشهای موسیقایی که با اتکا به اتکا به اقتصاد بازار و ذوق عامه ساخته می شود.

موسیقی محلی

نوعی موسیقی مردمی که مخصوص منطقه‌ی جغرافیایی خاص می‌باشد.

ماهواره

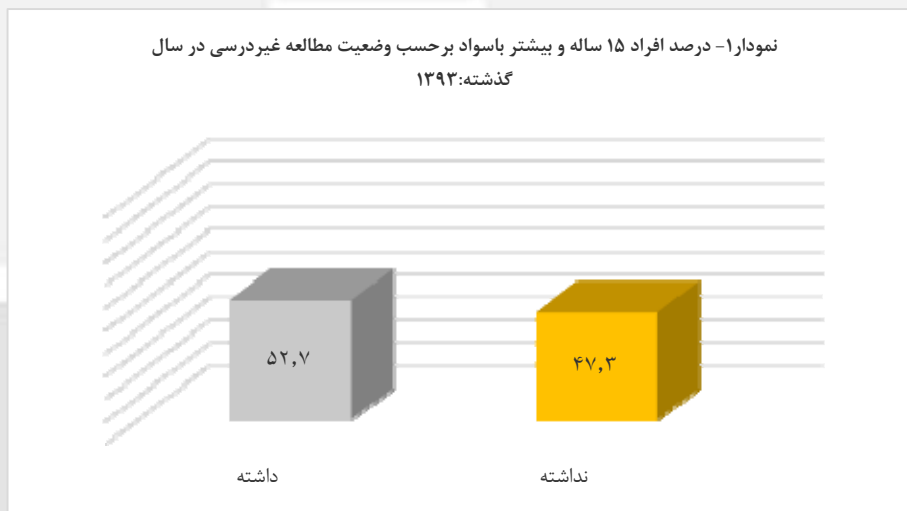
وسیله‌ای است که برای منظور خاصی در مدار زمین، بالای جو قرار می‌گیرد و برای مدتی معین به دور زمین می‌چرخد.

خلاصه یافته‌ها

الف- تعداد افراد ۱۵ ساله و بیشتر باسواد برحسب وضعیت مطالعه کتاب غیر درسی در سال گذشته: ۱۳۹۳

شرح	جمع	داشته	نداشته
وضعیت مطالعه کتاب غیر درسی.....	۴۱۷۵۴۷۵۰	۲۵۶۷۹۵۳۸	۲۳۰۷۵۲۱۱

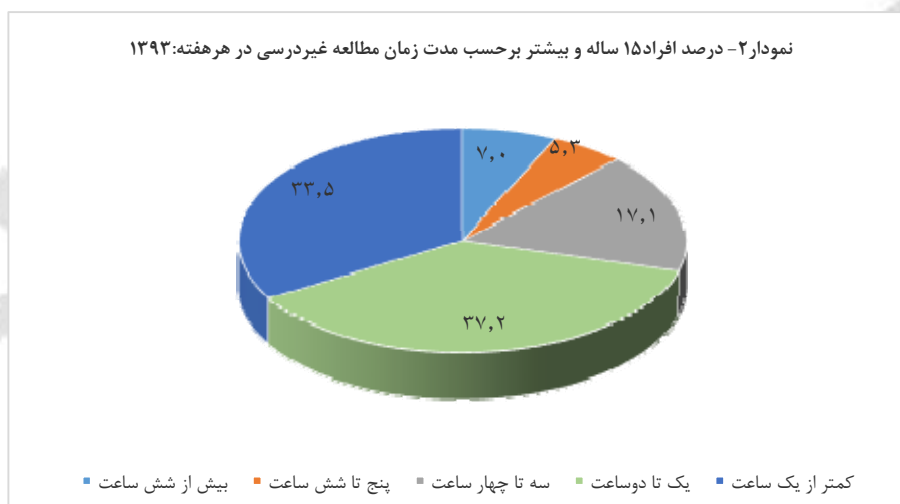
حدود ۵۳ درصد افراد ۱۵ ساله و بیشتر باسواد که معادل ۲۵۶۷۹۵۳۸ نفر می‌باشند، در یک سال قبل از زمان آمارگیری در سال ۱۳۹۳، مطالعه کتاب غیردرسی داشته‌اند. حدود ۴۷ درصد، یعنی ۲۳۰۷۵۲۱۱ نفر، مطالعه کتاب غیر درسی نداشته‌اند.



ب- تعداد افراد ۱۵ ساله و بیشتر باسواد برحسب مدت زمان مطالعه کتاب‌های غیردرسی در هر هفته: ۱۳۹۳

شرح	جمع	کمتر از یک ساعت	یک تا دو ساعت	سه تا چهار ساعت	پنج تا شش ساعت	بیش از شش ساعت
مدت زمان مطالعه کتاب‌های غیر درسی	۲۵۶۷۹۵۳۸	۸۵۹۲۹۵۵	۹۵۵۳۹۹۳	۴۳۸۱۴۳۷	۱۳۶۵۹۸۱	۱۷۸۵۱۷۳

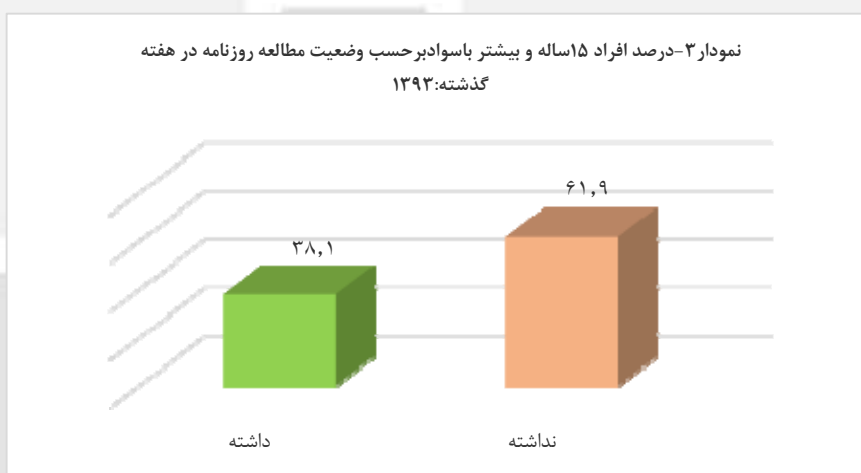
۳۳,۵ درصد از افرادی که مطالعه غیردرسی داشته‌اند، کمتر از یک ساعت، ۳۷,۲ درصد، یک تا دو ساعت و بقیه این افراد (۲۹,۳ درصد) بیشتر از سه ساعت در هفته مطالعه داشته‌اند.



پ- تعداد افراد ۱۵ ساله و بیشتر باسواد برحسب وضعیت مطالعه روزنامه در هفته گذشته: ۱۳۹۳

نداشته	داشته	جمع	شرح
۳۰۱۹۲۸۲۲	۱۸۵۶۱۹۲۸	۴۸۷۵۴۷۵۰	وضعیت مطالعه روزنامه

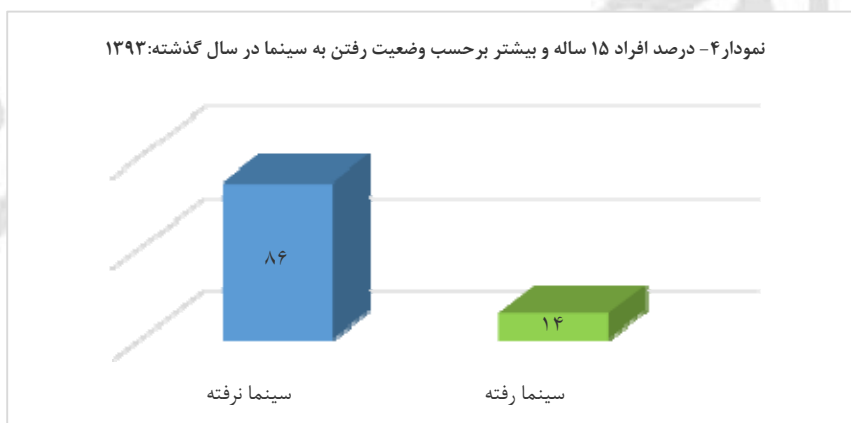
نتایج نشان می‌دهد که ۱۸۵۶۱۹۲۸ نفر (۳۸ درصد) از افراد ۱۵ ساله و بیشتر باسواد، در هفته گذشته روزنامه مطالعه کرده‌اند و ۳۰۱۹۲۸۲۲ نفر (۶۲ درصد) مطالعه روزنامه نداشته‌اند.



ت- تعداد افراد ۱۵ ساله و بیشتر بر حسب وضعیت رفتن به سینما در سال گذشته: ۱۳۹۳

نرفته	رفته	جمع	شرح
۵۰۳۵۱۱۲۸	۸۳۰۳۸۷۲	۵۸۶۵۵۰۰۰	وضعیت رفتن به سینما

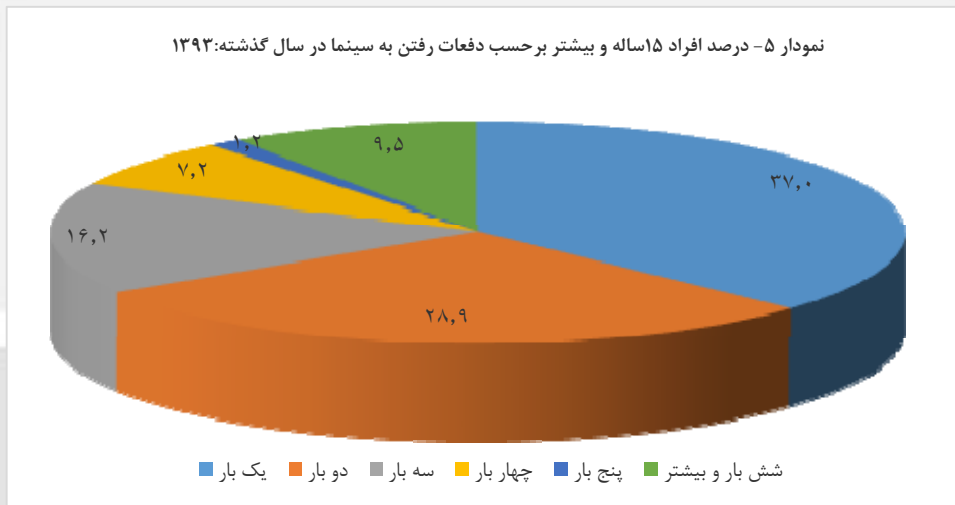
حدود ۱۴ درصد معادل ۸۳۰۳۸۷۲ نفر از افراد ۱۵ ساله و بیشتر در سال گذشته به سینما رفته و ۵۰۳۵۱۱۲۸ نفر معادل ۸۶ درصد از افراد ۱۵ ساله و بیشتر سینما نرفته‌اند.



ث- تعداد افراد ۱۵ ساله و بیشتر بر حسب دفعات رفتن به سینما در سال گذشته: ۱۳۹۳

شرح	جمع	یک بار	دو بار	سه بار	چهار بار	پنج بار	شش بار و بیشتر
دفعات رفتن به سینما.....	۸۳۰۳۸۷۲	۳۰۷۰۷۳۹	۲۴۰۳۵۲۶	۱۳۴۱۱۷۷	۵۹۹۰۷۵	۱۰۳۱۷۴	۷۸۶۱۸۱

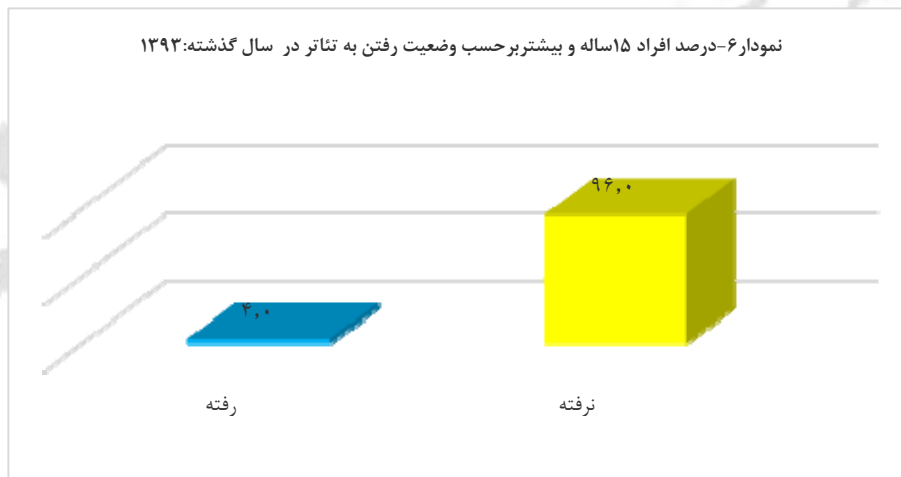
از ۸۳۰۳۸۷۲ نفر افراد ۱۵ ساله و بیشتر که سینما رفته‌اند، ۳۰۷۰۷۳۹ نفر معادل حدود ۳۷ درصد یک بار، ۲۴۰۳۵۲۶ نفر معادل ۲۹ درصد دو بار و ۷۸۶۱۸۱ نفر معادل ۹٫۵ درصد نیز شش بار و بیشتر به سینما رفته‌اند.



ج- تعداد افراد ۱۵ ساله و بیشتر بر حسب وضعیت رفتن به تئاتر در سال گذشته: ۱۳۹۳

شرح	جمع	رفته	نرفته
وضعیت رفتن به تئاتر	۵۱۶۵۵۰۰۰	۲۳۱۸۵۹۳	۵۶۳۳۶۴۰۷


حدود ۴ درصد معادل ۲۳۱۸۵۹۳ نفر از افراد ۱۵ ساله و بیشتر در سال گذشته به تئاتر رفته و ۵۶۳۳۶۴۰۷ نفر معادل ۹۶ درصد از افراد ۱۵ ساله و بیشتر تئاتر نرفته‌اند.



ج- تعداد افراد ۱۵ ساله و بیشتر بر حسب وضعیت تماشای برنامه‌های سیمای جمهوری اسلامی ایران در روزهای غیر تعطیل و تعطیل: ۱۳۹۳

روز تعطیل		روز غیر تعطیل		جمع	شرح
تماشا نمی‌کند	تماشا می‌کند	تماشا نمی‌کند	تماشا می‌کند		
۲۳۱۷۶۴۲	۵۶۳۳۳۳۵۸	۲۵۱۶۹۳۸	۵۶۱۳۸۰۶۲	۵۸۱۶۵۵۰۰۰	وضعیت تماشای برنامه‌های سیمای جمهوری اسلامی ایران

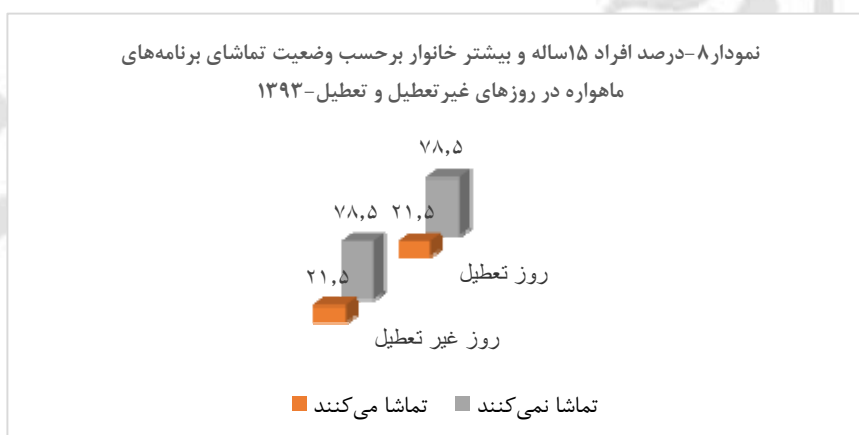
نتایج بیانگر آن است که ۹۵,۷ درصد افراد ۱۵ ساله و بیشتر، در روزهای غیر تعطیل به تماشای سیمای جمهوری اسلامی ایران پرداخته‌اند و در روزهای تعطیل، درصد افراد تماشا کننده سیمای جمهوری اسلامی ایران به ۹۶,۰۵ درصد رسیده است.



ح- تعداد افراد ۱۵ ساله و بیشتر بر حسب وضعیت تماشای برنامه‌های ماهواره‌ای در روزهای غیر تعطیل و تعطیل: ۱۳۹۳

روز تعطیل		روز غیر تعطیل		جمع	شرح
تماشا نمی‌کند	تماشا می‌کند	تماشا نمی‌کند	تماشا می‌کند		
۴۶۰۵۳۹۶۶	۱۲۶۰۱۰۳۴	۴۶۰۵۳۹۶۶	۱۲۶۰۱۰۳۴	۵۸۱۶۵۵۰۰۰	وضعیت تماشای برنامه‌های ماهواره‌ای

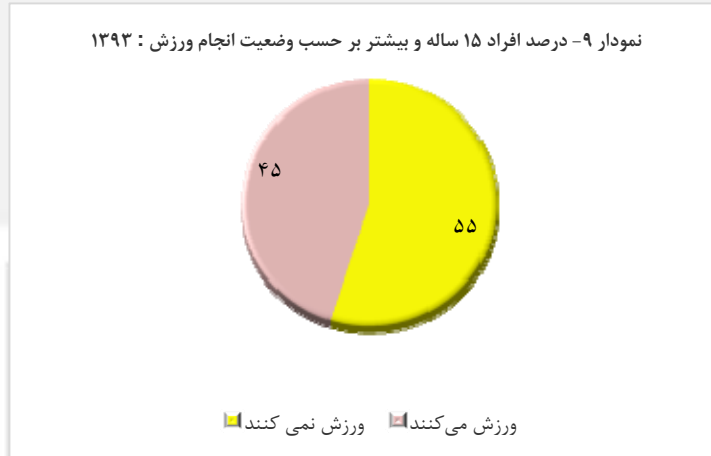
از مجموع افراد ۱۵ ساله و بیشتر، ۲۱,۵ درصد برنامه‌های ماهواره را تماشا می‌کنند و ۷۸,۵ درصد برنامه‌های ماهواره را تماشا نمی‌کنند و تفاوتی در درصد افراد مشاهده کننده در روزهای تعطیل و غیر تعطیل نیست. اما میزان ساعت تماشای این برنامه ها در روزهای تعطیل و غیر تعطیل متفاوت است.



خ- تعداد افراد ۱۵ ساله و بیشتر بر حسب وضعیت انجام ورزش: ۱۳۹۳

شرح	جمع	ورزش می‌کنند	ورزش نمی‌کنند
وضعیت انجام ورزش	۵۱۶۵۵۰۰۰	۲۶۲۸۵۳۱۶	۳۲۳۶۹۶۸۴


در سال ۱۳۹۳، حدود ۴۵ درصد افراد ۱۵ ساله و بیشتر که معادل ۲۶۲۸۵۳۱۶ نفر می‌باشند، اظهار نموده‌اند که ورزش می‌کنند. در مقابل حدود ۵۵ درصد یعنی ۳۲۳۶۹۶۸۴ نفر بیان کرده‌اند که ورزش نمی‌کنند.



د- تعداد افراد ۱۵ ساله و بیشتر بر حسب وضعیت گوش دادن به موسیقی: ۱۳۹۳

شرح	جمع	گوش می‌کنند	گوش نمی‌کنند
وضعیت گوش دادن به موسیقی	۵۱۶۵۵۰۰۰	۴۲۰۹۸۰۰۸	۱۶۵۵۶۹۹۲

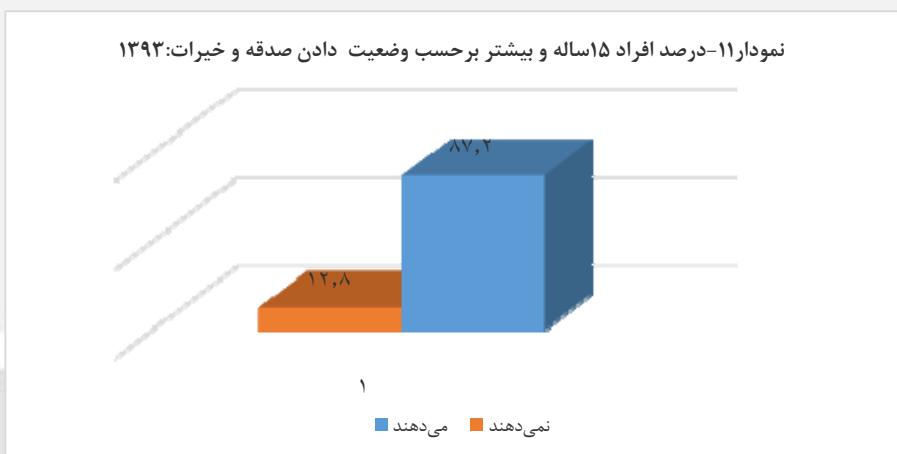
حدود ۷۱,۸ درصد افراد ۱۵ ساله و بیشتر که معادل ۴۲۰۹۸۰۰۸ نفر می‌باشند، اظهار نموده‌اند که موسیقی گوش می‌کنند. در مقابل حدود ۲۸,۲ درصد یعنی ۱۶۵۵۶۹۹۲ نفر بیان کرده‌اند که موسیقی گوش نمی‌کنند.



ذ- تعداد افراد ۱۵ ساله و بیشتر برحسب وضعیت دادن صدقه و خیرات : ۱۳۹۳

شرح	جمع	می دهند	نمی دهند
وضعیت دادن صدقه و خیرات	۵۸۶۵۵۰۰۰	۵۱۱۳۴۶۲۵	۷۵۲۰۳۷۵

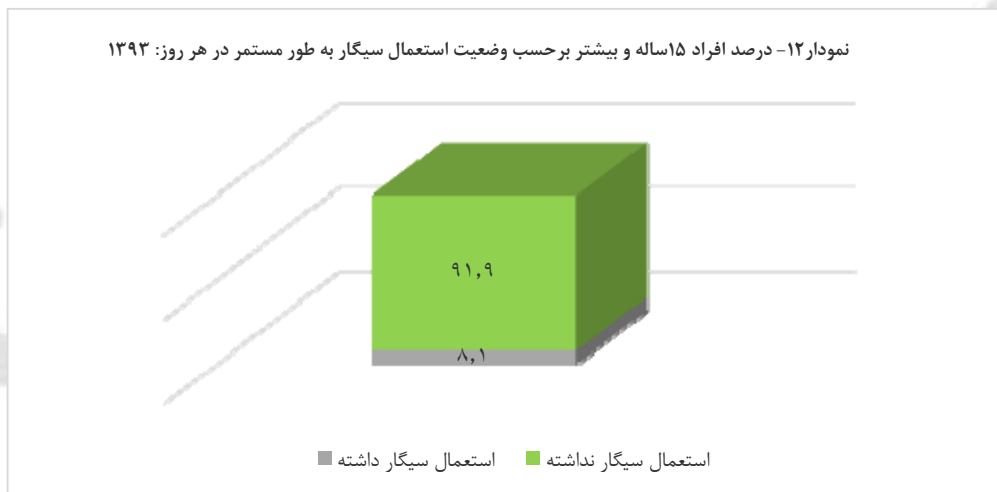
حدود ۸۷ درصد افراد ۱۵ساله و بیشتر، در سال ۱۳۹۳ صدقه داده‌اند یا خیرات کرده‌اند.



ر- تعداد افراد ۱۵ ساله و بیشتر بر حسب وضعیت استعمال سیگار به طور مستمر در هر روز: ۱۳۹۳

شرح	جمع	استعمال داشته	استعمال نداشته
وضعیت استعمال سیگار به طور مستمر در هر روز	۵۸۶۵۵۰۰۰	۴۷۷۹۷۷۸	۵۳۸۷۵۲۲۲

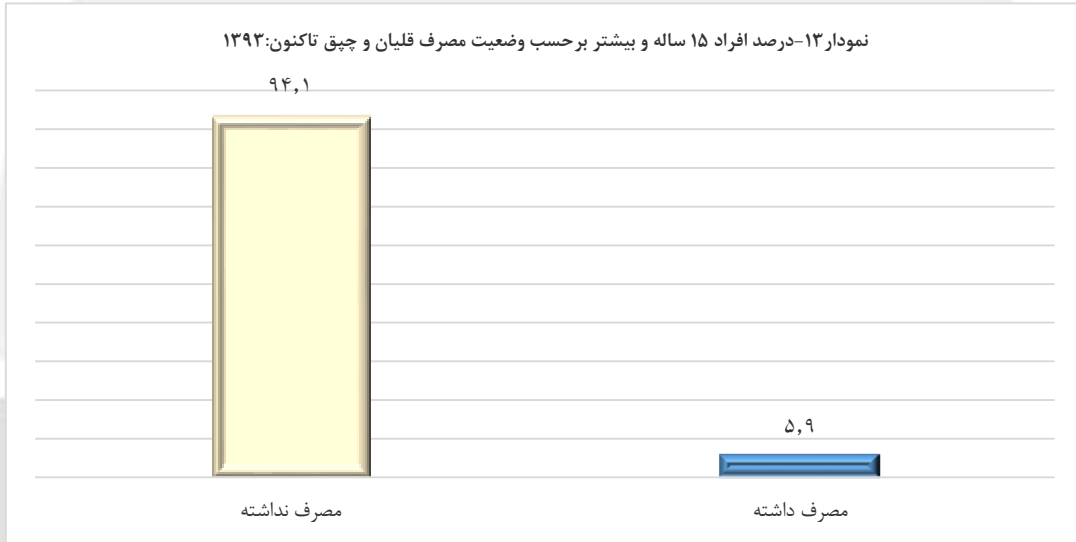
نتایج نشان می‌دهد که از مجموع ۵۸۶۵۵۰۰۰ فرد ۱۵ ساله و بیشتر، حدود ۸,۱ درصد به طور مستمر در هر روز سیگار مصرف کرده‌اند.



ز- تعداد افراد ۱۵ ساله و بیشتر بر حسب وضعیت مصرف قلیان یا چپق تاکنون: ۱۳۹۳

شرح	جمع	مصرف داشته	مصرف نداشته
وضعیت مصرف قلیان یا چپق تاکنون	۵۸۶۵۵۰۰۰	۳۴۷۶۰۳۳	۵۵۱۷۸۹۶۷

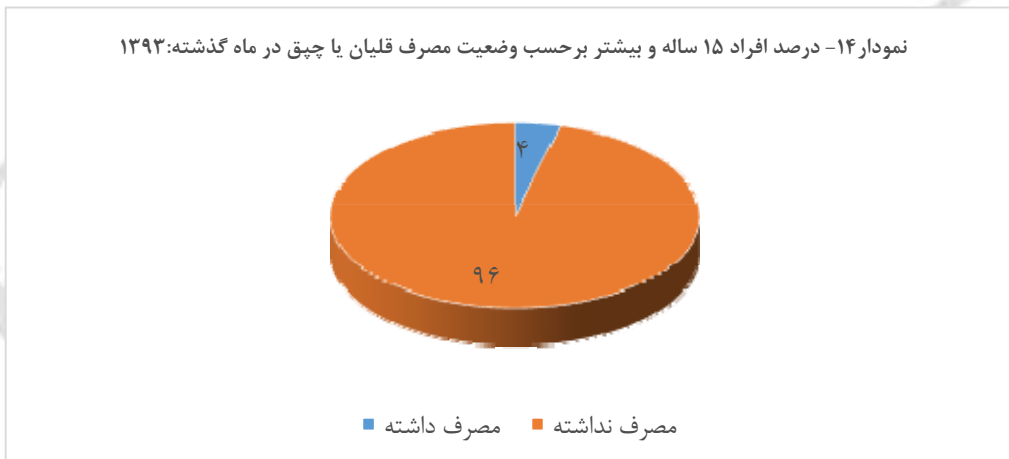
از ۵۸۶۵۵۰۰۰ نفر افراد ۱۵ ساله و بیشتر، ۵۵۱۷۸۹۶۷ نفر (۹۴,۱ درصد) اظهار نموده اند که تاکنون از قلیان استفاده نکرده‌اند. ۳۴۷۶۰۳۳ نفر (۵,۹ درصد) مصرف قلیان داشته‌اند.



ژ- تعداد افراد ۱۵ ساله و بیشتر بر حسب وضعیت مصرف قلیان یا چپق در ماه گذشته: ۱۳۹۳

شرح	جمع	مصرف داشته	مصرف نداشته
وضعیت مصرف قلیان یا چپق در ماه گذشته	۵۸۶۵۵۰۰۰	۲۳۳۰۸۴۶	۱۱۴۵۱۸۷

از ۵۸۶۵۵۰۰۰ نفر افراد ۱۵ ساله و بیشتر، ۲۳۳۰۸۴۶ نفر (۴ درصد) در ماه گذشته قلیان یا چپق مصرف کرده‌اند.





جدولهای آماری

مرکز آمار ایران

مطالعه غیر درسی

۱- تعداد افراد ۱۵ ساله و بیشتر برحسب وضعیت سواد : ۱۳۹۳

شرح		جمع	باسواد	بی سواد
تعداد	وضعیت سواد	۵۱۶۵۵۰۰۰	۴۸۷۵۴۷۵۰	۹۹۰۰۲۵۰
درصد		۱۰۰	۸۳٫۱	۱۶٫۹

۲- تعداد افراد ۱۵ ساله و بیشتر باسواد برحسب وضعیت مطالعه کتاب غیر درسی : ۱۳۹۳

شرح		جمع	داشته	نداشته
تعداد	وضعیت مطالعه کتاب غیردرسی	۴۱۷۵۴۷۵۰	۲۵۶۷۹۵۳۸	۲۳۰۷۵۲۱۱
درصد		۱۰۰	۵۲٫۷	۴۷٫۳

۳- تعداد افراد ۱۵ ساله و بیشتر باسواد برحسب تعداد عناوین کتاب های غیردرسی مطالعه شده : ۱۳۹۳

شرح		جمع	یک عنوان	دو تا چهار عنوان	پنج تا هفت عنوان	بیش از هفت عنوان
تعداد	تعداد عناوین کتاب های غیر درسی مطالعه شده	۲۵۶۷۹۵۳۸	۷۸۴۰۶۳۳	۱۲۵۰۰۱۱۲	۲۸۱۰۷۵۷	۲۵۲۸۰۳۶
درصد		۱۰۰	۳۰٫۵	۴۸٫۷	۱۰٫۹	۹٫۸

۴- تعداد افراد ۱۵ ساله و بیشتر باسواد برحسب مدت زمان مطالعه کتاب های غیردرسی در هر هفته : ۱۳۹۳

شرح		جمع	کمتر از یک ساعت	یک تا دو ساعت	سه تا چهار ساعت	پنج تا شش ساعت	بیش از شش ساعت
تعداد	مدت زمان مطالعه کتاب های غیر درسی	۲۵۶۷۹۵۳۸	۸۵۹۲۹۵۵	۹۵۵۳۹۹۳	۴۳۸۱۴۳۷	۱۳۶۵۹۸۱	۱۷۸۵۱۷۳
درصد		۱۰۰	۳۳٫۵	۳۷٫۲	۱۷٫۱	۵٫۳	۷٫۰

۵- تعداد افراد ۱۵ ساله و بیشتر باسواد برحسب مدت زمان مطالعه قرآن و ادعیه در هر هفته: ۱۳۹۳

شرح	جمع	کمتر از یک	یک تا	سه تا چهار	پنج تا شش	بیش از شش	مطالعه نداشته‌ام
		ساعت	دوساعت	ساعت	ساعت	ساعت	
تعداد	۲۵۶۷۹۵۳۸	۱۰۰۸۴۹۲۰	۷۸۹۹۵۵۸	۲۹۱۷۴۱۶	۱۱۰۸۶۳۴	۱۶۰۷۲۴۷	۲۰۶۱۷۶۳
درصد		۳۹٫۳	۳۰٫۸	۱۱٫۴	۴٫۳	۶٫۳	۸٫۰

مرکز آمار ایران

مطالعه روزنامه

۶- تعداد افراد ۱۵ ساله و بیشتر باسواد برحسب وضعیت مطالعه روزنامه در هفته گذشته: ۱۳۹۳

شرح		جمع	داشته	نداشته
وضعیت مطالعه روزنامه	تعداد	۴۱۷۵۴۷۵۰	۱۸۵۶۱۹۲۸	۳۰۱۹۲۸۲۲
	درصد	۱۰۰	۳۸٫۰	۶۲٫۰

۷- تعداد افراد ۱۵ ساله و بیشتر باسواد برحسب وضعیت مطالعه روزنامه چاپی (مکتوب) و الکترونیکی در هفته گذشته: ۱۳۹۳

شرح	جمع	روزنامه چاپی (مکتوب)		روزنامه الکترونیکی (سایت روزنامه یا خبرگزاریها)	
		داشته	نداشته	داشته	نداشته
وضعیت مطالعه روزنامه چاپی و (مکتوب) و الکترونیکی	تعداد	۱۶۲۵۷۷۵۹	۲۳۰۴۱۶۹	۷۵۷۵۴۵۰	۱۰۹۸۶۴۷۷
	درصد	۱۰۰	۱۲٫۴	۴۰٫۸	۵۹٫۲

۸- تعداد افراد ۱۵ ساله و بیشتر باسواد برحسب مدت زمان مطالعه روزنامه چاپی (مکتوب) در هفته گذشته: ۱۳۹۳

شرح	جمع	کمتر از یک ساعت	یک تا دو ساعت	سه تا چهار ساعت	پنج تا شش ساعت	بیش از شش ساعت
		مدت زمان مطالعه روزنامه چاپی (مکتوب)	تعداد	۸۳۲۲۷۷۵	۵۹۷۴۸۷۷	۱۴۵۵۶۱۷
درصد	۵۱٫۲		۳۶٫۸	۹٫۰	۱٫۵	۱٫۶

۹- تعداد افراد ۱۵ ساله و بیشتر باسواد برحسب مدت زمان مطالعه روزنامه الکترونیکی (سایت روزنامه یا خبرگزاریها) در هفته گذشته: ۱۳۹۳

شرح	جمع	کمتر از یک ساعت	یک تا دو ساعت	سه تا چهار ساعت	پنج تا شش ساعت	بیش از شش ساعت
		مدت زمان مطالعه روزنامه الکترونیکی	تعداد	۳۴۲۹۹۸۴	۲۷۵۹۳۶۶	۷۹۶۵۵۴
درصد	۴۵٫۳		۳۶٫۴	۱۰٫۵	۳٫۰	۴٫۸

سینما و تئاتر

۱۰- تعداد افراد ۱۵ ساله و بیشتر بر حسب وضعیت رفتن به سینما در سال گذشته: ۱۳۹۳

شرح		جمع	رفته	نرفته
وضعیت رفتن به سینما	تعداد	۵۱۶۵۵۰۰۰	۸۳۰۳۸۷۲	۵۰۳۵۱۱۲۸
	درصد	۱۰۰	۱۶٫۲	۸۵٫۸

۱۱- تعداد افراد ۱۵ ساله و بیشتر بر حسب دفعات رفتن به سینما در سال گذشته: ۱۳۹۳

شرح	جمع	یکبار	دوبار	سهبار	چهاربار	پنجبار	ششبار و بیشتر	دفعات رفتن به سینما	
								تعداد	درصد
دفعات رفتن به سینما	۱۳۰۳۸۱۷۲	۳۰۷۰۷۳۹	۲۴۰۳۵۲۶	۱۳۴۱۱۷۷	۵۹۹۰۷۵	۱۰۳۱۷۴	۷۸۶۱۸۱	۱۰۰	۹٫۵
	۱۰۰	۳۷٫۰	۲۸٫۹	۱۶٫۲	۷٫۲	۱٫۲	۰٫۵		

۱۲- تعداد افراد ۱۵ ساله و بیشتر بر حسب نحوه حضور در سینما در سال گذشته: ۱۳۹۳

شرح	جمع	به تنهایی	با دوستان	با خانواده	با سایر افراد	نحوه حضور در سینما	
						تعداد	درصد
نحوه حضور در سینما	۱۳۰۳۸۱۷۲	۳۰۰۹۸۵	۳۰۸۸۸۳۳	۴۸۷۰۶۹۹	۴۳۳۵۵	۱۰۰	۰٫۵
	۱۰۰	۳٫۶	۳۷٫۲	۵۸٫۷	۰٫۵		

۱۳- تعداد افراد ۱۵ ساله و بیشتر بر حسب وضعیت رفتن به تئاتر در یک سال گذشته: ۱۳۹۳

شرح		جمع	رفته	نرفته
وضعیت رفتن به تئاتر	تعداد	۵۱۶۵۵۰۰۰	۲۳۱۸۵۹۳	۵۶۳۳۶۰۷
	درصد	۱۰۰	۴	۹۶

۱۴- تعداد افراد ۱۵ ساله و بیشتر بر حسب دفعات رفتن به تئاتر در یک سال گذشته: ۱۳۹۳

شرح	جمع	یکبار	دوبار	سهبار	چهاربار	پنجبار	ششبار و بیشتر
تعداد	۲۳۱۸۵۹۳	۱۰۵۷۵۹۱	۷۱۹۲۶۱	۲۱۹۶۱۰	۱۱۴۵۸۷	۱۰۲۳۹۵	۱۰۵۱۵۰
درصد	۱۰۰	۴۵٫۶	۳۱٫۰	۹٫۵	۴٫۹	۴٫۴	۴٫۵

مرکز آمار ایران

ورزش

۱۵- تعداد افراد ۱۵ ساله و بیشتر بر حسب وضعیت انجام ورزش : ۱۳۹۳

شرح	جمع	ورزش می کنند	ورزش نمی کنند
تعداد	۵۱۶۵۵۰۰۰	۲۶۲۸۵۳۱۶	۲۲۳۶۹۶۸۴
درصد	۱۰۰	۴۴٫۸	۵۵٫۲

۱۶- تعداد افراد ۱۵ ساله و بیشتر بر حسب مدت زمان انجام ورزش در هفته : ۱۳۹۳

شرح	جمع	یک تا دو ساعت	سه تا پنج ساعت	شش تا هشت ساعت	نه تا ده ساعت	ده تا دوازده ساعت	بیشتر از دوازده ساعت
تعداد	۲۶۲۸۵۳۱۶	۱۳۴۲۵۴۵۴	۸۶۴۳۰۳۸	۲۷۶۷۵۴۶	۸۰۰۴۷۲	۲۹۵۷۴۱	۳۵۳۰۶۵
درصد	۱۰۰	۵۱٫۱	۳۲٫۹	۱۰٫۵	۳٫۰	۱٫۱	۱٫۳

۱۷- تعداد افراد ۱۵ ساله و بیشتر ورزش کرده به ترتیب فراوانی انجام رشتههای ورزشی : ۱۳۹۳

شرح	نرمش و پیاده روی	فوتبال	شنا	والیبال	کوهنوردی	آمادگی جسمانی و ایروبیک
تعداد	۱۵۷۲۰۲۴۷	۷۳۶۰۵۶۱	۳۸۹۰۳۶۳	۳۵۷۶۴۳۳	۳۰۹۹۴۳۴	۲۴۵۸۹۶۳
درصد	۵۹٫۸	۲۸٫۰	۱۴٫۸	۱۳٫۶	۱۱٫۸	۹٫۴

شرح	پرورش اندام	دوچرخه سواری	ورزشهای گروهی و محلی	تنیس روی میز	سایر
تعداد	۲۱۸۷۰۹۶	۱۴۹۵۳۱۲	۱۴۴۸۶۴۸	۱۱۹۹۰۲۳	۵۱۹۶۴۴۵
درصد	۸٫۳	۵٫۷	۵٫۵	۴٫۶	۱۹٫۸

*هر نفر، امکان بیان یک و حداکثر ۴ رشته ورزشی را داشته است.

**درصد رشتهها، نسبت به افراد ورزش کرده محاسبه شده است.

موسیقی

۱۸- تعداد افراد ۱۵ ساله و بیشتر بر حسب وضعیت گوش دادن به موسیقی: ۱۳۹۳

گوش نمی‌کنند	گوش می‌کنند	جمع	شرح	
۱۶۵۵۶۹۹۲	۴۲۰۹۸۰۰۸	۵۸۶۵۵۰۰۰	تعداد	وضعیت گوش دادن به موسیقی.....
۲۸,۲	۷۱,۸	۱۰۰	درصد	

۱۹- تعداد افراد ۱۵ ساله و بیشتر بر حسب مدت زمان گوش دادن به موسیقی در هر شبانه روز: ۱۳۹۳

بیشتر از ده ساعت	نه تا ده ساعت	هفت تا هشت ساعت	پنج تا شش ساعت	سه تا چهار ساعت	یک تا دو ساعت	جمع	شرح	
۳۰۵۸۱۲	۱۳۲۵۰۹	۳۲۳۲۷۶	۱۶۸۲۶۲۷	۱۰۵۲۷۵۸۰	۲۹۱۲۶۲۰۳	۴۲۰۹۸۰۰۸	تعداد	مدت زمان گوش دادن به موسیقی....
۰,۷	۰,۳	۰,۸	۴,۰	۲۵,۰	۶۹,۲	۱۰۰	درصد	

۲۰- تعداد افراد ۱۵ ساله و بیشتر موسیقی گوش کرده بر حسب فراوانی گوش دادن به سبک‌های موسیقی: ۱۳۹۳

سایر	پاپ، جاز، راک، متال و رپ غربی	رپ یا راک ایرانی	کلاسیک غربی	محلای ایرانی	پاپ ایرانی	سنتی	شرح	
۱۸۹۲۳۵۵	۴۰۹۷۲۲۹	۶۷۷۰۸۰۵	۴۲۲۵۹۹۶	۱۹۹۲۸۳۸۷	۲۵۰۰۳۷۲۳	۲۷۲۳۰۰۷۰	تعداد	سبک‌های موسیقی....
۴,۵	۹,۷	۱۶,۱	۱۰,۰	۴۷,۳	۵۹,۴	۶۴,۷	درصد	

*هر نفر، امکان بیان یک و حداکثر ۴ سبک موسیقی را داشته است.

**درصد سبک‌ها، نسبت به افراد موسیقی گوش کرده محاسبه شده است.

سیمای جمهوری اسلامی ایران و ماهواره

۲۱- تعداد افراد ۱۵ ساله و بیشتر بر حسب وضعیت تماشای برنامه‌های سیمای جمهوری اسلامی ایران در روزهای غیر تعطیل و تعطیل: ۱۳۹۳

روزهای تعطیل		روزهای غیر تعطیل		جمع	شرح
تماشا کرده	تماشا نکرده	تماشا کرده	تماشا نکرده		
۲۳۱۷۶۴۲	۵۶۳۳۷۳۵۸	۲۵۱۶۹۳۸	۵۶۱۳۸۰۶۲	۵۸۶۵۵۰۰۰	تعداد
۴/۰	۹۶/۰	۴/۳	۹۵/۷	۱۰۰	درصد

وضعیت تماشای برنامه‌های سیمای جمهوری اسلامی ایران در روزهای غیر تعطیل و تعطیل.....

۲۲- تعداد افراد ۱۵ ساله و بیشتر بر حسب مدت زمان تماشای برنامه‌های سیمای جمهوری اسلامی ایران در روزهای غیر تعطیل: ۱۳۹۳

بیشتر از ده ساعت	نه تا ده ساعت	هفت تا هشت ساعت	پنج تا شش ساعت	سه تا چهار ساعت	یک تا دو ساعت	جمع	شرح
۹۴۸۹۰۶	۲۸۸۵۴۸	۱۱۳۰۷۲۱	۵۵۲۳۴۴۱	۲۱۴۱۲۲۹۵	۲۶۸۳۴۱۵۰	۵۶۱۳۸۰۶۲	تعداد
۱/۷	۰/۵	۲/۰	۹/۸	۳۸/۱	۴۷/۸	۱۰۰	درصد

مدت زمان تماشای برنامه‌های سیمای جمهوری اسلامی ایران در روزهای غیر تعطیل.....

۲۳- تعداد افراد ۱۵ ساله و بیشتر بر حسب مدت زمان تماشای برنامه‌های سیمای جمهوری اسلامی ایران در روزهای تعطیل: ۱۳۹۳

بیشتر از ده ساعت	نه تا ده ساعت	هفت تا هشت ساعت	پنج تا شش ساعت	سه تا چهار ساعت	یک تا دو ساعت	جمع	شرح
۱۱۷۷۴۲۸	۵۵۷۲۵۵	۱۷۵۸۰۵۳	۹۱۹۵۸۴۱	۲۲۸۶۰۳۱۲	۲۰۷۸۸۴۶۹	۵۶۳۳۷۳۵۸	تعداد
۲/۱	۱/۰	۳/۱	۱۶/۳	۴۰/۶	۳۶/۹	۱۰۰	درصد

مدت زمان تماشای برنامه‌های سیمای جمهوری اسلامی ایران در روزهای تعطیل.....

۲۴- تعداد افراد ۱۵ ساله و بیشتر بر حسب فراوانی تماشای برنامه‌های سیمای جمهوری اسلامی ایران: ۱۳۹۳

شرح	فیلم	سریال	انیمیشن	ورزشی	مستند	مسابقه
تعداد	۴۴۲۰۶۱۹۲	۴۶۵۱۲۴۲۶	۲۵۰۹۴۸۴	۱۵۵۲۰۴۵۶	۹۵۵۶۶۰۴	۶۲۳۵۲۶۸
درصد	۷۸٫۵	۸۲٫۶	۴٫۵	۲۷٫۵	۱۷٫۰	۱۱٫۱

شرح	موسیقی	کودک و نوجوان	سیاسی	اقتصادی	فرهنگی و اجتماعی
تعداد	۱۱۴۵۶۷۶۵	۴۱۶۰۱۳۴	۷۸۵۳۱۶۷	۵۱۰۴۳۲۳	۶۵۱۴۴۱۰
درصد	۲۰٫۳	۷٫۴	۱۳٫۹	۹٫۱	۱۱٫۶

شرح	معارفی	تاریخی	علم و فن آوری	ارزش‌های دفاع مقدس	سایر
تعداد	۳۹۴۵۴۴۸	۱۷۴۸۴۰۸	۱۱۲۴۲۵۴	۲۱۰۴۴۵۹	۵۰۳۰۱۸۰
درصد	۷٫۰	۳٫۱	۲٫۰	۳٫۷	۸٫۹

*هر نفر، امکان بیان یک و حداکثر ۴ نوع برنامه را داشته است.
**درصد برنامه‌ها، نسبت به افراد تماشا کرده محاسبه شده است.

۲۵- تعداد افراد ۱۵ ساله و بیشتر بر حسب وضعیت تماشای برنامه‌های ماهواره‌ای خارج از کشور در روزهای غیر تعطیل و تعطیل: ۱۳۹۳

شرح	جمع	روزهای غیر تعطیل		روزهای تعطیل	
		تماشا کرده	تماشا نکرده	تماشا کرده	تماشا نکرده
تعداد	۵۱۶۵۵۰۰۰	۱۲۶۰۱۰۳۴	۴۶۰۵۳۹۶۶	۱۲۶۰۱۰۳۴	۴۶۰۵۳۹۶۶
درصد	۱۰۰	۲۱٫۵	۷۸٫۵	۲۱٫۵	۷۸٫۵

۲۶- تعداد افراد ۱۵ ساله و بیشتر بر حسب مدت زمان تماشای برنامه‌های ماهواره‌ای خارج از کشور در روزهای غیر تعطیل: ۱۳۹۳

شرح	جمع	یک تا دو ساعت	سه تا چهار ساعت	پنج تا شش ساعت	هفت تا هشت ساعت	نه تا ده ساعت	بیشتر از ده ساعت
مدت زمان تماشای ماهواره در روزهای غیر تعطیل.....	۱۲۶۰۱۰۳۴	۶۴۹۵۰۵۷	۴۶۱۸۲۲۶	۹۴۲۹۰۵	۱۷۰۶۰۷	۱۲۴۱۸۰	۲۵۰۰۵۹
درصد	۱۰۰	۵۱٫۵	۳۶٫۶	۷٫۵	۱٫۴	۱٫۰	۲٫۰

۲۷- تعداد افراد ۱۵ ساله و بیشتر بر حسب مدت زمان تماشای برنامه‌های ماهواره‌ای خارج از کشور در روزهای تعطیل: ۱۳۹۳

شرح	جمع	یک تا دو ساعت	سه تا چهار ساعت	پنج تا شش ساعت	هفت تا هشت ساعت	نه تا ده ساعت	بیشتر از ده ساعت
مدت زمان تماشای ماهواره در روزهای تعطیل.....	۱۲۶۰۱۰۳۴	۵۲۶۴۷۰۰	۴۹۱۶۵۰۷	۱۶۷۲۷۷۵	۲۹۸۸۷۱	۱۶۸۰۰۳	۲۸۰۱۷۸
درصد	۱۰۰	۴۱٫۸	۳۹	۱۳٫۳	۲٫۴	۱٫۳	۲٫۲

۲۸- تعداد افراد ۱۵ ساله و بیشتر بر حسب فراوانی تماشای برنامه‌های ماهواره‌ای خارج از کشور: ۱۳۹۳

شرح	فیلم	سریال	انیمیشن	ورزشی	مستند
تعداد برنامه‌های ماهواره‌ای...	۸۵۶۶۲۳۴	۸۷۲۱۴۶۹	۶۳۲۵۱۳	۲۳۷۸۶۱۵	۲۶۰۴۷۵۸
درصد	۶۸٫۰	۶۹٫۲	۵٫۰	۱۸٫۹	۲۰٫۷

شرح	مسابقه	موسیقی	کودک و نوجوان	سیاسی	اقتصادی
تعداد برنامه‌های ماهواره‌ای...	۱۲۳۲۲۲۶	۵۷۹۷۴۸۱	۷۱۹۶۲۷	۱۴۱۳۳۸۰	۷۲۴۴۹۷
درصد	۹٫۸	۴۶	۵٫۷	۱۱٫۲	۵٫۷

شرح	فرهنگی	اجتماعی	تاریخی	علم و فن آوری	سایر
تعداد برنامه‌های ماهواره‌ای...	۴۹۵۶۸۰	۸۵۷۵۴۱	۳۱۹۰۴۶	۵۳۶۹۳۹	۷۱۲۹۲۰
درصد	۳٫۹	۶٫۸	۲٫۵	۴٫۳	۵٫۷

*هر نفر، امکان بیان یک و حداکثر ۴ نوع برنامه را داشته است.
**درصد برنامه‌ها، نسبت به افراد تماشا کرده محاسبه شده است.

صدقات و خیرات

۲۹- تعداد افراد ۱۵ ساله و بیشتر برحسب وضعیت دادن صدقه و خیرات : ۱۳۹۳

شرح	جمع	می دهند	نمی دهند
تعداد	۵۱۶۵۵۰۰۰	۵۱۱۳۴۶۲۵	۷۵۲۰۳۷۵
درصد	۱۰۰	۸۷٫۱	۱۲٫۹

مرکز آمار ایران

دخانیات (سیگار و قلیان)

۳۰- تعداد افراد ۱۵ ساله و بیشتر بر حسب وضعیت استعمال سیگار (حتی یک یا دو پک): ۱۳۹۳

شرح	جمع	استعمال کرده	استعمال نکرده
تعداد	۵۸۶۵۵۰۰۰	۷۸۵۱۱۹۸	۵۰۸۰۳۸۰۲
درصد	۱۰۰	۱۳,۴	۸۶,۶

۳۱- تعداد افراد ۱۵ ساله و بیشتر سیگار کشیده بر حسب وضعیت استعمال یک نخ کامل سیگار: ۱۳۹۳

شرح	جمع	استعمال کرده	استعمال نکرده
تعداد	۷۸۵۱۱۹۸	۷۲۴۰۰۱۹	۶۱۱۱۷۹
درصد	۱۰۰	۹۲,۲	۷,۸

۳۲- تعداد افراد ۱۵ ساله و بیشتر سیگار کشیده بر حسب وضعیت استعمال سیگار در حال حاضر: ۱۳۹۳

شرح	جمع	استعمال می کند	استعمال نمی کند
تعداد	۷۸۵۱۱۹۸	۵۳۴۸۹۵۳	۲۵۰۲۲۴۵
درصد	۱۰۰	۶۸,۱	۳۱,۹

۳۳- تعداد افراد ۱۵ ساله و بیشتر سیگار کشیده بر حسب وضعیت استعمال سیگار به طور مستمر در هر روز: ۱۳۹۳

شرح	جمع	استعمال می کند	استعمال نمی کند
تعداد	۵۳۴۸۹۵۳	۴۷۷۹۷۷۸	۵۶۹۱۷۵
درصد	۱۰۰	۸۹,۴	۱۰,۶

۳۴- تعداد افراد ۱۵ ساله و بیشتر برحسب وضعیت مصرف قلیان یا چپق : ۱۳۹۳

شرح	جمع	مصرف داشته	مصرف نداشته
تعداد	۵۸۶۵۵۰۰۰	۳۴۷۶۰۳۳	۵۵۱۷۸۹۶۷
درصد	۱۰۰	۵٫۹	۹۴٫۱

۳۵- تعداد افراد ۱۵ ساله و بیشتر برحسب میزان مصرف قلیان یا چپق در ماه گذشته : ۱۳۹۳

شرح	جمع	اصلا استفاده نکردهام	کمتر از ۵ روز	۵ تا ۱۰ روز	۱۰ روز و بیشتر	تقریبا هر روز
تعداد	۳۴۷۶۰۳۳	۱۱۴۵۱۸۷	۱۴۵۷۳۹۷	۴۱۹۴۴۹	۲۵۴۳۲۳	۱۹۹۶۷۷
درصد	۱۰۰	۳۲٫۹	۴۱٫۹	۱۲٫۱	۷٫۳	۵٫۷