

ریاست جمهوری
معاونت برنامه ریزی و نظارت راهبردی
مرکز آمار ایران

**قیمت فروش محصولات و هزینه خدمات کشاورزی
در مناطق روستایی کشور
تابستان ۱۳۹۳**

مرکز آمار ایران



نشانه‌های نشریات مرکز آمار ایران

-	آمار گردآوری نشده است.	□
000	آمار در دسترس نیست.	
≡	ذاتاً یا عملاً وجود ندارد.	
≡≡	جمع و محاسبه غیر ممکن یا بی‌معنی است.	
//	رقم کمتر از نصف واحد است.	
*	رقم (نسبت) ناچیز و قابل صرف‌نظر کردن است.	
*	رقم غیر قطعی است.	
**	رقم جنبه تخمینی دارد.	
⊙	به دلیل حفظ محرمانگی، رقم قابل انتشار نیست.	

اختلاف در سرجمع‌ها به علت سراسر کردن ارقام است. محاسبه نسبت‌ها و شاخص‌ها قبل از سراسر کردن ارقام صورت گرفته است.

پیشگفتار

توجه به توسعه کشاورزی برای رسیدن به خودکفایی از یک سو و وضع زندگی روستاییان و فراهم آوردن زمینه‌های رشد و رفاه بیش‌تر آنان از سوی دیگر، از جمله هدف‌های اصلی برنامه‌های توسعه اقتصادی - اجتماعی کشور بشمار می‌آید. اجرای این برنامه‌ها و بررسی‌های مربوط به آن‌ها، آگاهی کامل از قیمت محصولات و هزینه خدمات کشاورزی را ضروری می‌نماید. بدین منظور مرکز آمار ایران در اجرای وظایف قانونی خود برای تهیه شاخص‌های قیمت از سال ۱۳۵۳ هر ساله (به استثنای سال‌های ۱۳۶۰ و ۱۳۷۰) هم‌زمان با اجرای طرح آمارگیری از قیمت خرده‌فروشی کالاها و خدمات مورد مصرف خانوارهای روستایی، آمارگیری از قیمت فروش محصولات و هزینه خدمات کشاورزی را نیز انجام داده و نتایج آن را منتشر کرده است. طی این مدت با بهره‌گیری از تجارب گذشته، بررسی نیازهای آماری و استفاده از نظرات ارائه شده توسط سازمان‌های ذی‌ربط و افراد صاحب‌نظر، تجدید نظر، اصلاحات اساسی در نحوه جمع‌آوری اطلاعات و تعیین تعداد اقلام مورد آمارگیری انجام گرفته است. به‌طوری که اجرای طرح از سال ۱۳۵۳ تنها با جمع‌آوری قیمت ۱۸ قلم محصول و یک قلم خدمت کشاورزی آغاز شد، از سال ۱۳۷۷ با ۸۴ قلم محصول، ۱۰ قلم خدمت ماشینی و ۱۱ قلم خدمت نیروی انسانی ادامه یافت. در سال ۱۳۸۵ با افزایش اقلام آمارگیری، پوشش محصولات و خدمات، شکل مطلوب‌تری به خود گرفت به‌طوری که نشریه حاضر شامل اطلاعات مربوط به ۱۰۰ قلم محصول (زراعی، باغی و دامی)، ۱۰ قلم خدمت ماشینی و ۱۱ قلم خدمت نیروی انسانی می‌باشد که این اطلاعات از مراجعه به آبدی‌های نمونه در هر دوره آمارگیری به دست آمده است. نشریه حاضر نتایج حاصل از اجرای آمارگیری در فصل تابستان سال ۱۳۹۳ است که با مراجعه به آبدی‌های نمونه در دوره آمارگیری به دست آمده است. امید است که این اطلاعات ابزار مناسبی را برای انجام بررسی‌ها، برنامه‌ریزی‌های اقتصادی و تصمیم‌گیری‌های اجرایی، فراهم سازد. اعلام نظر و رهنمودهای پژوهشگران و دیگر علاقه‌مندان، در رفع نارسایی‌ها و بهبود کیفیت این طرح، مؤثر و موجب امتنان خواهد بود.

مرکز آمار ایران لازم می‌داند از تمامی همکاران استانداری استان‌ها و مطلعین محلی که در اجرای این آمارگیری صمیمانه تلاش کرده‌اند سپاسگزاری نماید.

مرکز آمار ایران

فهرست مندرجات

صفحه	عنوان
۷	مقدمه
۸	تعاریف و کلیات طرح
۱۱	گزیده یافته‌ها
۱۷	نمودارهای منتخب

جدول‌های آماری

۱- متوسط قیمت فروش سالانه یک کیلوگرم از محصولات کشاورزی:

۳۳	- متوسط قیمت فروش یک کیلوگرم گندم، ذرت دانه‌ای، شلتوک، برنج، جو، ارزن
۳۴	- متوسط قیمت فروش یک کیلوگرم سیب زمینی، نخود، لوبیا سفید، لوبیا قرمز، لوبیا چیتی
۳۵	- متوسط قیمت فروش یک کیلوگرم عدس، پیاز، گوجه‌فرنگی، بادمجان، سیر
۳۶	- متوسط قیمت فروش یک کیلوگرم هویج، تربچه، کاهو، لوبیا سبز، تره
۳۷	- متوسط قیمت فروش یک کیلوگرم جعفری، شاهی، اسفناج، خرما، انجیر
۳۸	- متوسط قیمت فروش یک کیلوگرم موز، انبه، لیمو ترش، انگور، خربزه
۳۹	- متوسط قیمت فروش یک کیلوگرم هندوانه، طالبی، خیار، آلو، آلو قطره طلا
۴۰	- متوسط قیمت فروش یک کیلوگرم هلو، شفتالو، شلیل، زردآلو، قیسی
۴۱	- متوسط قیمت فروش یک کیلوگرم شلیل، گیلان، آلبالو، سیب درختی، گلابی، توت درختی
۴۲	- متوسط قیمت فروش یک کیلوگرم انار، گوجه سبز، پسته، بادام، فندق
۴۳	- متوسط قیمت فروش یک کیلوگرم آفتابگردان آجیلی، آفتابگردان روغنی، کلزا، چای سبز، توتون، تنباکو
۴۴	- متوسط قیمت فروش یک کیلوگرم یونجه، شبدر، ذرت علوفه‌ای، کاه، عسل با موم

۲- متوسط قیمت فروش انواع دام زنده:

۴۵	- متوسط قیمت فروش انواع گوسفند و بره و بز و بزغاله
۴۶	- متوسط قیمت فروش انواع گاو دو ساله و بیش‌تر، گاو کمتر از دو سال

۳- متوسط قیمت فروش یک کیلوگرم از فراورده‌های دامی:

۴۷	- متوسط قیمت فروش شیر (گوسفند، بز، گاو و گاو میش)، پشم گوسفند، کود حیوانی
----	---------------------------------------------------------------------------

۴- متوسط هزینه انواع خدمات ماشینی کشاورزی برای یک هکتار:

۴۸	- متوسط هزینه شخم با تراکتور (زمین آبی، زمین دیم)، دیسک با تراکتور (زمین آبی، زمین دیم)
۴۹	- متوسط هزینه شخم و دیسک با تراکتور (زمین آبی)، شخم با تیلر (زمین زراعی، باغ) درو و خرمنکوبی با کمباین

۵- متوسط دستمزد یک روز کارگر کشاورزی:

۵۰	- متوسط دستمزد یک روز کارگر میوه‌چین، دروگر غلات، کارگر نشاکار
۵۱	- متوسط دستمزد یک روز کارگر وجین‌کار و تنک‌کار، کارگر نهرکش و مرزبند، کارگر بیل‌زن

مقدمه

کشاورزی از دیرباز پیوسته اهمیت بسزایی داشته است. زیرا از یک سو مواد غذایی مورد نیاز جامعه از فعالیت این بخش تأمین می‌شود و از سوی دیگر مهم‌ترین منبع تأمین مواد اولیه صنایع غذایی بشمار رفته است. از جهت اشتغال نیز سهم قابل توجهی از نیروی انسانی جامعه در رده‌های مختلف فعالیت‌های بخش کشاورزی مشغول به کار می‌باشند. در حال حاضر کشاورزی در کشور ما محور توسعه اقتصادی قرار گرفته و توجه مسئولان و برنامه‌ریزان به آن معطوف شده است.

وجود آمار و اطلاعات بهنگام از فعالیت‌های مختلف بخش کشاورزی، ابزار اساسی برنامه‌ریزی و ارزیابی پیشرفت فعالیت‌ها و اقدام‌های انجام شده به حساب می‌آید و در این میان اطلاعات مربوط به قیمت فروش محصولات و هزینه خدمات کشاورزی نقش اساسی دارد. هر محصول کشاورزی هنگام گذر از مرحله تولید تا مصرف نهایی به علت تأثیر عوامل متعدد قیمت‌های متفاوتی پیدا می‌کند که در اصطلاح قیمت سرخرمن، قیمت عمده‌فروشی، قیمت خرده‌فروشی نامیده می‌شود. به منظور دستیابی به قیمتی که فقط ناشی از فعالیت‌های کشاورزی باشد لازم است تأثیر عواملی نظیر هزینه‌های حمل و نقل، انبارداری، سود واسطه‌ها و ... حذف شود. بدین جهت است که مرکز آمار ایران با تهیه طرح "قیمت فروش محصولات و هزینه خدمات کشاورزی" نسبت به جمع‌آوری اطلاعات موردنظر اقدام می‌نماید.

اطلاعات به دست آمده از انجام این فعالیت کاربردهای متنوعی دارد که برخی از آن‌ها به شرح زیر است:

- تهیه شاخص قیمت تولیدکننده بخش کشاورزی.
- استفاده در برآورد ارزش تولید محصولات کشاورزی.
- بررسی تفاوت بین قیمت فروش (سرخرمن) با قیمت عمده‌فروشی و قیمت خرده‌فروشی (قیمت مصرف‌کننده) محصولات کشاورزی.
- نتایج آمارگیری فصل تابستان سال ۱۳۹۳ در نشریه حاضر دارای چهار بخش است:
- بخش اول: تعاریف و کلیات طرح
- بخش دوم: گزیده یافته‌ها
- بخش سوم: نمودارها
- بخش چهارم: جدول‌های متوسط فصلی قیمت فروش محصولات و متوسط فصلی هزینه خدمات کشاورزی به تفکیک استان

بخش اول - تعاریف و کلیات طرح

الف - تعاریف

قیمت فروش محصول

قیمت فروش در این طرح عبارت است از متوسط قیمت فروش یک کیلوگرم از هر یک از محصولات کشاورزی در زمان معمول حداکثر برداشت آن که توسط کشاورزان در آبادی نمونه تولید شده باشد این قیمت را در اصطلاح قیمت سرخرمن می‌نامند.

ویژگی‌های قیمت فروش محصولات

قیمت‌های موردنظر در این طرح چه در خصوص محصولات و چه در مورد هزینه خدمات کشاورزی قیمت‌های عملی و قطعی (نقدی یا جنسی) است.

با توجه به موارد فوق از جمع‌آوری مظنه قیمت، قیمت نوبرانه و قیمت محصولات پیش فروش شده خودداری شده است. قیمت فروش محصولاتی که در آبادی نمونه تولید اما خارج از آن به فروش رسیده پس از کسر هزینه‌های حمل و نقل و دلالی منظور شده است.

محصولات کشاورزی به صورتی که حاصل فعالیت کشاورزی است قیمت‌گیری شده‌اند مگر در مواردی که محصول در عرف پس از تغییر شکل، فروخته شود.

قیمت محصولاتی که بعد از زمان معمول حداکثر برداشت، مدتی انبار شده و سپس به فروش رسیده‌اند، سؤال نشده است. در این طرح قیمت، مقدار تولید و مقدار فروش غیر دولتی محصولات کشاورزی سؤال شده است و علاوه بر آن، قیمت و مقدار فروش پنج محصول: گندم، آفتابگردان روغنی، سویا، پنبه (وش) و سیب‌زمینی به ارگان‌های دولتی (سازمان مرکزی تعاون روستایی، سازمان پنبه و دانه‌های روغنی و کارخانجات دولتی پنبه پاک‌کنی و ...) نیز جداگانه در آبادی‌های نمونه پرسش شده است.

در این آمارگیری قیمت فروش بسته به مورد برحسب "کیلوگرم - ریال"، "مثقال - ریال" و "رأس - ریال" پرسش شده است. هزینه خدمات کشاورزی برحسب واحد سطح متریک (هکتار) در آبادی نمونه سؤال می‌شود. دستمزد کارگر کشاورزی نیز برحسب نفر "روزکار - ریال" سؤال و درج شده است.

هزینه خدمات کشاورزی

هزینه انجام خدمات ماشینی و دستمزد کارگران کشاورزی شامل وجه نقد بوده و در مواردی که به جای تمام یا قسمتی از آن غذا یا سهمی از محصول داده شده باشد، ارزش ریالی آن به قیمت روز پرداخت، برآورد و به وجه نقد اضافه شده است. در این آمارگیری در هر دوره مراجعه، هزینه انجام یک بار هر یک از خدمات کشاورزی (۱۰ قلم) به تفکیک زمین‌های آبی^(۱) و دیم^(۲) و نیز دستمزد یک روز کارگر کشاورزی (۱۱ قلم) سؤال شده است.

(۱) زمین‌های آبی: منظور زمین‌هایی است که زراعت انجام شده در آن آبیاری می‌شود و در عرف محلی آن را به نام زراعت آبی می‌شناسند.

(۲) زمین‌های دیم: منظور زمین‌هایی است که زراعت انجام شده در آن معمولاً آبیاری نمی‌شود و در عرف محلی آن را به نام زراعت دیم می‌شناسند.

ب - کلیات طرح

۱- هدف

محاسبه متوسط فصلی قیمت فروش محصولات و هزینه خدمات کشاورزی در مناطق روستایی کشور به تفکیک استان

۲- جامعه آماری

جامعه آماری این طرح عبارت است از تمامی آبادی‌های طرح سرشماری عمومی کشاورزی سال ۱۳۸۲.

۳- واحد آماری

از میان آبادی‌های مذکور، آبادی که دارای بیشترین مقدار فروش محصول در هر استان، بر اساس محاسبات انجام گرفته در مرکز بودند به عنوان واحد آماری انتخاب شده است.

۴- زمان آمارگیری

با توجه به زمان حداکثر برداشت محصول در فصل تابستان، زمان آمارگیری یکم تا ۲۰م مهرماه می‌باشد.

۵- چگونگی اجرای آمارگیری

به منظور جمع‌آوری قیمت فروش محصولات و هزینه خدمات عمده کشاورزی، پرسشنامه‌ای شامل ۱۰۰ قلم محصول^(۱)، ۱۰ قلم خدمت ماشینی و ۱۱ قلم خدمت کارگر کشاورزی به همراه راهنمای آمارگیری و بازبینی آنها تهیه شد که پس از برگزاری سمینارهای آموزشی با مراجعه آمارگیران به آبادی‌های نمونه و پرسش از مطلعین محلی در زمان آمارگیری تکمیل شده است.

۶- کنترل و بازبینی فنی پرسشنامه‌ها

پرسشنامه‌های تکمیل شده از آبادی‌های نمونه در هر دوره پس از بازبینی کارشناسان مربوط در استان‌ها و اطمینان از صحت آنها، به مرکز آمار ایران ارسال و استخراج ماشینی طرح در قالب جدول‌های نهایی مربوط انجام می‌گیرد.

۶- فرمول‌های برآورد

قیمت محصول v در آبادی f در استان p در فصل s برای نوع b برابر است با:

$Pvfpsb$

($v=1$ و ... و 2 و 126)

($f=1$ و ... و 2 و m)

($p=1$ و ... و 2 و 30)

($s=1$ و 2 و 3 و 4)

($b=1$ تا $u < u < 4$)

که در آن:

v : اندیس شمارنده محصول یا خدمت

f : اندیس شمارنده تعداد آبادی‌های دارای اطلاع

(^۱) شامل محصولات کشاورزی و انواع دام و فرآورده‌های دامی است.

p: کد استان

s: کد فصل

b: اندیس نوع محصول

۶-۱- محاسبه متوسط قیمت محصول یا خدمت vام در آبادی fام در استان pام در فصل sام

$$P_{vfps} = \frac{\sum_{b=1}^u P_{vfpsb} \cdot W_{vfpsb}}{\sum_{b=1}^u W_{vfpsb}}$$

که در این فرمول W_{vfpsb} برابر است با کل مقدار فروش محصول یا کل هزینه خدمت vام از نوع bام در آبادی fام در استان pام در فصل sام

۶-۲- محاسبه متوسط قیمت محصول یا خدمت vام در استان pام در فصل sام

$$P_{vfps} = \frac{\sum_{f=1}^m P_{vfps} \cdot W_{vfps}}{\sum_{f=1}^m W_{vfps}}$$

$$W_{vfps} = \sum_{b=1}^u W_{vfpsb}$$

که در این فرمول:

۶-۳- محاسبه متوسط قیمت محصول یا خدمت vام در فصل sام در کل کشور

$$P_{vp} = \frac{\sum_{p=1}^{r_1} P_{vps} \cdot W_{vps}}{\sum_{p=1}^{r_1} W_{vps}}$$

که در این فرمول:

$$W_{vps} = \sum_{f=1}^m W_{vfps}$$

مرکز آمار ایران

بخش دوم - گزیده یافته‌ها^(۱)

الف - محصولات کشاورزی

۱- غلات

۱-۱- گندم

در فصل تابستان سال ۱۳۹۳ قیمت فروش آزاد یک کیلوگرم گندم در کل کشور ۱۰۴۱۲/۲ ریال بوده است. استان گیلان با ۱۲۸۴۷/۷ ریال بیش‌ترین و استان اردبیل با ۱۰۰۸۳/۵ ریال کمترین قیمت فروش آزاد را در کل کشور داشته‌اند. قیمت فروش به دولت این محصول در کل کشور ۱۰۴۸۹/۱ ریال بوده است که در نتیجه، متوسط قیمت‌های فروش به دولت و آزاد آن به رقم ۱۰۴۳۹/۶ ریال رسیده است. قیمت فروش این محصول نسبت به فصل مشابه سال ۹۲ برابر ۳۳/۷ درصد افزایش داشت.

۱-۲- جو

در فصل تابستان سال ۱۳۹۳ قیمت فروش یک کیلوگرم جو در کل کشور به ۸۴۴۳/۶ ریال بوده است. استان البرز با ۱۰۰۵۸/۱ ریال بیش‌ترین و استان همدان با ۷۲۱۰/۴ ریال کمترین قیمت‌های فروش را داشته‌اند. قیمت فروش جو ۳۱/۰ درصد نسبت به فصل مشابه سال ۹۲ افزایش داشت.

۱-۳- شلتوک

در تابستان سال ۱۳۹۳ قیمت فروش یک کیلوگرم شلتوک در کل کشور ۲۳۴۹۵/۱ ریال بوده است. استان گیلان با ۲۸۹۹۶/۴ ریال بیش‌ترین و استان سیستان و بلوچستان با ۱۵۰۰۰/۰ ریال کمترین قیمت فروش را در کل کشور داشته‌اند. قیمت فروش این محصول نسبت به فصل مشابه سال ۹۲، کاهشی برابر با ۰/۲ درصد داشته است.

۲- حبوب

۲-۱- نخود

قیمت فروش یک کیلوگرم نخود در تابستان سال ۱۳۹۳ در کل کشور ۲۱۴۰۱/۰ ریال بوده است که استان کرمان با ۳۷۵۱۲/۲ ریال بیش‌ترین و استان کردستان با ۱۶۱۰۳/۰ ریال کمترین قیمت فروش را در کل کشور داشته‌اند. قیمت فروش این محصول در تابستان سال ۹۳ نسبت به فصل مشابه سال ۹۲، ۱۲/۸ درصد کاهش داشت.

۲-۲- عدس

در تابستان ۱۳۹۳ قیمت فروش یک کیلوگرم عدس در کل کشور به رقم ۲۷۸۱۵/۷ رسید که استان ایلام با ۴۰۰۰۰/۰ ریال بیش‌ترین و استان لرستان با ۱۵۲۲۲/۹ ریال کمترین قیمت فروش را در کل کشور داشته است. قیمت فروش این محصول نسبت به تابستان سال ۹۲ با افزایشی معادل ۹/۵ درصد روبه‌رو بوده است.

(۱) عنوان‌ها "متوسط قیمت فروش سرخرمن"، "متوسط هزینه" و "متوسط دستمزد" به ترتیب به صورت "قیمت فروش"، "هزینه" و "دستمزد" خلاصه شده‌اند.

۳- محصولات جالیزی

۳-۱- هندوانه

در تابستان سال ۱۳۹۳ قیمت فروش یک کیلوگرم هندوانه در کل کشور ۳۷۴۱/۰ ریال بوده است. استان سیستان و بلوچستان با ۸۴۴۰/۲ ریال بیشترین و استان خوزستان با ۲۰۵۳/۸ ریال کمترین قیمت فروش را در کل کشور داشته‌اند. قیمت فروش این محصول نسبت به فصل مشابه سال ۹۲، کاهشی برابر با ۱/۶ درصد داشته است.

۳-۲- خربزه

در فصل مورد بررسی قیمت فروش یک کیلوگرم خربزه در کل کشور ۷۰۰۹/۳ ریال بوده است. استان‌های قم با ۱۱۷۶۶/۶ ریال بیشترین و استان اردبیل با ۳۸۲۷/۱ ریال کمترین قیمت فروش را در کل کشور داشته‌اند. قیمت فروش این محصول در تابستان سال ۹۲ نسبت به فصل مشابه سال ۹۲ با افزایشی معادل ۲۱/۳ درصد روبه‌رو بوده است.

۳-۳- خیار

در تابستان سال ۱۳۹۳ قیمت فروش یک کیلوگرم خیار در کل کشور ۱۲۲۷۷/۱ ریال بوده است. استان مرکزی با ۱۶۸۳۹/۳ ریال بیشترین و استان فارس با ۵۶۱۳/۷ ریال کمترین قیمت فروش را در کل کشور داشته‌اند. قیمت فروش خیار نسبت به فصل تابستان سال ۹۲ با افزایشی معادل ۱۶/۷ درصد روبه‌رو بوده است.

۴- سبزی‌ها

۴-۱- سیب‌زمینی

در تابستان سال ۱۳۹۳ قیمت فروش یک کیلوگرم سیب‌زمینی در کل کشور ۷۹۹۷/۵ ریال بوده است. استان کرمان با ۱۱۴۱۸/۲ ریال بیشترین و استان اردبیل با ۶۹۷۷/۲ ریال کمترین قیمت فروش را در کل کشور داشته‌اند. قیمت فروش این محصول در تابستان سال ۱۳۹۳ نسبت به سال ۹۲ معادل ۳۲/۵ درصد کاهش داشته است.

۴-۲- گوجه‌فرنگی

در تابستان سال ۱۳۹۳ قیمت فروش یک کیلوگرم گوجه‌فرنگی در کل کشور ۳۵۱۵/۵ ریال بوده است. بالاترین قیمت فروش را استان سیستان و بلوچستان با ۱۳۱۲۶/۸ ریال و پایین‌ترین قیمت فروش را استان آذربایجان غربی با ۲۴۰۴/۳ ریال داشته‌اند. قیمت فروش این محصول در تابستان سال ۱۳۹۳ نسبت به فصل مشابه سال ۹۲ معادل ۳۱/۴ درصد کاهش داشته است.

۴-۳- بادمجان

در تابستان سال ۱۳۹۳ قیمت فروش یک کیلوگرم بادمجان در کل کشور ۵۱۱۲/۴ ریال بوده است. استان ایلام با ۱۳۹۱۴/۵ ریال بالاترین و استان اصفهان با ۴۱۲۷/۹ ریال پایین‌ترین قیمت فروش را در کل کشور داشته‌اند. قیمت فروش این محصول نسبت به تابستان سال ۹۲ معادل ۶/۵ درصد کاهش داشته است.

۴-۴- پیاز

در فصل مورد بررسی قیمت فروش یک کیلوگرم پیاز در کل کشور ۵۷۷۸/۵ ریال بوده است. استان سیستان و بلوچستان با ۹۹۷۲/۲ ریال بالاترین قیمت فروش و استان اصفهان با ۳۴۶۵/۸ ریال پایین‌ترین قیمت فروش را در کل کشور داشته‌اند. قیمت فروش این محصول در تابستان ۱۳۹۳ نسبت به فصل مشابه سال ۹۲ معادل ۲۶/۵ درصد افزایش داشته است.

۵- محصولات علوفه‌ای

۵-۱- یونجه

در فصل تابستان سال ۱۳۹۳ قیمت فروش یک کیلوگرم یونجه در کل کشور ۶۶۷۳/۹ ریال بوده است. استان خراسان شمالی با ۹۱۶۸/۹ ریال بیش‌ترین و استان خوزستان با ۳۶۹۱/۱ ریال کمترین قیمت فروش در کل کشور را داشته‌اند. قیمت فروش این محصول نسبت به تابستان سال ۹۲ معادل ۲۰/۸ درصد افزایش داشته است.

۵-۲- کاه

در تابستان سال ۱۳۹۳ قیمت فروش یک کیلوگرم کاه در کل کشور ۲۸۶۹/۰ ریال بوده است. استان خراسان جنوبی با ۶۸۶۳/۰ ریال بیش‌ترین و استان مازندران با ۶۲۳/۵ ریال کمترین قیمت فروش در کل کشور را داشته‌اند. قیمت فروش این محصول در تابستان ۱۳۹۳ نسبت به فصل مشابه سال ۹۲ معادل ۴۲/۳ درصد افزایش داشته است.

۶- میوه‌های هسته‌دار

زردآلو

در تابستان سال ۱۳۹۳ قیمت فروش یک کیلوگرم زردآلو در کل کشور ۳۰۶۴۰/۲ ریال بوده است. استان کرمان با ۳۵۹۱۵/۷ ریال بیش‌ترین و استان همدان با ۱۱۷۹۸/۳ ریال کمترین قیمت فروش را در کل کشور داشته‌اند. قیمت فروش زردآلو نسبت به فصل مشابه سال ۹۲ با افزایشی معادل با ۷۴/۳ درصد روبه‌رو بوده است.

۷- میوه‌های دانه‌دار

۷-۱- سیب‌درختی

قیمت فروش یک کیلوگرم سیب درختی در تابستان سال ۱۳۹۳ در کل کشور ۱۸۶۲۷/۴ ریال بوده است. استان قم با ۲۳۸۷۵/۰ ریال و استان خراسان شمالی با ۱۰۰۸۰/۳ ریال به ترتیب دارای بالاترین و پایین‌ترین قیمت فروش در کل کشور بوده‌اند. قیمت فروش این محصول در تابستان سال ۱۳۹۳ نسبت به فصل مشابه سال ۹۲ معادل ۱۷/۳ درصد افزایش داشته است.

۷-۲- انگور

در تابستان سال ۱۳۹۳ قیمت فروش یک کیلوگرم انگور در کل کشور ۱۰۶۱۲/۱ ریال بوده است. استان اردبیل با ۲۶۵۸۵/۴ ریال بیش‌ترین و استان فارس با ۷۲۳۵/۱ ریال کمترین قیمت فروش را در کل کشور داشته‌اند. قیمت فروش این محصول نسبت به تابستان سال ۹۲ معادل ۱۳/۱ درصد افزایش داشته است.

ب- دام و فراورده‌های دامی

۱- دام

۱-۱- گوسفند و بره زنده پرواری

در فصل مورد بررسی قیمت فروش یک کیلوگرم گوسفند و بره به صورت زنده در کل کشور ۱۰۵۹۸۱/۲ ریال بوده است. استان سیستان و بلوچستان با ۱۵۲۰۳۶/۰ ریال بالاترین و استان کهگیلویه و بویراحمد با ۸۵۷۲۸/۲ ریال پایین‌ترین قیمت فروش را در کل کشور داشته‌اند. قیمت فروش آن در فصل تابستان سال ۱۳۹۳ نسبت به فصل مشابه سال ۹۲ برابر با ۰/۵ درصد افزایش داشته است.

۱-۲- گاو و کمتر از دو سال پرواری

در تابستان سال ۱۳۹۳ قیمت فروش یک کیلوگرم گاو کمتر از دو سال پرواری به صورت زنده در کل کشور ۱۰۹۵۸۰/۸ ریال بوده است. استان گیلان با ۱۳۰۷۳۱/۶ ریال بیشترین و استان گلستان با ۸۱۵۰۷/۵ ریال کمترین قیمت فروش را در کل کشور داشته‌اند. قیمت فروش این محصول نسبت به تابستان سال ۹۲ تغییری نداشته است.

۲- فراورده‌های دامی

۲-۱- پشم گوسفند (شسته نشده)

در تابستان سال ۱۳۹۳ قیمت فروش یک کیلوگرم پشم گوسفند (شسته نشده) در کل کشور ۲۴۳۳۹/۰ ریال بوده است. استان آذربایجان شرقی با ۲۷۱۷۴/۶ ریال و استان قم با ۶۵۸۹/۶ ریال به ترتیب بالاترین و پایین‌ترین قیمت فروش را در کل کشور داشته‌اند. قیمت فروش این محصول نسبت به فصل مشابه سال ۹۲ با افزایشی معادل ۳۴/۳ درصد روبه‌رو بوده است.

۲-۲- شیر گوسفند (چرخ نکرده)

در تابستان سال ۱۳۹۳ قیمت فروش یک کیلوگرم شیر گوسفند به صورت چرخ نکرده در کل کشور ۲۱۷۲۸/۵ ریال بوده است که نسبت به سال ۹۲ با افزایشی برابر با ۶/۵ درصد روبه‌رو بوده است. استان زنجان با ۲۵۳۲۲/۷ ریال بالاترین و استان کردستان با ۱۳۵۱۰/۶ ریال پایین‌ترین قیمت فروش را در کل کشور داشته‌اند.

۲-۳- شیر گاو (چرخ نکرده)

در تابستان سال ۱۳۹۳ قیمت فروش یک کیلوگرم شیر گاو در کل کشور ۱۰۹۱۶/۲ ریال بوده است که نسبت به فصل مشابه سال ۹۲ با افزایشی برابر با ۱۳/۷ درصد روبه‌رو بوده است. استان بوشهر با ۱۶۶۳۰/۴ ریال بالاترین و استان سیستان و بلوچستان با ۸۰۶۵/۵ ریال پایین‌ترین قیمت فروش را در کل کشور داشته‌اند.

ج - خدمات کشاورزی

۱- خدمات ماشینی

۱-۱- شخم زمین زراعی آبی با تراکتور

در تابستان سال ۱۳۹۳ هزینه یک‌بار شخم یک هکتار زمین زراعی آبی با تراکتور در کل کشور ۷۵۳۸۱۸/۲ ریال بوده است. استان یزد با ۲۳۹۱۲۶۵/۱ ریال و استان ایلام با ۶۷۴۴۸۴/۳ ریال به ترتیب بیشترین و کمترین هزینه انجام این خدمت را در کل کشور داشته‌اند. هزینه انجام این خدمت نسبت به فصل مشابه سال ۹۲ معادل ۲/۳ درصد کاهش داشته است.

۱-۲- شخم زمین زراعی دیم با تراکتور

در فصل مورد بررسی هزینه یک‌بار شخم یک هکتار زمین زراعی دیم با تراکتور در کل کشور ۷۳۲۲۰۳/۱ ریال بوده است. استان خراسان جنوبی با ۹۲۸۷۲۳/۴ ریال و استان همدان با ۶۹۷۷۳۷/۷ ریال به ترتیب بیشترین و کمترین هزینه انجام این خدمت را در کل کشور داشته‌اند. هزینه انجام این خدمت نسبت به فصل مشابه سال ۹۲ معادل ۲/۳ درصد افزایش داشته است.

۱-۳- دیسک زمین آبی با تراکتور

در تابستان سال ۱۳۹۳ هزینه یک‌بار دیسک یک هکتار زمین زراعی آبی با تراکتور در کل کشور ۶۲۸۳۳۹/۰ ریال بوده است. استان یزد با ۱۲۰۱۰۷۱/۴ ریال و استان خراسان رضوی با ۳۱۶۴۰۶/۳ ریال به ترتیب بیشترین و کمترین هزینه انجام این خدمت را در کل کشور

داشته‌اند. هزینه انجام این خدمت نسبت به فصل مشابه سال ۹۲ معادل ۷۵/۳ درصد افزایش داشته است.

۴-۱- دیسک زمین دیم با تراکتور

در فصل مورد بررسی هزینه یک‌بار دیسک یک هکتار زمین زراعی دیم با تراکتور در کل کشور ۴۶۴۴۱۳/۹ ریال بوده است. استان گلستان با ۵۰۰۰۰۰/۰ ریال و استان بوشهر با ۴۶۱۰۶۹/۷ ریال به ترتیب بیش‌ترین و کمترین هزینه انجام این خدمت را در کل کشور داشته‌اند. هزینه انجام این خدمت نسبت به فصل مشابه سال ۹۲ معادل ۱۱/۶ درصد کاهش داشته است.

۲- خدمات نیروی انسانی

۲-۱- کارگر میوه‌چین (مرد)

در تابستان سال ۱۳۹۳ دستمزد روزانه یک نفر کارگر میوه‌چین مرد در کل کشور ۴۵۰۲۳۴/۸ ریال بوده است. استان آذربایجان شرقی با ۵۸۴۸۵۴/۱ ریال و استان گلستان با ۲۳۱۱۷۶/۵ ریال به ترتیب بالاترین و پایین‌ترین سطح دستمزد را در کل کشور داشته‌اند. سطح این دستمزد نسبت به فصل مشابه سال ۹۲ معادل ۲۴/۲ درصد افزایش داشته است.

۲-۲- کارگر میوه‌چین (زن)

در فصل مورد بررسی دستمزد روزانه یک نفر کارگر میوه‌چین زن در کل کشور ۲۵۷۸۱۱/۵ ریال بوده است. استان زنجان با ۵۰۲۰۰۰/۰ و استان هرمزگان با ۱۶۶۶۸۸/۱ ریال به ترتیب بالاترین و پایین‌ترین سطح دستمزد را در کل کشور داشته‌اند. سطح این دستمزد نسبت به فصل مشابه سال ۹۲ معادل ۲۳/۴ درصد افزایش داشته است.

۲-۳- دروگر غلات (مرد)

در تابستان سال ۱۳۹۳ دستمزد روزانه یک نفر کارگر دروگر غلات مرد در کل کشور ۶۴۹۴۱۷/۰ ریال بوده است. استان آذربایجان غربی با ۷۵۹۰۹۰/۹ ریال و استان خراسان جنوبی با ۲۷۰۲۳۸/۱ ریال به ترتیب بالاترین و پایین‌ترین سطح دستمزد را در کل کشور داشته‌اند. سطح این دستمزد نسبت به فصل مشابه سال ۹۲ معادل ۲۵/۱ درصد افزایش داشته است.

۲-۴- کارگر وجین‌کار و تنک‌کار (مرد)

در تابستان سال ۱۳۹۳ دستمزد روزانه یک نفر کارگر وجین‌کار و تنک‌کار مرد در کل کشور ۵۶۵۳۵۲/۹ ریال بوده است. استان آذربایجان شرقی با ۵۹۹۰۷۷/۱ ریال و استان بوشهر با ۲۳۰۰۰۰/۰ ریال به ترتیب بالاترین و پایین‌ترین سطح دستمزد را در کل کشور داشته‌اند. سطح این دستمزد نسبت به فصل مشابه سال ۹۲ معادل ۵۴/۴ درصد افزایش داشته است.

۲-۵- کارگر وجین‌کار و تنک‌کار (زن)

در فصل مورد بررسی دستمزد روزانه یک نفر کارگر وجین‌کار و تنک‌کار زن در کل کشور ۳۱۳۰۱۴/۱ ریال بوده است. استان مازندران با ۶۰۰۰۰۰/۰ ریال و استان گلستان با ۱۹۸۳۴۱/۱ ریال به ترتیب بالاترین و پایین‌ترین سطح دستمزد را در کل کشور داشته‌اند. سطح این دستمزد نسبت به فصل تابستان سال ۹۲ معادل ۵۲/۳ درصد افزایش داشته است.

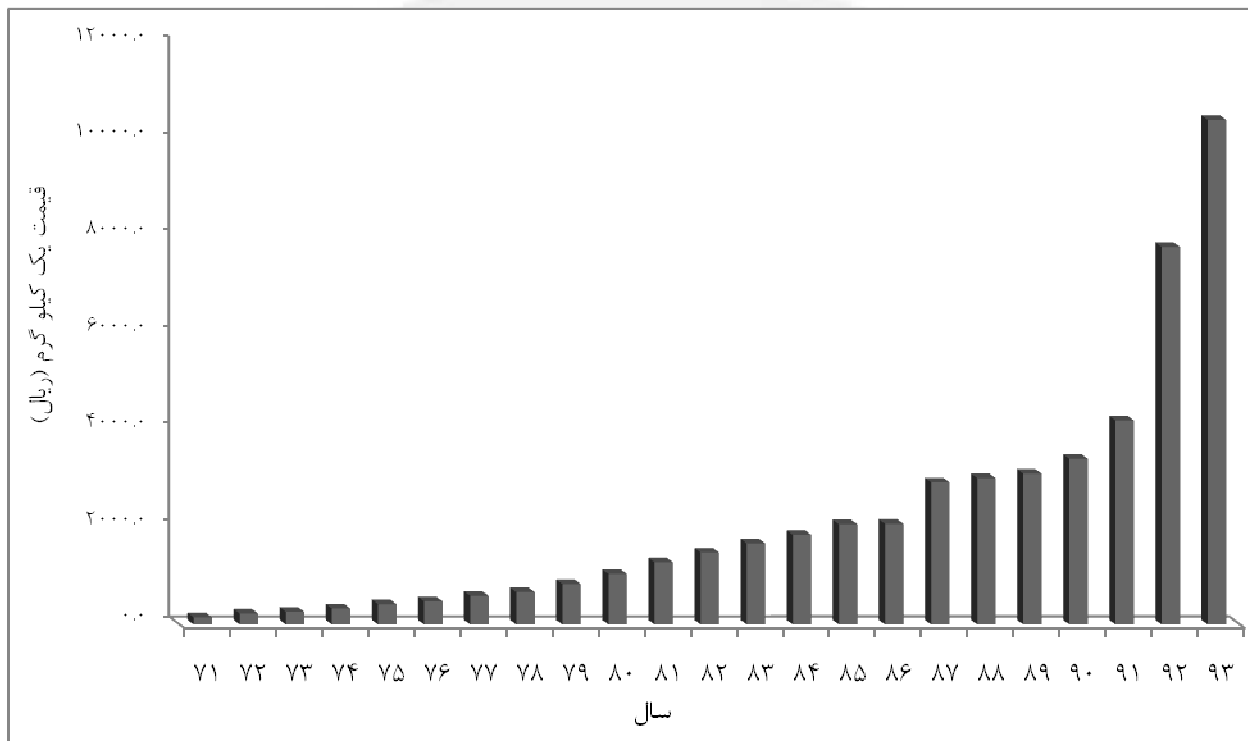


بخش سوم
نمودارهای منتخب

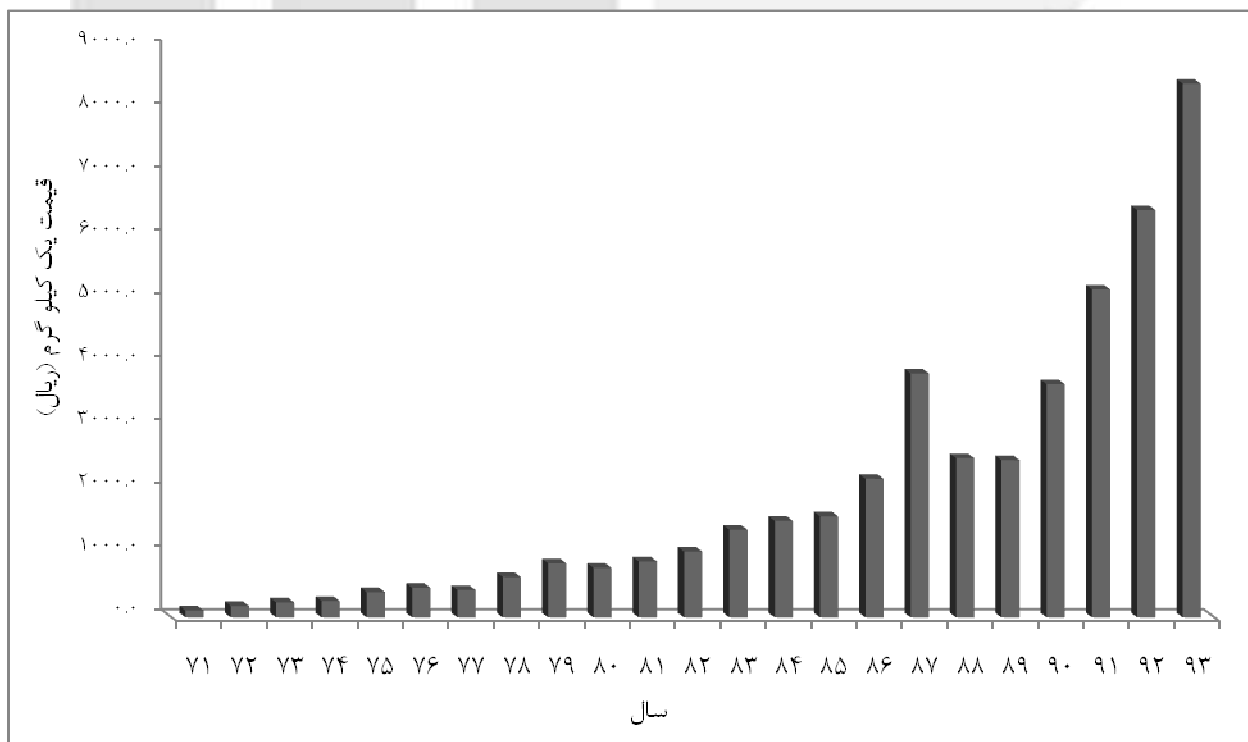
مرکز آمار ایران

قیمت فروش غلات در کل کشور، فصل تابستان، طی سال‌های ۱۳۷۱-۱۳۹۳

گندم

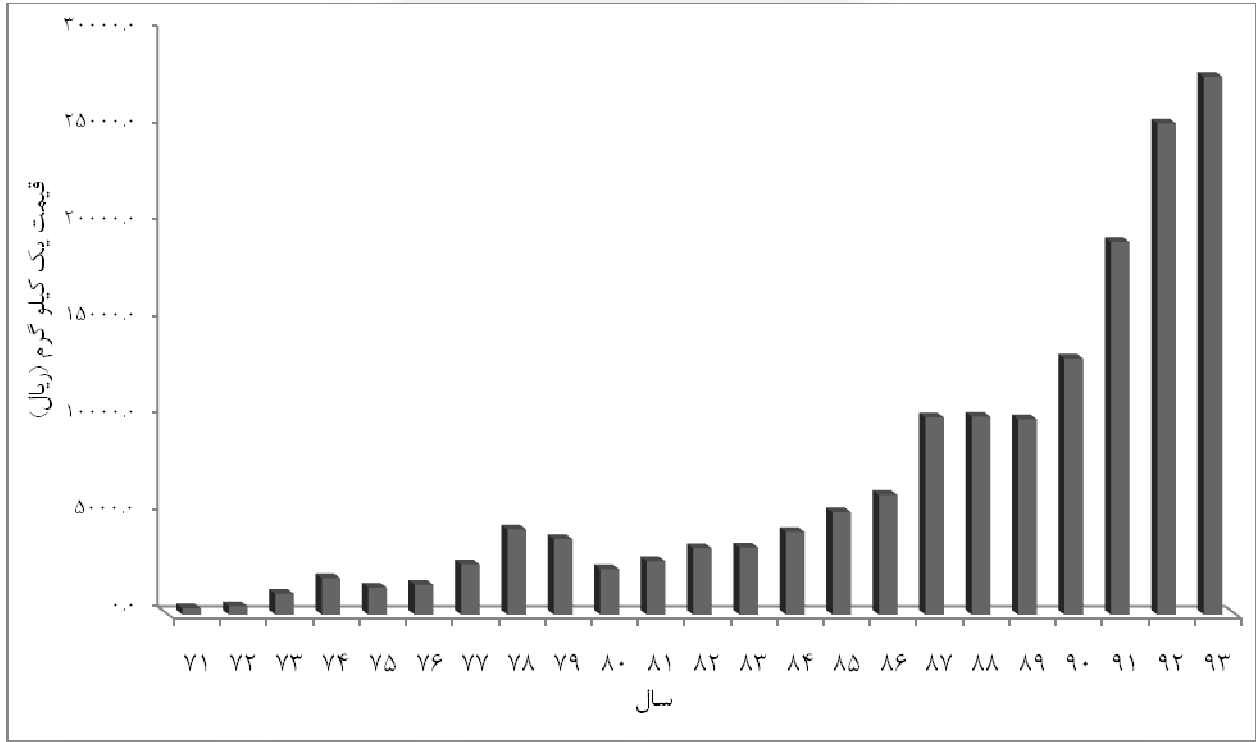


جو

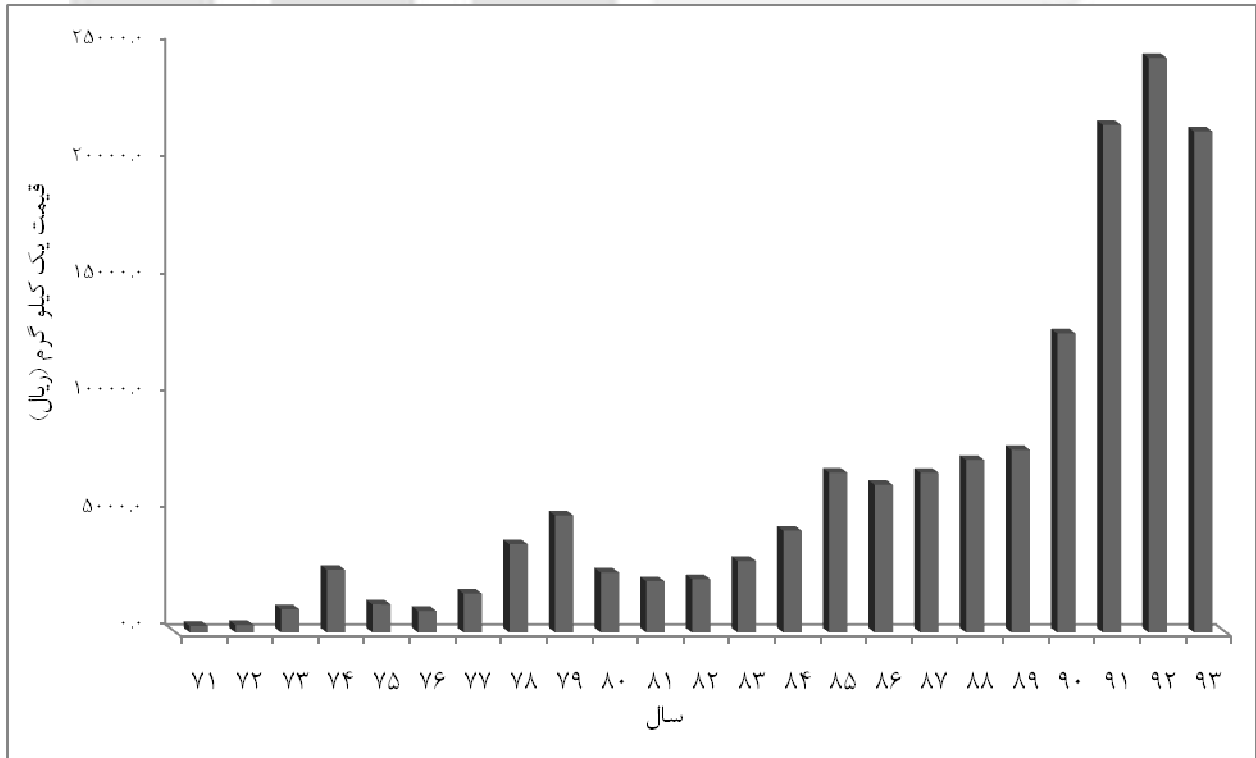


قیمت فروش حبوب در کل کشور، فصل تابستان، طی سال‌های ۱۳۷۱-۱۳۹۳

عدس

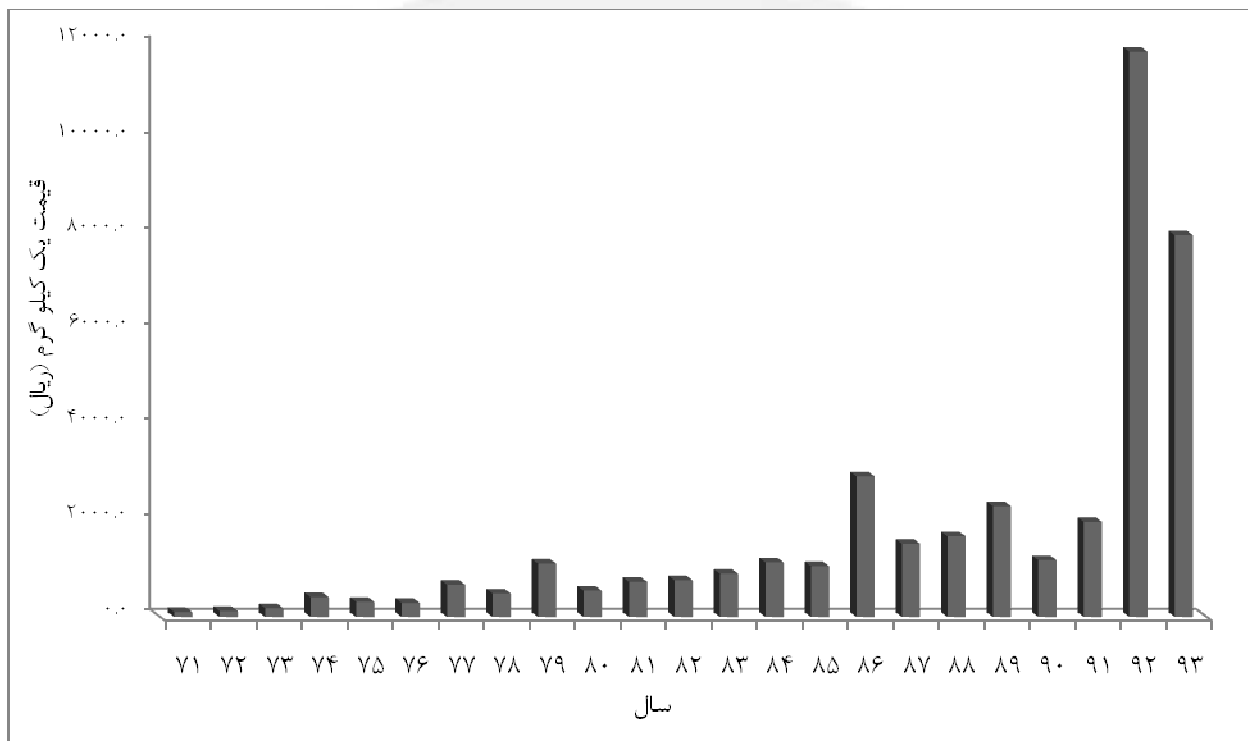


نخود

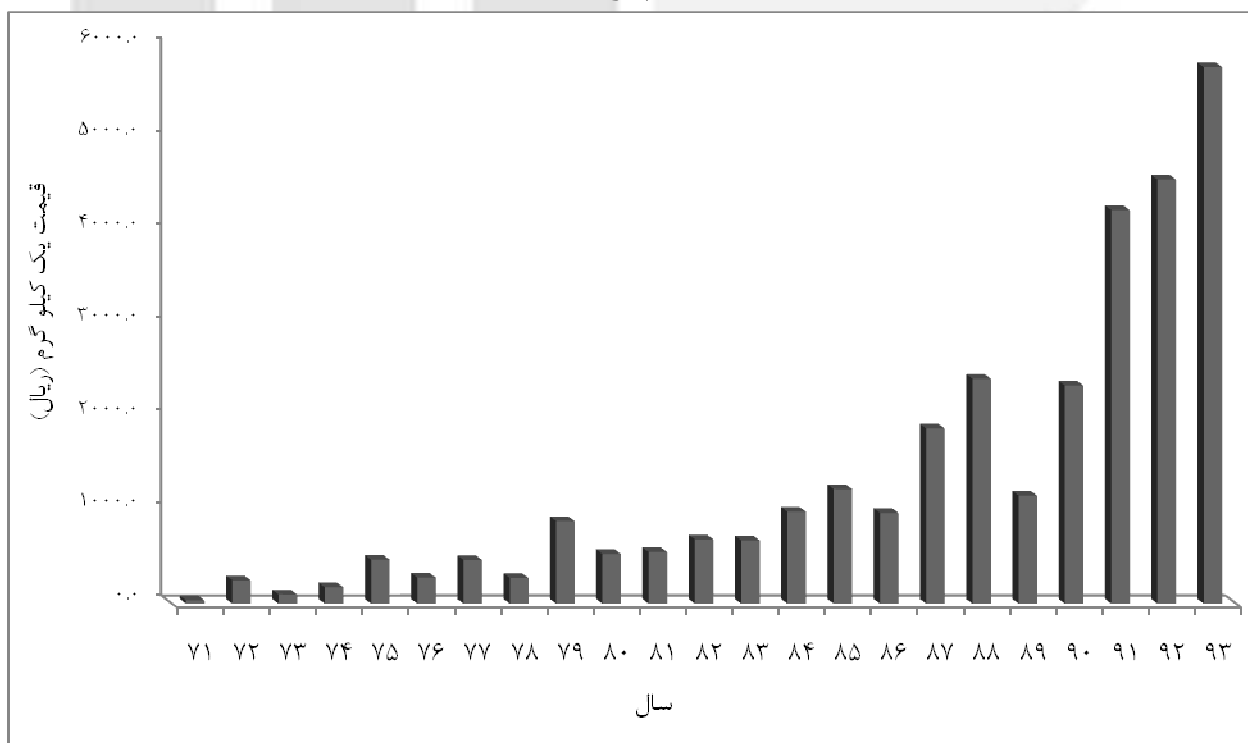


قیمت فروش سبزی‌ها در کل کشور، فصل تابستان، طی سال‌های ۱۳۷۱-۱۳۹۳

سیب زمینی

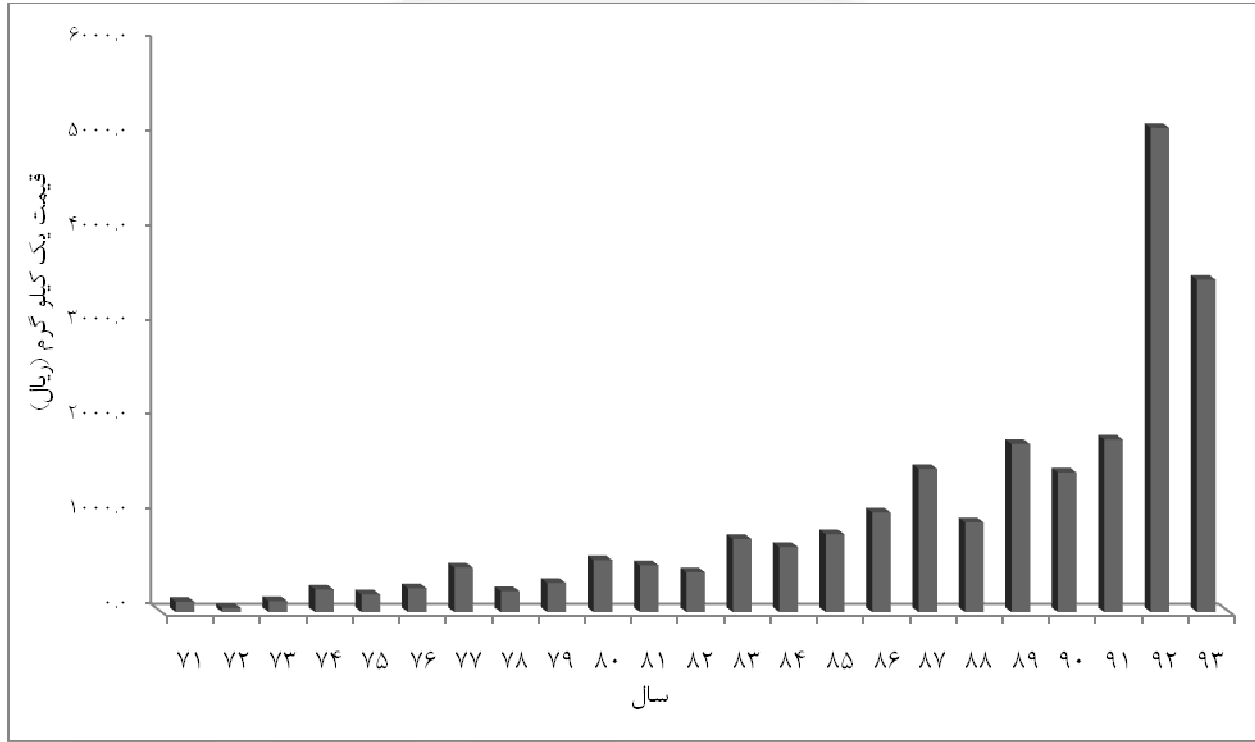


پیاز



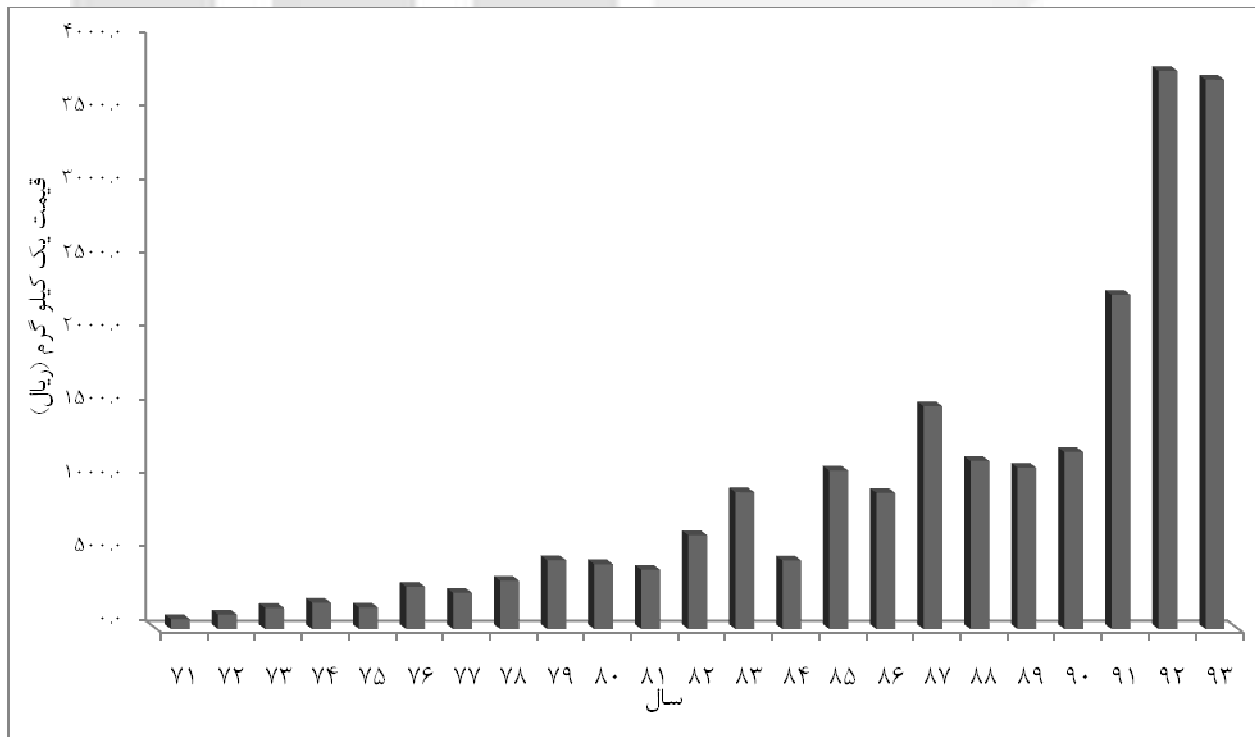
قیمت فروش سبزی‌ها در کل کشور، فصل تابستان، طی سال‌های ۱۳۷۱-۱۳۹۳ (دنباله)

گوچه فرنگی

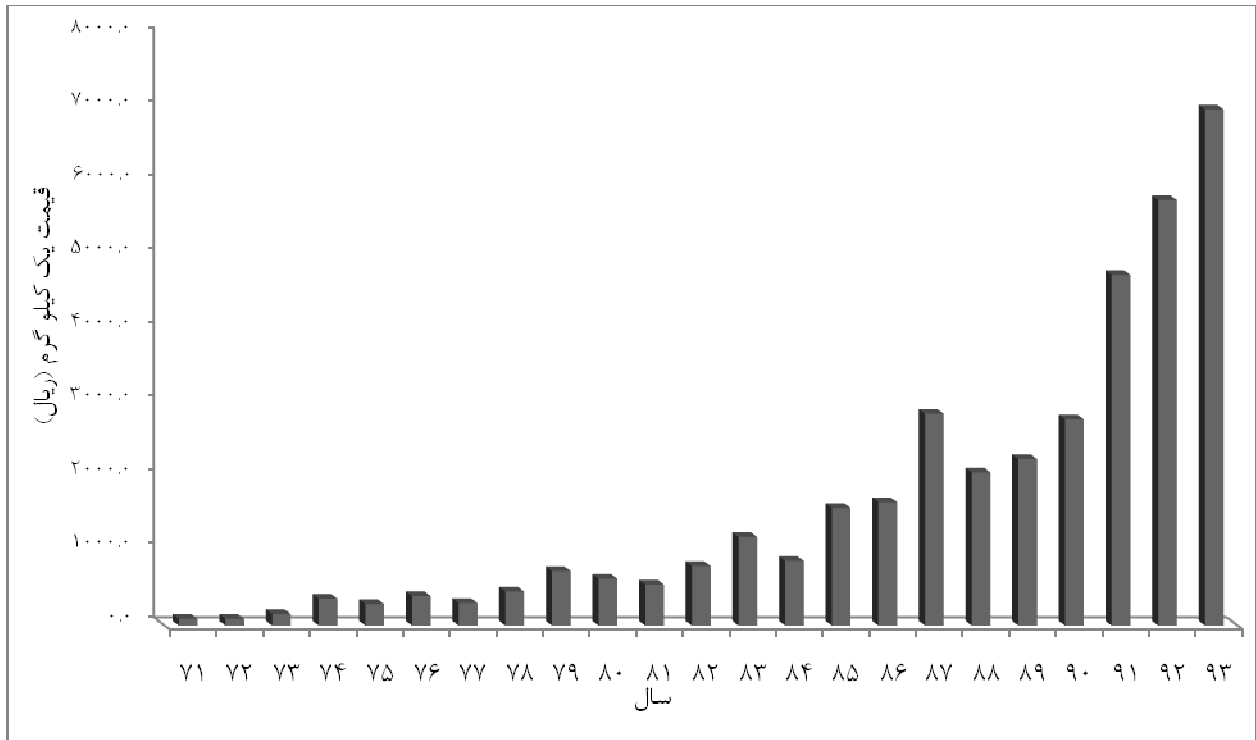


قیمت فروش محصولات جالیزی در کل کشور فصل تابستان، طی سال‌های ۱۳۷۱-۱۳۹۳

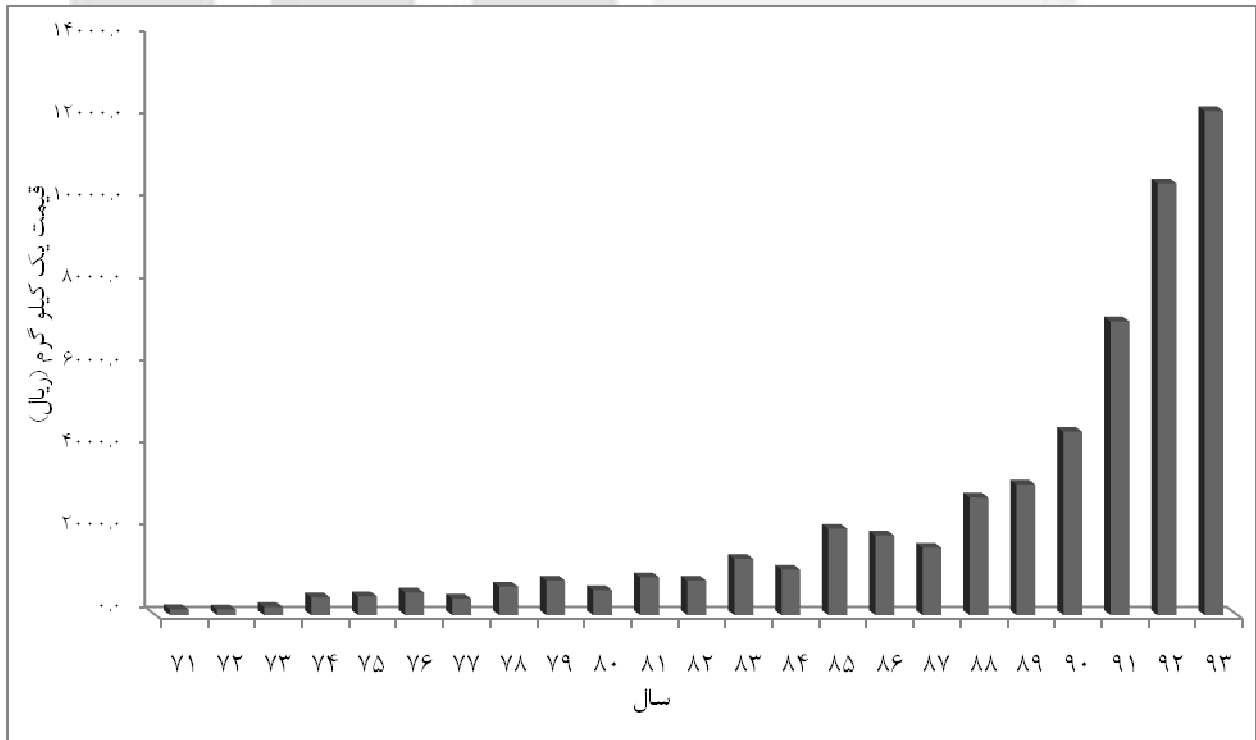
هندوانه



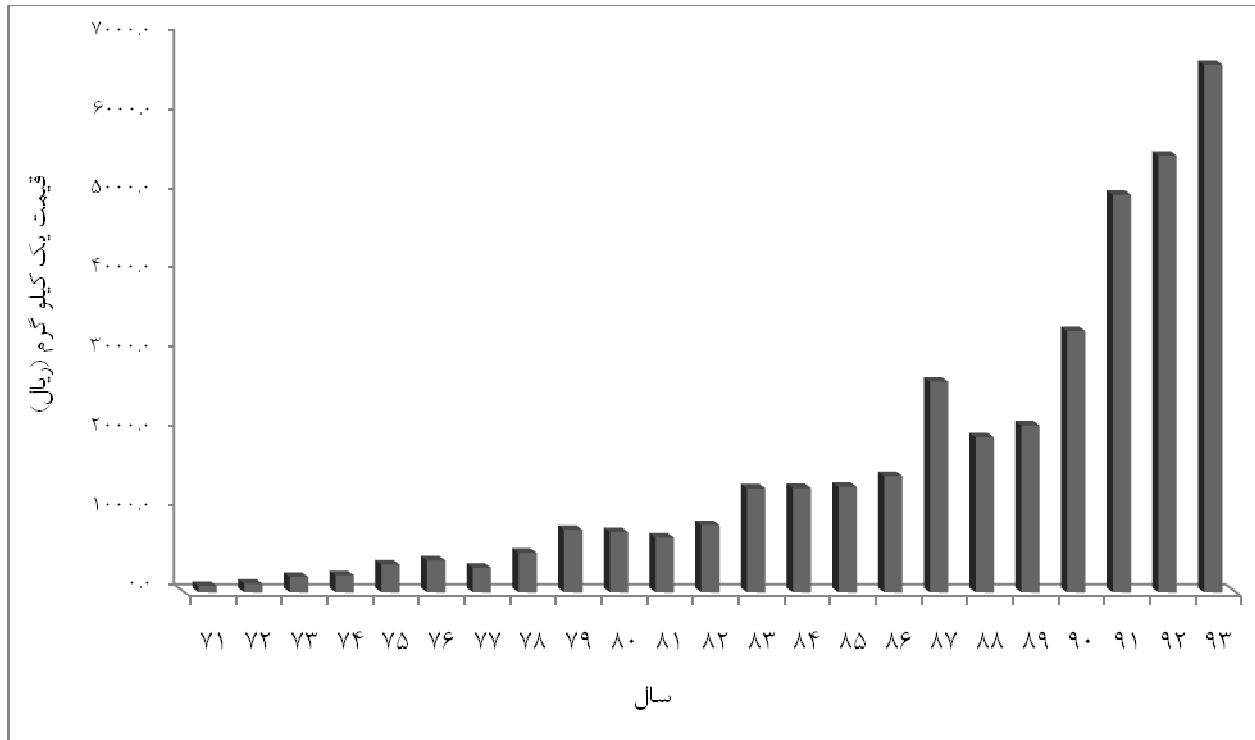
قیمت فروش محصولات جالیزی در کل کشور، فصل تابستان، طی سال‌های ۱۳۷۱-۱۳۹۳ (دنباله)
خریزه



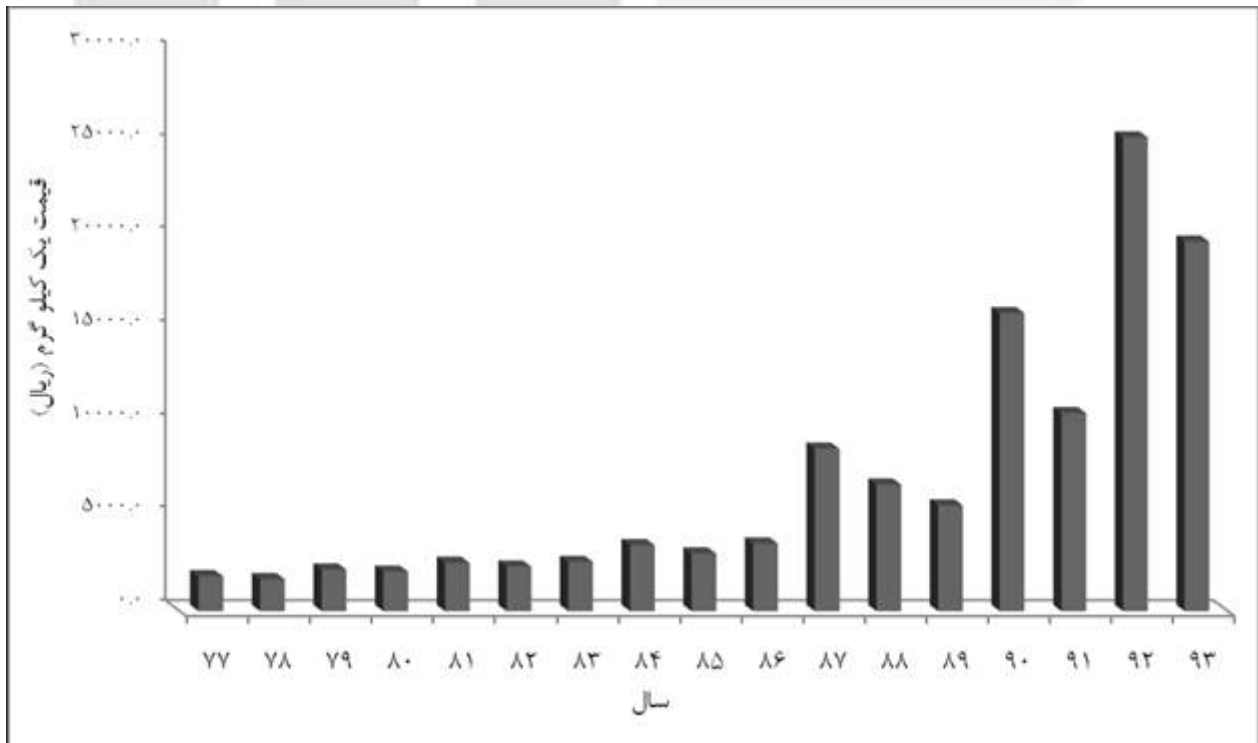
خیار



قیمت فروش علوفه در کل کشور، فصل تابستان، طی سال‌های ۱۳۷۱-۱۳۹۳
یونجه خشک

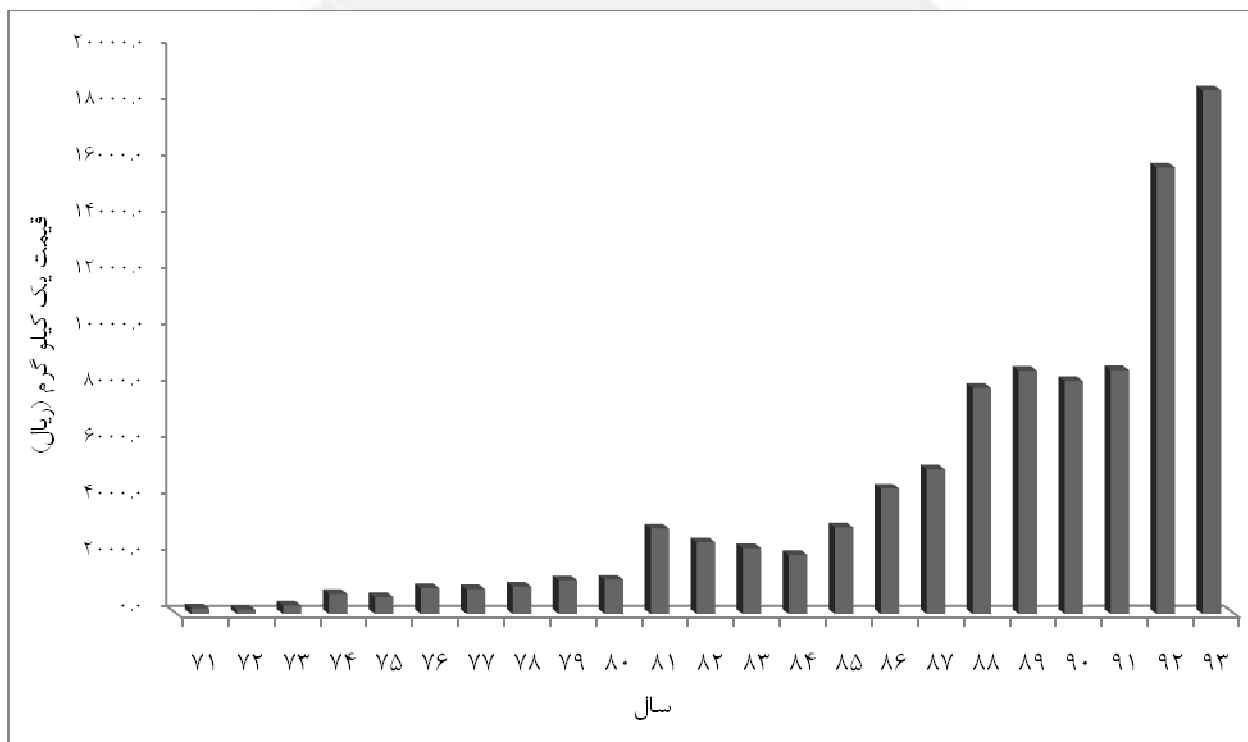


قیمت فروش دانه‌های روغنی در کل کشور، فصل تابستان، طی سال‌های ۱۳۷۷-۱۳۹۳
آفتابگردان روغنی

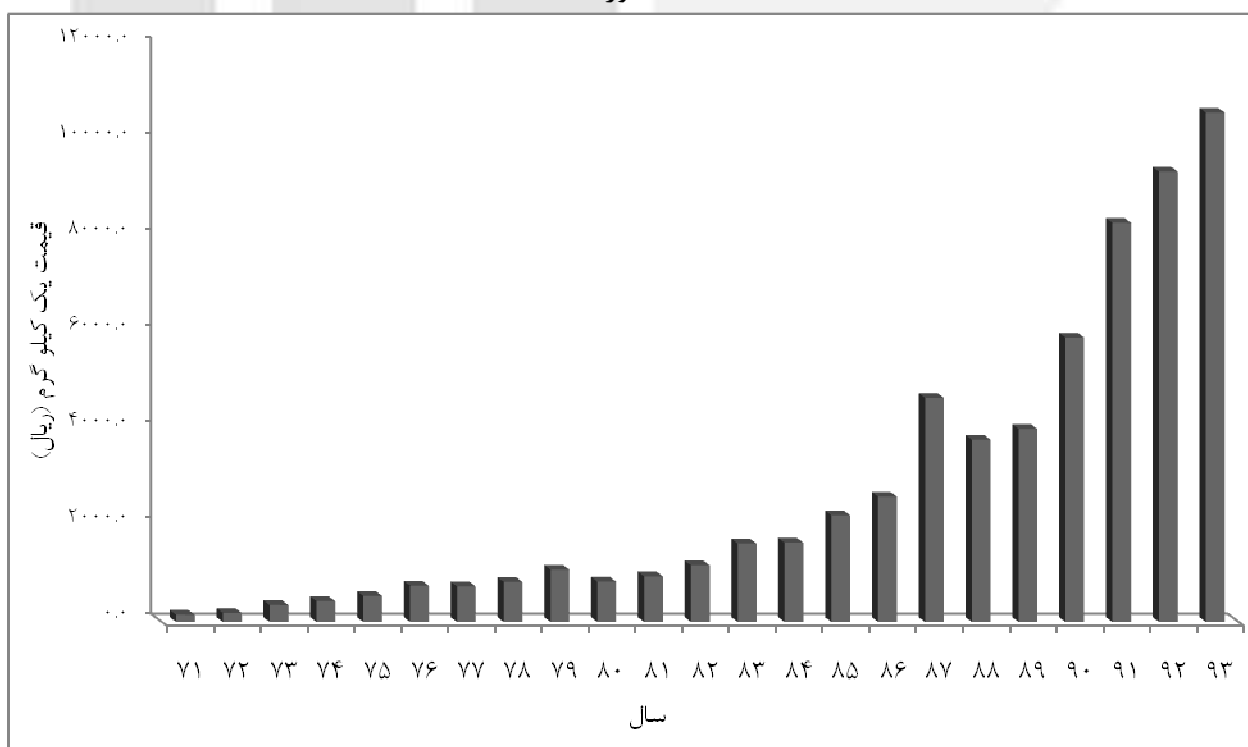


قیمت فروش میوه‌های دانه‌دار در کل کشور، فصل تابستان، طی سال‌های ۱۳۷۱-۱۳۹۳

سیب درختی

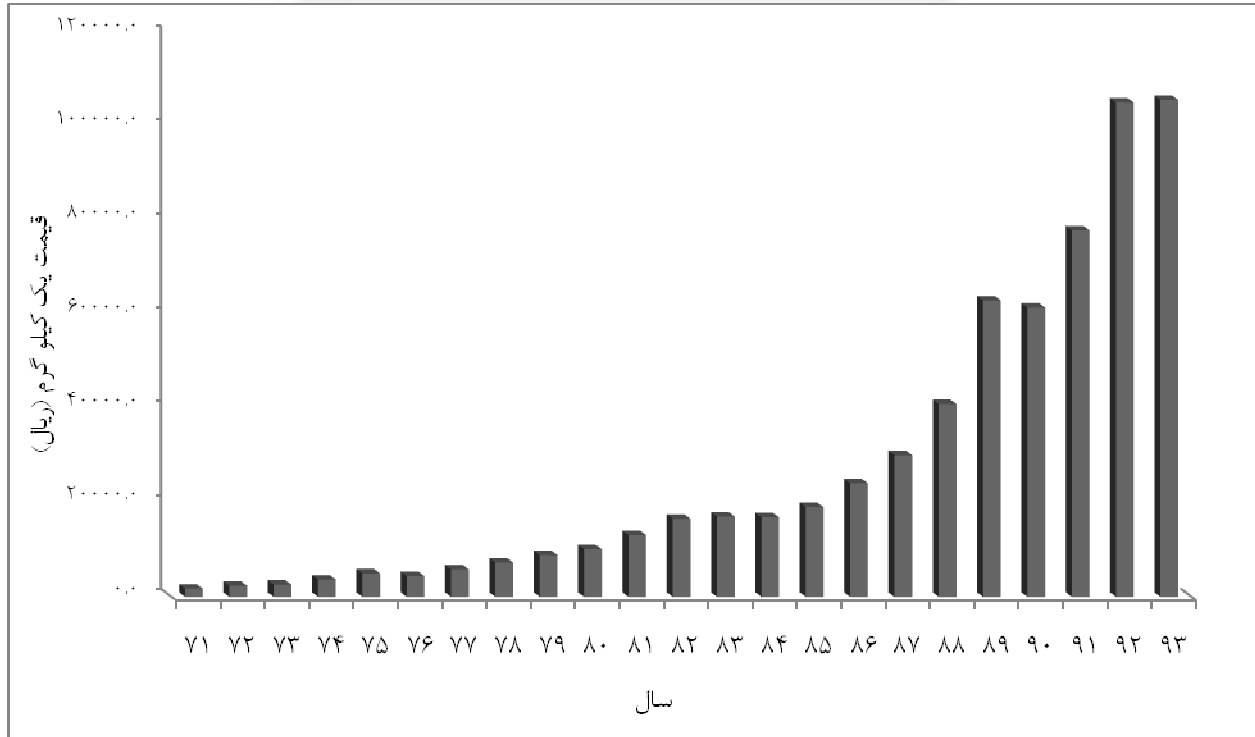


انگور

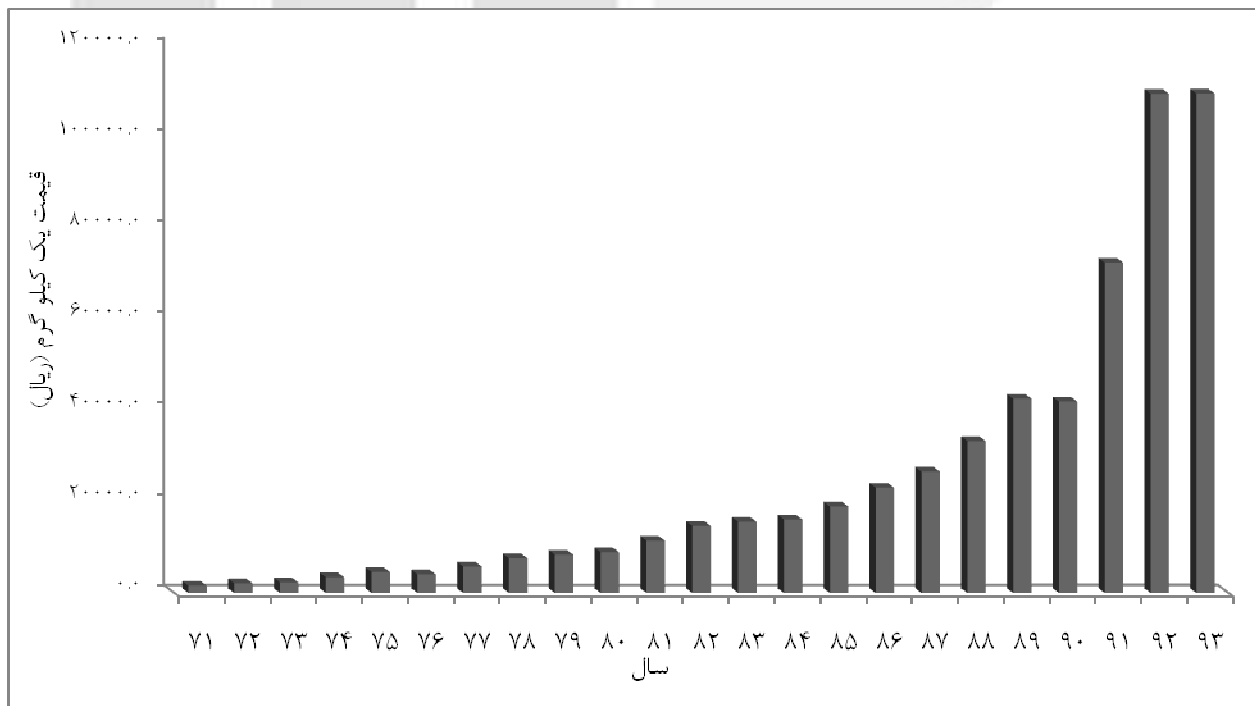


قیمت فروش دام به صورت زنده در کل کشور، فصل تابستان، طی سال‌های ۱۳۷۱-۱۳۹۳

گوسفند

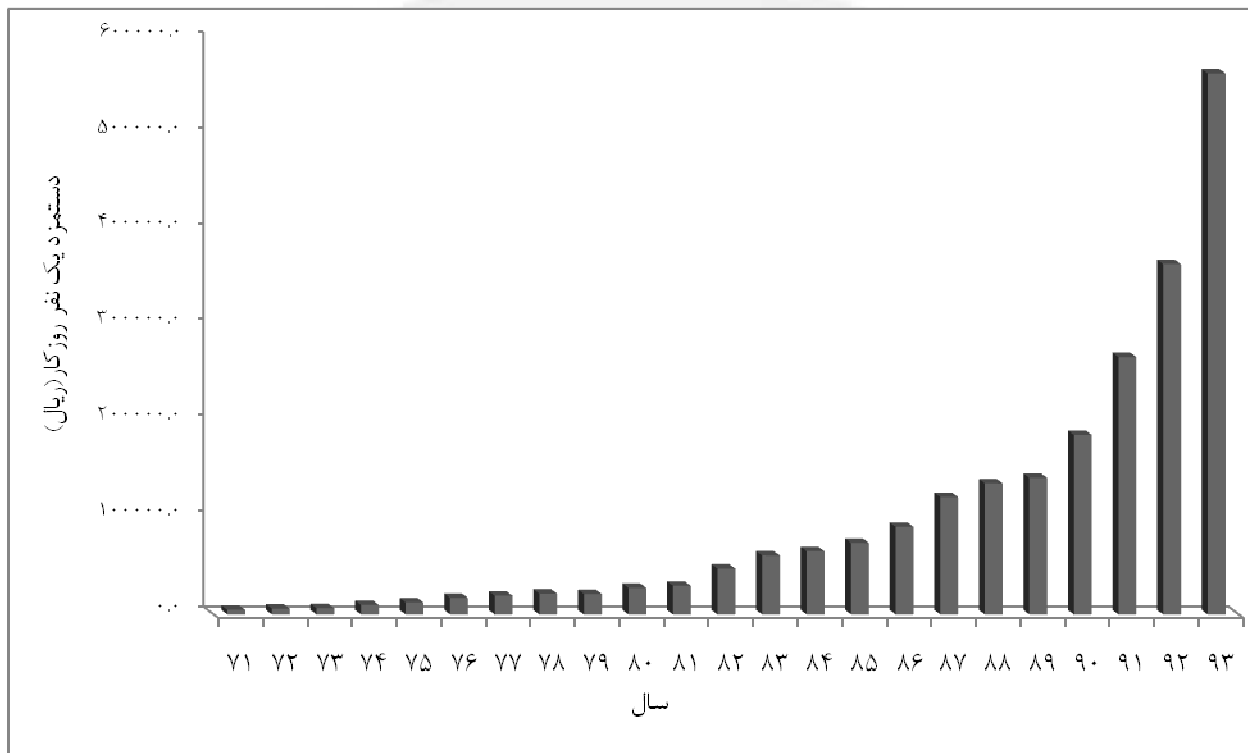


گاو کمتر از دو سال پرواری

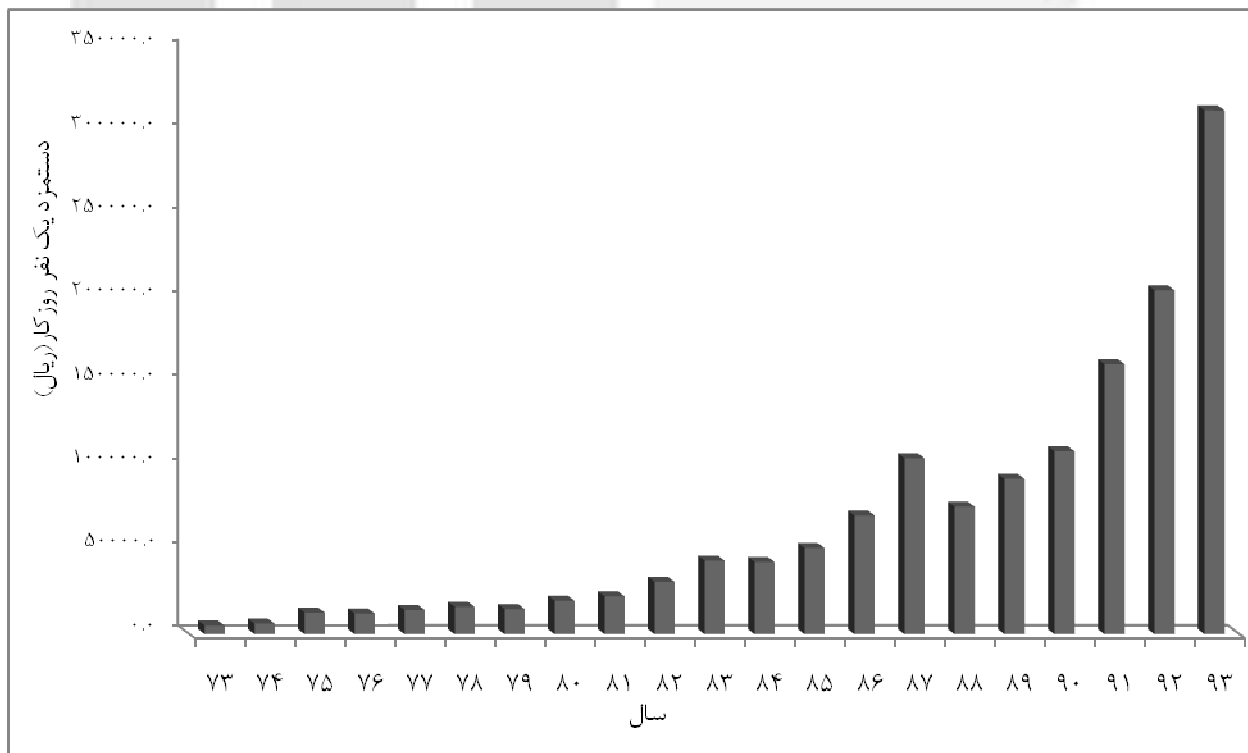


دستمزد کارگر کشاورزی در کل کشور، فصل تابستان، طی سال‌های ۱۳۷۱-۱۳۹۳

کارگر وجین کار (مرد)

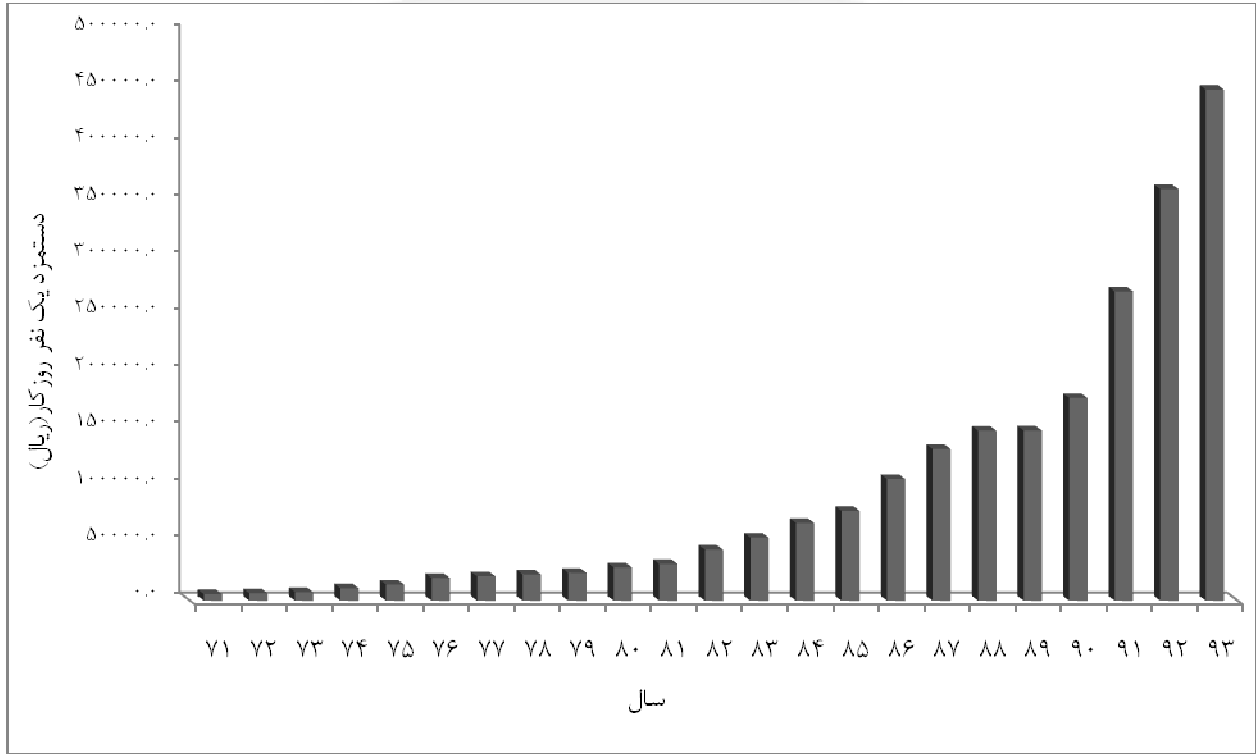


کارگر وجین کار (زن)

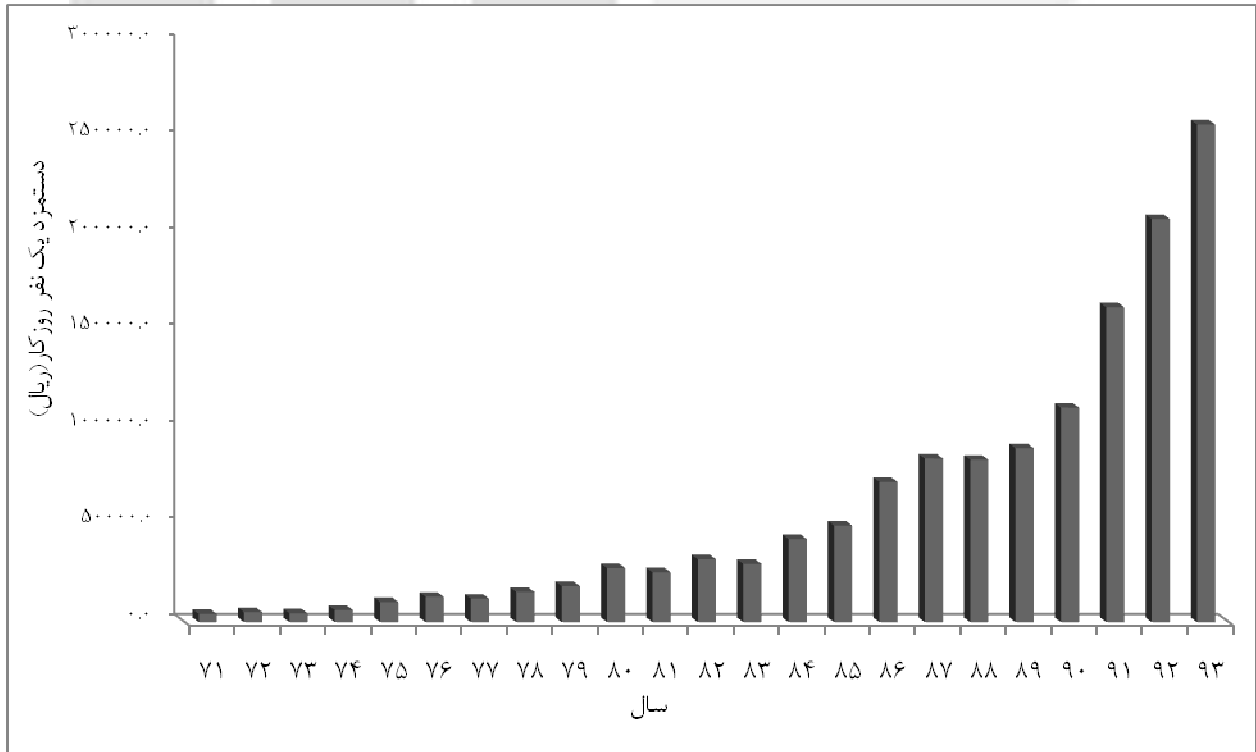


دستمزد کارگر کشاورزی در کل کشور، فصل تابستان، طی سال‌های ۱۳۷۱-۱۳۹۳ (دنباله)

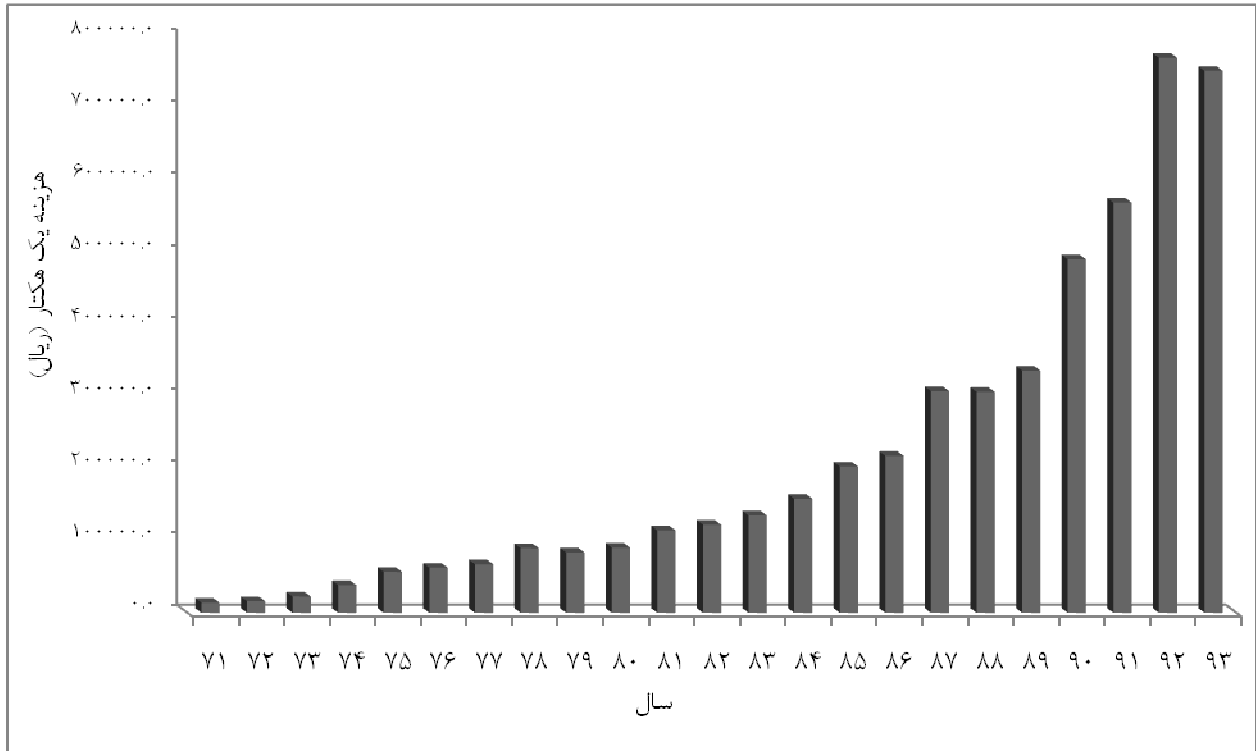
کارگر میوه چین (مرد)



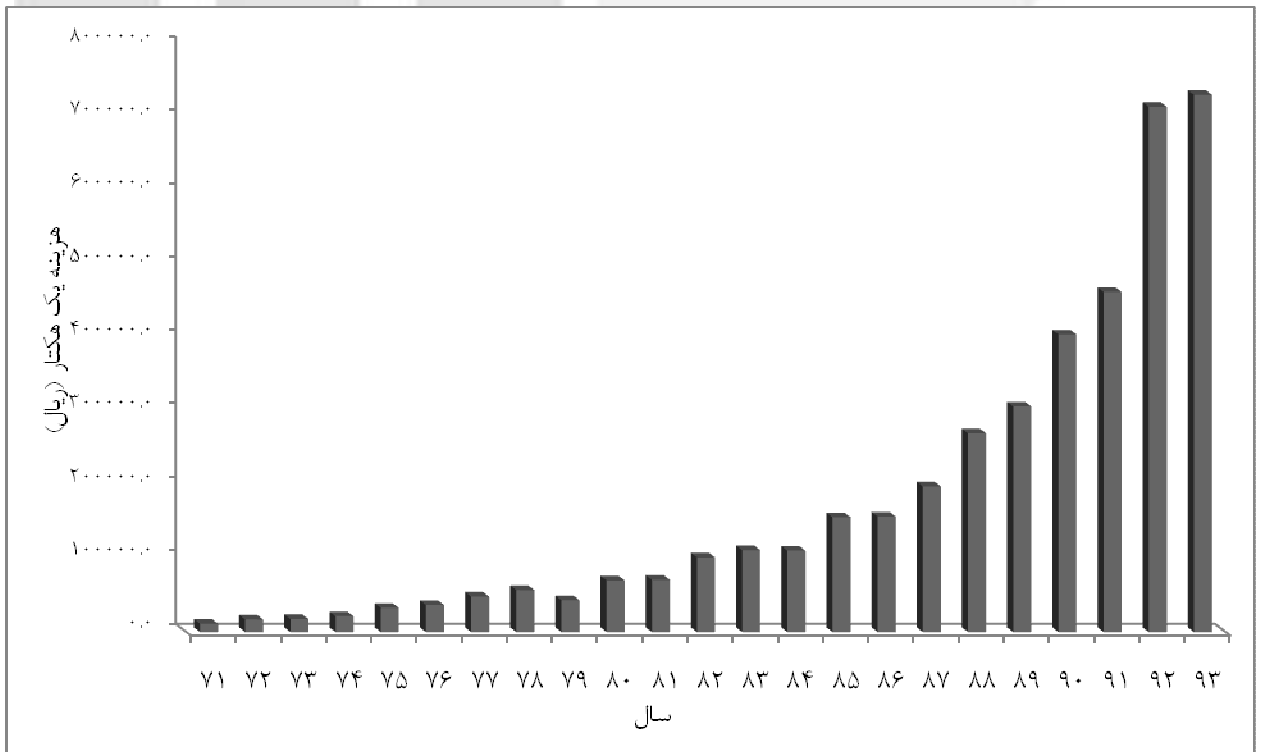
کارگر میوه چین (زن)



روند هزینه خدمات کشاورزی در کل کشور، فصل تابستان، طی سال‌های ۱۳۷۱-۱۳۹۳
شخم زمین آبی با تراکتور



شخم زمین دیم با تراکتور



بخش چهارم

**جدول‌های متوسط فصلی قیمت فروش محصولات و
متوسط فصلی هزینه خدمات کشاورزی به تفکیک استان**

مرکز آمار ایران

۱- متوسط قیمت فروش یک کیلوگرم از محصولات کشاورزی: تابستان ۱۳۹۳ (ریال)

ارزن	جو	شلتوک	برنج	ذرت دانه‌ای	گندم	استان
۱۶۷۰۳/۷	۱۴۴۳/۶	۲۳۴۹۵/۱	۵۰۶۵۸/۱	۱۹۵۳/۴	۱۰۴۳۹/۶	کل کشور
x	۹۲۹۱/۷	x	x	x	۱۰۳۳۶/۵	آذربایجان شرقی
x	۸۸۶۸/۰	x	x	x	۱۰۴۴۰/۰	آذربایجان غربی
x	۹۶۶۴/۶	x	x	x	۱۰۳۰۷/۲	اردبیل
x	۸۳۰۳/۷	x	x	x	۱۰۳۹۴/۱	اصفهان
x	۱۰۰۵۸/۱	x	x	x	۱۰۵۰۰/۳	البرز
x	x	x	x	x	x	ایلام
x	x	x	x	x	x	بوشهر
x	۹۰۶۵/۱	x	x	x	۱۰۵۸۲/۱	تهران
x	۸۷۷۸/۷	x	x	x	۱۰۴۰۳/۱	چهارمحال و بختیاری
x	۹۷۳۷/۳	x	x	x	۱۰۵۹۲/۵	خراسان جنوبی
x	۹۷۲۶/۰	x	x	۱۳۰۰۰/۰	۱۰۴۹۱/۶	خراسان رضوی
x	۹۸۴۲/۹	x	x	x	۱۰۵۶۹/۰	خراسان شمالی
x	x	x	x	x	x	خوزستان
x	۸۹۹۸/۵	۲۶۱۷۷/۶	x	x	۱۰۳۹۶/۲	زنجان
x	۸۵۱۷/۳	x	x	x	۱۰۵۰۰/۰	سمنان
x	x	۱۵۰۰۰/۰	۲۶۲۰۴/۹	۱۱۲۰۰/۰	x	سیستان و بلوچستان
x	۹۰۵۸/۳	x	x	x	۱۰۵۰۰/۰	فارس
x	۸۲۹۳/۸	x	x	x	۱۰۳۴۲/۵	قزوین
x	۸۰۴۷/۶	x	x	x	۱۰۶۵۲/۳	قم
x	۸۴۲۳/۹	x	x	x	۱۰۵۵۶/۷	کردستان
۱۷۰۰۰/۰	۹۱۷۷/۹	x	x	x	۱۰۵۲۸/۲	کرمان
x	۸۱۵۴/۹	x	x	۸۶۳۲/۵	۱۰۵۱۵/۰	کرمانشاه
x	۸۵۰۰/۰	x	x	x	۱۰۰۰۰/۰	کهگیلویه و بویراحمد
x	۹۰۳۸/۲	۲۴۱۵۸/۶	۴۰۸۲۶/۵	x	۱۰۰۹۸/۷	گلستان
x	۹۷۱۳/۳	۲۸۹۹۶/۴	۵۸۷۸۶/۶	x	۱۲۸۴۷/۷	گیلان
x	۸۰۰۰/۰	x	x	x	۱۰۵۰۰/۰	لرستان
x	x	۲۲۶۱۷/۶	۵۱۳۶۷/۶	x	x	مازندران
x	۸۴۸۱/۱	x	x	x	۱۰۶۵۶/۵	مرکزی
x	x	x	x	x	x	هرمزگان
x	۷۲۱۰/۴	x	x	x	۱۰۳۵۴/۴	همدان
۱۵۰۰۰/۰	۹۹۷۵/۲	x	x	x	۱۰۷۸۱/۳	یزد

۱- متوسط قیمت فروش یک کیلوگرم از محصولات کشاورزی: تابستان ۱۳۹۳ (دنباله)

استان	سیب زمینی	نخود	لوبیا سفید	لوبیا قرمز	لوبیا چیتی
کل کشور	۷۹۹۷/۵	۲۱۴۰۱/۰	۳۳۴۶۶/۴	۳۴۲۲۷/۸	۴۹۹۵۵/۳
آذربایجان شرقی	۱۰۵۸۸/۳	۲۷۵۴۱/۰	۳۴۶۵۵/۲	x	۴۹۶۸۶/۳
آذربایجان غربی	x	۱۷۳۲۹/۹	x	۴۹۶۱۵/۴	x
اردبیل	۶۹۷۷/۲	۳۱۹۰۸/۲	۵۶۲۱۹/۷	۴۸۳۳۷/۸	۶۳۴۴۵/۳
اصفهان	۱۰۵۱۳/۲	۲۱۲۸۵/۷	۴۰۷۲۷/۳	۳۴۹۰۰/۰	۴۲۷۹۷/۱
البرز	x	x	x	x	x
ایلام	x	۲۰۰۰۰/۰	۵۰۰۰۰/۰	x	x
بوشهر	x	x	x	x	x
تهران	x	x	x	x	x
چهارمحال و بختیاری	x	x	۴۴۷۵۶/۶	۳۵۹۰۲/۳	x
خراسان جنوبی	x	x	x	x	x
خراسان رضوی	x	۳۰۰۰۰/۰	x	x	x
خراسان شمالی	x	۱۸۳۳۳/۳	x	x	x
خوزستان	x	x	۲۵۰۰۰/۰	x	x
زنجان	۱۰۰۶۴/۲	۲۳۴۵۵/۳	x	x	x
سمنان	x	x	x	x	۵۰۹۵۲/۴
سیستان و بلوچستان	x	x	x	x	x
فارس	x	x	x	x	x
قزوین	x	۳۲۸۵۷/۱	۵۳۹۴۷/۴	۲۹۹۸۹/۹	۶۴۸۴۳/۵
قم	x	x	x	x	x
کردستان	x	۱۶۱۰۳/۰	x	۳۵۳۲۶/۱	x
کرمان	۱۱۴۱۸/۱	۳۷۵۱۲/۲	x	x	x
کرمانشاه	۷۰۰۰/۰	۱۶۶۹۹/۸	x	x	x
کهگیلویه و بویراحمد	x	۲۶۸۶۰/۵	x	۳۴۳۰۲/۳	x
گلستان	x	x	x	x	x
گیلان	x	x	x	x	x
لرستان	x	۱۷۲۳۵/۵	x	۵۰۰۰۰/۰	x
مازندران	x	x	x	x	x
مرکزی	x	x	x	x	x
هرمزگان	x	x	x	x	x
همدان	۸۴۸۴/۷	۲۹۵۹۷/۱	x	x	x
یزد	x	x	x	x	x

۱- متوسط قیمت فروش یک کیلوگرم از محصولات کشاورزی: تابستان ۱۳۹۳ (دنباله) (ریال)

استان	عدس	پیاز	گوجه فرنگی	بادنجان	سیر
کل کشور	۲۷۸۱۵/۷	۵۷۷۸/۵	۳۵۱۵/۵	۵۱۱۲/۴	۱۰۹۷۷/۵
آذربایجان شرقی	۲۶۹۳۵/۳	۸۰۴۴/۹	۳۵۱۵/۲	۵۰۰۰/۰	۸۷۷۲/۶
آذربایجان غربی	x	x	۲۴۰۴/۳	x	x
اردبیل	۳۱۸۷۴/۵	x	۲۴۴۱/۴	x	x
اصفهان	۱۹۹۵۲/۸	۳۴۶۵/۸	۵۵۳۷/۶	۴۱۲۷/۹	x
البرز	x	۶۳۵۶/۵	۵۷۱۵/۳	۷۱۹۹/۱	x
ایلام	۴۰۰۰۰/۰	x	۱۲۶۸۳/۸	۱۳۹۱۴/۵	x
بوشهر	x	x	۷۷۳۳/۳	x	x
تهران	x	x	۴۱۱۵/۵	۴۴۴۸/۴	x
چهارمحال و بختیاری	۲۶۵۹۶/۶	x	۱۰۰۰۰/۰	x	x
خراسان جنوبی	x	x	۹۸۶۹/۸	۷۸۴۵/۷	x
خراسان رضوی	x	x	۳۲۲۴/۹	x	x
خراسان شمالی	۱۹۴۶۱/۵	۶۲۷۲/۹	۲۸۲۶/۷	x	۲۰۹۸۴/۶
خوزستان	x	x	x	۸۰۶۶/۶	x
زنجان	۲۶۵۷۸/۷	۶۲۳۰/۴	۳۳۲۷/۶	۶۵۱۵/۲	۴۴۰۲/۰
سمنان	x	x	۵۲۶۵/۶	۱۰۵۹۷/۱	x
سیستان و بلوچستان	x	۹۹۷۲/۲	۱۳۱۲۶/۸	۹۲۱۰/۸	x
فارس	x	۵۲۱۸/۴	۳۷۰۴/۰	۵۱۳۳/۰	x
قزوین	۳۸۸۴۳/۱	x	۴۸۰۰/۶	۷۵۱۸/۷	۱۴۷۷۳/۱
قم	x	۸۱۶۲/۵	x	x	x
کردستان	۳۰۲۶۶/۰	۸۲۵۰/۰	۳۶۵۹/۹	x	۲۴۵۶۵/۲
کرمان	۲۸۲۰۰/۰	x	x	x	x
کرمانشاه	x	۵۷۲۱/۱	۳۲۱۵/۰	x	x
کهگیلویه و بویراحمد	۲۶۶۱۰/۲	x	۵۵۸۸/۲	۵۰۰۰/۰	x
گلستان	x	۶۶۷۰/۳	۳۲۵۷/۴	۴۷۰۳/۹	x
گیلان	x	x	۱۰۱۶۳/۹	۱۱۳۷۸/۸	x
لرستان	۱۵۲۲۲/۹	x	۵۹۰۵/۱	۶۳۷۸/۳	x
مازندران	x	۸۳۷۲/۳	۷۷۰۱/۹	۸۵۶۱/۷	۱۴۲۹۱/۲
مرکزی	x	x	۷۳۹۴/۰	۱۳۹۰۹/۰	۲۵۰۰۰/۰
هرمزگان	x	x	x	x	x
همدان	x	x	۷۲۹۷/۸	x	۱۱۸۹۲/۶
یزد	x	۶۵۶۲/۵	۸۴۸۳/۳	۶۳۹۲/۵	x

۱- متوسط قیمت فروش یک کیلوگرم از محصولات کشاورزی: تابستان ۱۳۹۳ (دنباله)

تره	لوبیا سبز	کاهو	تربچه	هویج فرنگی	استان
۶۹۲۶/۳	۱۴۴۸۰/۰	۸۱۶۸/۰	۵۹۸۵/۹	۲۴۲۴/۲	کل کشور
x	۹۹۲۳/۷	x	x	x	آذربایجان شرقی
۸۷۸۷/۳	۱۶۴۸۷/۶	x	x	x	آذربایجان غربی
۱۳۸۷۶/۰	x	۱۹۸۸۰/۷	۱۶۱۱۲/۳	۱۰۱۹۶/۴	اردبیل
۴۲۱۳/۹	x	x	x	x	اصفهان
۱۲۴۹۳/۶	۱۷۵۰۱/۵	۸۳۶۵/۱	x	x	البرز
x	۱۵۶۹۸/۹	x	x	x	ایلام
x	x	x	x	x	بوشهر
۵۹۵۵/۹	x	x	۵۴۸۸/۵	x	تهران
x	x	x	x	x	چهارمحال و بختیاری
۱۷۵۰۰/۰	x	x	x	x	خراسان جنوبی
x	۶۷۰۵/۹	x	x	x	خراسان رضوی
x	x	x	x	x	خراسان شمالی
۵۰۰۰/۰	۹۶۳۴/۸	x	x	x	خوزستان
x	x	x	x	۲۳۵۰/۰	زنجان
۱۵۰۰۰/۰	x	x	۱۵۰۰۰/۰	x	سمنان
۶۷۱۷/۱	x	۸۳۸۱/۶	۶۶۱۶/۶	x	سیستان و بلوچستان
x	x	x	x	x	فارس
۱۰۵۵۹/۶	۹۹۴۰/۱	۸۰۸۱/۸	۹۶۸۷/۵	x	قزوین
۴۸۶۳/۴	x	x	x	x	قم
x	۱۴۸۹۸/۸	x	x	۲۷۳۸/۱	کردستان
x	x	x	x	x	کرمان
۶۷۵۰/۰	x	x	۶۷۵۰/۰	x	کرمانشاه
۱۰۰۰۰/۰	x	x	x	x	کهگیلویه و بویراحمد
x	x	x	۳۷۷۷/۶	x	گلستان
۱۵۰۰۰/۰	۲۱۲۱۹/۵	x	۱۵۰۰۰/۰	x	گیلان
۶۹۶۱/۸	x	x	۷۳۵۲/۱	x	لرستان
۱۳۷۷۴/۹	۸۰۰۰/۰	x	۱۳۵۳۲/۲	x	مازندران
۱۲۱۹۷/۸	۱۸۴۸۴/۸	x	x	۷۰۰۰/۰	مرکزی
x	x	x	x	x	هرمزگان
x	x	x	x	x	همدان
۷۶۹۷/۰	۱۸۱۲۵/۰	۵۰۹۹/۵	۹۱۵۶/۶	x	یزد

۱- متوسط قیمت فروش یک کیلوگرم از محصولات کشاورزی: تابستان ۱۳۹۳ (دنباله)

انجیر	خرما (آبی و دیم)	اسفناج	شاهی	جعفری	استان
۱۸۱۶۱/۱	۱۶۲۸۲/۷	۹۵۷۹/۵	۷۷۱۱/۷	۹۲۴۶/۷	کل کشور
x	x	x	x	x	آذربایجان شرقی
x	x	x	۸۵۳۴/۶	۸۷۳۲/۱	آذربایجان غربی
x	x	۱۶۱۶۷/۱	۱۶۵۸۲/۹	۱۶۱۱۰/۵	اردبیل
x	x	x	x	۴۵۰۰/۰	اصفهان
x	x	۱۳۷۹۱/۹	۱۳۸۰۷/۶	۱۲۲۹۵/۸	البرز
۳۵۴۵۸/۷	۳۵۰۰۰/۰	x	x	x	ایلام
x	۱۶۷۰۳/۲	x	x	x	بوشهر
x	x	۹۸۴۱/۷	۷۷۳۳/۵	۷۴۸۷/۳	تهران
x	x	x	x	x	چهارمحال و بختیاری
x	x	x	x	۱۶۶۶۶/۷	خراسان جنوبی
x	x	x	x	x	خراسان رضوی
x	x	x	x	x	خراسان شمالی
x	۱۰۱۷۵/۷	x	۳۰۲۳/۷	x	خوزستان
۶۱۷۵۳/۴	x	x	x	x	زنجان
۲۲۹۱۶/۷	x	۱۴۱۱۱/۱	۱۵۰۰۰/۰	۱۵۰۰۰/۰	سمنان
۲۸۶۴۳/۴	۱۴۹۴۸/۰	۶۵۶۵/۶	۶۵۸۰/۰	۶۷۴۲/۰	سیستان و بلوچستان
x	x	x	x	x	فارس
x	x	۹۹۲۱/۷	۱۰۴۴۳/۷	۱۰۷۳۷/۱	قزوین
x	x	x	x	۴۹۸۵/۳	قم
x	x	x	x	x	کردستان
x	۲۶۴۴۹/۴	x	x	x	کرمان
۴۵۰۰۰/۰	x	x	۶۷۶۹/۲	۶۸۰۶/۰	کرمانشاه
x	x	x	۱۰۰۰۰/۰	۱۰۰۰۰/۰	کهگیلویه و بویراحمد
x	x	x	x	x	گلستان
۱۸۹۲۸/۶	x	۱۵۰۰۰/۰	۱۵۰۰۰/۰	۱۵۰۰۰/۰	گیلان
۱۸۰۰۰/۰	x	۱۰۰۰۰/۰	۹۵۲۲/۱	۹۵۷۷/۸	لرستان
x	x	x	x	۱۲۱۰۷/۶	مازندران
۲۹۱۹۰/۸	x	۸۶۹۵/۴	x	۱۲۲۵۲/۳	مرکزی
x	۳۱۵۷۰/۸	x	x	x	هرمزگان
x	x	x	x	x	همدان
۲۲۰۴۵/۵	x	۸۱۶۶/۷	۷۰۰۰/۰	۷۰۰۰/۰	یزد

۱- متوسط قیمت فروش یک کیلوگرم از محصولات کشاورزی: تابستان ۱۳۹۳ (دنباله)

خریژه	انگور	لیمو ترش	انبه	موز	استان
۷۰۰۹/۳	۱۰۶۱۲/۱	۳۴۴۱۸/۴	۳۵۱۵۳/۸	۱۴۴۲۴/۰	کل کشور
۵۲۰۰/۰	۱۶۴۲۸/۶	x	x	x	آذربایجان شرقی
۷۴۸۴/۶	۱۳۳۹۸/۵	x	x	x	آذربایجان غربی
۳۸۲۷/۱	۲۶۵۸۵/۴	x	x	x	اردبیل
x	۱۰۴۷۲/۲	x	x	x	اصفهان
x	۱۶۴۱۸/۸	x	x	x	البرز
x	۲۳۰۶۹/۳	x	x	x	ایلام
x	x	۲۵۱۹۶/۸	x	x	بوشهر
x	۱۷۵۱۸/۱	x	x	x	تهران
x	۱۴۶۵۷/۹	x	x	x	چهارمحال و بختیاری
۶۶۵۲/۲	۹۵۵۱/۳	x	x	x	خراسان جنوبی
۶۴۹۶/۴	۱۲۶۷۲/۱	x	x	x	خراسان رضوی
۵۱۹۱/۷	۱۳۷۲۵/۲	x	x	x	خراسان شمالی
۴۵۰۰/۰	x	x	x	x	خوزستان
۶۲۷۱/۷	۱۳۵۶۴/۴	x	x	x	زنجان
۸۵۵۰/۲	۱۳۱۰۴/۲	x	x	x	سمنان
۹۹۲۳/۸	۲۰۰۰۰/۰	۴۴۰۹۶/۹	۳۵۱۵۳/۸	۱۴۴۲۴/۰	سیستان و بلوچستان
x	۷۳۳۵/۱	x	x	x	فارس
۸۰۹۸/۱	۱۴۲۵۸/۸	x	x	x	قزوین
۱۱۷۶۶/۶	۱۹۰۰۸/۵	x	x	x	قم
۷۰۰۰/۰	۲۳۳۴۷/۹	x	x	x	کردستان
x	۱۵۲۸۵/۷	x	x	x	کرمان
x	۲۳۸۴۶/۲	x	x	x	کرمانشاه
x	۸۰۶۴/۵	۲۹۶۴۶/۳	x	x	کهگیلویه و بویراحمد
۵۱۳۰/۳	x	x	x	x	گلستان
x	x	x	x	x	گیلان
x	x	x	x	x	لرستان
۷۶۸۷/۷	۱۱۴۲۸/۶	x	x	x	مازندران
۹۰۰۰/۰	۱۵۵۴۹/۴	x	x	x	مرکزی
x	x	۴۰۰۰۰/۰	x	x	هرمزگان
x	x	x	x	x	همدان
۷۴۱۹/۴	۱۷۱۷۳/۲	x	x	x	یزد

۱- متوسط قیمت فروش یک کیلوگرم از محصولات کشاورزی: تابستان ۱۳۹۳ (دنباله) (ریال)

آلو قطره طلا	آلو	خیار	طالبی	هندوانه	استان
۱۳۴۸۰/۴	۲۲۹۹۱/۴	۱۲۲۷۷/۱	۶۷۱۰/۶	۳۷۴۱/۰	کل کشور
x	۱۵۵۲۹/۴	۷۴۸۳/۴	x	۵۲۵۷/۷	آذربایجان شرقی
x	۱۱۹۶۷/۹	۱۰۴۴۵/۶	x	۴۷۲۲/۷	آذربایجان غربی
x	x	۶۱۱۸/۷	x	۲۴۲۴/۲	اردبیل
x	x	۱۳۳۰۰/۵	x	x	اصفهان
۲۲۰۶۱/۴	۲۷۰۵۳/۹	۸۰۷۷/۲	x	x	البرز
x	x	۱۳۰۰۰/۰	۸۷۸۵/۴	۴۹۷۰/۶	ایلام
x	x	x	x	۴۳۱۵/۱	بوشهر
۲۷۶۷۲/۴	۳۳۴۴۶/۵	۱۰۸۷۳/۴	x	x	تهران
x	x	۱۲۱۸۴/۲	x	x	چهارمحال و بختیاری
x	x	۹۷۴۳/۸	x	۵۳۰۸/۶	خراسان جنوبی
۱۰۰۰۰/۰	x	۱۰۴۵۱/۲	۶۶۰۰/۵	۳۴۴۰/۳	خراسان رضوی
x	۳۲۶۸۰/۰	۱۳۲۵۲/۵	x	x	خراسان شمالی
x	x	۹۰۰۰/۰	x	۲۰۵۳/۸	خوزستان
x	x	۱۲۳۳۹/۱	۵۱۶۵/۹	۳۰۸۱/۱	زنجان
x	۲۰۷۷۵/۳	۱۵۳۸۴/۳	۹۶۸۱/۴	x	سمنان
x	x	۱۵۰۰۰/۰	x	۸۴۴۰/۲	سیستان و بلوچستان
x	x	۵۶۱۳/۷	x	۲۹۳۰/۷	فارس
۹۰۱۸/۸	۱۹۳۴۰/۵	۹۳۰۱/۴	x	۴۶۸۵/۴	قزوین
x	x	x	۷۲۸۲/۸	۷۵۵۳/۳	قم
x	x	۱۳۰۹۷/۴	x	۳۹۴۱/۲	کردستان
x	x	x	x	۵۰۰۹/۵	کرمان
x	x	۸۱۸۱/۸	۶۳۶۹/۶	۳۹۵۵/۱	کرمانشاه
x	۲۰۰۰۰/۰	۱۱۷۲۸/۳	x	۲۳۱۳/۲	کهگیلویه و بویراحمد
x	x	۶۱۵۰/۸	x	۵۳۲۲/۱	گلستان
x	x	۱۲۰۳۲/۹	x	۴۴۶۹/۷	گیلان
x	x	۹۸۴۰/۹	x	x	لرستان
x	x	۱۳۷۶۹/۱	x	۴۹۹۷/۴	مازندران
۱۸۱۹۶/۷	x	۱۶۸۳۹/۳	۶۱۲۶/۴	۳۲۱۴/۳	مرکزی
x	x	x	۱۰۳۴۶/۸	۷۷۹۱/۵	هرمزگان
۲۵۰۴۲/۲	x	۸۱۴۸/۰	x	۳۸۲۳/۶	همدان
x	x	۱۲۱۳۹/۷	x	۴۰۲۳/۴	یزد

۱- متوسط قیمت فروش یک کیلوگرم از محصولات کشاورزی: تابستان ۱۳۹۳ (دنباله)

استان	هلو	شفتالو	شلیل	زردآلو	قیسی
کل کشور	۲۴۵۳۰/۰	۲۴۶۰۴/۰	۲۴۴۱۲/۸	۳۰۶۴۰/۲	۴۸۶۴۷/۳
آذربایجان شرقی	۲۰۳۱۶/۱	x	۲۴۵۳۴/۱	۲۷۲۰۷/۷	x
آذربایجان غربی	۱۳۳۸۲/۴	x	۱۸۲۳۶/۳	x	x
اردبیل	۱۷۶۶۷/۳	x	۲۱۶۱۱/۸	۲۰۸۸۸/۹	x
اصفهان	۱۶۳۶۳/۶	x	x	x	x
البرز	۳۳۲۰۸/۹	x	۳۰۸۹۵/۳	x	x
ایلام	۳۵۰۰۰/۰	x	x	x	x
بوشهر	x	x	x	x	x
تهران	۲۲۴۹۵/۲	x	۲۵۵۸۸/۲	x	x
چهارمحال و بختیاری	۲۱۲۸۹/۸	x	x	۳۳۵۲۹/۴	x
خراسان جنوبی	x	x	x	x	x
خراسان رضوی	۲۲۴۰۱/۷	x	۲۳۵۹۷/۷	x	x
خراسان شمالی	۲۰۵۱۸/۲	x	x	x	x
خوزستان	x	x	x	x	x
زنجان	۱۸۳۴۷/۹	x	۹۳۴۱/۵	۱۸۸۸۸/۹	x
سمنان	۲۴۵۳۹/۵	x	۲۲۶۳۱/۶	۳۲۸۵۹/۳	x
سیستان و بلوچستان	x	x	x	x	x
فارس	x	x	x	x	x
قزوین	۱۹۳۱۴/۴	x	۲۰۵۷۸/۱	۱۸۹۳۹/۶	x
قم	۲۶۹۰۰/۰	x	x	۳۳۸۱۰/۳	۳۹۹۰۱/۶
کردستان	x	۲۵۰۳۴/۳	۲۵۴۳۰/۹	x	۴۷۷۲۷/۳
کرمان	۲۶۶۴۷/۱	x	x	۳۵۹۱۵/۷	۳۴۴۵۹/۵
کرمانشاه	x	x	x	x	x
کهگیلویه و بویراحمد	۲۱۰۰۰/۰	x	x	۲۹۳۳۳/۳	x
گلستان	۱۸۴۷۹/۹	۱۴۰۶۸/۴	۱۵۹۴۵/۹	x	x
گیلان	x	x	x	x	x
لرستان	x	x	x	x	x
مازندران	۳۱۹۹۴/۲	۲۵۰۰۰/۰	۲۶۰۷۰/۱	x	x
مرکزی	۲۰۶۶۰/۱۶	x	۲۵۱۶۱/۳	۲۰۵۰۵/۱	۶۴۳۱۸/۲
هرمزگان	x	x	x	x	x
همدان	۲۰۲۴۵/۵	x	x	۱۱۷۹۸/۲	x
یزد	۱۹۵۳۵/۲	x	x	x	x

۱- متوسط قیمت فروش یک کیلوگرم از محصولات کشاورزی: تابستان ۱۳۹۳ (دنباله) (ریال)

توت درختی	گلابی	سیب درختی	آلبالو	گیلاس	استان
۵۸۵۱۰/۴	۳۳۷۹۱/۸	۱۸۶۲۷/۴	۲۸۳۴۰/۵	۳۷۴۲۷/۶	کل کشور
x	۲۰۰۰۰/۰	۱۵۰۰۰/۵	۲۰۸۸۵/۸	۲۵۵۵۳/۲	آذربایجان شرقی
x	x	x	۱۷۸۶۲/۸	x	آذربایجان غربی
x	۳۰۵۷۱/۶	x	۲۶۲۵۶/۴	۲۳۴۸۴/۲	اردبیل
x	x	x	x	x	اصفهان
x	۳۴۹۷۴/۳	۲۰۶۱۶/۰	۳۵۳۱۶/۰	۵۵۰۰۰/۰	البرز
x	x	x	x	x	ایلام
x	x	x	x	x	بوشهر
x	۳۹۱۹۹/۸	۱۹۷۰۴/۴	۳۰۰۰۰/۰	۲۹۷۳۶/۵	تهران
x	x	۱۹۲۰۵/۹	x	x	چهارمحال و بختیاری
x	x	x	x	x	خراسان جنوبی
x	۲۱۰۳۲/۴	۱۸۴۲۳/۱	۲۱۰۴۹/۶	۳۰۷۱۳/۰	خراسان رضوی
x	۲۹۶۸۹/۷	۱۰۰۸۰/۳	۱۳۴۰۶/۳	۲۵۹۱۶/۳	خراسان شمالی
x	x	x	x	x	خوزستان
x	x	۱۰۰۸۲/۸	x	x	زنجان
x	۴۳۷۵۰/۰	۲۰۲۲۳/۷	۳۲۹۴۹/۸	x	سمنان
x	x	x	x	x	سیستان و بلوچستان
x	x	x	x	x	فارس
۶۹۶۲۸/۰	۳۴۲۵۸/۷	۱۹۲۱۱/۳	۳۰۱۵۰/۰	۴۷۷۴۶/۹	قزوین
۲۷۹۰۳/۶	۴۷۳۱۵/۸	۲۳۸۷۵/۰	۳۳۳۴۱/۵	۴۵۴۷۲/۱	قم
x	x	۱۹۶۳۳/۶	x	x	کردستان
x	۴۵۵۰۰/۰	۱۸۴۷۲/۶	۳۷۵۰۰/۰	۴۱۷۰۷/۳	کرمان
x	x	x	x	x	کرمانشاه
x	x	۲۳۳۳۳/۳	x	۴۶۶۶۶/۷	کهگیلویه و بویراحمد
x	x	x	x	x	گلستان
x	x	x	x	x	گیلان
x	x	x	x	x	لرستان
x	۲۴۶۱۱/۹	x	۲۲۵۶۳/۲	۲۹۷۴۰/۰	مازندران
x	x	۲۰۶۲۰/۸	۳۰۲۸۹/۹	۴۴۸۳۸/۷	مرکزی
x	x	x	x	x	هرمزگان
x	x	۱۶۰۸۴/۵	۲۵۰۰۰/۰	x	همدان
x	x	x	x	x	یزد

۱- متوسط قیمت فروش یک کیلوگرم از محصولات کشاورزی: تابستان ۱۳۹۳ (دنباله)

فندق	بادام	پسته	گوجه سبز	انار	استان
۱۶۷۵۸۰/۹	۶۴۷۲۷/۶	۲۱۹۱۴۹/۴	۱۸۶۷۷/۰	۲۱۰۰۶/۶	کل کشور
x	x	x	۱۸۸۶۹/۷	x	آذربایجان شرقی
x	x	x	x	x	آذربایجان غربی
x	x	x	x	x	اردبیل
x	x	x	x	x	اصفهان
x	x	x	x	x	البرز
x	x	x	x	x	ایلام
x	x	x	x	x	بوشهر
x	x	x	x	x	تهران
x	x	x	x	x	چهارمحال و بختیاری
x	۶۶۰۹۲/۰	x	x	x	خراسان جنوبی
x	x	۲۸۵۹۸۳/۳	x	x	خراسان رضوی
x	x	x	x	x	خراسان شمالی
x	x	x	x	x	خوزستان
x	۷۹۸۳۶/۴	x	x	x	زنجان
x	x	x	x	x	سمنان
x	x	۱۸۰۰۰۰/۰	x	۲۰۲۰۹/۰	سیستان و بلوچستان
x	۶۱۳۱۰/۷	x	x	x	فارس
۱۶۷۲۵۰/۸	x	۲۳۱۵۳۸/۵	۱۶۲۲۷/۰	x	قزوین
x	x	x	x	x	قم
x	x	x	x	x	کردستان
x	۶۶۹۷۵/۶	x	x	۲۹۳۳۳/۳	کرمان
x	x	x	x	x	کرمانشاه
x	x	x	x	x	کهگیلویه و بویراحمد
x	x	x	x	x	گلستان
۱۷۱۱۳۸/۶	x	x	x	x	گیلان
x	x	x	x	x	لرستان
x	x	x	x	x	مازندران
x	x	۲۵۰۰۰۰/۰	x	x	مرکزی
x	x	x	x	x	هرمزگان
x	x	x	x	x	همدان
x	x	۱۹۶۰۰۰/۰	x	x	یزد

۱- متوسط قیمت فروش یک کیلوگرم از محصولات کشاورزی: تابستان ۱۳۹۳ (دنباله) (ریال)

استان	آفتاب گردان آجیلی	آفتابگردان روغنی	کلزا	چای سبز	توتون	تنباکو
کل کشور	۵۸۱۳۸/۰	۱۹۸۲۳/۲	۱۸۶۶۶/۳	۱۰۲۱۷/۷	۶۷۱۸۰/۶	۱۱۱۷۵۴/۴
آذربایجان شرقی	۴۹۵۵۷/۸	x	۱۸۰۳۹/۴	x	x	x
آذربایجان غربی	۶۵۶۵۲/۲	x	x	x	x	x
اردبیل	x	x	x	x	x	x
اصفهان	x	x	x	x	x	x
البرز	x	x	x	x	x	x
ایلام	x	x	x	x	x	x
بوشهر	x	x	x	x	x	۱۱۱۷۵۴/۴
تهران	x	x	x	x	x	x
چهارمحال و بختیاری	x	x	x	x	x	x
خراسان جنوبی	x	x	x	x	x	x
خراسان رضوی	x	x	x	x	x	x
خراسان شمالی	x	۳۶۴۶۵/۱	x	x	x	x
خوزستان	x	x	x	x	x	x
زنجان	x	x	x	x	x	x
سمنان	x	x	x	x	x	x
سیستان و بلوچستان	x	x	x	x	x	x
فارس	x	x	x	x	x	x
قزوین	x	x	۱۹۰۰۰/۰	x	x	x
قم	x	x	x	x	x	x
کردستان	x	x	x	x	x	x
کرمان	x	x	x	x	x	x
کرمانشاه	۶۰۴۰۴/۰	x	۱۹۰۰۰/۰	x	x	x
کهگیلویه و بویراحمد	x	x	x	x	x	x
گلستان	x	۱۴۶۳۷/۷	x	x	۶۳۸۷۱/۰	x
گیلان	x	x	x	۱۰۰۰۰/۰	۱۰۲۷۲۷/۳	x
لرستان	x	x	x	x	x	x
مازندران	x	x	x	۱۱۷۵۰/۰	۷۰۸۶۰/۹	x
مرکزی	x	x	x	x	x	x
هرمزگان	x	x	x	x	x	x
همدان	x	x	x	x	x	x
یزد	x	x	x	x	x	x

۱- متوسط قیمت فروش یک کیلوگرم از محصولات کشاورزی: تابستان ۱۳۹۳ (دنباله)

استان	یونجه	شبدر	ذرت علوفه‌ای	کاه	عسل با موم
کل کشور	۶۶۷۳/۹	۶۹۴۹/۴	۱۶۳۰/۰	۲۸۶۹/۰	۲۴۷۱۹۷/۸
آذربایجان شرقی	۵۷۶۶/۹	x	۲۳۰۷/۷	۴۳۳۶/۴	x
آذربایجان غربی	۵۱۴۳/۲	x	۱۷۱۶/۵	۲۰۰۰/۴	x
اردبیل	۶۷۰۷/۱	x	x	۲۵۴۸/۲	۱۶۵۸۱۱/۹
اصفهان	۷۲۱۷/۱	x	۱۹۳۳/۲	۳۵۴۸/۵	x
البرز	۶۸۶۳/۶	x	۲۰۴۰/۶	۱۷۶۱/۵	x
ایلام	۴۰۰۰/۰	x	x	۳۹۴۷/۴	x
بوشهر	x	x	x	x	x
تهران	۶۲۶۱/۲	x	۱۶۱۳/۲	۲۳۶۴/۲	x
چهارمحال و بختیاری	۷۰۴۸/۹	۷۱۹۳/۱	۱۹۳۴/۷	۲۹۵۹/۷	x
خراسان جنوبی	۷۹۱۶/۷	x	x	۶۸۶۳/۰	x
خراسان رضوی	۸۳۶۰/۳	x	x	۳۸۱۷/۲	x
خراسان شمالی	۹۱۶۸/۹	x	۲۴۰۲/۴	۳۰۴۰/۴	۲۹۰۸۱۰/۸
خوزستان	۳۶۹۱/۱	x	۱۱۳۲/۵	x	x
زنجان	۶۰۸۶/۲	x	۱۸۶۲/۰	۱۹۹۴/۲	۲۷۳۸۷۴/۳
سمنان	۶۹۸۱/۶	x	x	۲۳۰۰/۸	۲۰۰۰۰۰/۰
سیستان و بلوچستان	۵۹۸۹/۹	x	x	x	x
فارس	۶۸۴۹/۸	۶۱۹۲/۳	۱۴۸۹/۰	۲۱۵۳/۹	x
قزوین	۶۵۰۶/۴	x	x	۲۹۷۲/۷	۳۸۲۶۰۴/۴
قم	۶۹۵۵/۵	x	x	x	۲۳۷۵۰۰/۰
کردستان	۶۱۸۸/۴	x	x	۲۱۳۱/۳	۵۳۰۲۳۲/۶
کرمان	۵۸۴۲/۱	x	۱۰۴۰/۳	۳۶۶۶/۷	۳۲۰۶۶۱/۸
کرمانشاه	۶۱۴۵/۴	x	۱۶۲۸/۶	۲۹۳۹/۵	x
کهگیلویه و بویراحمد	۸۰۰۰/۰	x	x	x	۳۰۰۰۰۰/۰
گلستان	۷۰۰۰/۰	x	۲۰۰۰/۸	۱۵۴۳/۴	۳۰۰۰۰۰/۰
گیلان	x	x	x	۱۶۳۳/۸	۲۵۸۷۳۰/۲
لرستان	۵۰۰۰/۰	x	x	۱۰۰۰/۰	x
مازندران	۷۰۰۰/۰	x	x	۶۲۳/۵	x
مرکزی	۷۴۱۱/۱	x	۱۴۵۳/۵	۲۵۵۶/۶	x
هرمزگان	x	x	x	x	x
همدان	۶۳۱۲/۴	x	۲۱۱۷/۸	۳۳۵۶/۴	x
یزد	۷۷۹۵/۹	x	x	۳۸۵۰/۹	x

۲- متوسط قیمت فروش انواع دام زنده: تابستان ۱۳۹۳ (ریال)

بز و بزغاله			گوسفند و بره			استان
نر برای تولید مثل (راس)	ماده برای تولید مثل (راس)	پرورای (کیلوگرم)	نر برای تولید مثل (راس)	ماده (راس)	پرورای (کیلوگرم)	
۳۸۳۹۰۱۹/۹	۳۴۹۱۳۱۳/۱	۱۰۷۱۴۸/۳	۶۷۹۹۲۴۱/۵	۴۴۵۵۳۵۰/۰	۱۰۵۹۸۱/۲	کل کشور
۵۳۱۲۵۰۰/۰	۳۹۱۹۵۹۷/۸	۸۵۹۳۱/۵	۱۰۴۵۰۵۵۸/۹	۴۲۳۰۸۹۷/۶	۱۰۵۴۵۸/۱	آذربایجان شرقی
۶۵۰۰۰۰۰/۰	۳۱۳۸۸۸۸/۹	۹۲۰۲۱/۹	۱۱۳۳۶۳۶۲/۶	۴۰۷۱۷۶۸/۷	۹۸۱۷۰/۳	آذربایجان غربی
۳۶۱۶۰۷۱/۴	۳۵۷۶۱۹۸/۶	۷۹۵۰۱/۰	۷۰۴۸۴۳۰/۰	۶۰۱۶۲۸۰/۰	۹۳۹۲۱/۸	اردبیل
x	x	۱۱۵۴۵۷/۰	x	۶۲۰۴۹۱۸/۰	۱۰۸۸۴۱/۵	اصفهان
x	x	x	x	x	۱۱۳۹۷۶/۸	البرز
۷۰۳۳۳۳۳/۳	۷۶۱۸۱۸۱/۸	۱۲۴۹۷۰/۷	۸۲۳۴۲۸۵/۷	۸۷۵۴۳۴۴/۶	۱۲۴۹۶۱/۵	ایلام
۵۵۰۰۰۰۰/۰	۳۵۳۷۰۳۷/۰	۱۱۶۷۱۳/۸	x	x	۱۱۵۵۳۲/۸	بوشهر
x	x	۱۰۹۲۹۶/۹	x	x	۱۲۰۷۵۷/۱	تهران
x	۳۵۰۰۰۰۰/۰	۱۰۳۴۵۵/۵	x	۴۹۶۶۲۰۳/۷	۱۰۹۹۰۴/۸	چهارمحال و بختیاری
۲۰۰۰۰۰۰/۰	۱۸۷۷۳۶۹/۴	۱۰۲۲۳۲/۹	x	۲۵۶۰۹۰۹/۹	۱۰۲۱۲۹/۸	خراسان جنوبی
x	۳۰۲۹۹۷۶/۶	۹۵۷۳۳/۴	۸۱۴۶۱۱۳/۱	۴۲۵۷۷۵۰/۳	۹۶۶۴۸/۱	خراسان رضوی
۵۱۷۷۷۷۷/۸	۲۳۰۰۰۰۰/۰	۸۲۲۸۳/۹	۹۱۴۹۱۰۷/۱	۳۸۴۵۹۳۶/۲	۸۷۲۹۱/۳	خراسان شمالی
x	x	۹۵۹۴۵/۹	x	۳۳۶۰۰۰۰/۰	۱۱۷۸۵۴/۲	خوزستان
۲۱۹۷۹۵۱/۲	۲۱۹۲۹۴۱/۲	۹۹۹۲۴/۲	۵۱۵۵۵۱۴/۴	۳۹۳۷۴۳۱/۷	۱۰۲۶۷۳/۶	زنجان
x	۲۶۴۵۱۶۱/۳	۹۸۲۰۳/۹	x	۴۲۵۰۰۰۰/۰	۱۰۰۴۲۴/۳	سمنان
۳۶۲۷۲۷۲/۷	۳۴۸۳۲۱۱/۷	۱۵۳۴۸۶/۰	۳۶۰۸۱۰۸/۱	۳۳۶۳۲۶۵/۳	۱۵۲۰۳۵/۹	سیستان و بلوچستان
۲۷۷۲۶۰۰/۰	۲۲۵۹۳۰۰/۷	۱۰۳۵۷۱/۹	۳۸۷۴۶۸۳/۵	۳۲۰۶۷۲۴/۷	۱۰۰۰۶۵/۱	فارس
x	۳۱۹۴۵۰۰/۰	۱۰۰۰۰۵/۸	۶۸۷۵۸۰۶/۵	۴۴۳۵۹۷۱/۸	۱۱۴۴۴۷/۰	قزوین
x	x	۱۰۹۰۲۵/۰	x	x	۱۰۸۹۵۹/۳	قم
x	۲۶۵۵۱۷۲/۴	۱۰۳۰۲۳/۳	x	۵۰۱۷۱۷۵/۶	۱۰۱۴۸۴/۳	کردستان
x	۵۱۹۰۱۴۰/۸	۱۴۹۸۴۰/۷	۵۱۱۸۴۲۱/۱	x	۱۴۸۶۳۱/۹	کرمان
x	x	۱۰۲۶۷۰/۹	۵۱۶۶۶۶۶/۷	۵۴۴۲۳۰۷/۷	۱۰۸۳۳۸/۴	کرمانشاه
x	x	۸۴۵۰۷/۷	x	x	۸۵۷۲۸/۲	کهگیلویه و بویراحمد
x	x	۱۰۰۳۷۱/۸	x	۴۲۷۶۸۱۷/۶	۱۰۳۷۵۷/۲	گلستان
۵۱۱۱۱۱۱/۱	۳۴۹۳۴۲۱/۱	۱۱۵۵۵۵/۶	۵۹۳۰۶۹۳/۱	۳۶۲۲۲۲۲/۲	۱۱۹۶۴۶/۸	گیلان
x	x	x	x	x	۱۰۵۴۲۸/۳	لرستان
x	۳۶۷۶۷۸۵/۷	۱۱۱۴۶۳/۴	x	۴۰۰۷۹۳۷/۵	۱۲۰۶۹۲/۰	مازندران
۶۰۰۰۰۰۰/۰	۳۹۴۵۱۶۱/۳	۱۰۷۳۹۹/۹	۸۷۷۳۵۰۴/۳	۵۶۴۴۷۳۶/۸	۱۱۰۳۴۶/۵	مرکزی
۴۴۲۷۴۵۱/۰	x	۱۳۹۵۶۶/۰	۳۸۷۱۴۲۸/۶	x	۱۳۹۰۰۳/۸	هرمزگان
۳۱۱۷۷۰۸/۳	۲۹۳۰۰۰۰/۰	۹۹۱۳۶/۱	۵۵۱۳۷۲۸/۴	۴۷۲۰۰۹۰/۷	۱۱۴۸۳۴/۲	همدان
۵۵۴۸۹۳۶/۲	۴۳۷۲۲۰۰/۰	۱۱۱۷۴۸/۰	۶۱۷۵۴۳۸/۶	۵۸۱۳۵۳۸/۵	۱۱۸۵۹۱/۶	یزد

۲- متوسط قیمت فروش انواع دام زنده: تابستان ۱۳۹۳ (دنباله)

(ریال)

گاو کمتر از دو سال			گاو دوساله و بیش تر				استان
غیر پرواری راس (هرنژاد) (نراسپرمی)	ماده راس (هرنژاد)	پرواری (کیلوگرم)	نر برای غیر کار (راس - نر اسپرمی)	نر برای کار (راس)	ماده غیر شیری (کیلوگرم) (هرنژاد)	ماده شیری (راس)	
۲۱۹۷۰۳۰۴/۲	۲۸۶۶۳۱۳۸/۲	۱۰۹۵۸۰/۸	۴۵۵۷۹۲۴۰/۵	۳۷۲۰۰۰۰۰/۰	۸۶۴۰۱/۲	۴۹۳۵۰۷۵۶/۴	کل کشور
۱۸۲۸۴۶۳۲/۰	۲۳۱۵۹۸۴۴/۱	۱۰۷۴۶۱/۷	۵۰۸۴۲۸۲۴/۶	۳۷۳۴۱۷۷۲/۲	۷۸۰۳۸/۵	۴۹۶۱۰۰۷۱/۳	آذربایجان شرقی
۳۵۹۵۳۲۷۱/۰	۲۵۰۵۶۷۸۶/۷	۱۰۱۳۶۱/۰	x	x	۷۸۵۴۴/۹	۴۵۰۲۵۹۷۴/۰	آذربایجان غربی
۲۳۶۳۷۵۰۰/۰	۲۵۲۵۶۶۱۵/۹	۱۰۹۰۱۳/۸	۳۵۹۱۲۵۰۰/۰	x	۷۸۴۹۶/۲	۴۰۵۰۳۰۷۰/۲	اردبیل
x	۳۲۶۶۶۶۶۶/۷	۱۱۰۵۴۹/۱	x	x	۸۴۴۴۴/۴	۴۹۱۳۷۹۳۱/۰	اصفهان
x	۵۰۰۰۰۰۰/۰	۱۰۱۷۳۳/۳	x	x	x	x	البرز
۲۲۰۰۰۰۰۰/۰	۲۳۳۵۵۰۱۸/۶	۱۱۵۰۰۰/۰	۵۴۳۰۰۰۰۰/۰	x	۱۱۴۲۸۰/۲	۴۶۹۵۰۵۳۰/۰	ایلام
x	x	۱۰۰۶۶۶/۶	x	x	x	۵۷۷۷۴۷۲۵/۳	بوشهر
x	x	۱۱۸۵۹۴/۸	x	x	۷۵۰۰۰/۰	x	تهران
x	۳۰۴۴۰۲۳۳/۲	۱۰۳۴۳۲/۹	x	x	x	۴۱۲۰۲۷۰۲/۷	چهارمحال و بختیاری
x	۴۱۲۵۵۵۵۵/۶	۹۹۴۱۱/۲	x	x	۸۵۴۶۵/۷	۵۵۲۲۶۴۱۵/۱	خراسان جنوبی
x	۳۴۲۳۸۴۱۰/۶	۹۹۸۱۲/۵	x	x	۶۸۱۶۷/۹	۶۱۴۱۴۸۹۳/۶	خراسان رضوی
x	۲۸۵۷۳۸۶۳/۶	۹۹۰۹۹/۸	x	x	۷۶۶۹۹/۶	۵۱۰۳۰۱۹۵/۴	خراسان شمالی
x	۲۵۸۳۳۳۳۳/۳	۱۰۴۷۴۶/۹	x	x	x	۵۶۰۰۰۰۰/۰	خوزستان
x	۲۰۶۰۹۲۷۱/۵	۱۳۰۴۰۸/۵	۴۶۵۲۵۰۰۰/۰	x	۸۵۹۴۰/۹	۴۴۷۳۲۶۰۸/۷	زنجان
x	۱۹۰۰۰۰۰/۰	۹۹۰۳۶/۰	x	x	x	۶۸۹۵۵۲۲۳/۹	سمنان
۲۳۸۵۷۱۴۲/۹	x	۱۱۲۷۴۲/۸	x	۳۰۰۰۰۰۰/۰	۱۱۹۰۶۸/۴	x	سیستان و بلوچستان
۲۳۰۸۱۴۶۰/۷	۴۶۲۰۶۰۴۱/۰	۱۰۷۷۲۰/۵	۶۰۸۰۸۲۹۰/۲	x	۹۲۸۶۱/۵	۶۴۲۵۲۹۷۸/۹	فارس
x	۳۶۳۹۷۰۵۸/۸	۱۱۰۵۹۷/۴	x	x	۷۷۷۸۰/۵	۳۹۶۰۳۵۳۷/۷	قزوین
x	x	۱۰۷۰۲۲/۹	x	x	x	x	قم
x	۲۵۱۵۹۴۲۰/۳	۱۰۶۶۷۵/۴	x	x	۹۵۴۷۶/۲	۳۷۸۵۷۱۴۲/۹	کردستان
۱۸۰۶۹۳۴۳/۱	x	x	x	x	۱۳۱۸۰/۱۹	۲۸۷۰۳۷۰۳/۷	کرمان
۳۵۸۸۲۳۵۲/۹	۴۷۲۸۸۴۶۱/۵	۱۰۴۰۴۴/۲	۴۶۵۷۸۹۴۷/۴	۴۳۷۵۰۰۰۰/۰	۸۴۵۹۰/۲	۴۵۴۶۱۱۳۹/۹	کرمانشاه
۲۹۸۴۱۷۷۲/۲	۲۵۲۶۳۱۵۷/۹	x	x	x	x	۴۷۱۹۲۹۸۲/۵	کهگیلویه و بویراحمد
x	۲۷۰۵۶۹۹۴/۸	۸۱۵۰۷/۵	x	x	۸۸۲۱۷/۴	۵۱۳۶۳۱۲۸/۵	گلستان
x	۱۹۳۲۰۹۳۰/۲	۱۳۰۷۳۱/۶	x	x	۱۱۷۷۶۲/۳	۳۵۸۴۳۴۳۴/۳	گیلان
x	x	۱۰۹۱۹۵/۴	x	x	۸۰۰۰۰/۰	۵۳۵۰۰۰۰۰/۰	لرستان
x	۲۰۱۰۰۰۰/۰	۱۱۷۶۲۹/۱	x	x	۱۱۳۰۷۸/۳	۴۳۴۷۲۵۷۵/۳	مازندران
x	۳۶۳۰۷۵۳۹/۷	۱۰۷۰۱۸/۶	x	x	۹۷۹۰۲/۵	۵۷۵۱۲۱۳۵/۹	مرکزی
۱۷۰۴۷۷۶۱/۲	x	۱۲۹۳۰۷/۵	۲۳۹۰۶۲۵۰/۰	x	۱۳۵۸۳۷/۳	۲۵۶۷۳۹۱۳/۰	هرمزگان
۲۵۴۸۸۰۳۴/۲	۲۳۵۰۵۱۵۸/۷	۱۰۷۱۵۸/۹	۳۴۳۱۴۳۵۶/۴	۳۳۳۳۳۳۳۳/۳	۹۰۴۳۹/۵	۳۸۰۴۷۶۹۲/۳	همدان
x	۵۸۲۵۳۳۷۳/۳	۱۰۸۹۲۰/۲	x	x	۹۹۳۷۰/۷	۶۶۵۶۶۰۳۷/۷	یزد

۳- متوسط قیمت فروش یک کیلوگرم از فراورده‌های دامی: تابستان ۱۳۹۳ (ریال)

کود حیوانی	پشم گوسفند	شیر (چرخ نشده)				استان
		شیر گاومیش	شیر گاو	شیر بز	شیر گوسفندی	
۳۸۹/۹	۲۴۳۳۹/۰	۲۳۲۰۰/۵	۱۰۹۱۶/۲	۲۰۶۹۴/۶	۲۱۷۲۸/۵	کل کشور
۲۸۹/۷	۲۷۱۷۴/۶	۲۸۹۵۷/۶	۹۹۳۶/۷	۱۸۹۱۹/۰	۲۰۰۹۱/۱	آذربایجان شرقی
x	x	۲۷۲۷۹/۴	۸۶۷۱/۸	۲۳۰۶۴/۱	۲۴۹۲۵/۸	آذربایجان غربی
x	۲۳۴۰۳/۰	۲۰۸۱۱/۸	۹۴۲۳/۵	۲۴۸۷۹/۹	۲۵۰۴۰/۸	اردبیل
۲۷۶/۶	x	x	۱۰۸۶۶/۹	x	x	اصفهان
x	x	x	۱۱۵۴۹/۴	x	x	البرز
x	x	x	۱۰۰۰۰/۰	x	x	ایلام
۵۶۴/۷	x	x	۱۶۶۳۰/۴	x	x	بوشهر
۳۵۸/۶	x	x	۱۴۶۲۱/۲	x	x	تهران
x	۲۲۵۵۴/۷	x	۱۰۵۶۲/۵	x	x	چهارمحال و بختیاری
۵۲۶/۲	x	x	۱۱۴۵۶/۰	x	x	خراسان جنوبی
۳۳۰/۴	x	x	۱۰۲۴۷/۷	x	x	خراسان رضوی
۲۸۷/۸	x	x	۹۸۱۸/۴	x	x	خراسان شمالی
۳۵۰/۰	x	۱۹۰۴۵/۹	۱۱۸۰۰/۲	x	x	خوزستان
x	x	x	۱۰۹۳۱/۲	۲۴۶۶۸/۷	۲۵۳۲۲/۷	زنجان
۵۸۴/۹	x	x	۱۱۵۳۵/۷	x	۲۰۲۳۸/۱	سمنان
۲۹۹/۴	x	x	۸۰۶۵/۵	x	x	سیستان و بلوچستان
۶۶۴/۴	x	x	۱۱۰۶۳/۳	x	۱۷۲۶۴/۶	فارس
۱۸۰/۰	x	x	۱۱۹۹۵/۰	۱۷۷۷۸/۴	۱۸۱۸۱/۴	قزوین
۲۲۰/۰	۶۵۸۹/۶	x	۱۱۱۱۲/۹	x	x	قم
۱۸۶/۶	x	x	۱۲۹۷۳/۹	۱۲۷۱۴/۳	۱۳۵۱۰/۶	کردستان
۵۲۹/۸	x	x	۱۵۵۲۷/۶	۲۶۴۰۰/۰	x	کرمان
x	x	x	۹۷۷۱/۶	x	x	کرمانشاه
۲۷۰/۸	x	x	۱۳۶۴۱/۴	x	x	کهگیلویه و بویراحمد
۲۰۰/۰	x	x	۱۰۲۹۵/۶	x	x	گلستان
x	x	x	۱۳۶۶۹/۹	x	x	گیلان
x	x	x	۱۰۳۰۵/۵	x	x	لرستان
x	x	x	۱۰۶۲۵/۵	x	۲۰۰۰۰/۰	مازندران
x	x	x	۱۱۵۷۸/۰	x	x	مرکزی
۸۵۰/۰	x	x	x	x	x	هرمزگان
x	x	x	۱۰۰۰۲/۸	x	x	همدان
۷۱۹/۵	۲۶۰۹۸/۰	x	۱۳۲۲۲/۷	۲۷۰۰۰/۰	x	یزد

۴- متوسط هزینه انواع خدمات ماشینی کشاورزی برای یک هکتار: تابستان ۱۳۹۳ (ریال)

دیسک با تراکتور		شخم با تراکتور			استان
زمین دیم	زمین آبی	(باغ)	زمین دیم	زمین آبی	
۴۶۴۴۱۳/۹	۶۲۸۳۳۹/۰	۴۳۹۷۱۳۸/۹	۷۳۲۲۰۳/۱	۷۵۳۸۱۸/۲	کل کشور
x	۸۴۷۴۵۷/۶	x	x	۱۴۸۰۷۸۶/۰	آذربایجان شرقی
x	x	x	x	x	آذربایجان غربی
۴۷۱۴۲۸/۶	۴۰۴۴۳۵/۵	x	۷۵۲۲۱۵/۵	۸۲۴۹۶۹/۱	اردبیل
x	x	x	۷۲۵۰۰۰/۰	۱۹۳۵۵۲۱/۲	اصفهان
x	۷۰۷۸۴۳/۱	x	x	۱۴۶۰۶۰۶/۱	البرز
x	۶۵۴۰۷۷/۸	x	x	۶۷۴۴۸۴/۳	ایلام
۴۶۱۰۶۹/۷	۴۷۱۹۹۲/۰	x	x	۷۰۶۲۲۰/۴	بوشهر
x	۴۸۰۳۹۷/۷	x	x	۱۰۳۴۶۴۷/۰	تهران
x	x	x	x	x	چهارمحال و بختیاری
x	۶۰۰۰۰۰/۰	x	۹۲۸۷۲۳/۴	۹۳۳۰۸۷/۴	خراسان جنوبی
x	۳۱۶۴۰۶/۳	x	x	۸۵۹۶۵۰/۲	خراسان رضوی
x	۴۱۷۰۵۶/۲	x	۷۷۲۷۲۷/۳	۷۵۷۹۳۶/۳	خراسان شمالی
x	۳۶۳۸۶۴/۹	x	x	۷۲۸۰۶۱/۶	خوزستان
x	x	x	x	۱۰۰۰۰۰۰/۰	زنجان
x	x	۴۴۱۰۰۰۰/۰	x	۹۲۱۸۵۶/۳	سمنان
x	۱۰۰۷۲۰۸/۷	x	x	۱۰۷۷۳۲۶/۲	سیستان و بلوچستان
x	۶۶۶۱۵۳/۸	x	x	۱۱۵۹۱۵۴/۹	فارس
x	۵۱۹۸۶۵/۵	x	x	۱۰۸۵۴۴۴/۶	قزوین
x	x	x	x	۱۱۶۷۴۷۲/۱	قم
x	x	x	x	x	کردستان
x	x	x	x	۱۴۵۲۴۸۰/۹	کرمان
x	۵۰۰۰۰۰/۰	x	۷۶۶۰۳۷/۷	۹۶۳۸۵۴/۸	کرمانشاه
x	۴۸۰۶۲۶/۳	x	x	۱۱۵۳۴۵۲/۲	کهگیلویه و بویراحمد
۵۰۰۰۰۰/۰	۵۳۵۴۸۳/۹	x	x	۱۲۰۰۰۰۰/۰	گلستان
x	x	x	x	x	گیلان
x	x	x	۷۲۳۰۷۶/۹	۶۹۷۲۹۷/۳	لرستان
x	x	x	x	x	مازندران
x	۸۴۰۹۰۹/۱	x	۸۸۳۴۴۰/۰	۱۲۰۰۰۰۰/۰	مرکزی
x	x	x	x	۲۲۵۰۹۲۸/۴	هرمزگان
x	۶۸۳۳۳۳/۳	x	۶۹۷۷۳۷/۷	۸۹۴۲۱۵/۲	همدان
x	۱۲۰۱۰۷۱/۴	۴۳۸۰۳۸۲/۸	x	۲۳۹۱۲۶۵/۱	یزد

۴- متوسط هزینه انواع خدمات ماشینی کشاورزی برای یک هکتار: تابستان ۱۳۹۳ (دنباله) (ریال)

کمباین (درو خرمنکوبی)	شخم با تیلر		شخم و دیسک با تراکتور	استان
	شخم با تیلر باغ	شخم با تیلر زمین زراعی		
۲۰۸۹۴۶۳/۶	۲۱۷۴۰۲۴/۶	۱۳۵۱۵۹۰/۲	۱۶۸۰۰۶۶/۸	کل کشور
۱۹۴۵۴۸۹/۵	۱۰۰۰۰۰۰/۰	x	x	آذربایجان شرقی
۲۹۷۸۱۹۷/۷	x	x	x	آذربایجان غربی
۲۰۰۹۴۱۴/۲	x	x	x	اردبیل
۲۲۵۰۵۸۲/۸	x	x	x	اصفهان
۱۵۸۹۸۴۳/۰	۲۰۰۰۰۰۰/۰	۱۷۶۳۱۵۷/۹	۲۰۴۶۸۷۵/۰	البرز
x	x	x	x	ایلام
x	x	x	x	بوشهر
۲۰۴۷۲۴۷/۴	x	۱۶۰۹۵۸۸/۴	x	تهران
۱۶۴۰۹۰۵/۹	x	x	x	چهارمحال و بختیاری
۱۶۸۶۵۲۵/۱	x	۶۸۳۰۱۴/۹	x	خراسان جنوبی
۱۴۳۱۹۰۴/۶	x	x	x	خراسان رضوی
۹۷۸۴۰۲/۴	x	x	x	خراسان شمالی
x	x	x	۱۰۱۶۶۶۶/۷	خوزستان
۱۴۳۳۸۳۵/۶	x	x	x	زنجان
۱۲۸۵۸۶۲/۶	۴۹۵۰۰۰۰/۰	x	۲۱۶۰۷۱۴/۳	سمنان
x	x	x	۱۰۰۰۰۰۰/۰	سیستان و بلوچستان
۱۴۰۳۰۷۳/۷	x	x	۱۸۵۸۳۳۳/۳	فارس
۱۶۲۵۵۵۷/۵	x	x	x	قزوین
۱۶۱۳۶۰۰/۰	x	x	۲۲۳۰۳۵۱/۱	قم
۱۰۴۲۹۴۴/۷	x	x	x	کردستان
۲۳۷۶۶۷۴/۴	۱۸۷۲۵۳۷/۷	x	۲۴۵۹۴۹۳/۷	کرمان
۱۹۶۸۷۲۶/۶	x	x	x	کرمانشاه
۱۰۴۳۴۹۶/۸	x	x	x	کهگیلویه و بویراحمد
۲۵۷۳۷۳۹/۸	x	x	۱۶۵۰۷۸۸/۷	گلستان
۵۵۱۱۳۱۹/۱	x	x	x	گیلان
۱۵۳۲۸۰۰/۵	x	x	x	لرستان
۶۶۶۳۳۰۸/۴	x	x	۲۸۳۷۵۰۰/۰	مازندران
۱۴۴۷۶۳۸/۲	x	x	۱۸۹۴۷۳۶/۸	مرکزی
x	x	x	۲۴۳۵۲۴۶/۵	هرمزگان
۹۳۲۶۰۷/۶	x	x	x	همدان
۳۵۰۰۰۰۰/۰	۴۵۳۳۳۳۳/۳	x	x	یزد

۵- متوسط دستمزد یک روز کارگر کشاورزی: تابستان ۱۳۹۳ (ریال)

کارگر نشاکار		دروگر غلات		کارگر میوهچین		استان
زن	مرد	زن	مرد	زن	مرد	
۲۳۶۶۰۷/۶	۳۶۱۴۶۶/۲	۲۱۸۲۵۴/۴	۶۴۹۴۱۷/۰	۲۵۷۸۱۱/۵	۴۵۰۲۳۴/۸	کل کشور
x	x	x	۶۴۷۱۴۴/۰	۳۸۷۶۵۸/۸	۵۸۴۸۵۴/۱	آذربایجان شرقی
x	x	x	۷۵۹۰۹۰/۹	۳۹۵۹۶۵/۴	۴۰۹۷۵۱/۸	آذربایجان غربی
x	x	x	۶۸۰۰۴۲/۲	x	۴۰۳۲۹۳/۱	اردبیل
x	x	x	x	x	۵۰۰۰۰۰/۰	اصفهان
۳۷۳۵۲۹/۴	۴۲۵۰۰۰/۰	x	x	۳۵۰۱۷۱/۳	۵۱۲۸۳۲/۶	البرز
۳۵۰۰۰۰/۰	۳۵۰۰۰۰/۰	x	x	x	۳۵۰۰۰۰/۰	ایلام
۲۷۷۶۵۹/۶	۲۹۱۱۱۴/۱	۲۵۶۵۷۸/۹	۵۰۰۰۰۰/۰	۳۴۳۱۴۵/۲	۴۷۱۳۶۹/۷	بوشهر
۴۹۴۲۲۲/۸	۵۰۰۰۰۰/۰	x	۵۰۰۰۰۰/۰	۲۴۵۳۶۲/۵	۴۳۹۰۹۶/۱	تهران
x	x	۴۸۳۹۲۸/۶	۴۹۲۲۳۴/۷	x	۴۷۱۳۷۲/۵	چهارمحال و بختیاری
x	x	۱۹۹۹۸۵/۰	۲۷۰۲۳۸/۱	x	x	خراسان جنوبی
x	x	x	۳۱۶۴۲۸/۶	۲۲۸۰۲۵/۶	۳۰۷۸۶۷/۷	خراسان رضوی
۲۲۷۵۵۱/۰	۳۷۵۶۷۵/۷	۲۵۵۲۹۴/۱	۴۳۰۹۷۰/۵	۲۴۹۱۶۹/۹	۳۸۱۰۰۴/۴	خراسان شمالی
x	x	x	x	۲۰۰۲۷۲/۰	۲۸۳۵۵۰/۷	خوزستان
x	۴۸۱۲۵۰/۰	x	۴۶۹۱۵۷/۴	۵۰۲۰۰۰/۰	۵۰۴۸۲۷/۸	زنجان
x	x	x	۳۰۱۴۵۸/۲	۳۰۹۵۸۸/۵	۲۵۶۵۳۱/۵	سمنان
x	x	x	x	x	۲۴۷۹۶۴/۹	سیستان و بلوچستان
۳۹۴۴۴۴/۴	۵۹۸۵۰۱/۵	x	x	۴۲۸۸۰۳/۵	۴۸۴۷۴۷/۵	فارس
x	x	x	۴۷۴۱۳۷/۹	۳۸۹۹۸۲/۲	۵۳۱۷۰۹/۲	قزوین
x	x	x	۵۰۸۱۵۲/۲	۳۲۸۵۱۰/۲	۴۴۹۷۸۰/۸	قم
x	x	x	۴۳۹۳۷۸/۲	۳۳۸۱۵۷/۹	۳۵۰۰۰۰/۰	کردستان
x	x	۳۲۶۴۷۰/۶	۴۱۲۵۰۰/۰	۳۳۹۸۳۸/۹	۴۳۵۲۴۰/۱	کرمان
x	x	۳۶۷۵۶۷/۶	۳۶۷۵۸۲/۴	۴۰۲۰۲۶/۲	۴۱۹۷۴۲/۱	کرمانشاه
۴۳۱۲۵۰/۰	۴۶۶۰۰۸/۸	x	x	x	۴۱۵۲۴۳/۹	کهگیلویه و بویراحمد
۱۹۲۴۹۷/۷	۳۰۲۹۶۷/۲	۲۵۰۸۹۸/۲	۳۲۳۲۸۵/۶	۱۷۴۳۷۹/۸	۲۳۱۱۷۶/۵	گلستان
x	x	x	۶۰۸۲۱۳/۳	x	x	گیلان
x	x	x	x	۳۲۷۶۳۱/۶	۴۰۷۱۴۲/۹	لرستان
۸۰۰۰۰۰/۰	۱۰۰۰۰۰۰/۰	۳۹۵۷۲۸/۰	۵۱۳۱۸۳/۲	۳۵۷۹۶۵/۷	۴۵۵۹۶۸/۱	مازندران
x	x	x	x	x	۴۶۳۰۳۷/۴	مرکزی
۲۰۰۴۶۹/۲	۲۶۸۳۹۴/۸	x	x	۱۶۶۶۸۸/۱	۲۹۱۸۴۷/۸	هرمزگان
x	x	x	x	۳۰۵۷۴۰/۲	۴۱۱۹۱۷/۷	همدان
x	x	x	۴۴۸۸۶۵/۴	x	۴۵۰۴۹۲/۱	یزد

۵- متوسط دستمزد یک روز کارگر کشاورزی: تابستان ۱۳۹۳ (دنباله) (ریال)

کارگر بیلزن (مرد)		کارگر نهرکش و مرزبند مرد	کارگر وجین کار و تنک کار		استان
باغ	زمین زراعی		زن	مرد	
۴۹۳۵۸۱/۷	۳۷۶۳۵۶/۱	۲۷۴۳۳۶/۸	۳۱۳۰۱۴/۱	۵۶۵۳۵۲/۹	کل کشور
۵۸۲۳۷۱/۲	۵۹۶۷۲۱/۳	x	۴۳۸۶۴۰/۸	۵۹۹۰۷۷/۱	آذربایجان شرقی
x	x	x	۳۷۴۸۰۷/۴	۴۰۷۹۷۰/۰	آذربایجان غربی
x	۵۵۸۹۳۳/۹	x	x	۴۹۷۴۵۳/۵	اردبیل
x	۳۱۶۶۶۶/۷	x	x	x	اصفهان
۴۴۳۱۵۰/۷	۴۵۱۴۹۲/۵	۵۰۰۰۰۰/۰	۳۵۰۰۱۴/۸	۴۶۰۹۴۴/۷	البرز
x	۳۹۹۰۱۱/۹	۳۹۹۲۳۷/۸	x	x	ایلام
x	x	x	x	۲۳۰۰۰۰/۰	بوشهر
x	۵۸۹۱۲۸/۳	x	۳۲۵۶۸۲/۱	۴۰۹۰۶۹/۷	تهران
x	x	x	x	x	چهارمحال و بختیاری
x	۲۵۱۲۲۹/۸	x	x	x	خراسان جنوبی
x	x	x	۲۳۸۹۴۲/۲	۲۹۵۹۵۰/۷	خراسان رضوی
۳۶۷۵۲۱/۴	۲۹۱۶۶۶/۷	۴۱۲۲۰۳/۴	۲۱۵۱۴۲/۰	۳۵۲۶۳۳/۵	خراسان شمالی
x	۳۶۰۴۶۱/۳	۲۵۲۲۸۸/۱	۲۶۱۶۰۰/۰	۲۸۶۷۷۹/۷	خوزستان
x	x	x	x	۴۴۳۹۰۶/۵	زنجان
۳۶۴۷۸۲/۶	۳۹۲۳۵۹/۳	x	۲۵۸۷۰۱/۹	۳۵۴۳۹۴/۳	سمنان
x	۲۵۰۰۰۰/۰	x	x	x	سیستان و بلوچستان
۳۶۰۰۰۰/۰	۳۵۲۳۸۱/۰	x	x	x	فارس
x	x	x	۴۸۷۴۹۸/۶	۵۰۵۷۲۱/۳	قزوین
x	۴۷۳۳۵۶/۹	۴۸۶۹۱۱/۴	x	x	قم
x	x	x	x	x	کردستان
۴۳۴۶۶۶/۷	۴۳۳۹۷۲/۸	x	x	۴۲۳۴۳۷/۵	کرمان
x	x	x	x	x	کرمانشاه
x	x	x	x	x	کهگیلویه و بویراحمد
x	۲۸۵۷۱۴/۳	۳۳۰۳۴۴/۸	۱۹۸۳۴۱/۱	۲۴۹۶۰۰/۰	گلستان
x	x	x	x	x	گیلان
x	x	x	۳۴۵۲۹۴/۱	۴۳۵۸۹۱/۱	لرستان
x	x	x	۶۰۰۰۰۰/۰	x	مازندران
x	۵۲۲۰۵۸/۸	۵۱۴۲۸۵/۷	x	۵۵۳۸۴۶/۲	مرکزی
۲۵۰۰۰۰/۰	x	۲۵۵۳۹۰/۳	x	x	هرمزگان
۴۰۸۳۳۳/۳	۴۰۵۳۴۰/۱	۴۲۸۱۲۵/۰	x	۴۱۳۳۳۳/۳	همدان
۴۵۰۰۰۰/۰	۴۵۶۶۵۶/۵	۴۵۱۵۸۱/۲	x	x	یزد