

ریاست جمهوری
معاونت برنامه‌ریزی و نظارت راهبردی
مرکز آمار ایران

**قیمت فروش محصولات و هزینه خدمات کشاورزی
در مناطق روستایی کشور
بهار ۱۳۹۳**

مرکز آمار ایران

پیشگفتار

توجه به توسعه کشاورزی برای رسیدن به خودکفایی از یک سو و وضع زندگی روستاییان و فراهم آوردن زمینه‌های رشد و رفاه بیش‌تر آنان از سوی دیگر، از جمله هدف‌های اصلی برنامه‌های توسعه اقتصادی - اجتماعی کشور بشمار می‌آید. اجرای این برنامه‌ها و بررسی‌های مربوط به آن‌ها، آگاهی کامل از قیمت محصولات و هزینه خدمات کشاورزی را ضروری می‌نماید. بدین منظور مرکز آمار ایران در اجرای وظایف قانونی خود برای تهیه شاخص‌های قیمت از سال ۱۳۵۳ هر ساله (به استثنای سال‌های ۱۳۶۰ و ۱۳۷۰) هم‌زمان با اجرای طرح آمارگیری از قیمت خرده‌فروشی کالاها و خدمات مورد مصرف خانوارهای روستایی، آمارگیری از قیمت فروش محصولات و هزینه خدمات کشاورزی را نیز انجام داده و نتایج آن را منتشر کرده است. طی این مدت با بهره‌گیری از تجارب گذشته، بررسی نیازهای آماری و استفاده از نظرات ارائه شده توسط سازمان‌های ذی‌ربط و افراد صاحب‌نظر، تجدید نظرهای اساسی در نحوه جمع‌آوری اطلاعات و تعیین تعداد اقلام مورد آمارگیری انجام گرفته است. به‌طوری که اجرای طرح از سال ۱۳۵۳ تنها با جمع‌آوری قیمت ۱۸ قلم محصول و یک قلم خدمت کشاورزی آغاز شد، از سال ۱۳۷۷ با ۸۴ قلم محصول، ۱۰ قلم خدمت ماشینی و ۱۱ قلم خدمت نیروی انسانی ادامه یافت. در سال ۱۳۸۵ با افزایش اقلام آمارگیری، پوشش محصولات و خدمات، شکل مطلوب‌تری به خود گرفت به‌طوری که نشریه حاضر شامل اطلاعات مربوط به ۱۱۱ قلم محصول (زراعی، باغی و دامی)، ۱۰ قلم خدمت ماشینی و ۱۱ قلم خدمت نیروی انسانی می‌باشد که این اطلاعات از مراجعه به آبادی‌های نمونه در هر دوره آمارگیری به دست آمده است. نشریه حاضر نتایج حاصل از اجرای آمارگیری در فصل بهار سال ۱۳۹۳ است که با مراجعه به آبادی‌های نمونه در دوره آمارگیری به دست آمده است. امید است که این اطلاعات ابزار مناسبی را برای انجام بررسی‌ها، برنامه‌ریزی‌های اقتصادی و تصمیم‌گیری‌های اجرایی، فراهم سازد. اعلام نظر و رهنمودهای پژوهشگران و دیگر علاقه‌مندان، در رفع نارسایی‌ها و بهبود کیفیت این طرح، مؤثر و موجب امتنان خواهد بود.

مرکز آمار ایران لازم می‌داند از تمامی همکاران استانداری استان‌ها و مطلعین محلی که در اجرای این آمارگیری صمیمانه تلاش کرده‌اند سپاسگزاری نماید.

فهرست مندرجات

صفحه	عنوان
۷	مقدمه
۸	تعاریف و کلیات طرح
۱۱	گزیده یافته‌ها
۱۷	نمودارهای منتخب

جدول‌های آماری

۱- متوسط قیمت فروش سالانه یک کیلوگرم از محصولات کشاورزی:

۳۱	- متوسط قیمت فروش یک کیلوگرم گندم، ذرت دانه‌ای، جو، ارزن، سیب زمینی
۳۲	- متوسط قیمت فروش یک کیلوگرم نخود، عدس، پیاز، گوجه‌فرنگی، بادنجان
۳۳	- متوسط قیمت فروش یک کیلوگرم تربچه، کاهو، لوبیا سبز، باقلا سبز، تره
۳۴	- متوسط قیمت فروش یک کیلوگرم جعفری، شاهی، اسفناج، موز، انبه
۳۵	- متوسط قیمت فروش یک کیلوگرم لیموترش، خربزه، هندوانه، طالبی، گرمک، خیار
۳۶	- متوسط قیمت فروش یک کیلوگرم آلو، آلو قطره طلا، هلو، زردآلو، قیسی
۳۷	- متوسط قیمت فروش یک کیلوگرم گیلان، آلبالو، سیب درختی، توت درختی، توت فرنگی
۳۸	- متوسط قیمت فروش یک کیلوگرم گوجه سبز، کلزا، چای سبز، تنباکو، چغندر قند
۳۹	- متوسط قیمت فروش یک کیلوگرم نیشکر، یونجه، کاه، زیره، عسل با موم، عسل بدون موم، پیله تر
۴۰	۲- متوسط قیمت فروش انواع دام زنده:
۴۰	- متوسط قیمت فروش انواع گوسفند و بره و بز و بزغاله
۴۱	- متوسط قیمت فروش انواع گاو دو ساله و بیش‌تر، گاو کمتر از دو سال
۴۱	۳- متوسط قیمت فروش یک کیلوگرم از فراورده‌های دامی:
۴۲	- متوسط قیمت فروش شیر (گوسفند، بز، گاو و گاومیش)، پشم گوسفند، کود حیوانی
۴۲	۴- متوسط هزینه انواع خدمات ماشینی کشاورزی برای یک هکتار:
۴۳	- متوسط هزینه شخم با تراکتور (زمین آبی، زمین دیم و باغ)، دیسک با تراکتور (زمین آبی، زمین دیم)
۴۴	- متوسط هزینه شخم و دیسک با تراکتور (زمین آبی، زمین دیم)، شخم با تیلر (زمین زراعی، باغ) درو و خرمنکوبی با کمباین
۴۵	۵- متوسط دستمزد یک روز کارگر کشاورزی:
۴۵	- متوسط دستمزد یک روز کارگر میوه‌چین، دروگر غلات، کارگر نشاکار
۴۶	- متوسط دستمزد یک روز کارگر وجین‌کار و تنک‌کار، کارگر نهرکش و مرزبند، کارگر بیل‌زن

مقدمه

کشاورزی از دیرباز پیوسته اهمیت بسزایی داشته است. زیرا از یک سو مواد غذایی مورد نیاز جامعه از فعالیت این بخش تأمین می‌شود و از سوی دیگر مهم‌ترین منبع تأمین مواد اولیه صنایع غذایی بشمار رفته است. از جهت اشتغال نیز سهم قابل توجهی از نیروی انسانی جامعه در رده‌های مختلف فعالیت‌های بخش کشاورزی مشغول به کار می‌باشند. در حال حاضر کشاورزی در کشور ما محور توسعه اقتصادی قرار گرفته و توجه مسئولان و برنامه‌ریزان به آن معطوف شده است.

وجود آمار و اطلاعات بهنگام از فعالیت‌های مختلف بخش کشاورزی، ابزار اساسی برنامه‌ریزی و ارزیابی پیشرفت فعالیت‌ها و اقدام‌های انجام شده به حساب می‌آید و در این میان اطلاعات مربوط به قیمت فروش محصولات و هزینه خدمات کشاورزی نقش اساسی دارد. هر محصول کشاورزی هنگام گذر از مرحله تولید تا مصرف نهایی به علت تأثیر عوامل متعدد قیمت‌های متفاوتی پیدا می‌کند که در اصطلاح قیمت سرخرمن، قیمت عمده‌فروشی، قیمت خرده‌فروشی نامیده می‌شود. به منظور دستیابی به قیمتی که فقط ناشی از فعالیت‌های کشاورزی باشد لازم است تأثیر عواملی نظیر هزینه‌های حمل و نقل، انبارداری، سود واسطه‌ها و ... حذف شود. بدین جهت است که مرکز آمار ایران با تهیه طرح "قیمت فروش محصولات و هزینه خدمات کشاورزی" نسبت به جمع‌آوری اطلاعات موردنظر اقدام می‌نماید.

اطلاعات به دست آمده از انجام این فعالیت کاربردهای متنوعی دارد که برخی از آن‌ها به شرح زیر است:

- تهیه شاخص قیمت تولیدکننده بخش کشاورزی.
- استفاده در برآورد ارزش تولید محصولات کشاورزی.
- بررسی تفاوت بین قیمت فروش (سرخرمن) با قیمت عمده‌فروشی و قیمت خرده‌فروشی (قیمت مصرف‌کننده) محصولات کشاورزی.
- نتایج آمارگیری فصل بهار سال ۱۳۹۳ در نشریه حاضر دارای چهار بخش است:
- بخش اول: تعاریف و کلیات طرح
- بخش دوم: گزیده یافته‌ها
- بخش سوم: نمودارها
- بخش چهارم: جدول‌های متوسط فصلی قیمت فروش محصولات و متوسط فصلی هزینه خدمات کشاورزی به تفکیک استان

بخش اول - تعاریف و کلیات طرح

الف - تعاریف

قیمت فروش محصول

قیمت فروش در این طرح عبارت است از متوسط قیمت فروش یک کیلوگرم از هر یک از محصولات کشاورزی در زمان معمول حداکثر برداشت آن که توسط کشاورزان در آبادی نمونه تولید شده باشد این قیمت را در اصطلاح قیمت سرخرمن می‌نامند.

ویژگی‌های قیمت فروش محصولات

قیمت‌های موردنظر در این طرح چه در خصوص محصولات و چه در مورد هزینه خدمات کشاورزی قیمت‌های عملی و قطعی (نقدی یا جنسی) است.

با توجه به موارد فوق از جمع‌آوری مظنه قیمت، قیمت نوبرانه و قیمت محصولات پیش فروش شده خودداری شده است. قیمت فروش محصولاتی که در آبادی نمونه تولید اما خارج از آن به فروش رسیده پس از کسر هزینه‌های حمل و نقل و دلالی منظور شده است.

محصولات کشاورزی به صورتی که حاصل فعالیت کشاورزی است قیمت‌گیری شده‌اند مگر در مواردی که محصول در عرف پس از تغییر شکل، فروخته شود.

قیمت محصولاتی که بعد از زمان معمول حداکثر برداشت، مدتی انبار شده و سپس به فروش رسیده‌اند، سؤال نشده است. در این طرح قیمت، مقدار تولید و مقدار فروش غیر دولتی محصولات کشاورزی سؤال شده است و علاوه بر آن، قیمت و مقدار فروش پنج محصول: گندم، آفتابگردان روغنی، سویا، پنبه (وش) و سیب‌زمینی به ارگان‌های دولتی (سازمان مرکزی تعاون روستایی، سازمان پنبه و دانه‌های روغنی و کارخانجات دولتی پنبه پاک‌کنی و ...) نیز جداگانه در آبادی‌های نمونه پرسش شده است.

در این آمارگیری قیمت فروش بسته به مورد برحسب "کیلوگرم - ریال"، "مثقال - ریال" و "رأس - ریال" پرسش شده است. هزینه خدمات کشاورزی برحسب واحد سطح متریک (هکتار) در آبادی نمونه سؤال می‌شود. دستمزد کارگر کشاورزی نیز برحسب نفر "روزکار - ریال" سؤال و درج شده است.

هزینه خدمات کشاورزی

هزینه انجام خدمات ماشینی و دستمزد کارگران کشاورزی شامل وجه نقد بوده و در مواردی که به جای تمام یا قسمتی از آن غذا یا سهمی از محصول داده شده باشد، ارزش ریالی آن به قیمت روز پرداخت، برآورد و به وجه نقد اضافه شده است. در این آمارگیری در هر دوره مراجعه، هزینه انجام یک بار هر یک از خدمات کشاورزی (۱۰ قلم) به تفکیک زمین‌های آبی^(۱) و دیم^(۲) و نیز دستمزد یک روز کارگر کشاورزی (۱۱ قلم) سؤال شده است.

(۱) زمین‌های آبی: منظور زمین‌هایی است که زراعت انجام شده در آن آبیاری می‌شود و در عرف محلی آن را به نام زراعت آبی می‌شناسند.

(۲) زمین‌های دیم: منظور زمین‌هایی است که زراعت انجام شده در آن معمولاً آبیاری نمی‌شود و در عرف محلی آن را به نام زراعت دیم می‌شناسند.

ب - کلیات طرح

۱- هدف

محاسبه متوسط فصلی قیمت فروش محصولات و هزینه خدمات کشاورزی در مناطق روستایی کشور به تفکیک استان

۲- جامعه آماری

جامعه آماری این طرح عبارت است از تمامی آبادی‌های طرح سرشماری عمومی کشاورزی سال ۱۳۸۲.

۳- واحد آماری

از میان آبادی‌های مذکور، آبادی که دارای بیش‌ترین مقدار فروش محصول در هر استان، بر اساس محاسبات انجام گرفته در مرکز بودند به عنوان واحد آماری انتخاب شده است.

۴- زمان آمارگیری

با توجه به زمان حداکثر برداشت محصول در فصل بهار، زمان آمارگیری یکم تا ۲۰م تیرماه می‌باشد.

۵- چگونگی اجرای آمارگیری

به منظور جمع‌آوری قیمت فروش محصولات و هزینه خدمات عمده کشاورزی، پرسشنامه‌ای شامل ۱۱۱ قلم محصول^(۱)، ۱۰ قلم خدمت ماشینی و ۱۱ قلم خدمت کارگر کشاورزی به همراه راهنمای آمارگیری و بازبینی آن‌ها تهیه شد که پس از برگزاری سمینارهای آموزشی با مراجعه آمارگیران به آبادی‌های نمونه و پرسش از مطلعین محلی در زمان آمارگیری تکمیل شده است.

۶- کنترل و بازبینی فنی پرسشنامه‌ها

پرسشنامه‌های تکمیل شده از آبادی‌های نمونه در هر دوره پس از بازبینی کارشناسان مربوط در استان‌ها و اطمینان از صحت آن‌ها، به مرکز آمار ایران ارسال و استخراج ماشینی طرح در قالب جدول‌های نهایی مربوط انجام می‌گیرد.

۶- فرمول‌های برآورد

قیمت محصول v در آبادی f در استان p در فصل s برای نوع b ام برابر است با:

$Pvfpsb$

($v=1$ و ... و ۲ و ۱۲۶)

($f=1$ و ... و ۲ و ۱)

($p=1$ و ... و ۲ و ۳۰)

($s=1$ و ۲ و ۳ و ۴)

($b=1$ تا $u < u < 4$)

که در آن:

v : اندیس شمارنده محصول یا خدمت

f : اندیس شمارنده تعداد آبادی‌های دارای اطلاع

p : کد استان

s : کد فصل

(۱) شامل محصولات کشاورزی و انواع دام و فرآورده‌های دامی است.

b: اندیس نوع محصول

۶-۱ محاسبه متوسط قیمت محصول یا خدمت vام در آبادی fام در استان pام در فصل sام

$$P_{vfps} = \frac{\sum_{b=1}^u P_{vfps} \cdot W_{vfpsb}}{\sum_{b=1}^u W_{vfpsb}}$$

که در این فرمول W_{vfpsb} برابر است با کل مقدار فروش محصول یا کل هزینه خدمت vام از نوع bام در آبادی fام در استان pام در فصل sام

۶-۲ محاسبه متوسط قیمت محصول یا خدمت vام در استان pام در فصل sام

$$P_{vfps} = \frac{\sum_{f=1}^m P_{vfps} \cdot W_{vfps}}{\sum_{f=1}^m W_{vfps}}$$

$$W_{vfps} = \sum_{b=1}^u W_{vfpsb}$$

که در این فرمول:

۶-۳ محاسبه متوسط قیمت محصول یا خدمت vام در فصل sام در کل کشور

$$P_{vp} = \frac{\sum_{p=1}^{r_1} P_{vps} \cdot W_{vps}}{\sum_{p=1}^{r_1} W_{vps}}$$

که در این فرمول:

$$W_{vps} = \sum_{f=1}^m W_{vfps}$$

مرکز آمار ایران

بخش دوم - گزیده یافته‌ها^(۱)

الف - محصولات کشاورزی

۱- غلات

۱-۱- گندم

در فصل بهار سال ۱۳۹۳ قیمت فروش آزاد یک کیلوگرم گندم در کل کشور ۱۰۳۴۳/۷ ریال بوده است. استان خراسان جنوبی با ۱۰۹۴۲/۹ ریال بیش‌ترین و استان هرمزگان با ۸۰۰۸/۰ ریال کمترین قیمت فروش آزاد را در کل کشور داشته‌اند. قیمت فروش به دولت این محصول در کل کشور ۱۰۵۲۶/۶ ریال بوده است که در نتیجه، متوسط قیمت‌های فروش به دولت و آزاد آن به رقم ۱۰۴۰۸/۰ ریال رسیده است. قیمت فروش این محصول نسبت به فصل مشابه سال ۹۲ برابر ۴۱/۸ درصد افزایش داشت.

۱-۲- جو

در فصل بهار سال ۱۳۹۳ قیمت فروش یک کیلوگرم جو در کل کشور به ۸۷۶۲/۷ ریال بوده است. استان آذربایجان شرقی با ۱۱۰۰۰/۰ ریال بیش‌ترین و استان یزد با ۷۵۸۰/۷ ریال کمترین قیمت‌های فروش را داشته‌اند. قیمت فروش جو ۳۲/۳ درصد نسبت به فصل مشابه سال ۹۲ افزایش داشت.

۲- حبوب

۲-۱- نخود

قیمت فروش یک کیلوگرم نخود در بهار سال ۱۳۹۳ در کل کشور ۱۹۰۹۴/۲ ریال بوده است که استان خراسان رضوی با ۲۴۱۷۳/۴ ریال بیش‌ترین و استان زنجان با ۱۲۷۷۷/۸ ریال کمترین قیمت فروش را در کل کشور داشته‌اند. قیمت فروش این محصول در بهار سال ۹۳ نسبت به فصل مشابه سال ۹۲، ۳۸/۵ درصد کاهش داشت.

۲-۲- عدس

در بهار ۱۳۹۳ قیمت فروش یک کیلوگرم عدس در کل کشور به رقم ۲۸۳۰۱/۹ ریال رسید که استان کرمانشاه با ۴۳۳۷۵/۸ ریال بیش‌ترین و استان چهارمحال و بختیاری با ۱۷۵۹۶/۹ ریال کمترین قیمت فروش را در کل کشور داشته است. قیمت فروش این محصول نسبت به بهار سال ۹۲ با افزایشی معادل ۴/۵ درصد روبه‌رو بوده است.

۳- محصولات جالیزی

۳-۱- هندوانه

در بهار سال ۱۳۹۳ قیمت فروش یک کیلوگرم هندوانه در کل کشور ۳۵۵۶/۰ ریال بوده است. استان سیستان و بلوچستان با ۵۸۹۷/۷ ریال بیش‌ترین و استان کهگیلویه و بویراحمد با ۱۴۵۹/۰ ریال کمترین قیمت فروش را در کل کشور داشته‌اند. قیمت فروش این محصول نسبت به فصل مشابه سال ۹۲، کاهشی برابر با ۲۸/۸ درصد داشته است.

۳-۲- خربزه

در فصل مورد بررسی قیمت فروش یک کیلوگرم خربزه در کل کشور ۴۵۴۷/۹ ریال بوده است. استان‌های اصفهان با ۱۰۹۳۵/۹ ریال بیش‌ترین

(۱) عنوان‌ها "متوسط قیمت فروش سرخرمن"، "متوسط هزینه" و "متوسط دستمزد" به ترتیب به صورت "قیمت فروش"، "هزینه" و "دستمزد" خلاصه شده‌اند.

۱۲ - قیمت فروش محصولات و هزینه خدمات کشاورزی در مناطق روستایی کشور- بهار ۱۳۹۳

و استان خوزستان با ۳۱۹۴/۷ ریال کمترین قیمت فروش را در کل کشور داشته‌اند. قیمت فروش این محصول در بهار سال ۹۳ نسبت به فصل مشابه سال ۹۲ با کاهشی معادل ۵۲/۸ درصد روبه‌رو بوده است.

۳-۳- خیار

در بهار سال ۱۳۹۳ قیمت فروش یک کیلوگرم خیار در کل کشور ۵۸۷۲/۵ ریال بوده است. استان سمنان با ۱۸۵۶۴/۸ ریال بیش‌ترین و استان بوشهر با ۱۲۷۲/۷ ریال کمترین قیمت فروش را در کل کشور داشته‌اند. قیمت فروش خیار نسبت به فصل بهار سال ۹۲ با کاهشی معادل ۴۱/۶ درصد روبه‌رو بوده است.

۴- سبزی‌ها

۴-۱- سیب‌زمینی

در بهار سال ۱۳۹۳ قیمت فروش یک کیلوگرم سیب‌زمینی در کل کشور ۶۳۵۴/۳ ریال بوده است. استان بوشهر با ۱۲۰۰۰/۰ ریال بیش‌ترین و استان هرمزگان با ۵۰۰۰/۰ ریال کمترین قیمت فروش را در کل کشور داشته‌اند. قیمت فروش این محصول در بهار سال ۱۳۹۳ نسبت به فصل مشابه سال ۹۲ معادل ۲۷/۲ درصد کاهش داشته است.

۴-۲- گوجه‌فرنگی

در بهار سال ۱۳۹۳ قیمت فروش یک کیلوگرم گوجه‌فرنگی در کل کشور ۵۷۸۱/۹ ریال بوده است. بالاترین قیمت فروش را استان هرمزگان با ۱۹۹۳۱/۷ ریال و پایین‌ترین قیمت فروش را استان بوشهر با ۲۰۹۶/۴ ریال داشته‌اند. قیمت فروش این محصول در بهار سال ۱۳۹۳ نسبت به فصل مشابه سال ۹۲ معادل ۵۵/۱ درصد کاهش داشته است.

۴-۳- بادمجان

در بهار سال ۱۳۹۳ قیمت فروش یک کیلوگرم بادمجان در کل کشور ۳۳۳۵/۶ ریال بوده است. استان یزد با ۱۰۲۸۲/۸ ریال بالاترین و استان خوزستان با ۲۹۰۴/۹ ریال پایین‌ترین قیمت فروش را در کل کشور داشته‌اند. قیمت فروش این محصول نسبت به بهار سال ۹۲ معادل ۷/۶ درصد افزایش داشته است.

۴-۴- پیاز

در فصل مورد بررسی قیمت فروش یک کیلوگرم پیاز در کل کشور ۹۹۳۷/۱ ریال بوده است. استان هرمزگان با ۱۶۳۶۹/۴ ریال بالاترین قیمت فروش و استان خوزستان با ۳۲۴۱/۰ ریال پایین‌ترین قیمت فروش را در کل کشور داشته‌اند. قیمت فروش این محصول در بهار ۱۳۹۳ نسبت به فصل مشابه سال ۹۲ معادل ۱۶/۳ درصد افزایش داشته است.

۵- محصولات علوفه‌ای

۵-۱- یونجه

در بهار سال ۱۳۹۳ قیمت فروش یک کیلوگرم یونجه در کل کشور ۶۱۴۵/۲ ریال بوده است. استان خراسان شمالی با ۷۸۵۳/۵ ریال بیش‌ترین و استان ایلام با ۴۰۰۹/۷ ریال کمترین قیمت فروش در کل کشور را داشته‌اند. قیمت فروش این محصول در بهار ۱۳۹۳ نسبت به فصل مشابه سال ۹۲ معادل ۲۴ درصد افزایش داشته است.

۲-۵- کاه

در بهار سال ۱۳۹۳ قیمت فروش یک کیلوگرم شبدر در کل کشور ۱۹۳۳/۶ ریال بوده است. استان کرمان ۶۲۴۵/۱ ریال بیشترین و استان هرمزگان با ۹۳۳/۹ ریال کمترین قیمت فروش در کل کشور را داشته‌اند. قیمت فروش این محصول در بهار ۱۳۹۳ نسبت به فصل مشابه سال ۹۲ معادل ۴۹/۶ درصد افزایش داشته است.

۶- میوه‌های هسته‌دار

زردآلو

در بهار سال ۱۳۹۳ قیمت فروش یک کیلوگرم زردآلو در کل کشور ۴۳۳۶۲/۸ ریال بوده است. استان یزد با ۵۷۴۵۴/۷ ریال بیشترین و استان فارس با ۲۶۰۸۷/۰ ریال کمترین قیمت فروش را در کل کشور داشته‌اند. قیمت فروش زردآلو نسبت به فصل مشابه سال ۹۲ با افزایشی معادل ۱۷/۲ درصد روبه‌رو بوده است.

۷- میوه‌های دانه‌دار

۷-۱- سیب‌درختی

قیمت فروش یک کیلوگرم سیب درختی در بهار سال ۱۳۹۳ در کل کشور ۱۹۲۴۷/۰ ریال بوده است. استان مرکزی با ۲۵۰۰۰/۰ ریال و استان فارس با ۱۲۳۸۵/۳ ریال به ترتیب دارای بالاترین و پایین‌ترین قیمت فروش در کل کشور بوده‌اند. قیمت فروش این محصول در بهار سال ۱۳۹۳ نسبت به فصل مشابه سال ۹۲ معادل ۱۰/۵ درصد کاهش داشته است.

ب- دام و فراورده‌های دامی

۱- دام

۱-۱- گوسفند و بره زنده پرواری

در فصل مورد بررسی قیمت فروش یک کیلوگرم گوسفند و بره به صورت زنده در کل کشور ۱۰۵۳۶۱/۸ ریال بوده است. استان سیستان و بلوچستان با ۱۵۰۷۶۵/۴ ریال بالاترین و استان خراسان شمالی با ۹۴۶۸۶/۲ ریال پایین‌ترین قیمت فروش را در کل کشور داشته‌اند. قیمت فروش آن در فصل بهار سال ۱۳۹۳ نسبت به فصل مشابه سال ۹۲ برابر با ۴/۰ درصد کاهش داشته است.

۱-۲- گاو و کمتر از دو سال پرواری

در بهار سال ۱۳۹۳ قیمت فروش یک کیلوگرم گاو کمتر از دو سال پرواری به صورت زنده در کل کشور ۱۰۶۱۸۴/۳ ریال بوده است. استان هرمزگان با ۱۳۴۲۲۲/۹ ریال بیشترین و استان آذربایجان شرقی با ۹۷۰۷۱/۸ ریال کمترین قیمت فروش را در کل کشور داشته‌اند. قیمت فروش این محصول نسبت به بهار سال ۹۲ معادل ۳/۶ درصد کاهش داشته است.

۲- فراورده‌های دامی

۲-۱- پشم گوسفند (شسته نشده)

در بهار سال ۱۳۹۳ قیمت فروش یک کیلوگرم پشم گوسفند (شسته نشده) در کل کشور ۱۵۴۸۱/۷ ریال بوده است. استان زنجان با ۴۱۶۸۳/۹ ریال و استان مازندران با ۳۶۲۷/۳ ریال به ترتیب بالاترین و پایین‌ترین قیمت فروش را در کل کشور داشته‌اند. قیمت فروش این محصول نسبت به فصل مشابه سال ۹۲ با افزایشی معادل ۲۶/۴ درصد روبه‌رو بوده است.

۲-۲- شیر گوسفند (چرخ نکرده)

در بهار سال ۱۳۹۳ قیمت فروش یک کیلوگرم شیر گوسفند به صورت چرخ نکرده در کل کشور ۲۶۰۸۵/۶ ریال بوده است که نسبت به سال ۹۲ با افزایشی برابر با ۲۰/۵ درصد روبه‌رو بوده است. استان خراسان رضوی با ۳۴۲۴۶/۶ ریال بالاترین و استان فارس با ۱۱۴۶۸/۸ ریال پایین‌ترین قیمت فروش را در کل کشور داشته‌اند.

۲-۳- شیر گاو (چرخ نکرده)

در بهار سال ۱۳۹۳ قیمت فروش یک کیلوگرم شیر گاو در کل کشور ۱۰۷۴۱/۶ ریال بوده است که نسبت به فصل مشابه سال ۹۲ با افزایشی برابر با ۱۷/۱ درصد روبه‌رو بوده است. استان بوشهر با ۲۰۰۰۰/۰ ریال بالاترین و استان سیستان و بلوچستان با ۸۴۸۴/۶ ریال پایین‌ترین قیمت فروش را در کل کشور داشته‌اند.

ج - خدمات کشاورزی

۱- خدمات ماشینی

۱-۱- شخم زمین زراعی آبی با تراکتور

در بهار سال ۱۳۹۳ هزینه یک‌بار شخم یک هکتار زمین زراعی آبی با تراکتور در کل کشور ۱۰۱۱۱۹۸/۶ ریال بوده است. استان هرمزگان با ۲۷۶۷۵۷۲/۱ ریال و استان خوزستان با ۵۵۹۹۱۱/۳ به ترتیب بیش‌ترین و کمترین هزینه انجام این خدمت را در کل کشور داشته‌اند. هزینه انجام این خدمت نسبت به فصل مشابه سال ۹۲ معادل ۲۷/۷ درصد افزایش داشته است.

۱-۲- شخم زمین زراعی دیم با تراکتور

در فصل مورد بررسی هزینه یک‌بار شخم یک هکتار زمین زراعی دیم با تراکتور در کل کشور ۴۶۶۳۶۱/۴ ریال بوده است. استان اصفهان با ۱۳۹۳۲۶۹/۲ ریال و استان بوشهر با ۴۵۳۸۴۶/۲ ریال به ترتیب بیش‌ترین و کمترین هزینه انجام این خدمت را در کل کشور داشته‌اند. هزینه انجام این خدمت نسبت به فصل مشابه سال ۹۲ معادل ۲۱/۹ درصد کاهش داشته است.

۱-۳- دیسک زمین آبی با تراکتور

در بهار سال ۱۳۹۳ هزینه یک‌بار دیسک یک هکتار زمین زراعی آبی با تراکتور در کل کشور ۶۷۷۹۸۴/۷ ریال بوده است. استان گیلان با ۲۱۶۹۵۶۷/۰ ریال و استان خوزستان با ۲۹۳۵۰۸/۹ به ترتیب بیش‌ترین و کمترین هزینه انجام این خدمت را در کل کشور داشته‌اند. هزینه انجام این خدمت نسبت به فصل مشابه سال ۹۲ معادل ۶۲/۵ درصد افزایش داشته است.

۱-۴- دیسک زمین دیم با تراکتور

در فصل مورد بررسی هزینه یک‌بار دیسک یک هکتار زمین زراعی دیم با تراکتور در کل کشور ۴۳۳۵۴۷/۲ ریال بوده است. استان البرز با ۱۰۷۵۰۰۰/۰ ریال و استان کردستان با ۳۰۰۰۰۰/۰ ریال به ترتیب بیش‌ترین و کمترین هزینه انجام این خدمت را در کل کشور داشته‌اند. هزینه انجام این خدمت نسبت به فصل مشابه سال ۹۲ معادل ۴۲/۹ درصد افزایش داشته است.

۲- خدمات نیروی انسانی

۲-۱- کارگر میوه‌چین (مرد)

در بهار سال ۱۳۹۳ دستمزد روزانه یک نفر کارگر میوه‌چین مرد در کل کشور ۳۷۳۶۶۸/۵ ریال بوده است. استان آذربایجان شرقی با ۵۸۶۳۶۳/۶ ریال و استان گلستان با ۲۱۷۹۴۸/۷ ریال به ترتیب بالاترین و پایین‌ترین سطح دستمزد را در کل کشور داشته‌اند. سطح این

دستمزد نسبت به فصل مشابه سال ۹۲ معادل ۱۷/۹ درصد افزایش داشته است.

۲-۲- کارگر میوه‌چین (زن)

در فصل مورد بررسی دستمزد روزانه یک نفر کارگر میوه‌چین زن در کل کشور ۳۰۳۵۹۲/۲ ریال بوده است. استان مازندران با ۴۴۶۹۵۴/۷ ریال و استان گلستان با ۱۵۰۰۰۰/۰ ریال به ترتیب بالاترین و پایین‌ترین سطح دستمزد را در کل کشور داشته‌اند. سطح این دستمزد نسبت به فصل مشابه سال ۹۲ معادل ۴۶/۸ درصد افزایش داشته است.

۲-۳- دروگر غلات (مرد)

در بهار سال ۱۳۹۳ دستمزد روزانه یک نفر کارگر دروگر غلات مرد در کل کشور ۵۱۱۹۶۷/۲ ریال بوده است. استان آذربایجان شرقی با ۷۱۵۸۹۲/۰ ریال و استان خوزستان با ۲۵۰۰۰۰/۰ ریال به ترتیب بالاترین و پایین‌ترین سطح دستمزد را در کل کشور داشته‌اند. سطح این دستمزد نسبت به فصل مشابه سال ۹۲ معادل ۴۹/۸ درصد افزایش داشته است.

۲-۴- کارگر وجین‌کار و تنک‌کار (مرد)

در بهار سال ۱۳۹۳ دستمزد روزانه یک نفر کارگر وجین‌کار و تنک‌کار مرد در کل کشور ۳۲۶۷۳۳/۸ ریال بوده است. استان مازندران با ۵۷۰۵۶۱/۶ ریال و استان گلستان با ۲۵۰۰۰۰/۰ ریال به ترتیب بالاترین و پایین‌ترین سطح دستمزد را در کل کشور داشته‌اند. سطح این دستمزد نسبت به فصل مشابه سال ۹۲ معادل ۳/۸ درصد کاهش داشته است.

۲-۵- کارگر وجین‌کار و تنک‌کار (زن)

در فصل مورد بررسی دستمزد روزانه یک نفر کارگر وجین‌کار و تنک‌کار زن در کل کشور ۳۱۹۱۸۶/۴ ریال بوده است. استان گیلان با ۶۴۶۱۵۶/۶ ریال و استان خراسان جنوبی با ۱۶۶۵۱۷/۹ ریال به ترتیب بالاترین و پایین‌ترین سطح دستمزد را در کل کشور داشته‌اند. سطح این دستمزد نسبت به فصل بهار سال ۹۲ معادل ۳۶/۱ درصد افزایش داشته است.

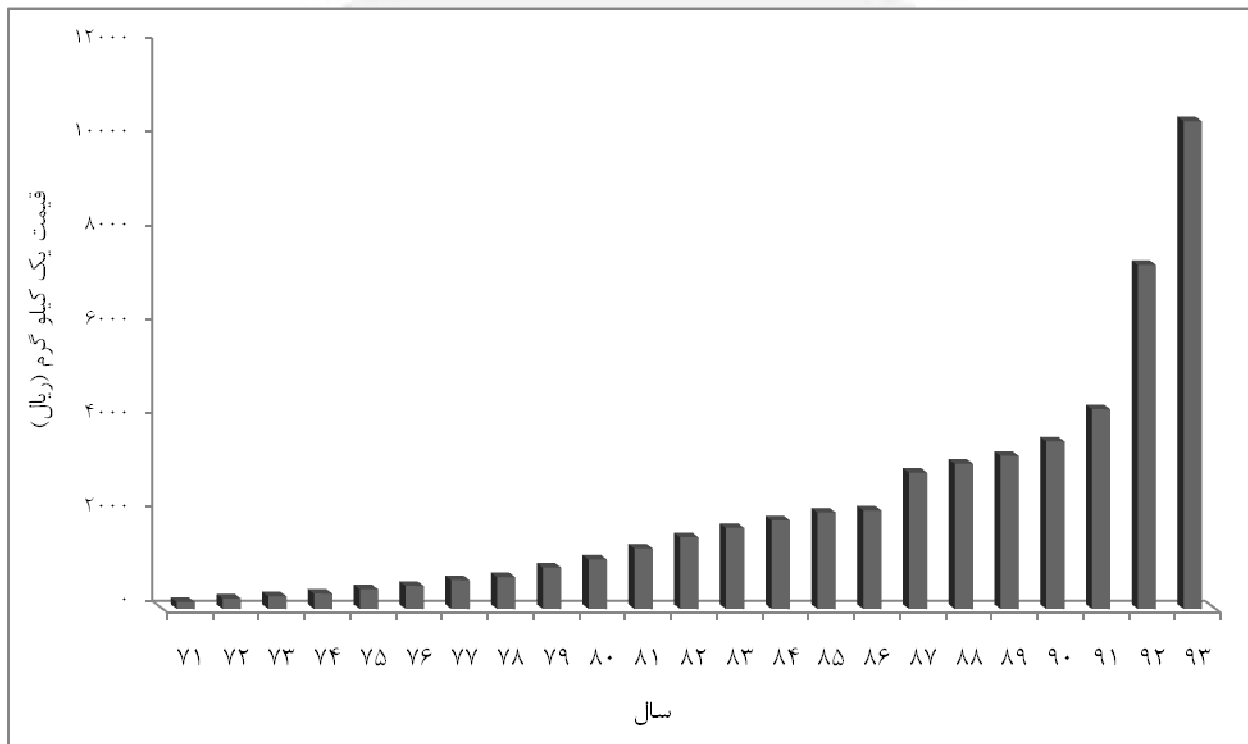


بخش سوم
نمودارهای منتخب

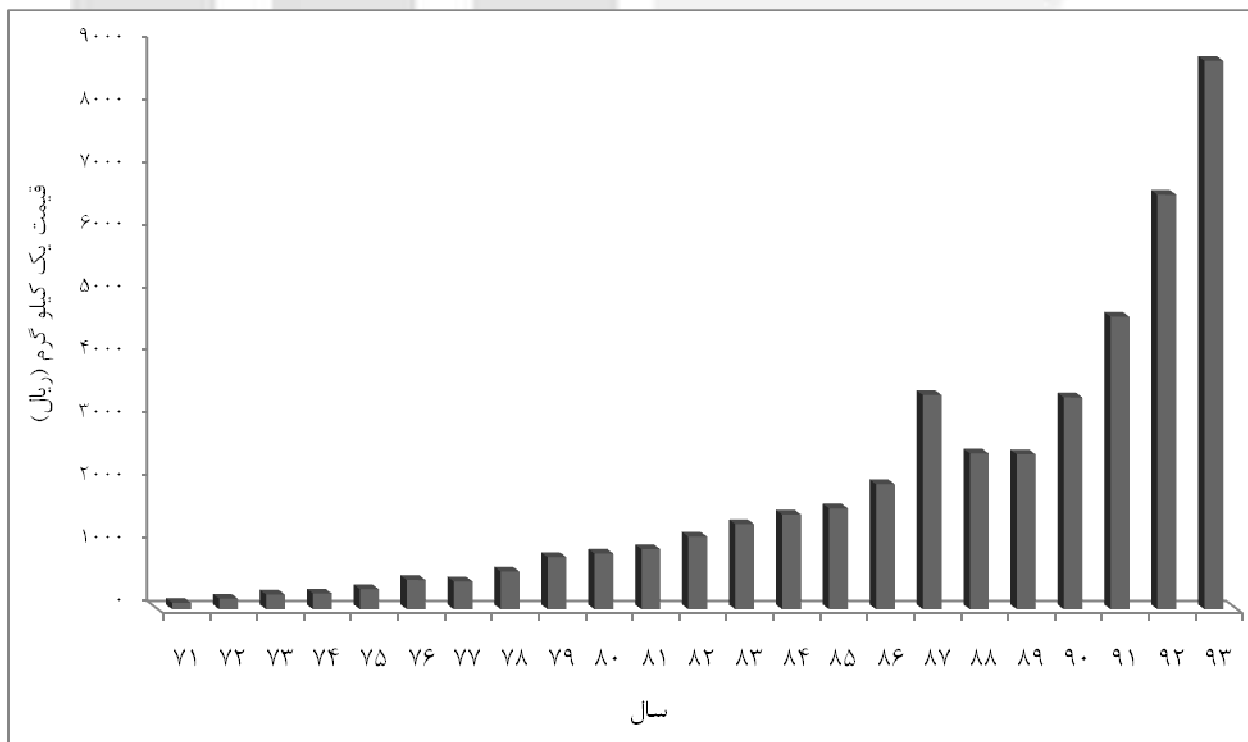
مرکز آمار رای ایران

قیمت فروش غلات در کل کشور، فصل بهار، طی سال‌های ۱۳۷۱-۱۳۹۳

گندم

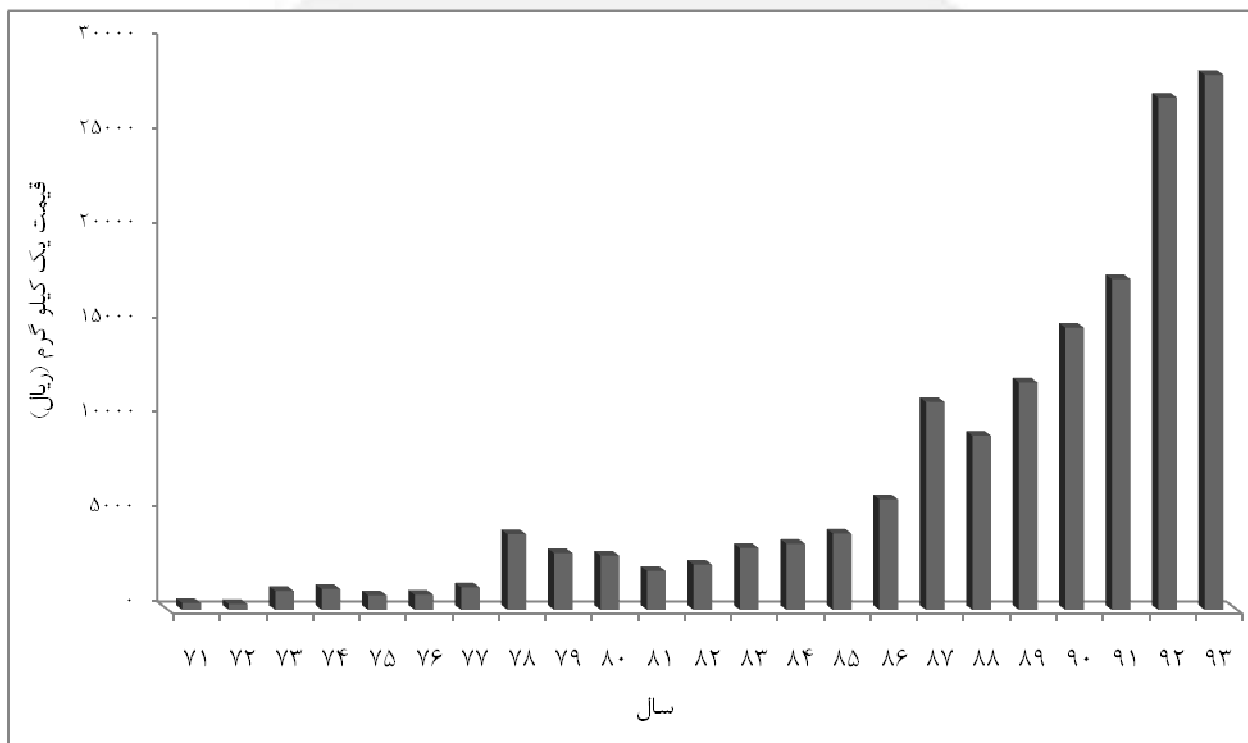


جو

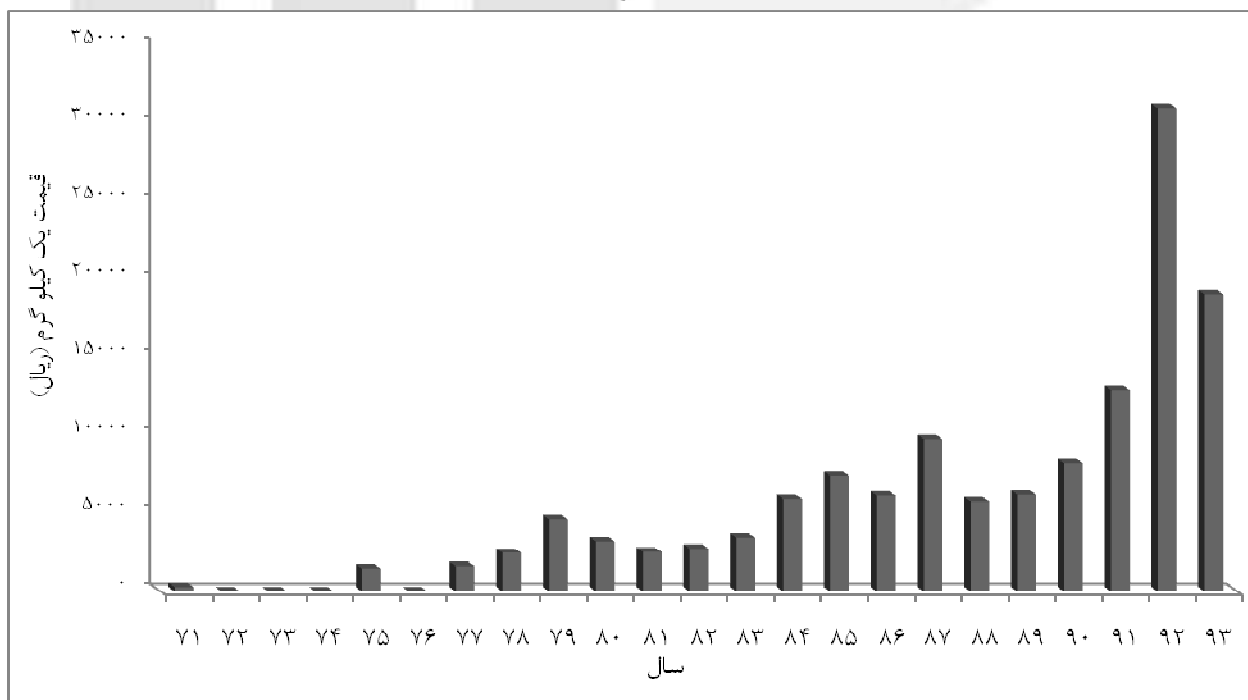


قیمت فروش حبوب در کل کشور، فصل بهار، طی سال‌های ۱۳۷۱-۱۳۹۳

عدس

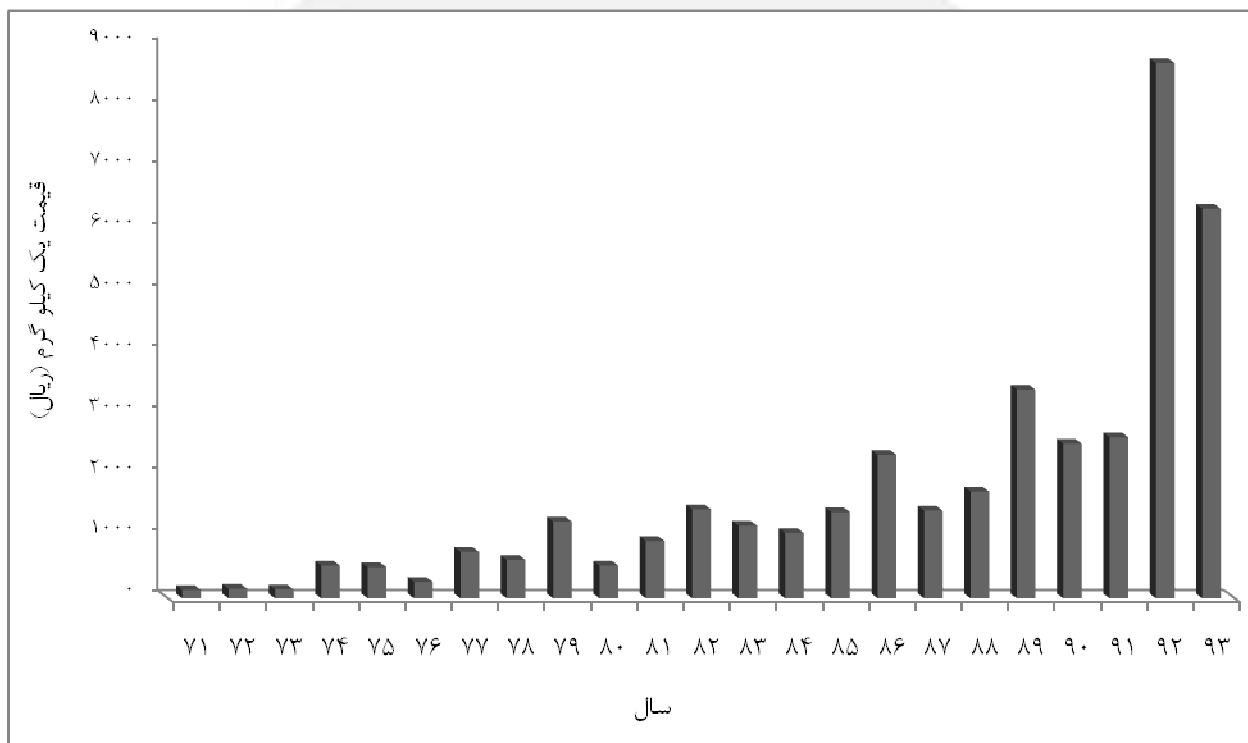


نخود

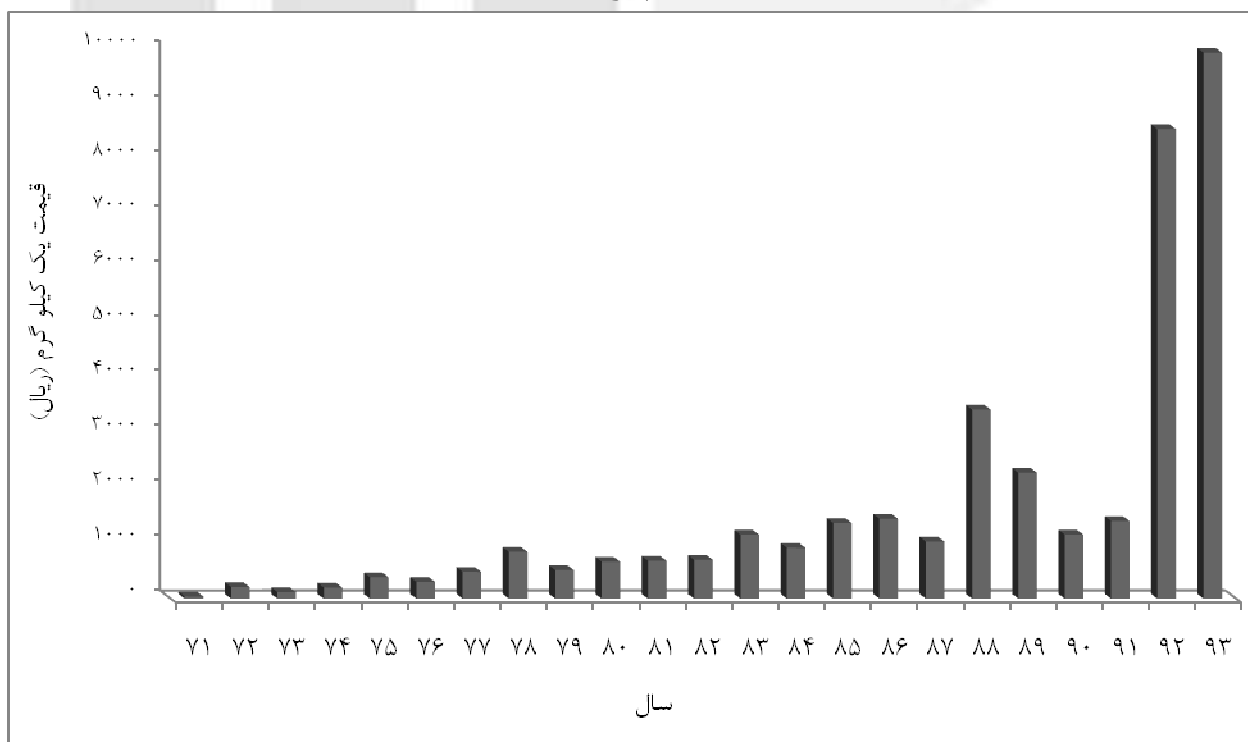


قیمت فروش سبزی‌ها در کل کشور، فصل بهار، طی سال‌های ۱۳۷۱-۱۳۹۳

سیب زمینی

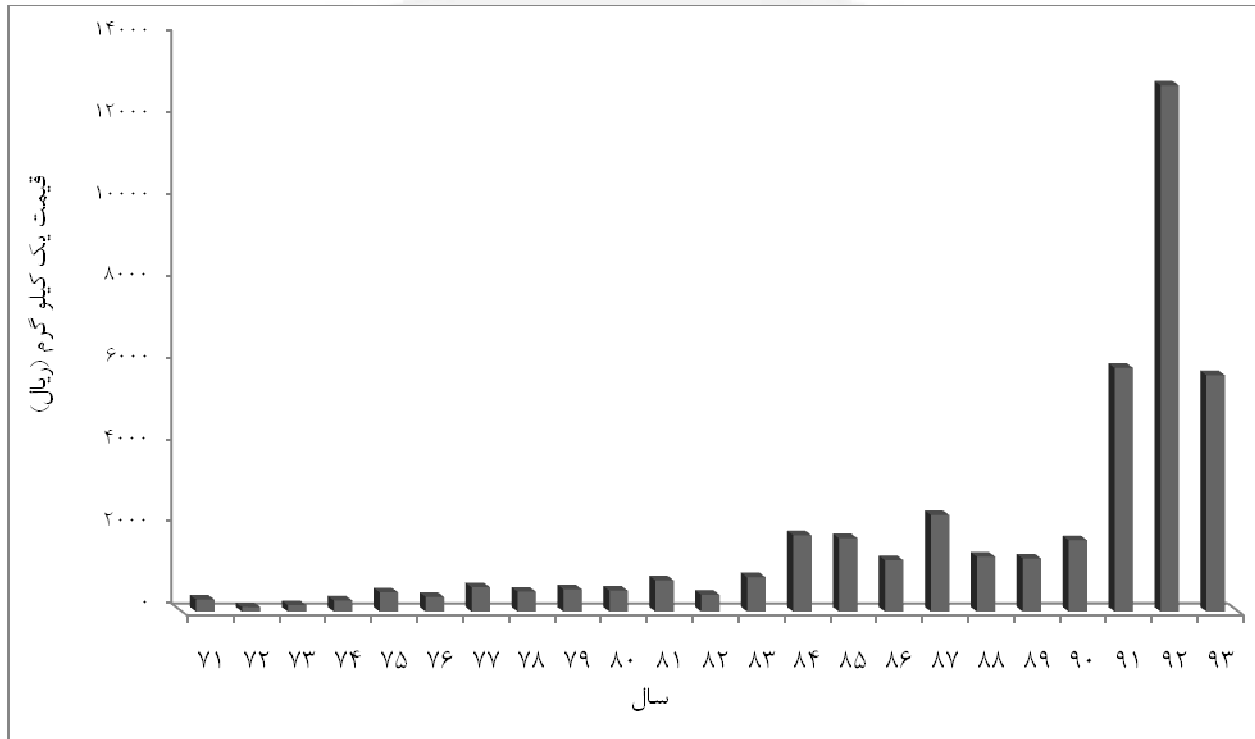


پیاز

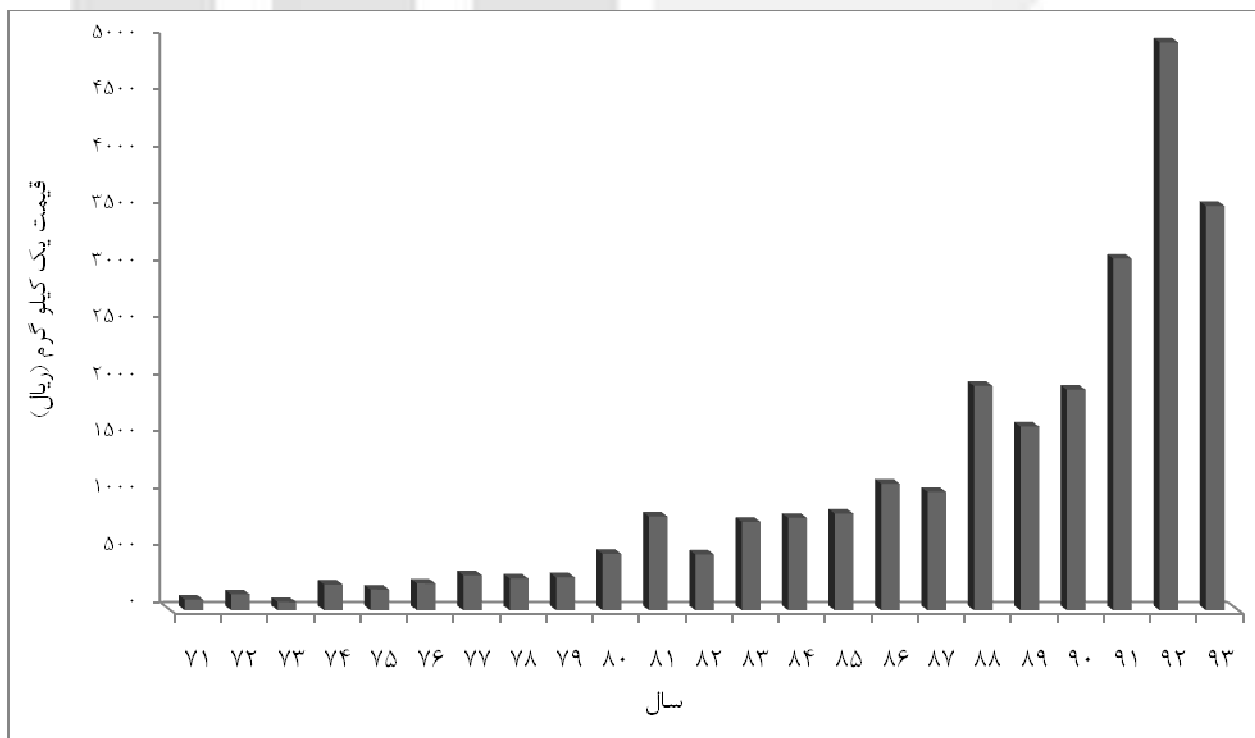


قیمت فروش سبزی‌ها در کل کشور، فصل بهار، طی سال‌های ۱۳۷۱-۱۳۹۳ (دنباله)

گوجه فرنگی

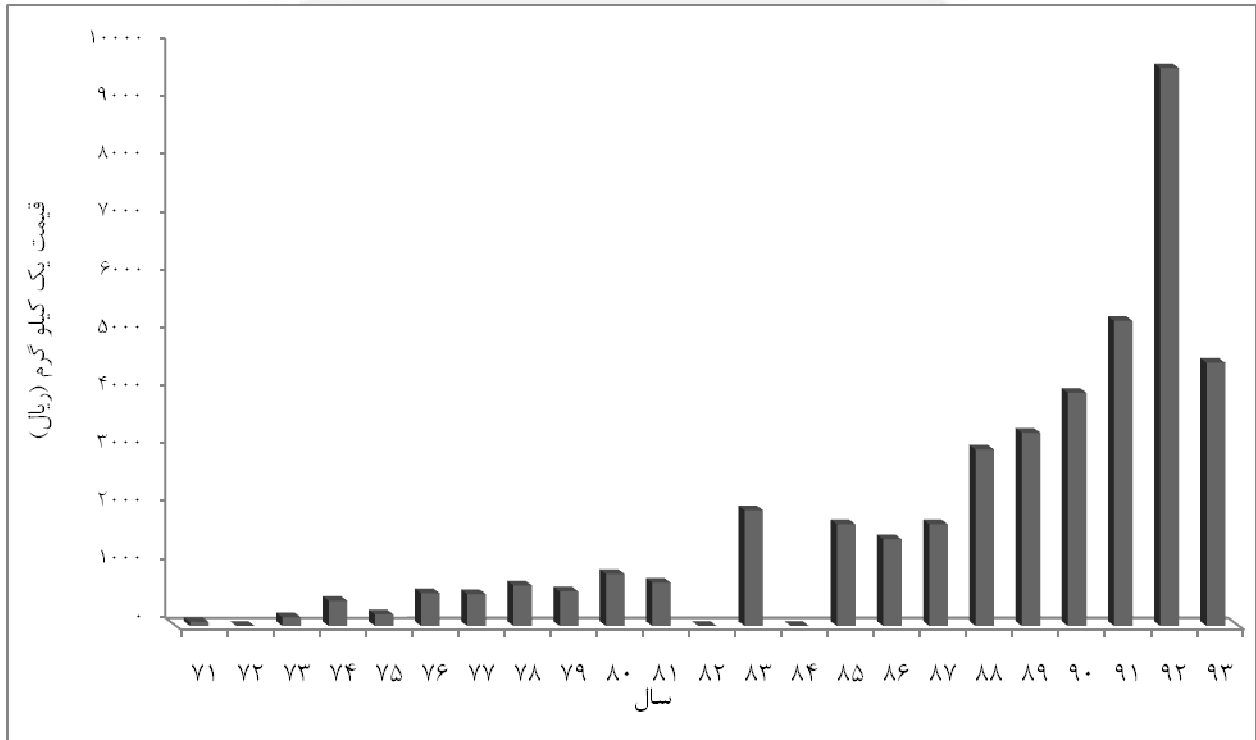


قیمت فروش محصولات جالیزی در کل کشور، فصل بهار، طی سال‌های ۱۳۷۱-۱۳۹۳ هندوانه

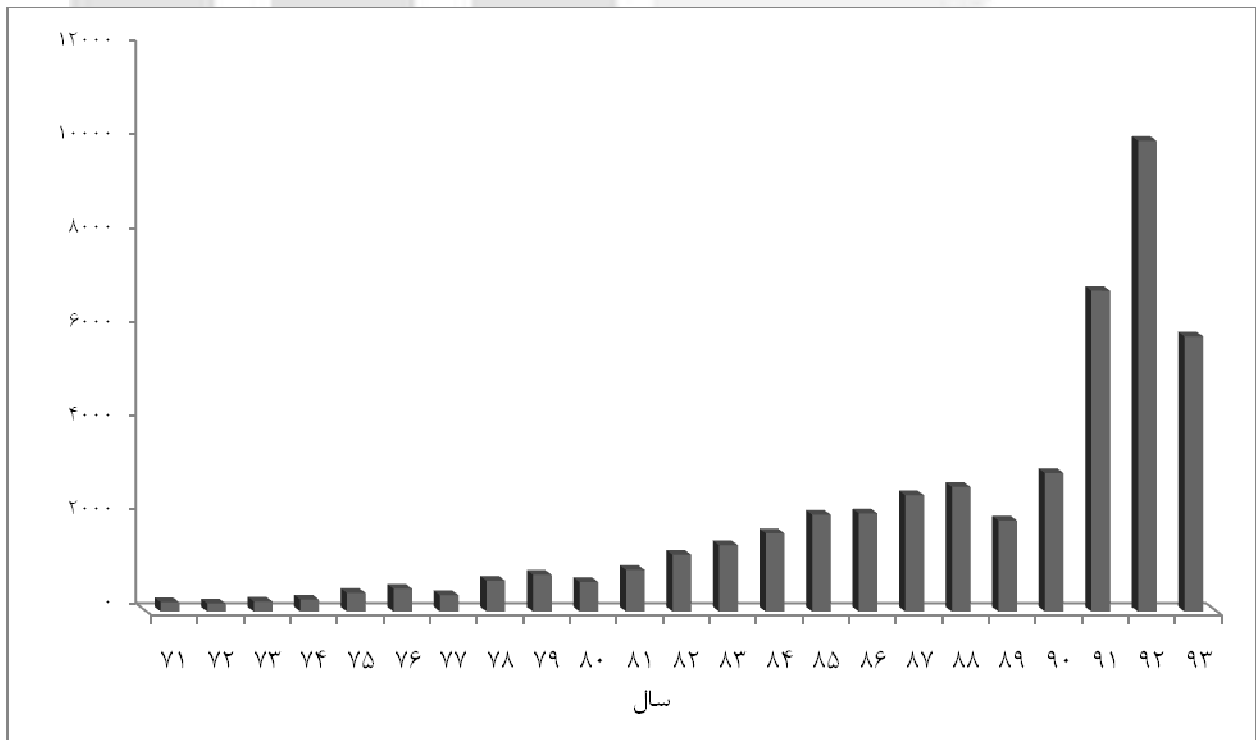


قیمت فروش محصولات جالیزی در کل کشور، فصل بهار، طی سال‌های ۱۳۷۱-۱۳۹۳ (دنباله)

خریزه

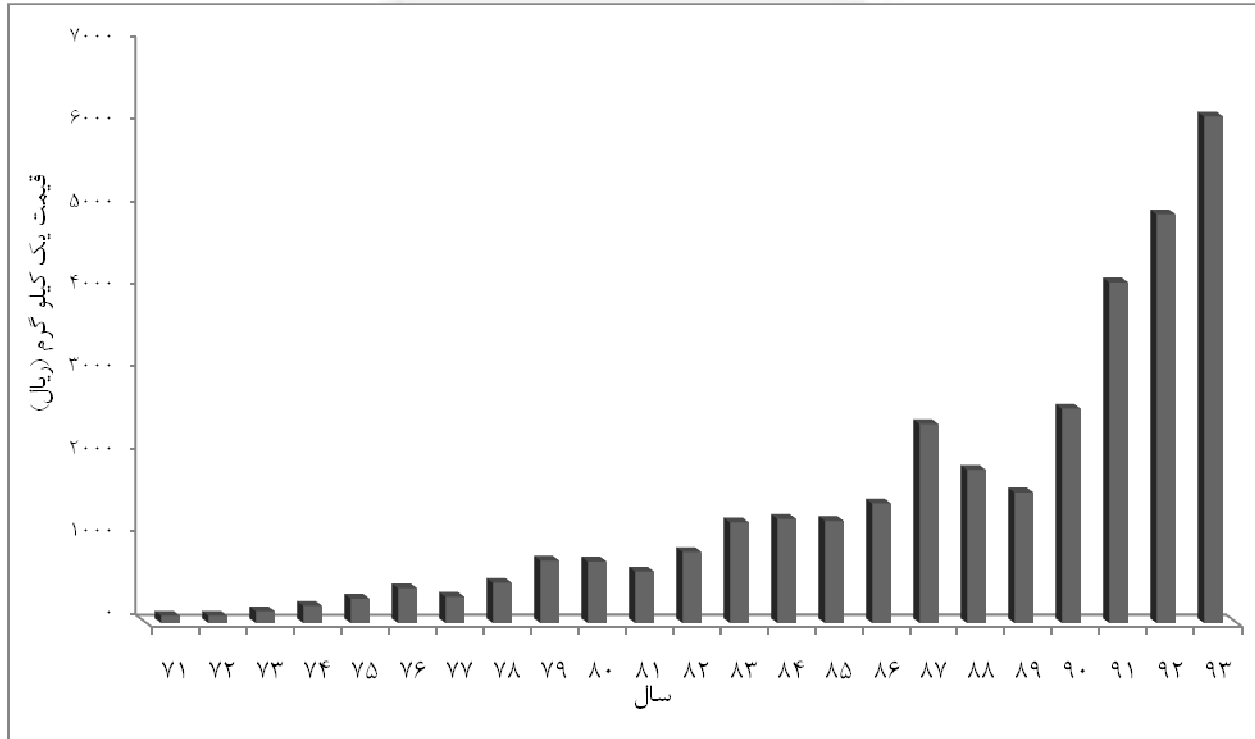


خیار



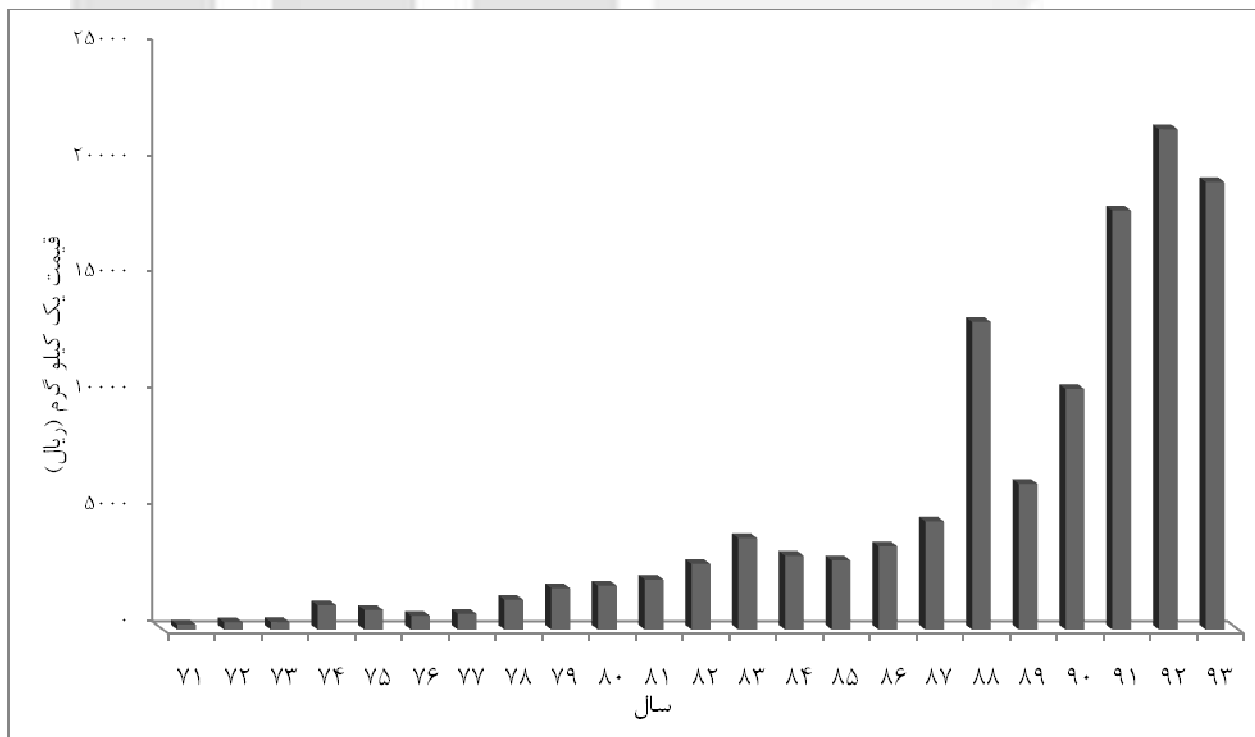
قیمت فروش علوفه در کل کشور، فصل بهار، طی سال‌های ۱۳۷۱-۱۳۹۳

یونجه خشک



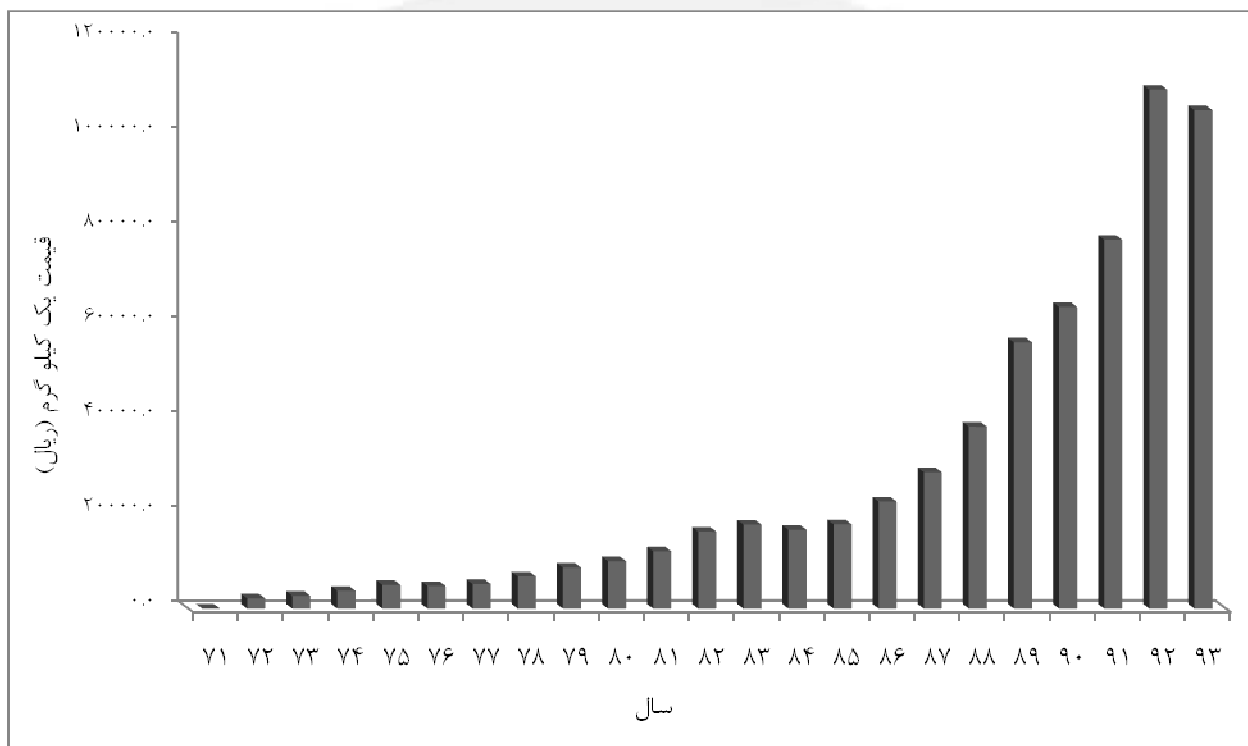
قیمت فروش میوه‌های دانه‌دار در کل کشور، فصل بهار، طی سال‌های ۱۳۷۱-۱۳۹۳

سیب درختی

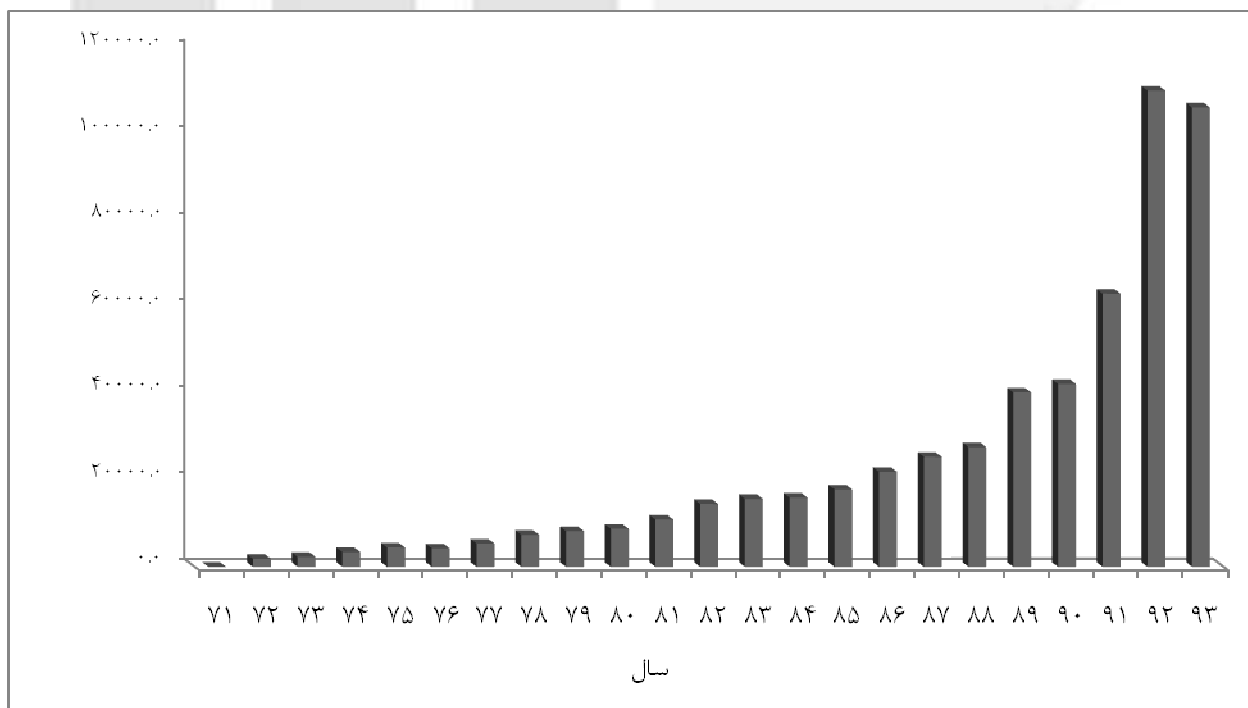


قیمت فروش دام به صورت زنده در کل کشور، فصل بهار، طی سال‌های ۱۳۷۱-۱۳۹۳

گوسفند

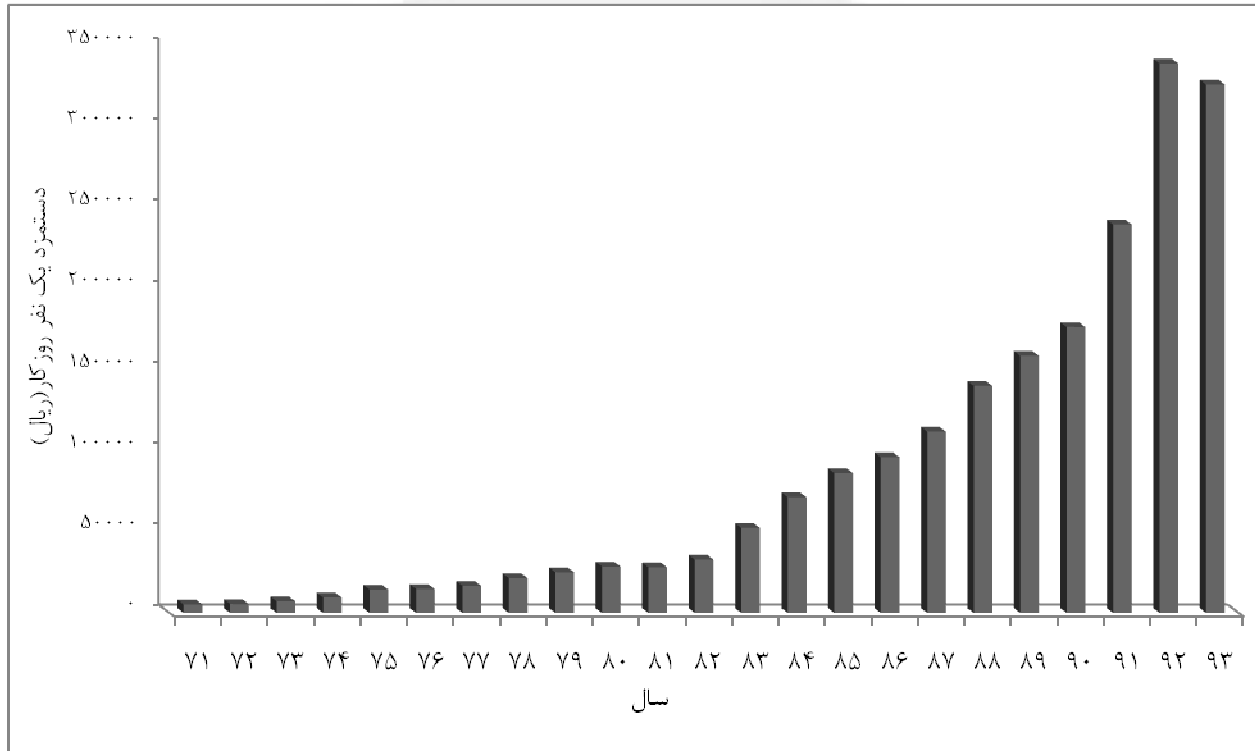


گاو کمتر از دو سال پرواری

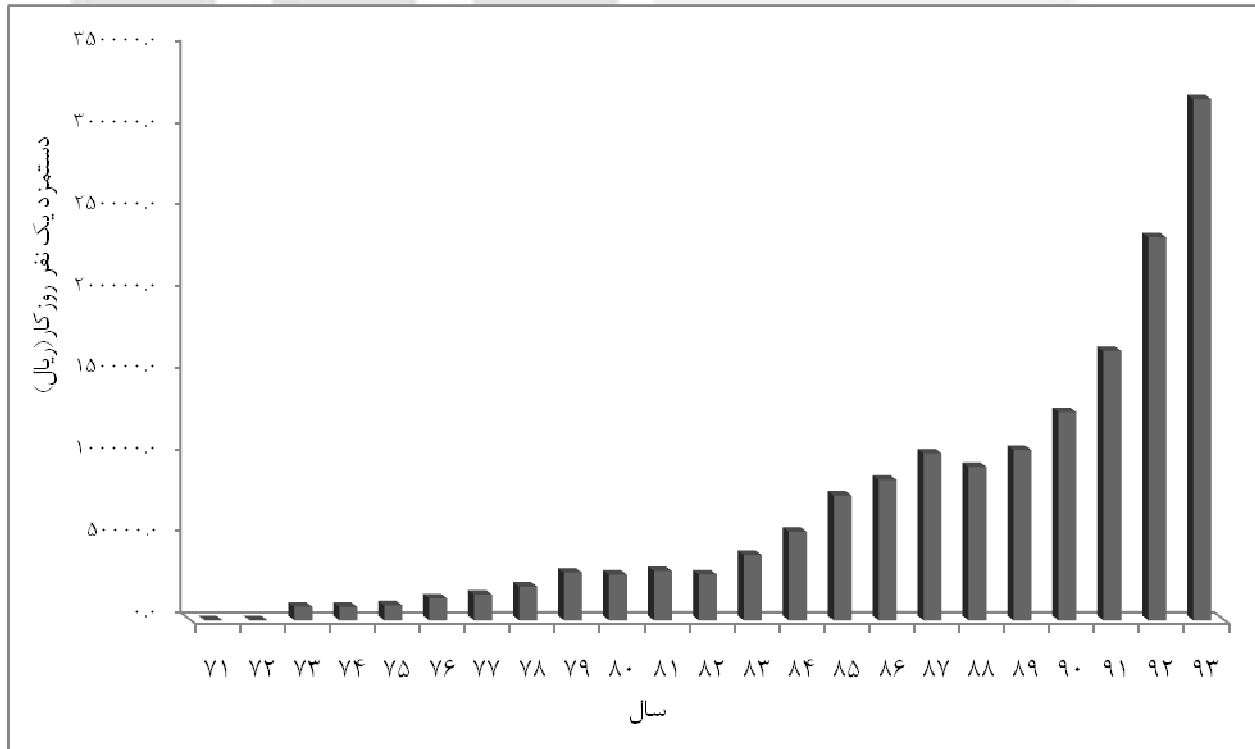


دستمزد کارگر کشاورزی در کل کشور، فصل بهار، طی سال‌های ۱۳۷۱-۱۳۹۳

کارگر وجین کار (مرد)

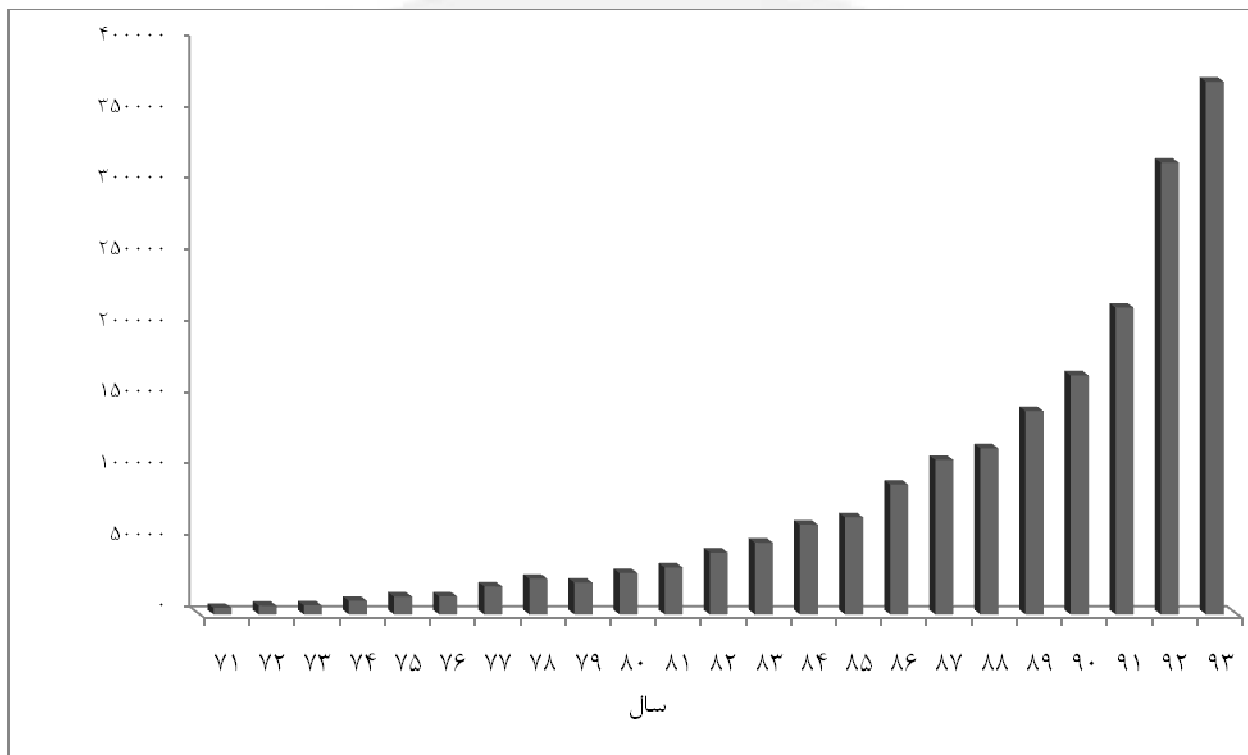


کارگر وجین کار (زن)

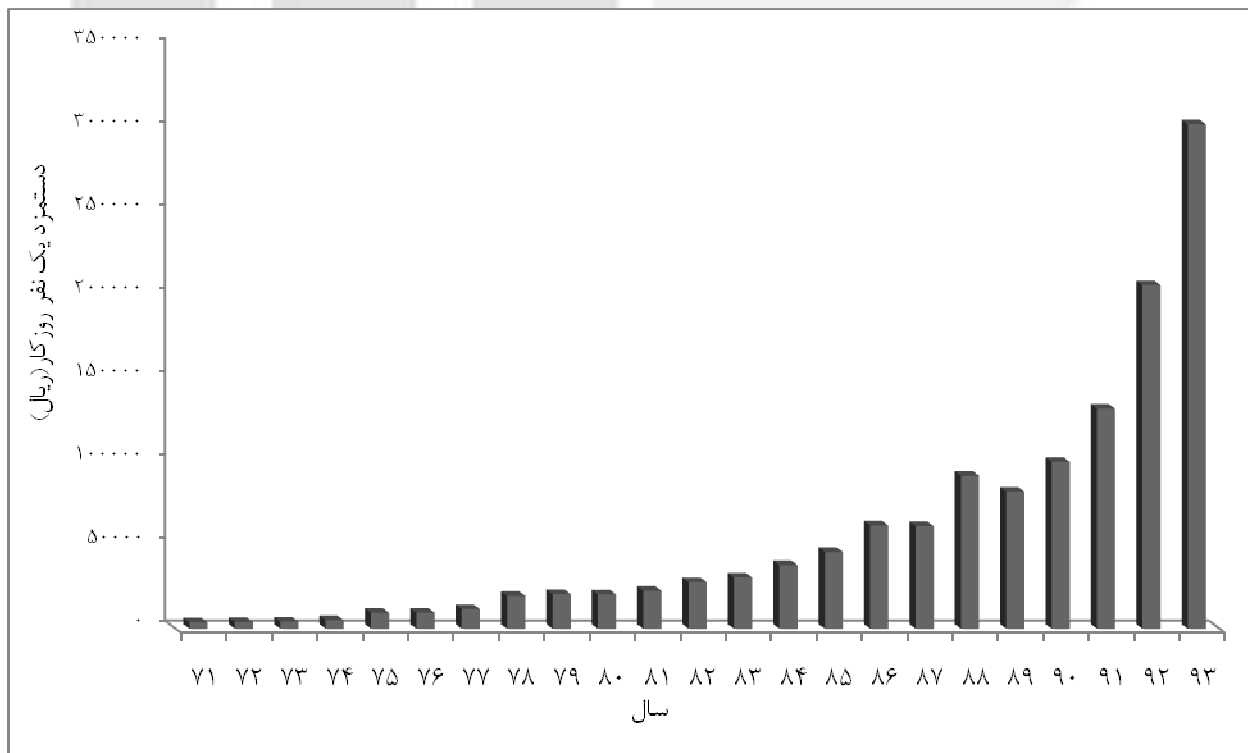


دستمزد کارگر کشاورزی در کل کشور، فصل بهار، طی سال‌های ۱۳۷۱-۱۳۹۳ (دنباله)

کارگر میوه چین (مرد)

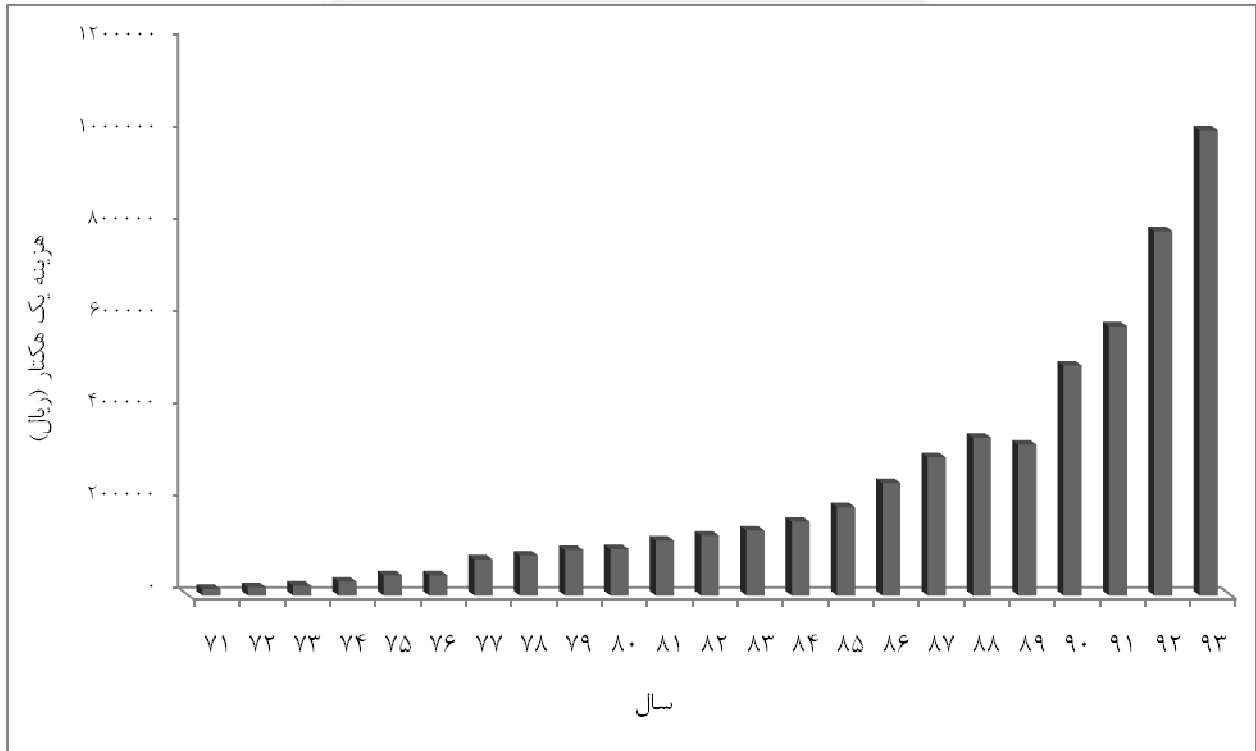


کارگر میوه چین (زن)

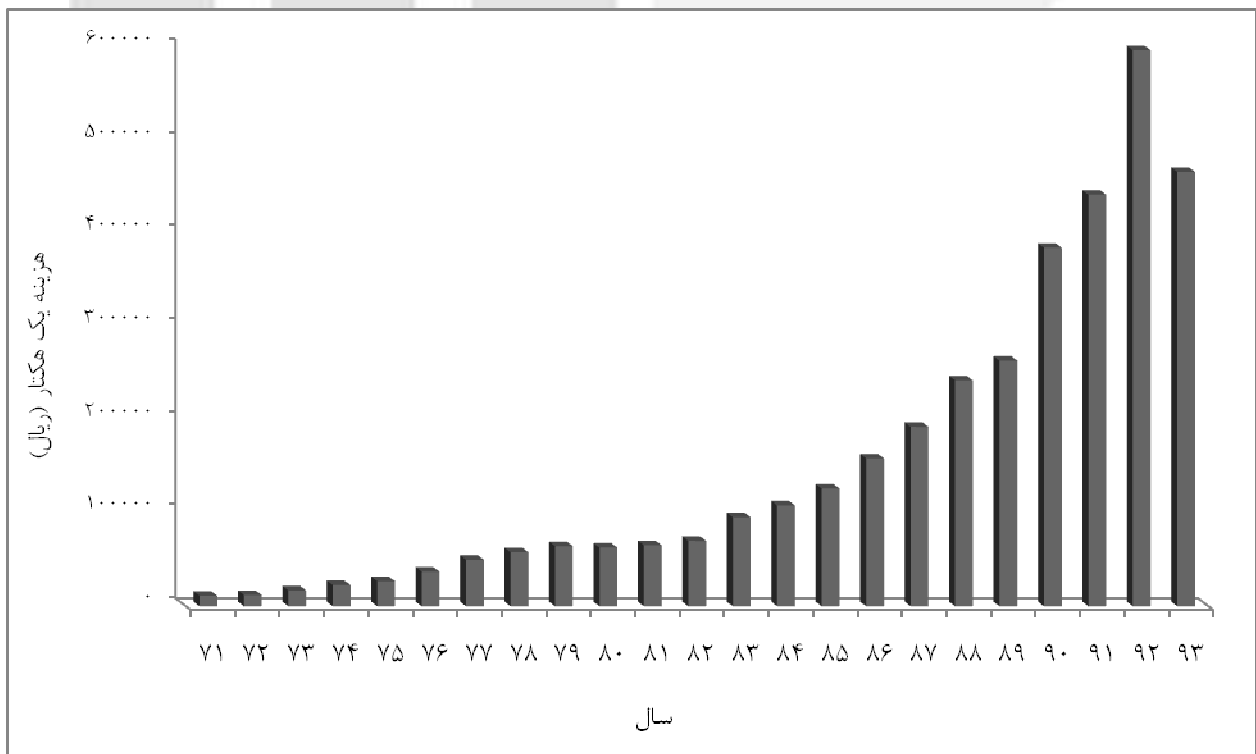


روند هزینه خدمات کشاورزی در کل کشور، فصل بهار، طی سال‌های ۱۳۷۱-۱۳۹۳

شخم زمین آبی با تراکتور



شخم زمین دیم با تراکتور



بخش چهارم

**جدول‌های متوسط فصلی قیمت فروش محصولات و
متوسط فصلی هزینه خدمات کشاورزی به تفکیک استان**

مرکز آمار ایران

۱- متوسط قیمت فروش یک کیلوگرم از محصولات کشاورزی: بهار ۱۳۹۳ (ریال)

سیب زمینی	ارزن	جو	ذرت دانه‌ای	گندم	استان
۶۳۵۴/۳	۷۹۸۹/۸	۸۷۶۲/۷	۶۹۹۷/۱	۱۰۴۰۸/۰	کل کشور
x	x	۱۱۰۰۰/۰	x	۱۰۰۱۵/۸	آذربایجان شرقی
x	x	x	x	x	آذربایجان غربی
x	x	x	x	x	اردبیل
۷۹۸۸/۰	x	۸۷۲۶/۴	x	۱۰۵۰۱/۲	اصفهان
x	x	۸۴۶۴/۵	x	۱۰۴۴۸/۱	البرز
x	x	۱۰۰۲۴/۸	x	۱۰۵۸۶/۰	ایلام
۱۲۰۰۰/۰	x	۷۹۳۵/۴	x	۱۰۵۷۳/۳	بوشهر
x	x	۹۰۳۶/۲	x	۱۰۵۰۷/۳	تهران
x	x	۸۴۴۸/۸	x	x	چهارمحال و بختیاری
x	x	x	x	۱۰۵۵۸/۸	خراسان جنوبی
x	x	۹۴۳۴/۹	x	۱۰۴۷۵/۸	خراسان رضوی
x	x	۹۹۸۱/۶	x	۱۰۵۵۶/۰	خراسان شمالی
۸۳۵۷/۲	x	۸۲۲۳/۰	۶۹۵۴/۷	۱۰۵۰۴/۵	خوزستان
۸۲۵۴/۵	x	x	x	x	زنجان
x	x	۸۶۶۰/۲	x	۱۰۴۸۸/۷	سمنان
x	x	۷۹۵۳/۵	۱۵۰۰۰/۰	۹۹۰۹/۶	سیستان و بلوچستان
۷۱۴۲/۱	x	۸۳۶۵/۷	x	۱۰۵۰۸/۲	فارس
x	x	x	x	x	قزوین
x	x	۸۵۴۶/۹	x	۹۹۶۲/۰	قم
x	x	x	x	x	کردستان
۵۲۹۳/۲	۷۹۸۹/۸	۸۲۰۳/۶	x	۱۰۴۶۷/۷	کرمان
x	x	۸۲۶۸/۸	x	۱۰۵۰۳/۶	کرمانشاه
x	x	۸۴۳۳/۷	x	۱۰۵۰۰/۰	کهگیلویه و بویراحمد
۱۰۶۹۲/۹	x	۸۹۶۷/۴	x	۱۰۵۵۲/۵	گلستان
x	x	x	x	x	گیلان
x	x	۸۱۴۰/۴	x	۱۰۵۱۵/۰	لرستان
x	x	۹۰۸۵/۳	x	۱۰۱۸۶/۵	مازندران
x	x	۸۵۷۱/۹	x	۱۰۴۵۵/۵	مرکزی
۵۰۰۰/۰	x	x	x	۸۰۰۸/۰	هرمزگان
x	x	x	x	x	همدان
x	x	۷۵۸۰/۶	x	۹۸۴۳/۳	یزد

۱- متوسط قیمت فروش یک کیلوگرم از محصولات کشاورزی: بهار ۱۳۹۳ (دنباله)

استان	نخود	عدس	پياز	گوجه فرنگی	بادنجان	سیر
کل کشور	۱۹۰۹۴/۲	۲۸۳۰۱/۹	۹۹۳۷/۱	۵۷۸۱/۹	۳۳۳۵/۶	۶۴۶۵/۲
آذربایجان شرقی	x	x	x	x	x	x
آذربایجان غربی	x	x	x	x	x	x
اردبیل	x	x	x	x	x	۲۰۰۰۰/۰
اصفهان	x	x	۵۰۱۷/۰	x	x	x
البرز	۱۵۰۰۰/۰	x	x	x	x	x
ایلام	۲۰۰۰۰/۰	۴۰۰۰۰/۰	۶۶۸۴/۲	۸۷۸۹/۰	x	x
بوشهر	x	x	x	۲۰۹۶/۴	۵۷۲۷/۳	x
تهران	x	x	x	x	۶۹۳۹/۹	۱۱۶۸۶/۲
چهارمحال و بختیاری	x	۱۷۵۹۶/۹	x	x	x	x
خراسان جنوبی	x	x	x	x	x	x
خراسان رضوی	۲۴۱۷۳/۴	x	x	x	x	x
خراسان شمالی	x	x	x	x	x	x
خوزستان	x	x	۳۲۴۱/۰	۳۰۵۰/۱	۲۹۰۴/۹	x
زنجان	۱۲۷۷۷/۸	x	x	x	x	۴۱۴۳/۴
سمنان	x	x	x	۸۸۰۰/۰	x	x
سیستان و بلوچستان	x	x	۶۴۲۰/۸	۸۲۶۲/۵	۹۱۷۳/۴	x
فارس	x	x	x	۳۹۹۶/۷	۵۰۰۰/۰	۶۸۷۶/۸
قزوین	x	x	x	x	x	۱۲۱۵۹/۱
قم	x	x	۵۶۴۶/۶	x	x	x
کردستان	x	x	x	x	x	x
کرمان	x	x	۳۷۳۲/۰	۳۰۳۹/۶	۴۸۶۰/۴	۱۱۲۷۳/۵
کرمانشاه	۱۷۱۴۰/۶	۴۳۳۷۵/۸	x	۹۹۱۶/۹	x	x
کهگیلویه و بویراحمد	x	۲۶۱۶۰/۷	x	۳۸۷۵/۰	۳۰۲۶/۰	x
گلستان	x	x	x	۲۷۴۳/۱	x	x
گیلان	x	x	x	x	x	x
لرستان	۲۱۵۰۰/۰	۳۰۶۷۰/۷	x	x	x	x
مازندران	x	x	x	x	x	۷۰۱۹/۷
مرکزی	x	x	x	۱۰۰۰۰/۰	x	x
هرمزگان	x	x	۱۶۳۶۹/۴	۱۹۹۳۱/۷	۳۰۰۰/۱	x
همدان	x	x	x	x	x	x
یزد	x	x	x	۸۴۲۶/۳	۱۰۲۸۲/۸	x

۱- متوسط قیمت فروش یک کیلوگرم از محصولات کشاورزی: بهار ۱۳۹۳ (دنباله) (ریال)

تره	باقلا سبز	لوبیا سبز	کاهو	تریچه	استان
۶۰۵۳/۸	۳۶۴۴/۲	۱۰۶۱۱/۶	۲۱۳۳/۴	۵۴۱۹/۷	کل کشور
x	x	۱۲۴۵۴/۰	x	x	آذربایجان شرقی
x	x	x	x	۴۱۰۸/۲	آذربایجان غربی
۱۵۶۰۸/۴	x	x	۲۰۰۰۰/۰	۱۸۴۶۹/۵	اردبیل
۴۰۴۵/۶	x	x	x	x	اصفهان
x	x	۱۵۲۴۶/۳	۶۶۹۹/۶	۱۲۸۹۹/۰	البرز
x	۵۳۸۲/۸	x	x	x	ایلام
x	x	x	x	x	بوشهر
۶۰۵۵/۴	x	۱۱۲۷۷/۲	۳۱۴۸/۵	۴۸۹۴/۶	تهران
x	x	x	x	x	چهارمحال و بختیاری
۶۰۰۰/۰	x	x	x	۶۰۰۰/۰	خراسان جنوبی
x	x	x	x	x	خراسان رضوی
x	x	x	x	x	خراسان شمالی
x	۳۸۶۲/۶	۷۰۱۳/۳	۱۹۳۸/۳	x	خوزستان
x	۱۲۶۶۴/۵	۱۲۵۱۳/۵	x	x	زنجان
x	x	x	x	x	سمنان
۷۰۰۷/۱	۱۲۰۰۰/۰	x	x	۶۴۸۰/۲	سیستان و بلوچستان
x	۵۲۵۶/۶	x	۲۰۰۲/۴	x	فارس
x	x	x	x	x	قزوین
x	x	x	x	x	قم
x	x	x	x	x	کردستان
۱۰۰۰۰/۰	x	۷۸۴۸/۱	x	۱۰۰۰۰/۰	کرمان
۶۱۵۳/۸	۵۹۳۳/۵	x	x	۶۰۹۵/۲	کرمانشاه
۱۰۰۰۰/۰	x	x	x	۱۰۰۰۰/۰	کهگیلویه و بویراحمد
۵۰۰۰/۰	۱۵۵۲/۹	x	۲۵۷۴/۵	x	گلستان
۱۷۷۷۸/۹	۱۲۷۳۴/۷	۲۷۲۸۷/۲	x	۱۷۳۸۳/۷	گیلان
۳۵۷۳/۳	x	x	x	۳۷۶۴/۴	لرستان
x	۶۶۵۵/۸	x	۹۷۰۶/۳	۱۰۴۵۹/۱	مازندران
x	x	x	x	x	مرکزی
x	x	x	x	x	هرمزگان
x	x	x	x	x	همدان
۷۲۸۲/۱	۱۰۳۲۶/۳	۱۸۸۷۶/۴	۵۹۶۸/۶	۱۱۱۱۱/۱	یزد

۱- متوسط قیمت فروش یک کیلوگرم از محصولات کشاورزی: بهار ۱۳۹۳ (دنباله)

انبه	موز	اسفناج	شاهی	جعفری	استان
۲۶۵۲۰/۵	۱۴۰۳۰/۴	۵۲۶۷/۵	۴۰۲۲/۴	۵۹۵۷/۲	کل کشور
x	x	x	x	x	آذربایجان شرقی
x	x	x	x	۶۰۰۰/۰	آذربایجان غربی
x	x	۱۷۵۹۴/۵	۱۹۰۶۵/۱	۱۸۳۱۸/۱	اردبیل
x	x	x	x	x	اصفهان
x	x	x	x	۱۳۶۸۶/۰	البرز
x	x	x	x	x	ایلام
x	x	x	x	x	بوشهر
x	x	۷۲۵۲/۹	۳۵۶۲/۲	۵۸۶۵/۱	تهران
x	x	x	x	x	چهارمحال و بختیاری
x	x	x	x	x	خراسان جنوبی
x	x	x	x	x	خراسان رضوی
x	x	x	x	x	خراسان شمالی
x	x	x	x	x	خوزستان
x	x	x	x	x	زنجان
x	x	x	x	x	سمنان
۲۵۰۰۰/۰	۱۴۰۳۰/۴	۷۰۱۴/۳	۷۰۰۹/۰	۷۰۱۰/۹	سیستان و بلوچستان
x	x	x	x	۴۲۳۰/۸	فارس
x	x	x	x	x	قزوین
x	x	۳۴۵۴/۷	x	۴۷۷۹/۹	قم
x	x	x	x	x	کردستان
x	x	۱۰۰۰۰/۰	۱۰۰۰۰/۰	۱۰۰۰۰/۰	کرمان
x	x	x	۶۱۰۸/۱	۶۲۲۲/۲	کرمانشاه
x	x	x	۱۰۰۰۰/۰	۱۰۰۰۰/۰	کهگیلویه و بویراحمد
x	x	۲۶۰۳/۷	۴۶۲۳/۱	۶۶۱۶/۳	گلستان
x	x	۱۷۴۴۲/۲	۱۷۷۷۲/۳	۱۷۶۸۳/۷	گیلان
x	x	x	۱۰۴۲۸/۶	۳۷۶۴/۴	لرستان
x	x	x	x	۱۰۶۶۷/۹	مازندران
x	x	x	x	۸۵۰۰/۰	مرکزی
۲۹۷۶۶/۵	x	x	x	x	هرمزگان
x	x	x	x	x	همدان
x	x	۷۱۷۷/۲	۷۲۲۵/۸	۶۴۶۶/۷	یزد

۱- متوسط قیمت فروش یک کیلوگرم از محصولات کشاورزی: بهار ۱۳۹۳ (دنباله)

استان	لیمو ترش	خریزه	هندوانه	طالبی	گرمک	خیار
کل کشور	۳۹۴۲۹/۹	۴۵۴۷/۹	۳۵۵۶/۰	۴۴۰۱/۱	۱۵۹۷/۳	۵۱۷۲/۵
آذربایجان شرقی	x	x	x	x	x	۵۰۰۰/۰
آذربایجان غربی	x	x	x	x	x	x
اردبیل	x	x	x	x	x	x
اصفهان	x	۱۰۹۳۵/۸	۴۷۶۹/۲	۵۱۸۹/۲	۲۷۸۷/۲	۴۰۲۵/۵
البرز	x	x	x	x	x	x
ایلام	x	x	۵۷۷۸/۰	۷۸۲۳/۸	۹۴۰۹/۱	۹۷۳۴/۹
بوشهر	x	۳۳۹۲/۱	۲۰۵۶/۵	x	x	۱۲۷۲/۷
تهران	x	x	x	x	x	۸۴۱۵/۱
چهارمحال و بختیاری	x	x	x	x	x	x
خراسان جنوبی	x	x	x	x	x	۹۰۸۷/۸
خراسان رضوی	x	x	x	x	x	۵۰۰۰/۰
خراسان شمالی	x	x	x	x	x	x
خوزستان	x	۳۱۹۴/۷	۱۸۸۶/۳	x	x	۳۱۹۶/۸
زنجان	x	x	x	x	x	x
سمنان	x	x	x	x	x	۱۸۵۶۴/۸
سیستان و بلوچستان	۲۷۵۰۰/۰	۷۶۷۶/۵	۵۸۹۷/۷	x	x	۸۵۱۶/۷
فارس	x	۳۲۳۲/۳	۱۶۶۶/۷	۲۵۳۳/۸	x	۴۵۰۰/۰
قزوین	x	x	x	x	x	x
قم	x	x	x	x	x	x
کردستان	x	x	x	x	x	x
کرمان	x	۶۹۶۷/۶	۴۵۴۳/۵	x	۹۷۳۵/۶	۴۵۱۱/۵
کرمانشاه	x	x	x	x	x	۳۴۲۰/۰
کهگیلویه و بویراحمد	x	x	۱۴۵۸/۹	۳۱۰۷/۸	x	۸۵۱۷/۲
گلستان	x	x	x	x	x	x
گیلان	x	x	x	x	x	۱۳۱۸۱/۸
لرستان	x	x	x	x	x	۲۰۱۳/۱
مازندران	x	x	x	x	x	x
مرکزی	x	x	x	x	x	۱۸۰۱۸/۶
هرمزگان	۴۰۰۰۰/۰	x	۵۰۱۱/۲	۸۷۳۸/۳	۹۳۸۷/۸	۱۰۰۳۸/۱
همدان	x	x	x	x	x	x
یزد	x	x	x	x	x	۶۵۹۰/۳

۱- متوسط قیمت فروش یک کیلوگرم از محصولات کشاورزی: بهار ۱۳۹۳ (دنباله)

قیسی	زردآلو	هلو	آلو قطره طلا	آلو	استان
۵۵۷۰۷/۷	۴۳۳۶۲/۸	۱۵۵۷۴/۴	۲۰۱۲۵/۰	۲۳۲۶۰/۸	کل کشور
x	x	x	x	x	آذربایجان شرقی
x	x	x	x	x	آذربایجان غربی
x	x	x	x	x	اردبیل
x	۳۰۵۲۶/۳	۹۰۰۰/۰	x	۱۲۰۰۰/۰	اصفهان
x	x	x	x	۲۱۲۴۸/۲	البرز
x	۴۰۱۴۰/۸	۳۰۹۵۱/۸	x	x	ایلام
x	x	x	x	x	بوشهر
x	۴۴۸۳۶/۱	۲۵۹۲۴/۱	۲۲۷۴۳/۹	۳۵۰۰۰/۰	تهران
x	x	x	x	x	چهارمحال و بختیاری
x	۳۰۲۷۴/۰	x	x	x	خراسان جنوبی
x	۳۰۰۰۰/۰	x	x	x	خراسان رضوی
x	۳۸۹۸۴/۶	۱۵۰۰۰/۰	x	x	خراسان شمالی
x	x	x	x	x	خوزستان
x	x	۱۲۵۷۴/۵	۱۱۰۰۰/۰	x	زنجان
x	۳۰۶۴۶/۳	x	x	x	سمنان
x	x	x	x	x	سیستان و بلوچستان
x	۲۶۰۸۷/۰	۱۰۲۳۲/۱	x	x	فارس
x	x	x	x	x	قزوین
۵۶۱۸۱/۶	x	x	x	x	قم
x	x	x	x	x	کردستان
۴۰۲۱۲/۸	۴۰۸۳۸/۲	۲۰۰۰۰/۰	x	x	کرمان
x	x	x	x	x	کرمانشاه
x	x	x	x	۳۰۰۰۰/۰	کهگیلویه و بویراحمد
x	x	۷۴۰۲/۵	x	x	گلستان
x	x	x	x	x	گیلان
x	x	x	x	x	لرستان
x	x	x	x	x	مازندران
x	۳۵۷۹۶/۳	x	x	x	مرکزی
x	x	x	x	x	هرمزگان
x	x	x	x	x	همدان
۷۳۸۶۲/۶	۵۷۴۵۴/۷	۲۶۴۵۸/۳	۲۰۰۰۰/۰	x	یزد

۱- متوسط قیمت فروش یک کیلوگرم از محصولات کشاورزی: بهار ۱۳۹۳ (دنباله) (ریال)

توت فرنگی	توت درختی	سیب درختی	آلبالو	گیلاس	استان
۳۱۱۵۱/۵	۵۸۵۰۹/۸	۱۹۲۴۷/۰	۳۷۸۲۴/۲	۴۷۵۸۵/۳	کل کشور
x	x	x	x	x	آذربایجان شرقی
x	x	x	x	x	آذربایجان غربی
x	x	x	x	x	اردبیل
x	x	x	۱۶۳۱۵/۸	۶۶۶۶۶/۷	اصفهان
x	x	۲۰۵۶۵/۰	۴۰۶۰۶/۶	۵۵۴۰۴/۳	البرز
۴۷۳۹۸/۸	x	x	x	x	ایلام
x	x	x	x	x	بوشهر
x	x	x	x	x	تهران
x	x	x	x	x	چهارمحال و بختیاری
x	x	x	x	x	خراسان جنوبی
x	x	x	۱۵۶۷۲/۴	۲۸۷۹۳/۶	خراسان رضوی
x	x	x	۲۰۴۴۴/۴	۳۹۹۰۳/۱	خراسان شمالی
x	x	x	x	x	خوزستان
x	۲۵۷۱۴/۳	x	x	x	زنجان
x	x	۲۱۸۱۸/۲	۳۷۱۴۲/۹	۵۱۲۹۸/۲	سمنان
x	x	x	x	x	سیستان و بلوچستان
x	x	۱۲۳۸۵/۳	x	x	فارس
x	x	x	x	۴۳۵۸۹/۶	قزوین
x	۳۲۴۰۰/۰	x	x	۴۷۷۷۲/۴	قم
x	x	x	x	x	کردستان
x	x	x	x	۴۸۷۲۲/۲	کرمان
x	۷۲۹۴۱/۲	x	x	x	کرمانشاه
x	x	x	x	۴۰۰۰۰/۰	کهگیلویه و بویراحمد
x	x	x	x	x	گلستان
x	x	x	x	x	گیلان
x	x	x	x	x	لرستان
۳۰۱۴۹/۱	x	x	x	x	مازندران
x	x	۲۵۰۰۰/۰	۴۰۰۰۰/۰	۵۰۰۸۹/۳	مرکزی
x	x	x	x	x	هرمزگان
x	x	x	x	x	همدان
x	x	x	x	x	یزد

۱- متوسط قیمت فروش یک کیلوگرم از محصولات کشاورزی: بهار ۱۳۹۳ (دنباله)

چغندر قند	تنباکو	چای سبز	کلزا	گوجه سبز	استان
۱۹۱۹/۹	۱۲۱۹۸۸/۸	۱۵۲۷۳/۲	۱۸۱۹۹/۸	۵۲۵۸۶/۹	کل کشور
x	x	x	۱۸۹۷۱/۰	۴۳۶۵۸/۵	آذربایجان شرقی
x	x	x	x	x	آذربایجان غربی
x	x	x	۱۹۰۰۰/۰	x	اردبیل
x	۸۰۰۰۰/۰	x	x	۲۷۸۲۰/۵	اصفهان
x	x	x	x	۴۰۰۰۰/۰	البرز
x	x	x	۱۹۰۰۰/۰	x	ایلام
x	۱۱۹۹۱۸/۸	x	x	x	بوشهر
x	x	x	x	۵۰۰۶۰/۶	تهران
x	x	x	x	x	چهارمحال و بختیاری
x	x	x	x	x	خراسان جنوبی
x	x	x	x	۲۰۰۰۰/۰	خراسان رضوی
x	x	x	۱۸۵۹۲/۰	۳۰۰۰۰/۰	خراسان شمالی
۱۹۱۹/۹	x	x	۱۹۹۵۹/۶	x	خوزستان
x	x	x	x	x	زنجان
x	x	x	x	x	سمنان
x	۱۵۰۰۰۰/۰	x	۱۲۰۰۰/۰	x	سیستان و بلوچستان
x	x	x	۱۹۹۲۷/۳	۱۲۶۲۵/۰	فارس
x	x	x	x	x	قزوین
x	x	x	۱۹۲۰۲/۶	۵۰۲۵۴/۶	قم
x	x	x	x	x	کردستان
x	x	x	x	x	کرمان
x	x	x	۱۹۱۲۴/۰	x	کرمانشاه
x	x	x	x	x	کهگیلویه و بویراحمد
x	x	x	۱۸۵۱۶/۷	x	گلستان
x	x	۱۵۲۷۳/۲	x	۲۵۵۱۸/۹	گیلان
x	x	x	x	x	لرستان
x	x	x	۱۸۸۲۱/۱	۲۵۱۴۶/۰	مازندران
x	x	x	x	۷۹۱۰۴/۸	مرکزی
x	x	x	x	x	هرمزگان
x	x	x	x	x	همدان
x	x	x	x	۴۷۴۰۵/۸	یزد

۱- متوسط قیمت فروش یک کیلوگرم از محصولات کشاورزی: بهار ۱۳۹۳ (دنباله) (ریال)

استان	نیشکر	یونجه	کاه	زیره	عسل با موم	پبله تر
کل کشور	۱۰۰/۰	۶۱۴۵/۲	۱۹۳۳/۷	۶۰۶۸۶/۲	۲۳۲۸۱۷۵/۵	۲۰۲۹۱۷/۴
آذربایجان شرقی	x	۵۴۴۹/۱	x	x	x	x
آذربایجان غربی	x	۵۱۸۳/۹	x	x	x	x
اردبیل	x	۵۲۳۹/۵	x	x	x	x
اصفهان	x	۶۴۴۲/۳	x	x	x	x
البرز	x	۶۴۶۰/۵	۲۸۵۳/۱	x	x	x
ایلام	x	۴۰۰۹/۷	۳۷۸۴/۱	x	x	x
بوشهر	x	x	x	x	x	x
تهران	x	۵۶۴۶/۳	۲۴۳۰/۴	x	x	x
چهارمحال و بختیاری	x	۵۵۹۱/۸	x	x	x	x
خراسان جنوبی	x	۷۲۴۶/۴	x	x	x	x
خراسان رضوی	x	۷۶۶۲/۷	۳۷۳۶/۵	۶۰۶۸۶/۲	x	۲۲۰۰۰۰/۰
خراسان شمالی	x	۷۸۵۳/۵	x	x	۲۴۲۱۵۶/۹	x
خوزستان	۸۰۰/۰	۴۸۲۱/۹	x	x	x	x
زنجان	x	۵۶۲۹/۷	x	x	x	x
سمنان	x	۷۰۶۰/۵	۲۰۰۰/۰	x	x	x
سیستان و بلوچستان	x	۶۰۰۶/۸	x	x	x	x
فارس	x	۶۷۴۰/۵	۲۳۰۰/۱	x	x	x
قزوین	x	۴۷۷۳/۷	x	x	x	x
قم	x	۶۴۰۷/۰	۲۵۶۲/۹	x	x	x
کردستان	x	x	x	x	x	x
کرمان	x	۴۵۲۲/۷	۶۲۴۵/۱	x	x	x
کرمانشاه	x	۵۴۰۲/۹	۳۱۷۰/۷	x	x	x
کهگیلویه و بویراحمد	x	x	x	x	x	x
گلستان	x	x	۱۳۰۰/۷	x	۲۵۴۲۸۵/۷	x
گیلان	x	x	x	x	x	۱۹۰۹۰۵/۷
لرستان	x	۵۱۸۲/۹	۱۰۰۰/۰	x	x	x
مازندران	x	x	x	x	۲۲۶۰۹۹/۹	۱۷۰۰۰۰/۰
مرکزی	x	۵۳۴۹/۰	۲۷۸۲/۳	x	x	x
هرمزگان	x	x	۹۳۳/۹	x	x	x
همدان	x	۵۵۹۴/۳	x	x	x	x
یزد	x	۶۸۱۳/۳	۲۳۸۰/۳	x	x	x

۲- متوسط قیمت فروش انواع دام زنده: بهار ۱۳۹۳ (ریال)

بز و بزغاله			گوسفند و بره			استان
زنده نر برای تولید مثل (راس)	زنده ماده برای تولید مثل (راس)	زنده پرواری (کیلوگرم)	زنده نر برای تولید مثل (راس)	زنده ماده (راس)	زنده پرواری (کیلوگرم)	
۳۳۰۵۳۲۲/۱	۳۶۸۲۶۲۶/۹	۱۱۰۵۳۷/۵	۶۱۷۳۱۸۲/۴	۴۷۵۸۳۸۶/۳	۱۰۵۳۶۱/۸	کل کشور
۳۵۶۱۷۲۸/۴	۳۳۴۳۳۷۴/۴	۹۴۲۰۸/۳	۸۹۴۰۰۷۱/۶	۵۲۳۱۵۱۶/۸	۱۰۸۸۲۹/۵	آذربایجان شرقی
x	۲۲۷۰۸۶۶/۱	۱۰۲۲۶۹/۹	۱۱۶۱۳۶۳۶/۴	۳۴۳۰۲۰۶/۲	۱۰۴۴۵۶/۵	آذربایجان غربی
۳۵۴۸۹۲۵/۶	۳۶۳۲۴۴۵/۱	۸۰۰۰۲/۳	۷۲۶۱۵۶۱/۰	۶۲۴۵۲۵۸/۵	۹۵۸۷۳/۲	اردبیل
x	x	۱۱۰۴۸۳/۹	x	۶۴۵۷۵۱۶/۳	۱۰۶۲۵۸/۷	اصفهان
x	x	x	x	x	۱۱۷۶۳۲/۳	البرز
۷۰۶۵۷۱۴/۳	۷۱۹۰۰۸۲/۶	۱۲۱۳۸۲/۰	۸۶۰۰۰۰۰/۰	۸۸۲۴۴۷۷/۶	۱۲۱۵۱۵/۴	ایلام
x	۵۲۷۰۶۶۱/۳	۱۱۶۵۵۳/۹	x	۵۲۷۲۲۲۷/۳	۱۰۲۶۸۷/۸	بوشهر
x	x	۱۰۹۶۷۵/۵	x	x	۱۲۱۲۸۶/۱	تهران
x	x	۱۱۲۰۷۹/۳	x	۴۵۷۹۸۳۱/۹	۱۰۹۱۴۰/۹	چهارمحال و بختیاری
x	۱۸۸۱۸۱۸/۲	۱۰۷۰۵۷/۲	x	۲۴۳۳۵۴۰/۴	۱۰۳۰۳۸/۳	خراسان جنوبی
x	۲۶۳۸۴۹۸/۸	۹۶۹۴۸/۱	x	۴۰۴۹۱۵۱/۷	۹۶۵۸۱/۴	خراسان رضوی
۵۴۴۲۶۲۳/۰	۲۸۹۷۱۶۹/۸	۸۷۵۲۷/۳	۱۱۰۱۱۷۶۴/۷	۴۱۴۴۴۰۷/۳	۹۴۶۸۶/۲	خراسان شمالی
x	x	۹۵۸۵۲/۴	۴۰۰۰۰۰۰/۰	۳۷۷۶۵۹۵/۷	۱۱۹۰۷۶/۳	خوزستان
۲۴۰۲۶۲۰/۱	۲۳۹۵۷۸۹/۵	۱۰۵۵۰۶/۱	۵۴۹۸۵۸۳/۰	۴۰۷۱۲۳۸/۶	۱۰۹۳۹۵/۲	زنجان
x	۲۸۵۲۰۷۱/۰	۹۲۴۷۵/۵	x	۴۶۳۰۴۳۴/۸	۱۰۰۶۳۶/۴	سمنان
۳۲۲۲۵۶۲/۴	۳۱۸۷۵۰۰/۰	۱۵۰۷۴۱/۳	۳۰۹۲۳۰۷/۷	x	۱۵۰۷۶۵/۳	سیستان و بلوچستان
۲۸۸۰۷۳۵/۳	۲۴۶۸۶۱۸/۰	۱۰۹۱۱۷/۱	۴۱۴۲۱۹۲/۷	۳۷۳۷۲۱۴/۴	۱۰۲۹۷۶/۶	فارس
۵۲۲۷۲۷۲/۷	۳۲۱۸۴۰۲/۸	۱۰۰۰۴۸/۴	۷۱۲۶۱۹۰/۵	۴۴۸۲۷۶۴/۹	۱۱۶۵۳۴/۱	قزوین
x	x	۱۰۹۷۷۵/۷	x	x	۱۰۹۹۱۲/۰	قم
x	۳۱۵۱۱۶۲/۸	۱۰۱۴۷۰/۶	x	۴۶۳۸۱۹۹/۷	۱۰۹۰۳۷/۳	کردستان
x	x	۱۴۰۰۹۷/۸	x	x	۱۴۰۲۶۲/۱	کرمان
۳۴۵۰۰۰۰/۰	x	۱۰۵۵۰۰/۰	۵۵۷۵۷۵۷/۶	۵۴۲۶۸۲۹/۳	۱۱۰۷۴۳/۲	کرمانشاه
x	۳۰۰۰۰۰۰/۰	۹۴۲۰۹/۲	x	۴۳۳۳۳۳۳/۳	۹۷۲۵۵/۵	کهگیلویه و بویراحمد
x	x	۱۰۷۰۷۹/۶	x	۲۶۶۶۶۱۸/۷	۱۰۱۴۰۱/۵	گلستان
۵۴۶۱۵۳۸/۵	۲۶۲۱۷۳۹/۱	۱۱۷۴۶۸/۴	۴۸۲۵۵۸۱/۴	۳۹۴۴۱۱۷/۶	۱۲۳۲۵۹/۵	گیلان
x	x	x	x	۴۶۶۶۶۶۶/۷	۱۱۱۶۲۱/۶	لرستان
x	۳۴۴۷۹۷۳/۰	۱۰۹۷۲۱/۸	x	۳۸۸۴۹۲۷/۰	۱۱۶۱۹۹/۰	مازندران
x	۴۴۲۱۶۵۲/۴	۱۱۱۲۹۶/۳	۷۷۸۷۷۶۹/۸	۵۶۶۶۷۳۶/۸	۱۱۰۸۷۲/۶	مرکزی
۳۷۳۱۲۳۴/۶	x	۱۳۸۱۳۸/۸	۳۳۱۲۵۰۰/۰	x	۱۳۸۹۱۲/۱	هرمزگان
۲۷۵۰۵۶۶/۰	۲۴۴۵۶۹۸/۹	۱۰۰۶۷۱/۰	۵۵۰۳۵۵۸/۴	۴۷۴۰۸۲۵/۴	۱۱۵۶۶۱/۵	همدان
x	۴۱۳۸۶۳۶/۴	۱۱۳۸۱۹/۸	۵۸۹۳۷۸۲/۴	۵۳۴۴۹۲۴/۸	۱۱۸۳۴۹/۱	یزد

۲- متوسط قیمت فروش انواع دام زنده: بهار ۱۳۹۳ (دنباله)

گاو کمتر از دو سال			گاو دوساله و بیش تر				استان
غیرپروری راس(هرنژاد- نراسپرمی)	ماده راس (هرنژاد)	پروری (کیلوگرم)	نر برای غیرکار (راس- نر اسپرمی)	نر برای کار (راس)	ماده غیر شیری (کیلوگرم) (هرنژاد)	ماده شیری (راس)	
۲۳۸۱۳۹۳۷/۷	۳۱۹۶۲۶۹۴/۴	۱۰۶۱۸۴/۳	۴۶۴۹۹۳۸۰/۸	۳۶۸۱۳۷۲۵/۵	۸۶۶۷۱/۰	۵۰۷۹۶۸۹۶/۰	کل کشور
۳۱۳۴۹۶۹۳/۳	۲۹۷۵۳۸۷۰/۶	۹۷۰۷۱/۸	۶۲۷۱۳۹۸۷/۵	x	۸۶۸۵۸/۴	۵۳۰۳۴۸۹۴/۴	آذربایجان شرقی
۳۹۳۲۶۷۳۲/۷	۲۷۹۵۱۵۷۳/۸	۱۰۱۶۱۶/۸	x	x	۸۰۸۷۰/۹	۴۹۴۵۴۹۸۰/۸	آذربایجان غربی
۲۰۴۸۳۲۱۱/۷	۲۴۷۸۲۳۰۳/۱	۱۰۹۳۶۱/۵	۳۵۵۹۵۷۴۴/۷	x	۷۹۰۷۶/۲	۳۹۷۵۷۴۱۶/۰	اردبیل
۱۵۰۰۰۰۰/۰	۴۳۵۰۰۰۰/۰	۱۰۱۷۲۳/۰	x	x	۹۷۳۹۱/۳	۵۲۹۶۸۷۵۰/۰	اصفهان
x	x	۱۰۴۷۰۸/۰	x	x	x	۴۰۲۵۰۰۰/۰	البرز
۲۲۰۴۰۰۰/۰	۲۴۳۱۰۱۷۳/۷	۱۱۲۱۹۵/۶	۴۵۷۸۵۷۱۴/۳	x	۱۱۱۹۵۸/۷	۴۵۴۸۴۴۹۶/۱	ایلام
x	۲۴۰۰۰۰۰/۰	۱۰۶۰۳۰/۷	x	x	x	۵۵۳۵۷۱۴۲/۹	بوشهر
x	۷۰۰۰۰۰۰/۰	۱۱۰۶۸۷/۶	x	x	۷۳۲۴۶/۶	x	تهران
x	x	۱۰۴۳۶۲/۳	x	x	x	۳۲۱۰۰۰۰/۰	چهارمحال و بختیاری
x	۲۵۶۰۰۰۰/۰	۱۰۴۹۴۳/۷	x	x	۸۷۹۲۱/۶	۳۴۶۳۶۳۶۳/۶	خراسان جنوبی
x	۳۴۹۰۶۴۶۲/۶	۹۸۵۷۲/۳	x	x	۶۶۶۸۳/۳	۶۱۷۲۸۰۳۳/۵	خراسان رضوی
x	۳۶۴۱۱۷۶۴/۷	۹۸۵۵۴/۳	x	x	۷۵۰۶۶/۵	۵۷۷۲۴۳۵۹/۰	خراسان شمالی
۱۷۴۳۱۸۱۸/۲	۱۸۶۲۵۰۰/۰	۱۰۸۸۷۵/۶	۲۴۰۷۱۴۲۸/۶	x	x	۳۰۹۲۸۵۷۱/۴	خوزستان
x	۲۱۱۲۰۴۹۶/۹	۱۲۲۷۳۹/۵	۴۸۲۵۸۰۶۴/۵	x	۸۵۹۳۵/۲	۴۵۶۱۴۱۲۱/۰	زنجان
x	x	۹۷۴۷۱/۰	x	x	x	۴۹۵۲۰۵۴۷/۹	سمنان
۱۹۶۶۶۶۶۶/۷	x	۱۱۰۰۰۰/۰	۳۰۰۰۰۰۰/۰	۲۹۵۰۰۰۰/۰	۱۱۰۰۰۰/۰	۳۰۰۰۰۰۰/۰	سیستان و بلوچستان
۲۰۳۴۹۹۲۲/۲	۵۲۹۸۱۹۵۶/۳	۱۱۷۵۶۵/۴	۶۱۲۹۸۷۵۵/۲	x	۹۳۴۹۵/۸	۷۱۷۷۴۲۶۱/۶	فارس
x	۳۶۱۶۶۶۶۶/۷	۱۱۱۷۶۴/۴	x	x	۷۸۴۵۸/۴	۴۱۴۴۸۱۰۳/۸	قزوین
x	x	۱۰۳۲۴۲/۰	x	x	x	۶۲۳۲۵۵۸۱/۴	قم
x	۲۶۰۷۲۹۶۱/۴	۱۱۰۱۱۳/۵	x	x	۷۹۲۸۵/۷	۴۱۹۶۸۵۰۳/۹	کردستان
۱۲۵۷۶۰۳۶/۹	x	x	۲۸۳۱۰۶۲۶/۷	x	۱۲۰۵۸۱/۶	۲۵۷۱۴۲۸۵/۷	کرمان
۴۵۲۰۰۰۰/۰	۴۸۴۴۹۶۱۲/۴	۱۰۴۵۳۴/۴	۶۶۲۵۰۰۰/۰	x	۸۰۰۰۰/۰	۵۹۷۷۴۰۱۱/۳	کرمانشاه
۲۰۳۸۷۰۹۶/۸	۲۲۵۶۱۴۰۳/۵	x	x	x	x	۳۷۹۵۸۵۷۹/۹	کهگیلویه و بویراحمد
x	۲۷۲۷۰۵۸۸/۲	۱۰۱۲۳۹/۸	x	x	۸۳۶۴۹/۶	۴۸۸۹۸۳۰۵/۱	گلستان
x	۱۸۵۱۳۷۳۶/۳	۱۲۹۸۰۰/۸	x	x	۱۱۹۴۸۶/۷	۳۷۷۸۹۴۷۳/۷	گیلان
x	۲۲۰۰۰۰۰/۰	۱۰۷۴۷۴/۷	x	x	x	۵۲۳۵۸۴۹۰/۶	لرستان
x	۲۰۳۵۱۸۰۰/۶	۱۱۶۲۳۲/۴	x	x	۱۱۰۶۰۲/۵	۴۰۴۶۹۹۸۵/۴	مازندران
x	۳۶۲۴۴۴۴۴/۴	۱۰۵۵۸۳/۰	x	x	۹۲۷۳۴/۱	۵۷۲۲۳۱۲۹/۳	مرکزی
x	x	۱۳۴۲۲۲/۸	۲۴۳۶۰۰۰/۰	x	x	۳۵۹۲۱۰۵۲/۶	هرمزگان
۳۰۶۷۴۲۷۳/۹	۲۷۰۳۹۹۱۰/۳	۱۱۱۲۳۴/۶	۳۸۲۵۵۳۹۲/۲	۳۷۴۳۶۱۷۰/۲	۹۲۶۹۲/۵	۴۲۷۶۶۵۱۲/۸	همدان
x	۵۹۰۳۵۷۱۴/۳	۱۰۲۴۴۵/۹	x	x	۹۲۲۵۰/۰	۶۳۰۸۳۳۳۳/۳	یزد

۳- متوسط قیمت فروش یک کیلوگرم از فراورده‌های دامی: بهار ۱۳۹۳ (ریال)

کود حیوانی	پشم گوسفند	شیر (چرخ نشده)				استان
		شیر گاومیش	شیر گاو	شیر بز	شیر گوسفندی	
۳۷۹/۸	۱۵۴۸۱/۷	۲۵۹۰۸/۶	۱۰۷۴۱/۵	۲۳۷۵۸/۳	۲۶۰۸۵/۶	کل کشور
۲۳۲/۸	۲۲۴۶۴/۸	۳۱۸۹۶/۰	۹۳۹۶/۴	۲۷۵۰۰/۰	۲۷۷۳۲/۶	آذربایجان شرقی
۲۰۸/۶	۱۷۵۶۳/۳	x	۸۵۸۸/۶	۲۵۰۰۰/۰	۲۴۴۵۴/۲	آذربایجان غربی
x	۲۵۰۳۲/۹	۲۰۴۹۹/۰	۹۵۹۳/۳	۲۳۲۶۱/۹	۲۳۲۹۳/۲	اردبیل
۲۹۵/۵	۲۵۴۵۹/۵	x	۱۰۸۵۹/۱	۳۵۰۰۰/۰	x	اصفهان
۲۵۰/۰	x	x	۱۱۴۱۴/۱	x	۳۰۰۰۰/۰	البرز
۴۰۰/۰	۱۹۴۲۶/۰	x	۱۰۰۰۰/۰	x	x	ایلام
۴۴۴/۷	x	x	۲۰۰۰۰/۰	x	x	بوشهر
۳۱۶/۹	x	x	۱۳۸۸۵/۱	x	x	تهران
x	۲۳۹۹۲/۵	x	۱۰۴۸۵/۹	x	x	چهارمحال و بختیاری
۶۲۵/۹	۳۷۱۵۵/۰	x	۱۱۶۴۲/۴	۲۳۱۱۸/۸	x	خراسان جنوبی
۳۰۲/۱	۶۰۸۷/۷	x	۱۰۳۴۹/۷	۳۴۷۰۵/۹	۳۴۲۴۶/۶	خراسان رضوی
۱۸۳/۸	۸۸۷۷/۲	x	۱۰۵۶۸/۰	x	۲۵۰۰۰/۰	خراسان شمالی
۳۹۶/۵	۱۹۷۵۱/۰	۱۸۷۶۱/۳	۱۰۹۵۷/۸	x	x	خوزستان
x	۴۱۶۸۳/۹	x	۱۰۹۴۰/۹	۲۳۹۳۳/۹	۲۴۶۶۷/۴	زنجان
۴۸۵/۸	x	x	۱۱۳۹۰/۴	x	۳۰۹۵۰/۶	سمنان
x	x	x	۸۴۸۴/۶	۱۰۰۰۰/۰	x	سیستان و بلوچستان
۶۲۴/۵	۱۷۳۸۹/۷	x	۱۰۹۱۷/۸	۱۱۱۹۳/۵	۱۱۴۶۸/۸	فارس
۱۱۳/۳	۱۵۰۹۹/۳	x	۱۱۹۴۸/۴	۱۹۰۴۲/۳	۲۶۵۱۲/۷	قزوین
x	x	x	۱۰۶۶۶/۶	x	x	قم
۲۹۸/۲	x	x	۱۱۴۰۲/۷	x	x	کردستان
۵۲۷/۹	۳۹۶۸۵/۶	x	۱۰۱۴۱/۶	۲۷۳۲۵/۶	۲۴۴۰۲/۹	کرمان
x	x	x	۱۰۱۳۵/۱	x	x	کرمانشاه
۲۵۲/۰	x	x	۱۲۲۵۳/۸	x	x	کهگیلویه و بویراحمد
۲۰۰/۰	x	x	۱۰۴۳۴/۴	x	۱۸۰۰۰/۰	گلستان
x	۱۷۷۰۳/۷	x	۱۳۹۰۸/۰	x	x	گیلان
x	x	x	۹۷۴۷/۳	x	x	لرستان
x	۳۶۲۷/۳	x	۱۰۶۱۰/۳	x	۱۳۱۶۷/۴	مازندران
۳۵۴/۷	۱۷۸۱۱/۱	x	۱۱۸۸۰/۴	x	x	مرکزی
x	x	x	x	x	x	هرمزگان
x	x	x	۱۰۳۹۵/۲	x	x	همدان
۷۶۱/۸	۱۳۶۹۶/۴	x	۱۲۱۱۳/۷	۲۷۰۰۰/۰	x	یزد

۴- متوسط هزینه انواع خدمات ماشینی کشاورزی برای یک هکتار: بهار ۱۳۹۳ (ریال)

دیسک با تراکتور		شخم با تراکتور			استان
زمین دیم	زمین آبی	باغ	زمین دیم	زمین آبی	
۴۳۳۵۴۷/۲	۶۷۷۹۸۴/۷	۱۵۵۸۹۴۲/۲	۴۶۶۳۶۱/۴	۱۰۱۱۱۹۸/۶	کل کشور
۶۲۷۴۸۸/۲	۷۵۲۱۶۴/۲	۱۵۱۰۳۰۳/۰	۷۶۲۸۴۰/۲	۱۲۶۷۳۰۶/۸	آذربایجان شرقی
×	۵۱۸۷۵۰/۰	۱۳۴۸۲۰۱/۴	۱۰۱۴۱۰۲/۶	۱۲۴۹۶۷۸/۸	آذربایجان غربی
۳۱۱۰۲۳/۶	۴۳۳۳۲۴/۵	۲۲۹۶۱۴۰/۹	۸۰۴۵۲۴/۹	۸۰۵۲۵۱/۳	اردبیل
۷۵۰۰۰۰/۰	۱۳۰۲۵۳۳/۵	×	۱۳۹۳۲۶۹/۲	۱۶۹۵۴۹۴/۱	اصفهان
۱۰۷۵۰۰۰/۰	۱۱۵۷۵۸۵/۳	۶۹۴۲۳۸/۷	۹۸۱۲۵۰/۰	۱۴۸۷۱۶۸/۱	البرز
۵۲۱۶۱۰/۲	۵۳۴۶۶۰/۰	۵۷۲۷۲۷/۳	۵۸۹۰۸۸/۹	۵۷۲۶۳۳/۳	ایلام
×	۳۶۵۰۶۰/۲	×	۴۵۳۸۴۶/۲	۷۰۳۴۴۸/۳	بوشهر
×	۴۳۹۷۸۷/۲	×	×	۸۱۷۴۰۰/۲	تهران
۵۶۶۶۶۶/۷	۵۸۹۱۵۹/۹	×	۱۱۶۵۰۹۴/۳	۱۳۵۹۵۰۲/۲	چهارمحال و بختیاری
×	۴۶۰۰۰۰/۰	۱۰۳۳۳۳/۳	۷۲۹۸۲۴/۶	۸۷۷۷۰۹/۹	خراسان جنوبی
×	۳۴۱۲۷۹/۰	×	۶۳۹۱۳۰/۴	۸۰۲۷۲۰/۴	خراسان رضوی
۴۱۸۶۷۳/۱	۳۵۴۸۶۵/۷	×	۵۱۰۶۶۱/۸	۸۳۵۷۸۱/۰	خراسان شمالی
×	۲۹۳۵۰۸/۹	×	×	۵۵۹۹۱۱/۳	خوزستان
×	۴۱۸۸۴۹/۸	×	۷۲۳۰۱۳/۸	۱۰۴۰۷۸۵/۷	زنجان
×	×	۲۹۵۵۹۳۲/۲	×	۸۰۰۰۰۰/۰	سمنان
×	۷۵۰۰۰۰/۰	×	×	۱۰۰۰۰۰۰/۰	سیستان و بلوچستان
×	۶۰۰۵۴۳/۱	۱۰۵۰۰۰۰/۰	×	۱۲۷۹۵۰۰/۷	فارس
×	۵۸۷۴۶۵/۶	۲۰۸۸۹۴۸/۸	۸۷۹۰۰۹/۶	۱۲۸۵۴۸۳/۷	قزوین
×	۳۰۹۲۸۵/۷	×	×	۱۱۴۹۷۰۷/۶	قم
۳۰۰۰۰۰/۰	۲۹۷۹۵۹/۲	×	۷۹۷۵۸۶/۲	۱۳۲۰۹۲۱/۷	کردستان
×	۱۳۹۶۴۲۸/۶	۱۳۵۰۰۰۰/۰	×	۱۱۴۷۹۹۷/۵	کرمان
×	۴۷۷۷۱۴/۳	×	۶۵۰۰۰۰/۰	۸۰۴۸۱۸/۷	کرمانشاه
×	۴۴۶۶۳۳/۰	×	۸۰۰۰۰۰/۰	۹۲۱۳۳۴/۸	کهگیلویه و بویراحمد
۳۵۰۷۶۳/۴	۴۸۶۵۸۳/۲	×	×	۹۷۴۹۵۸/۲	گلستان
×	۲۱۶۹۵۶۷/۰	×	×	×	گیلان
۳۰۰۰۰۰/۰	۳۶۶۰۲۲/۷	×	۷۲۷۷۰۰/۸	۸۶۸۸۲۱/۱	لرستان
×	۱۵۳۷۷۳۵/۸	×	×	۲۰۶۸۵۸۱/۲	مازندران
×	۵۱۱۸۹۸/۷	×	۷۶۷۲۸۴/۰	۱۱۸۶۳۹۳/۳	مرکزی
×	×	×	×	۲۷۶۷۵۷۲/۱	هرمزگان
×	۴۴۱۰۷۱/۴	×	۷۱۴۷۲۲/۹	۱۰۰۳۷۴۳/۴	همدان
×	۱۴۴۵۰۴۵/۰	۴۴۸۲۷۵۸/۶	×	۲۴۱۹۲۳۰/۸	یزد

۴- متوسط هزینه انواع خدمات ماشینی کشاورزی برای یک هکتار: بهار ۱۳۹۳ (دنباله)

کمباین (درو خرمنکوبی)	شخم با تیلر		شخم و دیسک با تراکتور		استان
	باغ	زمین زراعی	زمین دیم	زمین آبی	
۱۰۱۳۰۰۸/۹	۲۰۲۵۰۷۱/۸	۱۳۲۴۹۸۹/۷	۹۱۵۶۱۶/۰	۲۳۳۷۴۲۹/۱	کل کشور
۱۸۹۴۷۳۶/۸	۱۵۲۷۱۶۰/۵	x	x	۲۴۲۸۱۵۹/۶	آذربایجان شرقی
x	۱۴۲۵۰۰۰/۰	x	x	x	آذربایجان غربی
۲۰۱۹۹۶۱/۲	x	x	x	x	اردبیل
۲۵۸۴۷۸۹/۶	۱۵۵۵۸۸۲/۴	x	x	x	اصفهان
۱۷۹۷۱۵۴/۹	۱۴۲۵۱۳۷/۴	۱۱۳۰۳۴۸/۳	x	۲۸۷۹۵۰۳/۱	البرز
۱۰۲۳۳۳۵/۲	x	x	x	x	ایلام
۹۶۶۱۰۲/۴	x	x	x	x	بوشهر
۲۰۶۲۶۳۷/۷	۱۲۵۰۰۰۰/۰	۱۴۰۹۹۵۵/۳	x	x	تهران
۱۹۰۸۳۳۳/۳	۲۲۷۶۹۲۳/۱	x	x	x	چهارمحال و بختیاری
۲۶۵۵۵۵۵/۶	۱۴۱۲۷۹۰/۷	۵۷۲۳۴۱/۶	x	x	خراسان جنوبی
۱۳۷۸۶۵۵/۵	۳۹۵۰۰۹۰/۹	۴۱۰۵۴۲/۱	x	x	خراسان رضوی
۱۳۳۶۶۲۲/۰	۴۵۷۴۱۱۲/۷	۸۰۳۹۲۱/۶	x	x	خراسان شمالی
۹۸۸۲۰۶/۹	x	x	x	x	خوزستان
x	x	۱۸۰۰۰۰۰/۰	x	x	زنجان
۱۱۴۲۵۸۷/۲	۲۸۱۲۵۰۰/۰	x	x	۱۶۷۱۰۱۴/۵	سمنان
x	x	x	x	x	سیستان و بلوچستان
۱۴۲۷۴۹۶/۴	x	x	x	x	فارس
x	۱۱۶۷۷۳۰/۷	۱۵۸۳۶۹۱/۰	x	x	قزوین
۱۳۹۳۰۰۳/۰	۷۹۲۳۰۷/۷	x	x	۱۴۴۵۳۳۸/۰	قم
x	x	x	۹۶۰۸۶۹/۶	۱۴۷۸۷۲۳/۴	کردستان
۲۳۷۷۷۶۹/۱	۱۸۰۵۵۶۹/۰	۲۴۴۲۸۵۷/۱	x	۲۴۲۷۷۴۱/۹	کرمان
۱۰۶۲۲۸۷/۶	x	x	x	۱۶۵۰۹۰۹/۱	کرمانشاه
۱۱۶۹۱۰۰/۲	x	x	x	x	کهگیلویه و بویراحمد
۹۱۰۸۹۸/۵	x	x	۸۹۳۳۷۶/۱	۱۹۴۸۱۴۸/۱	گلستان
x	x	x	x	۴۴۸۴۶۱۵/۴	گیلان
۱۷۰۵۰۴۲/۰	x	x	x	x	لرستان
۲۷۴۰۹۸۵/۱	x	۲۹۴۵۴۴۰/۱	x	۲۸۴۴۰۱۱/۳	مازندران
۱۶۳۸۹۲۴/۷	۲۰۸۳۳۳۳/۳	x	x	x	مرکزی
۲۰۰۴۷۹۵/۱	x	x	x	x	هرمزگان
x	۶۸۹۴۷۳/۷	x	x	x	همدان
۲۵۴۵۴۵۴/۵	۴۲۸۵۷۱۴/۳	x	x	x	یزد

۵ - متوسط دستمزد یک روز کارگر کشاورزی: بهار ۱۳۹۳ (ریال)

کارگر نشاکار		دروگر غلات		کارگر میوهچین		استان
زن	مرد	زن	مرد	زن	مرد	
۴۷۹۴۲۹/۹	۵۴۱۰۵۹/۸	۳۴۴۲۱۰/۵	۵۱۱۹۶۷/۲	۳۰۳۵۹۲/۲	۳۷۳۶۶۸/۵	کل کشور
۴۷۷۵۰۰/۰	۵۹۴۹۲۹/۶	x	۷۱۵۸۹۲/۰	x	۵۸۶۳۶۳/۶	آذربایجان شرقی
x	x	x	x	x	x	آذربایجان غربی
۲۸۸۷۸۴/۴	۳۱۲۰۸۲/۰	x	۶۵۴۲۸۵/۷	x	x	اردبیل
x	x	x	x	x	۵۵۵۰۰۰/۰	اصفهان
۳۹۲۱۸۳/۲	۴۳۸۷۰۵/۸	x	x	۳۱۱۶۱۳/۵	۴۸۰۳۷۷/۶	البرز
۳۵۰۰۰۰/۰	۳۵۰۰۰۰/۰	x	۳۴۳۰۵۵/۶	۳۵۰۰۰۰/۰	۳۵۰۰۰۰/۰	ایلام
x	x	x	x	۳۶۳۵۲۹/۴	۴۲۹۸۵۹/۲	بوشهر
۲۵۰۳۱۵/۲	۴۵۵۵۵۲/۷	x	x	۲۶۰۸۵۳/۹	۴۵۶۵۷۶/۸	تهران
x	۴۶۳۵۰۳/۶	x	۴۸۸۸۵۱/۴	x	x	چهارمحال و بختیاری
x	۲۵۲۶۹۲/۳	۱۸۵۱۵۱/۵	۳۰۱۸۱۸/۲	x	x	خراسان جنوبی
۲۴۳۵۶۱/۹	۲۹۹۱۶۸/۶	x	x	۲۲۷۲۷۲/۷	۳۰۰۰۰۰/۰	خراسان رضوی
۲۴۳۷۹۵/۸	۳۳۵۹۷۳/۴	x	۴۵۶۶۲۶/۵	۲۲۱۰۵۲/۰	۴۳۶۹۶۳/۶	خراسان شمالی
x	x	x	۲۵۰۰۰۰/۰	۲۰۷۱۴۲/۹	۳۰۰۰۰۰/۰	خوزستان
۵۰۶۷۴۷/۰	۴۷۷۶۷۲/۷	x	x	x	x	زنجان
۲۳۴۲۳۰/۸	۳۷۳۰۳۰/۳	x	x	x	۳۹۳۸۹۷/۱	سمنان
x	x	x	۲۵۰۰۰۰/۰	x	۲۵۰۰۰۳/۰	سیستان و بلوچستان
x	x	x	x	۴۴۶۳۹۹/۲	۴۹۶۸۴۲/۰	فارس
۴۶۸۲۷۳/۲	۵۱۷۰۴۷/۶	x	x	x	۵۴۲۲۰۷/۸	قزوین
x	x	x	x	۳۰۳۱۴۸/۱	۵۶۵۰۷۱/۹	قم
x	x	x	x	۳۶۶۶۶۶/۷	۳۶۶۶۶۶/۷	کردستان
x	x	۳۰۰۰۰۰/۰	۴۲۷۲۷۲/۷	۲۸۵۸۹۷/۴	۳۹۰۰۶۰/۲	کرمان
۴۴۹۳۵۸/۶	۴۴۳۹۳۵/۳	۴۷۲۲۸۹/۲	۴۶۵۱۲۳/۰	۳۰۰۰۰۰/۰	۳۰۰۰۰۰/۰	کرمانشاه
۵۱۴۲۸۵/۷	۵۲۲۲۲۲/۲	x	x	x	۵۰۰۰۰۰/۰	کهگیلویه و بویراحمد
۲۱۳۵۶۵/۰	۲۹۴۰۷۵/۸	x	x	۱۵۰۰۰۰/۰	۲۱۷۹۴۸/۷	گلستان
۶۳۰۳۰۹/۸	x	x	۴۴۰۵۵۷/۷	x	x	گیلان
۶۰۰۰۰۰/۰	۵۹۵۴۵۴/۵	x	x	x	x	لرستان
۵۹۲۶۷۴/۹	۸۸۳۴۵۳/۹	x	x	۴۴۶۹۵۴/۷	۵۶۵۸۰۳/۵	مازندران
x	x	x	x	x	۴۹۷۹۵۹/۶	مرکزی
x	x	x	x	۱۶۰۴۰۸/۲	۲۹۹۱۱۹/۰	هرمزگان
۳۷۷۸۶۸/۹	۴۱۰۲۶۴/۱	x	x	۳۳۴۴۹۹/۵	۴۰۲۴۶۲/۷	همدان
x	x	x	x	۳۶۷۵۲۵/۸	۴۱۲۴۱۳/۲	یزد

۵ - متوسط دستمزد یک روز کارگر کشاورزی: بهار ۱۳۹۳ (دنباله)

کارگر بیلزن (مرد)		کارگر نهرکش و مرزبند مرد	کارگر وجین کار و تنک کار		استان
باغ	زمین زراعی		زن	مرد	
۴۴۹۷۰۲/۹	۳۸۱۷۷۴/۷	۴۶۴۱۹۷/۲	۳۱۹۱۸۶/۴	۳۲۶۷۳۳/۸	کل کشور
۵۶۶۶۶۶/۷	۵۵۲۸۴۸/۰	۵۴۱۴۲۳/۵	۴۷۱۷۴۹/۴	۵۵۰۳۳۶/۵	آذربایجان شرقی
۵۷۵۷۷۶/۲	۵۳۸۸۹۷/۷	۵۰۸۹۵۰/۶	۳۶۶۶۹۰/۱	۴۲۵۶۵۵/۳	آذربایجان غربی
۴۴۶۰۷۴/۸	۵۷۱۵۹۴/۲	۵۳۱۳۶۹/۰	۲۹۴۹۶۳/۶	۳۵۶۲۹۷/۰	اردبیل
۴۶۶۶۶۶/۷	x	x	x	۴۸۹۲۳۰/۸	اصفهان
۴۴۹۳۰۵/۶	۴۴۴۶۳۴/۱	۴۸۷۴۶۰/۸	۳۶۶۷۶۰/۰	۴۹۲۹۸۳/۳	البرز
۳۵۰۰۰۰/۰	۳۳۴۰۹۰/۹	۳۳۴۰۹۰/۹	x	x	ایلام
۳۰۰۰۰۰/۰	x	x	x	x	بوشهر
۴۰۶۲۱۲/۵	۴۹۳۲۸۵/۶	۴۷۹۳۲۸/۲	۲۳۷۶۸۸/۱	۴۶۱۶۵۵/۲	تهران
۴۹۹۷۰۶/۲	۴۳۳۶۷۳/۵	x	x	x	چهارمحال و بختیاری
۲۵۸۶۴۹/۳	۲۵۴۹۳۴/۵	x	۱۶۶۵۱۷/۹	۲۵۵۰۰۸/۵	خراسان جنوبی
۳۲۷۲۰۳/۱	۳۰۸۸۰۷/۲	۲۸۵۲۶۱/۲	۲۲۱۶۶۰/۵	۲۸۰۱۴۵/۵	خراسان رضوی
۴۴۸۱۷۰/۰	۳۷۲۱۰۱/۶	۴۰۲۰۴۵/۰	۲۱۹۴۱۵/۰	۳۳۸۳۶۱/۵	خراسان شمالی
x	۳۱۳۸۱۳/۷	۳۰۰۳۰۹/۷	۲۰۸۷۰۳/۳	۲۸۹۸۵۲/۱	خوزستان
۶۰۲۷۳۴/۶	x	۴۶۲۸۰۱/۴	۵۱۱۱۷۶/۵	۴۸۳۱۸۵/۱	زنجان
۳۳۹۸۹۱/۷	۳۸۳۰۵۲/۵	۳۴۴۷۵۰/۶	۲۲۶۷۲۰/۶	۳۵۸۹۲۹/۲	سمنان
x	۲۵۰۰۰۰/۰	x	x	x	سیستان و بلوچستان
۴۳۱۷۲۱/۱	۳۷۰۶۶۱/۲	x	۴۰۰۵۸۴/۵	۴۰۶۴۹۵/۲	فارس
۴۸۷۸۴۱/۲	x	x	۴۱۹۸۰۲/۰	۵۲۱۱۱۷/۱	قزوین
۵۰۱۸۳۲/۹	۴۸۸۴۷۸/۸	۴۶۷۷۸۴/۴	۲۸۴۸۵۰/۳	۴۱۲۶۵۲/۸	قم
x	x	۴۲۵۰۰۰/۰	۳۸۵۵۵۵/۶	۳۷۵۹۰۳/۶	کردستان
۴۴۲۱۴۲/۹	۴۰۵۱۷۲/۴	x	۳۰۰۰۰۰/۰	۴۰۰۰۰۰/۰	کرمان
۴۶۴۲۸۵/۷	x	x	۴۰۲۶۶۴/۶	۴۰۶۴۱۶/۹	کرمانشاه
x	x	x	x	x	کهگیلویه و بویراحمد
x	۲۶۰۱۰۹/۳	۲۹۵۱۷۰/۱	x	۲۵۰۰۰۰/۰	گلستان
۴۴۹۰۲۴/۰	x	۶۰۷۹۲۸/۸	۶۴۶۱۵۶/۶	x	گیلان
x	x	x	۳۴۶۸۳۵/۴	x	لرستان
۴۹۸۸۸۰/۶	x	۵۴۴۸۰۰/۹	۴۶۴۰۰۸/۲	۵۷۰۵۶۱/۶	مازندران
۵۴۹۱۹۵/۶	۵۰۰۰۰۰/۰	۵۵۰۰۰۰/۰	۳۴۵۰۶۱/۷	۴۶۰۳۶۰/۰	مرکزی
x	x	x	x	x	هرمزگان
۴۲۴۸۱۴/۲	۳۹۸۹۷۸/۶	۴۱۵۳۹۷/۰	۴۲۴۷۳۶/۸	۴۱۰۴۲۹/۰	همدان
۴۶۲۲۲۲/۲	۴۵۰۰۲۹/۸	۴۶۱۹۳۲/۵	x	۴۵۵۶۲۱/۳	یزد