

ریاست جمهوری
معاونت برنامه‌ریزی و نظارت راهبردی
مرکز آمار ایران

نتایج آمارگیری از گردشگران ملی بهار ۱۳۹۲

مرکز آمار ایران

عبدالله
مستقیم
المصمیم
آب‌نارده‌ها و پروژات کاغذ آکاها

نشانه‌های نشریات مرکز آمار ایران

- آمار گردآوری نشده است.
- 000 آمار در دسترس نیست.
- x ذاتاً یا عملاً وجود ندارد.
- xx جمع و محاسبه غیر ممکن یا بی‌معنی است.
- // رقم کمتر از نصف واحد است.
- * رقم غیر قطعی است.
- ** رقم جنبه تخمینی دارد.
- ⊙ به‌دلیل حفظ محرمانگی، رقم قابل انتشار نیست.

اختلاف در سرجمع‌ها به علت سرراست کردن ارقام است. محاسبه نسبت‌ها و شاخص‌ها قبل از سرراست کردن ارقام صورت گرفته است.

پیشگفتار

اولین آمارگیری ملی در حوزه گردشگری در سال ۱۳۸۷ در سطح کشور به اجرا در آمد. تا قبل از این آمارگیری، اطلاعات منسجم و قابل اعتمادی در حوزه گردشگران ملی وجود نداشته است و در برخی موارد آمار رسمی بازدیدکنندگان از موزه‌ها و بناهای تاریخی تحت پوشش سازمان میراث فرهنگی، صنایع دستی و گردشگری در سالنامه‌های آماری انتشار یافته است. اهمیت صنعت گردشگری در شکوفایی اقتصادی ایجاب می‌نماید تا نظام آماری منسجم و پویایی در این بخش استقرار یافته، تولید و انتشار آمار و اطلاعات مورد نیاز برنامه‌ریزان در دستور کار قرار گیرد. بدون شک ایران با تاریخی کهن و فرهنگی غنی با وجود میراث فرهنگی، جاذبه‌های طبیعی و تنوع آب و هوایی یکی از مقصدهای مهم گردشگری پذیر جهان است که در صورت برنامه‌ریزی مناسب، به یکی از منابع تولید ثروت در کشور تبدیل خواهد شد. تولید و انتشار آمار و اطلاعات حوزه گردشگری از نیازهای مهم بخش فرهنگی کشور است که مسئولیت و همکاری نزدیک بیش از پیش همه دست‌اندرکاران این حوزه را در این مهم می‌طلبد.

مرکز آمار ایران از سال ۱۳۸۱ با همکاری سازمان ایرانگردی و جهانگردی وقت، مطالعاتی را در زمینه تهیه حساب‌های اقماری گردشگری به‌طور مشترک آغاز نمود. اما پس از ادغام سازمان مذکور با سازمان میراث فرهنگی این مطالعات متوقف شد. علی‌رغم ناتمام ماندن این فعالیت‌ها، نتیجه مطالعات انجام شده، بر طراحی و اجرای طرح‌های آمارگیری در سه حوزه اصلی گردشگری (بومی، ورودی، خروجی) تأکید می‌کرد. در این راستا اجرای دو طرح آمارگیری با عناوین «آمارگیری از گردشگران داخلی» و «آمارگیری از گردشگران ورودی» در برنامه اول ملی آمار کشور پیش‌بینی شد.

به لطف الهی مطالعات اولیه برای آزمایش طرح آمارگیری از گردشگران داخلی در سال ۱۳۸۵ با همکاری پژوهشکده آمار آغاز و در نهایت در فروردین ماه ۱۳۸۶ طرح مزبور در شش استان منتخب در سطح شهرستان‌های بوشهر، تهران، سبزوار، رفسنجان، بابل و ملایر به مرحله اجرا درآمد. پس از ارزیابی نتایج آزمایش طرح و اخذ نظرات و پیشنهادات تمامی عوامل اجرایی، اصلاحاتی در پرسشنامه و راهنماهای تهیه شده اعمال شد.

به منظور گردآوری اطلاعات گردشگری خانوارهای کشور در سال ۱۳۸۷، طرح اصلی در چهار مرحله، طی ماه‌های تیر، مهر و دی سال ۱۳۸۷ و فروردین ۱۳۸۸ و در سال‌های ۱۳۹۰ تا ۱۳۹۲ در دو مرحله در طی ماه‌های تیر و مهر به اجرا در آمد و در هر مرحله اطلاعات گردشگری خانوارها در فصل قبل مورد پرسش قرار گرفت.

نشریه حاضر حاوی نتایج طرح مزبور در فصل بهار سال ۱۳۹۲ می‌باشد. امید است با تداوم تولید آمارهای گردشگری و شناخت الگوهای گردشگری در کشور امکان برنامه‌ریزی بهتر برای این صنعت با اهمیت، فراهم شود. مرکز آمار ایران از تمامی سازمان‌ها و افرادی که به نحوی در اجرای این طرح مشارکت داشته یا اجرای آن را تسهیل نموده‌اند تشکر و قدردانی می‌کند.

فهرست مندرجات

صفحه	عنوان
۹	مشخصات کلی طرح
۱۲	تعاریف و مفاهیم
۱۴	خلاصه یافته‌ها

جدول‌های آماری

۲۳	۱- تعداد خانوارها به تفکیک وضعیت سفر - بهار ۱۳۹۲
۲۳	۲- تعداد خانوارها بر حسب وضعیت سفر به تفکیک بعد خانوار - بهار ۱۳۹۲
۲۳	۳- تعداد خانوارها بر حسب وضعیت سفر به تفکیک نحوه تصرف محل سکونت خانوار - بهار ۱۳۹۲
۲۴	۴- تعداد خانوارها بر حسب وضعیت سفر به تفکیک وضعیت برخورداری از وسیله نقلیه - بهار ۱۳۹۲
۲۴	۵- تعداد خانوارها بر حسب وضعیت سفر به تفکیک جنس سرپرست خانوار - بهار ۱۳۹۲
۲۴	۶- تعداد خانوارها بر حسب وضعیت سفر به تفکیک وضع سواد و سطح تحصیلات سرپرست خانوار - بهار ۱۳۹۲
۲۵	۷- تعداد خانوارها بر حسب وضعیت سفر به تفکیک وضع فعالیت سرپرست خانوار - بهار ۱۳۹۲
۲۵	۸- تعداد خانوارها بر حسب وضعیت سفر به تفکیک وضع شغلی سرپرست خانوار - بهار ۱۳۹۲
۲۵	۹- تعداد خانوارها بر حسب وضعیت سفر به تفکیک وضع زناشویی سرپرست خانوار - بهار ۱۳۹۲
۲۶	۱۰- تعداد خانوارها بر حسب وضعیت سفر به تفکیک گروه‌های سنی سرپرست خانوار - بهار ۱۳۹۲
۲۸	۱۱- تعداد سفر به تفکیک مقصد و نوع سفر - بهار ۱۳۹۲
۲۸	۱۲- تعداد سفرهای داخلی بر حسب نوع سفر به تفکیک بعد خانوار - بهار ۱۳۹۲
۲۸	۱۳- تعداد سفرهای خارجی به تفکیک بعد خانوار - بهار ۱۳۹۲
۲۹	۱۴- تعداد سفرهای داخلی بر حسب نوع سفر به تفکیک نحوه تصرف محل سکونت خانوار - بهار ۱۳۹۲
۲۹	۱۵- تعداد سفرهای خارجی به تفکیک نحوه تصرف محل سکونت خانوار - بهار ۱۳۹۲
۲۹	۱۶- تعداد سفرهای داخلی بر حسب نوع سفر به تفکیک وضعیت برخورداری از وسیله نقلیه - بهار ۱۳۹۲
۳۰	۱۷- تعداد سفرهای داخلی بر حسب نوع سفر به تفکیک جنس سرپرست خانوار - بهار ۱۳۹۲
۳۰	۱۸- تعداد سفرهای خارجی به تفکیک جنس سرپرست خانوار - بهار ۱۳۹۲
۳۰	۱۹- تعداد سفرهای داخلی بر حسب نوع سفر به تفکیک وضع سواد و سطح تحصیلات سرپرست خانوار - بهار ۱۳۹۲
۳۱	۲۰- تعداد سفرهای خارجی به تفکیک وضع سواد و سطح تحصیلات سرپرست خانوار - بهار ۱۳۹۲
۳۱	۲۱- تعداد سفرهای داخلی بر حسب نوع سفر به تفکیک وضع فعالیت سرپرست خانوار - بهار ۱۳۹۲
۳۲	۲۲- تعداد سفرهای خارجی به تفکیک وضع فعالیت سرپرست خانوار - بهار ۱۳۹۲
۳۲	۲۳- تعداد سفرهای داخلی بر حسب نوع سفر به تفکیک وضع شغلی سرپرست خانوار - بهار ۱۳۹۲
۳۲	۲۴- تعداد سفرهای خارجی به تفکیک وضع شغلی سرپرست خانوار - بهار ۱۳۹۲
۳۳	۲۵- تعداد سفرهای داخلی بر حسب نوع سفر به تفکیک وضع زناشویی سرپرست خانوار - بهار ۱۳۹۲
۳۳	۲۶- تعداد سفرهای داخلی بر حسب نوع سفر به تفکیک اهداف اصلی گردشگری - بهار ۱۳۹۲

۲۷- تعداد سفرهای داخلی بر حسب نوع سفر به تفکیک شیوه سفر - بهار ۱۳۹۲	۳۴
۲۸- تعداد سفرهای داخلی بر حسب نوع سفر به تفکیک نوع وسیله نقلیه اصلی مورد استفاده برای رفت- بهار ۱۳۹۲	۳۴
۲۹- تعداد سفرهای خارجی به تفکیک نوع وسیله نقلیه اصلی مورد استفاده برای رفت- بهار ۱۳۹۲	۳۵
۳۰- تعداد سفرهای داخلی بر حسب نوع سفر به تفکیک نوع وسیله نقلیه اصلی مورد استفاده برای برگشت- بهار ۱۳۹۲	۳۵
۳۱- تعداد سفرهای خارجی به تفکیک نوع وسیله نقلیه اصلی مورد استفاده برای برگشت - بهار ۱۳۹۲	۳۶
۳۲- تعداد نفر شب اقامت سفرهای با اقامت شبانه داخلی به تفکیک نوع اقامتگاه- بهار ۱۳۹۲	۳۶
۳۳- تعداد سفر و نفر شب اقامت سفرهای انجام شده بر حسب نوع سفر به تفکیک استان مقصد- بهار ۱۳۹۲	۳۷
۳۴- تعداد سفر و نفر شب اقامت سفرهای انجام شده بر حسب نوع سفر به تفکیک استانهای بازدید شده - بهار ۱۳۹۲	۳۸
۳۵- بیست شهر مقصد اصلی سفرهای داخلی به ترتیب تعداد سفر انجام شده بر حسب نوع سفر و تعداد نفر شب اقامت- بهار ۱۳۹۲	۳۹
۳۶- بیست شهر بازدید شده کشور به ترتیب تعداد سفر انجام شده بر حسب نوع سفر و تعداد نفر شب اقامت- بهار ۱۳۹۲	۴۰
۳۷- بیست شهرستان مقصد اصلی سفرهای داخلی به ترتیب تعداد سفر انجام شده بر حسب نوع سفر و تعداد نفر شب اقامت- بهار ۱۳۹۲	۴۱
۳۸- بیست شهرستان بازدید شده کشور به ترتیب تعداد سفر انجام شده بر حسب نوع سفر و تعداد نفر شب اقامت- بهار ۱۳۹۲	۴۲
۳۹- هزینه سفرهای داخلی خانوارها بر حسب نوع سفر به تفکیک اقلام اصلی هزینه- بهار ۱۳۹۲	۴۳
۴۰- هزینه سفرهای خارجی خانوارها به تفکیک اقلام اصلی هزینه- بهار ۱۳۹۲	۴۳

مشخصات کلی طرح

هدف کلی

هدف کلی از اجرای این طرح، تهیه آمار و اطلاعات مربوط به سفرهای گردشگری خانوارهای کشور در سال ۱۳۹۲ است.

جامعه هدف

جامعه هدف، شامل همه خانوارهای معمولی ساکن در مناطق شهری و روستایی کشور در سال ۱۳۹۲ است. خانوارهای معمولی غیر ساکن، گروهی و مؤسسه‌ای در این طرح پوشش داده نشده است. در این طرح جامعه آمارگیری بر جامعه هدف منطبق است.

واحد آماری

واحد آماری، یک خانوار معمولی ساکن در مناطق شهری و روستایی کشور در سال ۱۳۹۲ است.

زمان آماری

زمان آماری اقلام مورد سنجش بسته به مورد، روز آمارگیری یا فصل قبل از زمان آمارگیری (بهار و تابستان ۱۳۹۲) است.

زمان آمارگیری

زمان آمارگیری این طرح، فصل پاییز سال ۱۳۹۲ است.

روش آمارگیری

روش آمارگیری در این طرح، روش نمونه‌گیری است.

سطح برآورد

برآوردهای این طرح در سطح کل کشور ارائه می‌شود.

روش جمع‌آوری اطلاعات

در این طرح، مأمور آمارگیر با مراجعه به خانوارهای نمونه، اطلاعات مربوط به فعالیت‌های گردشگری خانوار در فصل مورد نظر را از طریق مصاحبه رودررو با سرپرست یا عضو مطلع خانوار، در پرسشنامه مربوط ثبت می‌کند.

برآوردها

پارامترهای مورد نظر طرح عبارت از برآورد تعداد سفرهای داخلی به تفکیک نوع سفر (بدون اقامت شبانه - با اقامت شبانه) در فصل بهار و تابستان، برآورد تعداد سفرهای خارجی در فصل بهار و تابستان، برآورد تعداد سفرهای داخلی بر حسب استان‌های مقصد و بازدید شده در فصل بهار و تابستان، برآورد هزینه‌های سفر خانوارها بر حسب اقلام هزینه، نوع سفر و مقصد سفر در فصل بهار و تابستان و... می‌باشد.

چارچوب نمونه‌گیری

چارچوب نمونه‌گیری مرحله اول، فهرست حوزه‌های سرشماری عمومی نفوس و مسکن سال ۱۳۹۰ در کشور است این فهرست علاوه بر اطلاعات جغرافیایی و تعداد خانوار معمولی ساکن، شامل اطلاعاتی کمکی مانند: نسبت خانوارهای دارای سرپرست سالمند در حوزه،

نسبت خانوارهایی در حوزه که سرپرست آنها دارای محل اقامت خارج از کشور است، نسبت خانوارهایی در حوزه که سرپرست آنها دارای محل اقامت دیگری در شهر یا آبادی دیگر است، نسبت خانوارهایی در حوزه که حداقل یکی از اعضای آنها دارای محل اقامت دیگری در شهر یا آبادی دیگر است و ... برای طبقه‌بندی این واحدها به کار می‌روند.

چارچوب نمونه‌گیری مرحله دوم، فهرست قطعه‌های حاصل از تقسیم‌بندی حوزه‌های نمونه است که هر کدام از این قطعه‌ها به طور متوسط در مناطق شهری شامل ۸۰ خانوار و در مناطق روستایی شامل ۴۰ خانوار است. این مرحله به خاطر کم نمودن پیمایش و سهولت اجرا به طرح اضافه شده و به همین دلیل در مناطق روستایی محدوده‌های کوچک‌تری در نظر گرفته شده است. چارچوب نمونه‌گیری مرحله سوم، فهرست همه خانوارهای معمولی ساکن در واحدهای نمونه‌گیری مرحله دوم نمونه‌گیری است که مأمور آمارگیر با فهرست‌برداری از کلیه مکان‌ها و خانوارهای قطعه نمونه در قالب فرم فهرست‌برداری، تهیه کرده است.

واحد نمونه‌گیری

واحد نمونه‌گیری در این طرح در مرحله اول یک حوزه در سرشماری عمومی نفوس و مسکن ۱۳۹۰، در مرحله دوم یک قطعه و در مرحله سوم یک خانوار معمولی ساکن است.

روش نمونه‌گیری

در این طرح، از روش نمونه‌گیری احتمالی سه مرحله‌ای با طبقه‌بندی استفاده شده است.

روش تعیین اندازه نمونه

تعداد خانوارهای نمونه در کل کشور، تعداد خانوارهای نمونه در هر حوزه و تعداد حوزه‌های نمونه در سطح کشور به صورت زیر محاسبه می‌شود:

روش تعیین تعداد خانوارهای نمونه در کل کشور

$$m = z_{\left(1-\frac{\alpha}{2}\right)}^2 \times \left(\frac{S}{r \times \bar{X}}\right)^2 \times Deff \times (1 + Nr)$$

$$m_t = z_{\left(1-\frac{\alpha}{2}\right)}^2 \times \left(\frac{S_t}{r \times \bar{X}_t}\right)^2 \times Deff \times (1 + Nr) \quad , \quad t = 1, \dots, 31$$

که در آن:

m : تعداد خانوارهای نمونه بر اساس تعداد سفرهای مورد نظر/هزینه‌ی کل سفرها

m_t : تعداد خانوارهای نمونه بر اساس تعداد سفرهای مقصد/بازدید استان i

\bar{X} : برآورد متوسط تعداد سفرهای مورد نظر/هزینه‌ی کل سفرها برای خانوارها

\bar{X}_t : برآورد متوسط تعداد سفرهای مقصد/بازدید استان i

S^2 : برآورد واریانس متوسط تعداد سفرهای مورد نظر/هزینه‌ی کل سفرها برای خانوارها

S_t^2 : برآورد واریانس متوسط تعداد سفرهای مقصد/بازدید استان i

r : خطای نسبی پذیرفته شده برای برآورد متوسط تعداد سفرهای مورد نظر/هزینه‌ی کل سفرها

$Deff$: اثر طرح پارامترهای مورد نظر که با توجه به نتایج طرح قبلی به دست آمده است.

Nr : نرخ بی‌پاسخی که با توجه به نتایج طرح قبلی برابر ۰/۱ در نظر گرفته شده است.

$z_{\left(1-\frac{\alpha}{2}\right)}$: نقطه‌ی $100 \times \left(1 - \frac{\alpha}{2}\right)$ ام توزیع نرمال استاندارد (برای $\alpha = 0/05$ برابر با ۱/۹۶)

بزرگترین مقدار m و m_f به عنوان تعداد خانوار نمونه در کل کشور در نظر گرفته می‌شود.

روش تعیین تعداد خانوارهای نمونه در هر حوزه

در نمونه‌گیری چند مرحله‌ای به‌طور تقریبی داریم:

$$Deff = 1 + (\bar{m} - 1)\rho$$

که در آن:

\bar{m} : متوسط تعداد خانوارهای نمونه در هر واحد نمونه‌گیری مرحله اول (حوزه‌ها)

ρ : ضریب همبستگی درون واحدهای نمونه‌گیری مرحله اول

مقادیر $Deff$ و ρ با استفاده از نتایج اجرای طرح در سال ۱۳۸۷ برآورد شده‌اند. در این‌جا مقدار $Deff$ برابر ۱/۲۵ و مقدار ρ با توجه به مقادیر برآورد شده برای متغیرهای مورد نظر ۰/۰۲۸ در نظر گرفته شد که بر این اساس مقدار \bar{m} برابر ۱۰ تعیین می‌گردد. در هر حوزه تعداد ۱۰ خانوار نیز به‌عنوان خانوار نمونه جایگزین تعیین شده است.

روش تعیین تعداد حوزه‌های نمونه در کل کشور

با داشتن تعداد خانوارهای نمونه کل کشور و تعداد خانوارهای نمونه در هر حوزه نمونه، تعداد حوزه‌های نمونه کل کشور از رابطه

$$n = \frac{m}{\bar{m}}$$

پس از تعیین تعداد حوزه‌های نمونه در سطح کشور، این تعداد متناسب با تعداد خانوار معمولی ساکن استان‌ها، بین استان‌های مختلف توزیع شده است:

$$n_T = \frac{M_T}{\sum_{T=1}^{31} M_T} \times n, \quad T = 1, 2, \dots, 31$$

که در آن:

n_T : تعداد حوزه‌های نمونه در استان T ام

M_T : تعداد خانوارهای معمولی ساکن در استان T ام

و در هر استان متناسب با تعداد حوزه‌های هر طبقه، تعداد حوزه‌ی نمونه در هر طبقه (n_{hT}) تعیین شده است.

$$n_{hT} = \frac{n_{kT}}{\sum_{k_T=1}^{K_T} n_{kT}} \times n, \quad k_T = 1, 2, \dots, K_T$$

که در آن:

n_{kT} : تعداد حوزه در طبقه‌ی k ام در استان T ام و K_T : تعداد طبقه در استان T ام

چون در طبقه‌بندی، طبقات استانی وجود دارد و برآورد در سطح کشور است لذا تعداد حوزه‌های نمونه در هر طبقه در کل کشور را با n_h نشان می‌دهیم که $h = 1, 2, \dots, L$ و L تعداد طبقات در کل کشور است.

روش انتخاب نمونه‌ها

انتخاب واحدهای نمونه در سه مرحله انجام گرفته است. در مرحله اول، پس از طبقه‌بندی حوزه‌ها، تعداد حوزه‌های نمونه تخصیص یافته به هر طبقه به روش سیستماتیک و با احتمال انتخاب متناسب با تعداد خانوار معمولی ساکن هر حوزه انتخاب می‌شوند. در مرحله دوم، یکی از قطعات حوزه‌ی انتخابی مرحله اول با احتمال انتخاب متناسب با تعداد خانوار معمولی ساکن هر قطعه انتخاب شده‌اند و در مرحله سوم خانوارهای نمونه در قطعه‌ی انتخابی مرحله دوم به روش تصادفی ساده انتخاب شده‌اند.

تعاریف و مفاهیم

خانوار

منظور از خانوار در این طرح، خانوار معمولی ساکن است. خانوار معمولی ساکن، از چند نفر تشکیل می‌شود که با هم در یک اقامتگاه ثابت زندگی می‌کنند و با یکدیگر هم‌خرج هستند و معمولاً با هم غذا می‌خورند.

سفر

اصطلاح سفر، در ادبیات گردشگری به جابه‌جایی و ترک محیط معمول توسط یک فرد و بازگشت مجدد به آن گفته می‌شود و تنها در برگیرنده سفرهایی است که علاوه بر خارج شدن از محیط معمول زندگی فرد، مدت آن از یک سال پیوسته کمتر بوده و با هدفی بجز انجام کار و دریافت دستمزد در محل مورد بازدید، انجام شده باشد.

محیط معمول

محیط معمول فرد، محیطی است که او به‌طور روزمره و معمول برای کار، تحصیل یا سایر امور معمول زندگی در آن در حال تردد است.

خانوار سفر رفته

منظور، خانواری است که حداقل یک عضو آن در دوره آماری مورد بررسی حداقل یک سفر انجام داده باشد.

نوع سفر

منظور این است که سفر همراه با اقامت شبانه بوده است یا خیر.

هدف اصلی سفر

هدف اصلی از سفر، هدف عمده‌ای است که سفر به دلیل آن شکل گرفته است. طبقه‌بندی اهداف اصلی سفر به شرح ذیل است:

- گردش و تفریح
- دیدار دوستان و بستگان
- زیارت
- درمان
- خرید
- آموزش
- کسب و کار و مأموریت شغلی
- سایر اهداف

تعداد سفر

منظور از تعداد سفر مجموع سفرهای فرد از اعضای سفر رفته خانوار (اعم از سفرهای داخل استان و سفرهای خارج از استان) در فصل مورد بررسی است.

تعداد نفر شب

تعداد نفر شب اقامت در سفرهای با اقامت شبانه عبارت از مجموع شب اقامت فرد فرد اعضای سفر رفته خانوار در فصل مورد بررسی است.

مقصد اصلی سفر

مقصد اصلی یک سفر، مکان یا جایی است که رفتن به آنجا، نقش اصلی در شکل‌گیری آن سفر داشته است.

مرکز آمار ایران

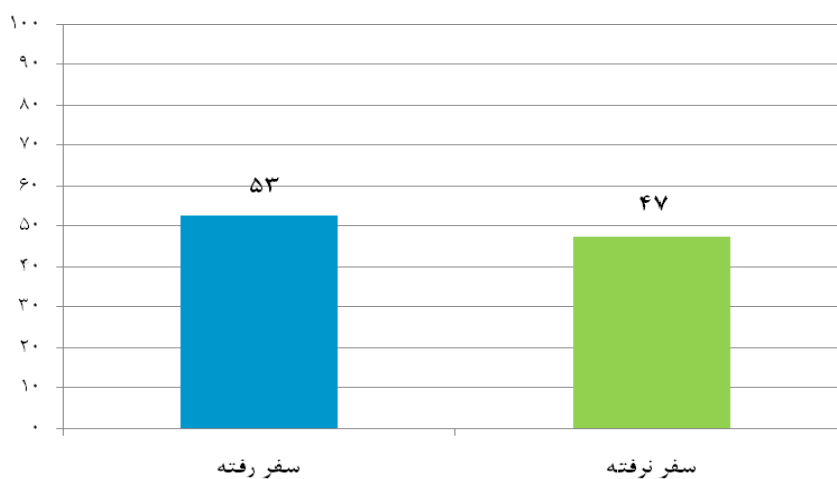
خلاصه یافته‌ها

الف - تعداد خانوارها بر حسب وضعیت سفر - بهار ۱۳۹۲

تعداد خانوار	وضعیت سفر خانوار
۲۲۲۲۷۰۰۰	کل خانوار کشور
۱۱۶۹۴۷۲۷	سفر رفته
۱۰۵۳۲۲۷۳	سفر نرفته

در فصل بهار سال ۱۳۹۲، حدود ۵۳ درصد خانوارهای کشور که معادل ۱۱۶۹۴۷۲۷ خانوار می‌باشند، حداقل یک سفر داشته‌اند. در مقابل حدود ۴۷ درصد یعنی ۱۰۵۳۲۲۷۳ خانوار در این فصل سفری نداشته‌اند.

نمودار ۱- درصد خانوارها بر حسب وضعیت سفر - بهار ۱۳۹۲



ب - تعداد سفرهای داخلی بر حسب نوع سفر - بهار ۱۳۹۲

تعداد سفر	نوع سفر
۶۲۵۸۵۳۰۴	کل
۲۹۵۲۰۰۴۰	بدون اقامت شبانه
۳۳۰۶۵۲۶۴	با اقامت شبانه

نتایج نشان می‌دهد که تعداد سفرهای داخلی در فصل بهار، ۶۲۵۸۵۳۰۴ سفر بوده است. ۵۳ درصد از سفرهای داخلی در فصل بهار، با اقامت شبانه و ۴۷ درصد بدون اقامت شبانه بوده است.

نمودار ۲- تعداد سفرهای داخلی بر حسب نوع سفر - بهار ۱۳۹۲

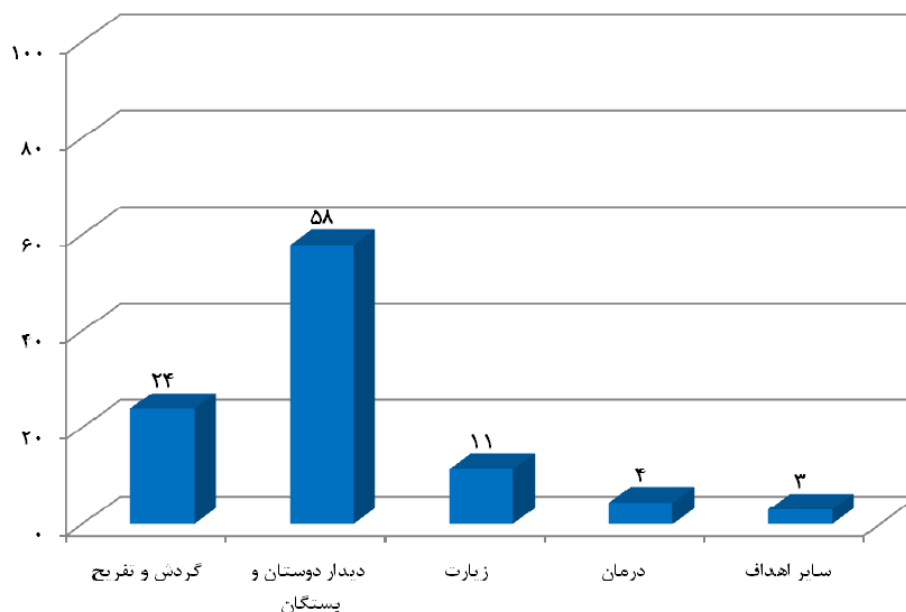


پ- تعداد سفرهای داخلی با اقامت شبانه بر حسب هدف اصلی سفر - بهار ۱۳۹۲

تعداد سفر	هدف اصلی سفر
۳۳۰۶۵۲۶۴	جمع
۷۸۹۳۵۳۶	گردش و تفریح
۱۹۱۳۲۲۰۷	دیدار دوستان و بستگان
۳۷۶۴۰۹۴	زیارت
۱۴۵۶۵۸۴	درمان
۸۱۸۸۴۲	سایر اهداف

بیشترین سفرهای با اقامت شبانه فصل بهار در سال ۱۳۹۲، با هدف دیدار دوستان و بستگان (۵۸ درصد) و سپس با هدف‌های گردش و تفریح (۲۴ درصد) و زیارت (۱۱ درصد) انجام پذیرفته است. سفرهای با اهداف فوق در مجموع ۹۳ درصد از سفرها را تشکیل داده است. حدود ۷ درصد از سفرها در فصل بهار با اهدافی نظیر درمان، آموزش، خرید و کسب و کار صورت گرفته است.

نمودار ۳- درصد سفرهای داخلی با اقامت شبانه بر حسب هدف اصلی سفر - بهار ۱۳۹۲

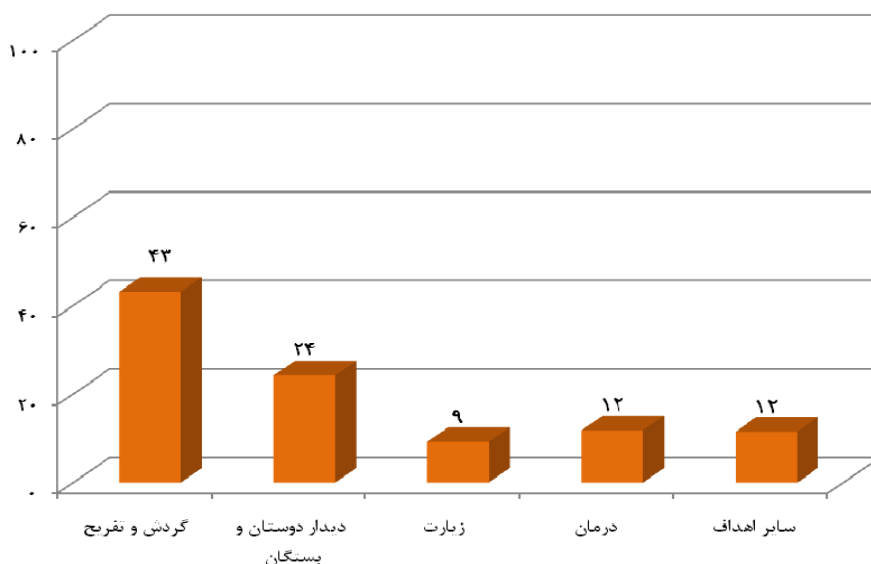


ت- تعداد سفرهای داخلی بدون اقامت شبانه به تفکیک هدف اصلی سفر - بهار ۱۳۹۲

تعداد سفر	هدف اصلی سفر
۲۹۵۲۰۰۴۰	جمع.....
۱۲۷۳۴۹۵۴	گردش و تفریح.....
۷۱۶۳۵۳۸	دیدار دوستان و بستگان.....
۲۷۲۵۳۹۶	زیارت.....
۳۴۹۱۰۵۷	درمان.....
۳۴۰۵۰۹۶	سایر اهداف.....

الگوی سفر به لحاظ هدف اصلی سفر، در سفرهای بدون اقامت شبانه متفاوت از سفرهای با اقامت شبانه است. در فصل بهار، بیشترین هدف اصلی از سفرهای بدون اقامت شبانه، گردش و تفریح عنوان شده است در حالی که بیشترین هدف با اقامت شبانه در این فصل، با هدف دیدار دوستان و بستگان بوده است. در فصل بهار، ۴۳ درصد از سفرهای بدون اقامت شبانه با هدف گردش و تفریح، ۲۴ درصد با هدف دیدار دوستان و بستگان، ۱۲ درصد با هدف درمان و ۹ درصد با هدف زیارت انجام شده است. ۱۲ درصد سفرهای بدون اقامت شبانه، با اهدافی نظیر آموزش، خرید و کسب و کار صورت گرفته است.

نمودار ۴- درصد سفرهای داخلی بدون اقامت شبانه بر حسب هدف اصلی سفر - بهار ۱۳۹۲

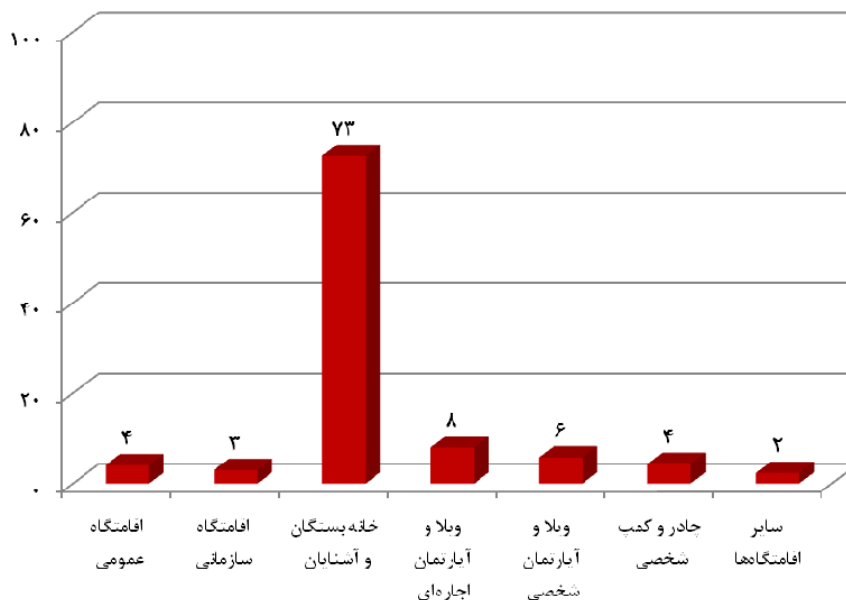


ث - تعداد نفر شب اقامت سفرهای با اقامت شبانه داخلی به تفکیک نوع اقامتگاه - بهار ۱۳۹۲

نفر شب	نوع اقامتگاه عمومی
۱۶۴۵۴۵۱۳۲	جمع
۶۶۹۰۷۹۷	اقامتگاه عمومی
۴۸۷۹۵۷۴	اقامتگاه سازمانی
۱۱۹۳۳۴۰۲۵	خانه آشنایان و بستگان
۱۳۰۹۴۶۲۵	ویلا و آپارتمان اجاره‌ای
۹۴۸۸۲۵۸	ویلا و آپارتمان شخصی
۷۱۷۵۳۲۰	چادر و کمپ شخصی
۳۸۸۲۵۳۳	سایر اقامتگاه‌ها

نتایج نشان می‌دهد که بیشترین اقامتگاه اصلی مورد استفاده در سفرهای داخلی با اقامت شبانه خانوارها در فصل بهار سال ۱۳۹۲، منزل بستگان و آشنایان با ۷۳ درصد، ویلا و آپارتمان اجاره‌ای با ۸ درصد و ویلا و آپارتمان شخصی با ۶ درصد بوده است.

نمودار ۵- درصد نفر شب اقامت سفرهای با اقامت شبانه داخلی بر حسب نوع اقامتگاه - بهار ۱۳۹۲



سفرهای انجام شده به تفکیک شهرستان‌های مورد بازدید

سفرهای انجام شده، جدا از ارتباطی که با ویژگی‌های اجتماعی و اقتصادی خانوارها و افراد دارند، تأثیرات اجتماعی و اقتصادی زیادی بر مناطقی که مورد بازدید گردشگران قرار می‌گیرند، در پی دارند. در این بخش شهرستان‌هایی که دارای بیشترین تعداد سفر بوده‌اند، مورد بررسی قرار خواهد گرفت. از این منظر برای برنامه‌ریزان منطقه‌ای چند متغیر اهمیت دارد. تعداد سفر انجام شده در منطقه، تعداد سفرهای بدون اقامت شبانه، تعداد سفرهای با اقامت شبانه و تعداد شبی که مسافران در منطقه اقامت داشته‌اند.

ذکر چند نکته در این بخش ضروری است:

- منظور از مقصد اصلی سفرهای داخلی، شهرستان‌هایی است که توسط خانوارها به‌عنوان مقصد اصلی سفر، مورد بازدید قرار گرفته است.
- جدول‌های شهرستان‌های کشور، علاوه بر شهرستان‌هایی که به‌عنوان مقصد اصلی سفر بوده‌اند، شامل تمامی شهرستان‌هایی که خانوار در طول سفر به مقصد، از آن‌ها بازدید کرده، نیز می‌شود.
- تفاوت تعداد سفر در شهرستان‌های کشور با بخش قبلی ناشی از بازدیدهایی است که ممکن است طی یک سفر از چند شهر یا آبادی به عمل آمده باشد. به عبارت دیگر چنین سفرهایی شامل دو یا چند سفر فرعی بوده‌اند.
- تفاوت تعداد نفر شب در شهرستان‌های کشور با بخش قبلی ناشی از تعداد نفر شب اقامتی است که خانوار در طول مسیر داشته است.
- ارقام شامل سفرهای افراد بومی در داخل شهرستان و سفرهای افراد غیر بومی به شهرستان است.

چ - بیست شهرستان بازدید شده کشور به ترتیب تعداد سفر انجام شده برحسب نوع سفر و تعداد نفر شب اقامت در فصل بهار - ۱۳۹۲

نفر شب اقامت	تعداد سفر			شهرستان
	با اقامت شبانه	بدون اقامت شبانه	کل	
۱۶۴۵۴۵۱۳۲	۲۸۳۱۶۰۸۸	۲۵۵۰۷۰۶۳	۷۳۸۲۳۱۵۱	کل
۱۵۳۳۰۵۵۸	۳۴۳۱۶۵۲	۴۹۵۴۴۸	۳۹۲۷۱۰۱	مشهد
۱۲۴۷۸۵۳۱	۲۵۰۴۱۰۵	۹۵۷۶۹۱	۳۴۶۱۷۹۶	تهران
۲۸۹۷۸۰۱	۷۳۰۶۵۸	۲۰۷۰۳۳۷	۲۸۰۰۹۹۵	رشت
۵۳۳۳۷۹۴	۱۳۰۴۴۹۶	۵۶۳۹۸۶	۱۸۶۸۴۸۲	شیراز
۵۲۱۹۸۸۸	۱۲۰۸۲۵۴	۴۸۲۸۵۷	۱۶۹۱۱۱۱	اصفهان
۱۱۱۷۴۱۴	۴۲۹۲۹۷	۱۱۰۰۷۱۶	۱۵۳۰۰۱۳	قزوین
۲۵۵۰۰۷۵	۸۴۷۵۰۷	۶۵۵۹۵۳	۱۵۰۳۴۶۰	قم
۱۹۰۹۰۳۴	۶۵۳۹۵۴	۷۹۷۲۷۷	۱۴۵۱۲۳۱	ساری
۱۸۹۴۷۹۰	۶۵۳۸۲۰	۴۳۲۱۵۶	۱۰۸۵۹۷۶	کرمان
۸۴۲۴۲۵	۲۲۷۳۱۲	۷۸۴۵۰۴	۱۰۱۱۸۱۶	بندر انزلی
۹۰۳۵۰	۳۷۰۳۰	۹۲۳۸۶۳	۹۶۰۸۹۴	بینالود
۱۱۳۵۶۶۶	۳۹۷۷۹۸	۵۴۶۸۲۵	۹۴۴۶۲۴	کاشان
۸۲۹۷۰۴	۲۴۱۲۱۲	۶۵۳۸۵۰	۸۹۵۰۶۲	لاهیجان
۲۰۶۲۵۳۷	۴۹۴۰۷۷	۳۴۸۸۶۲	۸۴۲۹۳۹	اراک
۳۹۳۹۹۵۸	۵۳۲۳۸۳	۲۸۳۳۸۶	۸۱۵۷۶۹	اهواز
۱۸۳۰۴۲۷	۴۹۲۶۰۲	۳۱۲۶۱۱	۸۰۵۲۱۲	چالوس
۲۵۱۹۶۲۵	۵۱۱۰۸۴	۲۷۴۳۴۳	۷۸۵۴۲۷	همدان
۱۲۸۵۴۱۲	۳۴۵۲۴۱	۳۸۸۰۰۰	۷۳۳۲۴۱	گرگان
۸۶۴۸۰۴	۳۳۵۶۹۴	۳۷۰۲۹۱	۷۰۵۹۸۵	آستارا
۱۶۹۹۳۵۱	۴۵۴۵۸۵	۲۲۹۱۴۲	۶۸۳۷۲۷	کرمانشاه
۹۸۷۱۲۹۸۷	۲۲۴۸۳۳۲۶	۲۲۸۳۴۹۶۱	۴۵۳۱۸۲۸۷	سایر شهرستان‌ها

بررسی تعداد بیست شهرستان مهم کشور به لحاظ تعداد سفر انجام شده در فصل بهار ۱۳۹۲، نشان می‌دهد که شهرستان‌های مشهد، تهران، رشت، شیراز، اصفهان، قزوین و قم دارای بیشترین تعداد سفر بوده‌اند. اما توجه به این نکته ضروریست که الگوی گردشگری از لحاظ نوع سفر، در این شهرستان‌ها با هم متفاوت است. عمده سفرها در شهرستان‌های مشهد، تهران، شیراز، اصفهان و قم از نوع سفرهای با اقامت شبانه و عمده سفرها در شهرستان‌های رشت و قزوین از نوع سفرهای بدون اقامت شبانه بوده است.



جدول‌های آماری

مرکز آمار ایران



وضعیت سفر خانوارها

مرکز آمار ایران

۱- تعداد خانوارها به تفکیک وضعیت سفر - بهار ۱۳۹۲

تعداد خانوار	وضعیت سفر خانوارها
۲۲۲۲۷۰۰۰	جمع.....
۱۱۶۹۴۷۲۷	سفر رفته.....
۱۰۵۳۲۲۷۳	سفر نرفته.....

۲- تعداد خانوارها بر حسب وضعیت سفر به تفکیک بعد خانوار - بهار ۱۳۹۲

سفر نرفته	سفر رفته	کل	بعد خانوار
۱۰۵۳۲۲۷۳	۱۱۶۹۴۷۲۷	۲۲۲۲۷۰۰۰	جمع.....
۹۵۸۹۵۸	۴۲۲۱۴۷	۱۳۸۱۱۰۵	یک نفره.....
۲۱۷۰۵۸۹	۲۰۲۸۵۶۹	۴۱۹۹۱۵۹	دو نفره.....
۲۶۷۵۷۰۱	۳۳۲۷۲۴۲	۶۰۰۲۹۴۳	سه نفره.....
۲۸۵۳۹۱۸	۳۵۱۵۴۳۹	۶۳۶۹۳۵۷	چهار نفره.....
۱۱۶۴۰۳۷	۱۵۶۹۲۶۴	۲۷۳۳۳۰۱	پنج نفره.....
۷۰۹۰۶۹	۸۳۲۰۶۵	۱۵۴۱۱۳۷	شش نفره و بیش تر.....

۳- تعداد خانوارها بر حسب وضعیت سفر به تفکیک نحوه تصرف محل سکونت خانوار - بهار ۱۳۹۲

سفر نرفته	سفر رفته	کل	نحوه تصرف محل سکونت
۱۰۵۳۲۲۷۳	۱۱۶۹۴۷۲۷	۲۲۲۲۷۰۰۰	جمع.....
۷۴۲۰۵۱۳	۸۶۴۸۲۱۹	۱۶۰۶۸۷۳۳	ملکی.....
۲۴۷۷۷۰۱	۲۳۳۲۳۴۲	۴۸۱۰۰۴۳	استیجاری.....
۶۳۴۰۵۹	۷۱۴۱۶۶	۱۳۴۸۲۲۴	سایر.....

۴- تعداد خانوارها بر حسب وضعیت سفر به تفکیک وضعیت بر خورداری از وسیله نقلیه - بهار ۱۳۹۲

سفر نرفته	سفر رفته	کل	وضعیت بر خورداری از وسیله نقلیه
۱۰۵۳۲۲۷۳	۱۱۶۹۴۷۲۷	۲۲۲۲۷۰۰۰	جمع
۵۲۹۶۴۰۳	۷۹۹۴۱۹۹	۱۳۲۹۰۶۰۲	دارای وسیله نقلیه
۵۲۳۵۸۷۱	۳۷۰۰۵۲۸	۸۹۳۶۳۹۸	بدون وسیله نقلیه

۵- تعداد خانوارها بر حسب وضعیت سفر به تفکیک جنس سرپرست خانوار - بهار ۱۳۹۲

سفر نرفته	سفر رفته	کل	جنس سرپرست خانوار
۱۰۵۳۲۲۷۳	۱۱۶۹۴۷۲۷	۲۲۲۲۷۰۰۰	جمع
۹۱۴۹۷۷۴	۱۰۷۳۸۷۵۱	۱۹۸۸۸۵۲۵	مرد
۱۳۸۲۴۹۹	۹۵۵۹۷۶	۲۳۳۸۴۷۵	زن

۶- تعداد خانوارها بر حسب وضعیت سفر به تفکیک وضع سواد و سطح تحصیلات سرپرست خانوار - بهار ۱۳۹۲

سفر نرفته	سفر رفته	کل	وضعیت سواد و سطح تحصیلات سرپرست خانوار
۱۰۵۳۲۲۷۳	۱۱۶۹۴۷۲۷	۲۲۲۲۷۰۰۰	جمع
۷۹۷۱۴۰۱	۹۸۵۸۴۹۶	۱۷۸۲۹۸۹۸	باسواد
۶۵۰۴۰۸۷	۷۶۹۹۸۱۳	۱۴۲۰۳۹۰۰	دیپلم و پایین تر
۴۰۴۹۳۲	۵۷۰۹۳۰	۹۷۵۸۶۱	فوق دیپلم
۶۶۹۷۳۳	۱۰۵۹۰۷۰	۱۷۲۸۸۰۳	لیسانس
۱۸۱۰۱۹	۲۸۱۹۲۰	۴۶۲۹۳۹	فوق لیسانس و دکترای حرفه‌ای
۲۰۸۵۶	۳۸۳۰۴	۵۹۱۶۰	دکترای تخصصی
۹۶۲۰	۳۵۱۵۸	۴۴۷۷۹	تحصیلات حوزوی
۱۸۱۱۵۴	۱۷۳۳۰۲	۳۵۴۴۵۵	سوادآموزی و غیررسمی
۲۵۶۰۸۷۲	۱۸۳۶۲۳۰	۴۳۹۷۱۰۲	بی سواد

۷- تعداد خانوارها بر حسب وضعیت سفر به تفکیک وضع فعالیت سرپرست خانوار - بهار ۱۳۹۲

سفر نرفته	سفر رفته	کل	وضع فعالیت سرپرست خانوار
۱۰۵۳۲۲۷۳	۱۱۶۹۴۷۲۷	۲۲۲۲۷۰۰۰	جمع
۶۸۷۸۶۷۸	۸۸۳۱۲۹۴	۱۵۷۰۹۹۷۲	شاغل
۲۸۷۲۶۶	۱۷۳۱۰۵	۴۶۰۳۷۱	بیکار جویای کار
۲۳۲۰۹۰۹	۲۰۳۷۳۸۴	۴۳۵۸۲۹۳	دارای درآمد بدون کار
۲۴۵۹۶	۴۲۷۵۷	۶۷۳۵۳	محصل
۶۲۶۹۷۲	۴۱۹۰۷۰	۱۰۴۶۰۴۲	خانه‌دار
۳۹۳۸۵۱	۱۹۱۱۱۷	۵۸۴۹۶۸	سایر

۸- تعداد خانوارها بر حسب وضعیت سفر به تفکیک وضع شغلی سرپرست خانوار - بهار ۱۳۹۲

سفر نرفته	سفر رفته	کل	وضع شغلی سرپرست خانوار
۶۸۷۸۶۷۸	۸۸۳۱۲۹۴	۱۵۷۰۹۹۷۲	جمع
۲۰۷۳۱۷	۴۳۶۷۳۷	۶۴۴۰۵۴	کارفرما
۳۳۳۵۲۰۵	۴۲۱۴۳۴۴	۷۵۴۹۵۶۹	کارکن مستقل
۱۰۹۶۷۶۹	۱۵۳۹۴۶۳	۲۶۳۶۲۳۲	مزد و حقوق بگیر بخش عمومی
۴۱۶۵۴	۵۰۸۲۳	۹۲۴۷۷	مزد و حقوق بگیر بخش تعاونی
۲۱۹۲۶۴۰	۲۵۸۵۲۹۲	۴۷۷۷۹۳۲	مزد و حقوق بگیر بخش خصوصی
۵۰۹۳	۴۶۳۶	۹۷۲۹	کارکن فامیلی بدون مزد

۹- تعداد خانوارها بر حسب وضعیت سفر به تفکیک وضع زناشویی سرپرست خانوار - بهار ۱۳۹۲

سفر نرفته	سفر رفته	کل	وضع زناشویی سرپرست خانوار
۱۰۵۳۲۲۷۳	۱۱۶۹۴۷۲۷	۲۲۲۲۷۰۰۰	جمع
۸۷۲۸۷۲۴	۱۰۵۵۳۱۶۹	۱۹۲۸۱۸۹۳	دارای همسر
۱۴۵۵۸۱۹	۸۶۶۳۷۵	۲۳۲۲۱۹۳	بی همسر بر اثر فوت
۱۴۴۰۳۹	۱۳۲۹۰۵	۲۷۶۹۴۵	بی همسر بر اثر طلاق
۲۰۳۶۹۱	۱۴۲۲۷۸	۳۴۵۹۶۹	هرگز ازدواج نکرده

۱۰- تعداد خانوارها برحسب وضعیت سفر به تفکیک گروه‌های سنی سرپرست خانوار - بهار ۱۳۹۲

سفر نرفته	سفر رفته	کل	گروه سنی سرپرست خانوار
۱۰۵۳۲۲۷۳	۱۱۶۹۴۷۲۷	۲۲۲۲۷۰۰۰	جمع.....
۲۵۸۸۰۸	۲۷۷۸۶۸	۵۳۶۶۷۶۱۰-۲۴ساله
۱۹۳۹۴۳۷	۲۷۱۸۸۲۶	۴۶۵۸۲۶۳۲۵-۳۴ساله
۲۲۱۱۶۹۶	۳۰۳۱۳۱۵	۵۲۴۳۰۱۰۳۵-۴۴ساله
۲۲۱۱۵۶۵	۲۵۸۶۶۹۵	۴۷۹۸۲۶۲۴۵-۵۴ساله
۱۷۸۲۹۰۹	۱۶۲۸۳۳۳	۳۴۱۱۲۴۰۵۵-۶۴ساله
۱۲۰۹۷۴۶	۹۵۱۸۴۳	۲۱۶۱۵۹۲۶۵-۷۴ساله
۹۱۸۱۱۲	۴۹۹۸۴۹	۱۴۱۷۹۵۶۷۵ساله و بیش‌تر

مرکز آمار ایران



تعداد سفرها

مرکز آمار رایگان

۱۱- تعداد سفر به تفکیک مقصد و نوع سفر - بهار ۱۳۹۲

تعداد سفر	مقصد و نوع سفر
۶۳۰۳۳۰۵۱	جمع.....
۶۲۵۸۵۳۰۴	داخلی.....
۲۹۵۲۰۰۴۰	بدون اقامت شبانه.....
۳۳۰۶۵۲۶۴	با اقامت شبانه.....
۴۴۷۷۵۴	خارجی.....

۱۲- تعداد سفرهای داخلی بر حسب نوع سفر به تفکیک بعد خانوار - بهار ۱۳۹۲

با اقامت شبانه	بدون اقامت شبانه	کل	بعد خانوار
۳۳۰۶۵۲۶۴	۲۹۵۲۰۰۴۰	۶۲۵۸۵۳۰۴	جمع.....
۴۳۴۴۹۵	۲۸۰۵۸۰	۷۱۵۰۷۵	یک نفره.....
۳۵۳۸۴۰۲	۳۰۰۲۷۱۴	۶۵۴۱۱۱۶	دو نفره.....
۸۵۰۰۷۶۳	۷۷۸۹۰۰۰	۱۶۲۸۹۷۶۳	سه نفره.....
۱۱۶۶۲۰۱۹	۱۰۱۲۳۶۸۳	۲۱۷۸۵۷۰۲	چهار نفره.....
۵۸۰۵۳۹۱	۴۹۷۴۵۷۳	۱۰۷۷۹۹۶۳	پنج نفره.....
۳۱۲۴۱۹۴	۳۳۴۹۴۹۰	۶۴۷۳۶۸۴	شش نفره و بیش تر.....

۱۳- تعداد سفرهای خارجی به تفکیک بعد خانوار - بهار ۱۳۹۲

تعداد سفر	بعد خانوار
۴۴۷۷۵۴	جمع.....
۱۲۵۹۳	یک نفره.....
۱۰۵۵۶۸	دو نفره.....
۱۲۴۳۹۱	سه نفره.....
۱۰۹۸۵۹	چهار نفره.....
۷۲۳۰۰	پنج نفره.....
۲۳۰۴۲	شش نفره و بیش تر.....

۱۴- تعداد سفرهای داخلی برحسب نوع سفر به تفکیک نحوه تصرف محل سکونت خانوار - بهار ۱۳۹۲

با اقامت شبانه	بدون اقامت شبانه	کل	نحوه تصرف محل سکونت خانوار
۳۳۰۶۵۲۶۴	۲۹۵۲۰۰۴۰	۶۲۵۸۵۳۰۴	جمع.....
۲۳۴۲۰۲۶۲	۲۳۵۳۲۰۳۶	۴۶۹۵۲۲۹۹	ملکی.....
۷۷۱۲۶۵۱	۴۵۲۴۲۱۷	۱۲۲۳۶۸۶۸	استیجاری.....
۱۹۳۲۳۴۹	۱۴۶۳۷۸۷	۳۳۹۶۱۳۶	سایر.....

۱۵- تعداد سفرهای خارجی به تفکیک نحوه تصرف محل سکونت خانوار - بهار ۱۳۹۲

تعداد سفر	نحوه تصرف محل سکونت خانوار
۴۴۷۷۵۴	جمع.....
۳۳۸۱۲۸	ملکی.....
۹۳۸۵۵	استیجاری.....
۱۵۷۷۲	سایر.....

۱۶- تعداد سفرهای داخلی برحسب نوع سفر به تفکیک وضعیت برخورداری از وسیله نقلیه - بهار ۱۳۹۲

با اقامت شبانه	بدون اقامت شبانه	کل	وضعیت برخورداری از وسیله نقلیه
۳۳۰۶۵۲۶۴	۲۹۵۲۰۰۴۰	۶۲۵۸۵۳۰۴	جمع.....
۲۵۰۴۴۵۳۷	۲۱۴۰۲۵۳۲	۴۶۴۴۷۰۶۹	دارای وسیله نقلیه.....
۸۰۲۰۷۲۷	۸۱۱۷۵۰۸	۱۶۱۳۸۲۳۵	بدون وسیله نقلیه.....

۱۷- تعداد سفرهای داخلی برحسب نوع سفر به تفکیک جنس سرپرست خانوار - بهار ۱۳۹۲

جنس سرپرست خانوار	کل	بدون اقامت شبانه	با اقامت شبانه
جمع	۶۲۵۸۵۳۰۴	۲۹۵۲۰۰۴۰	۳۳۰۶۵۲۶۴
مرد	۵۹۶۸۴۶۲۷	۲۸۱۹۶۵۲۰	۳۱۴۸۸۱۰۸
زن	۲۹۰۰۶۷۶	۱۳۲۲۳۵۲۰	۱۵۷۷۱۵۶

۱۸- تعداد سفرهای خارجی به تفکیک جنس سرپرست خانوار - بهار ۱۳۹۲

جنس سرپرست خانوار	تعداد سفر
جمع	۴۴۷۷۵۴
مرد	۴۱۹۵۷۲
زن	۲۸۱۸۲

۱۹- تعداد سفرهای داخلی بر حسب نوع سفر به تفکیک وضع سواد و سطح تحصیلات سرپرست خانوار - بهار ۱۳۹۲

وضع سواد و سطح تحصیلات سرپرست خانوار	کل	بدون اقامت شبانه	با اقامت شبانه
جمع	۶۲۵۸۵۳۰۴	۲۹۵۲۰۰۴۰	۳۳۰۶۵۲۶۴
باسواد	۵۵۰۰۰۵۵۴	۲۵۱۹۸۱۴۰	۲۹۸۰۲۴۱۳
دیپلم و پایین تر	۴۳۱۱۰۵۳۵	۲۰۶۲۶۱۴۹	۲۲۴۸۴۳۸۶
فوق دیپلم	۳۱۵۵۶۵۱	۱۲۴۳۲۲۳	۱۹۱۲۴۲۸
لیسانس	۵۹۵۷۳۷۹	۲۲۹۷۴۹۰	۳۶۵۹۸۸۹
فوق لیسانس و دکترای حرفه‌ای	۱۶۲۰۲۷۹	۵۴۱۲۵۲	۱۰۷۹۰۲۷
دکترای تخصصی	۱۸۱۷۰۲	۴۵۸۲۵	۱۳۵۸۷۸
تحصیلات حوزوی	۲۱۰۱۰۴	۸۴۹۸۷	۱۲۵۱۱۸
سوادآموزی و غیررسمی	۷۶۴۹۰۳	۳۵۹۲۱۶	۴۰۵۶۸۸
بی سواد	۷۵۸۴۷۵۰	۴۳۲۱۹۰۰	۳۲۶۲۸۵۰

۲۰- تعداد سفرهای خارجی به تفکیک وضع سواد و سطح تحصیلات سرپرست خانوار - بهار ۱۳۹۲

تعداد سفر	وضعیت سواد و سطح تحصیلات سرپرست خانوار
۴۴۷۷۵۴	جمع.....
۳۹۹۵۶۹	باسواد.....
۲۳۲۴۳۵	دیپلم و پایین تر.....
۱۲۲۱۶	فوق دیپلم.....
۶۵۰۳۶	لیسانس.....
۵۹۳۸۷	فوق لیسانس و دکترای حرفه‌ای.....
۱۴۳۱۲	دکترای تخصصی.....
۸۹۷۶	تحصیلات حوزوی.....
۷۲۰۷	سوادآموزی و غیررسمی.....
۴۸۱۸۵	بی سواد.....

۲۱- تعداد سفرهای داخلی بر حسب نوع سفر به تفکیک وضع فعالیت سرپرست خانوار - بهار ۱۳۹۲

وضع فعالیت سرپرست خانوار	کل	بدون اقامت شبانه	با اقامت شبانه
جمع.....	۶۲۵۸۵۳۰۴	۲۹۵۲۰۰۴۰	۳۳۰۶۵۲۶۴
شاغل.....	۵۰۱۰۹۶۷۹	۲۳۸۱۹۸۴۰	۲۶۲۸۹۸۳۹
بیکار جویای کار.....	۸۳۳۶۵۵	۴۰۵۲۹۰	۴۲۸۳۶۵
دارای درآمد بدون کار.....	۹۴۵۵۲۷۶	۴۳۰۴۲۸۲	۵۱۵۰۹۹۴
محصل.....	۱۹۲۶۶۳	۶۹۷۸۳	۱۲۲۸۸۰
خانه‌دار.....	۱۲۹۳۴۹۱	۵۷۶۸۵۵	۷۱۶۶۳۷
سایر.....	۷۰۰۵۳۹	۳۴۳۹۹۰	۳۵۶۵۴۹

۲۲- تعداد سفرهای خارجی به تفکیک وضع فعالیت سرپرست خانوار - بهار ۱۳۹۲

تعداد سفر	وضع فعالیت سرپرست خانوار
۴۴۷۷۵۴	جمع.....
۳۰۱۶۰۵	شاغل.....
۱۱۴۵	بیکار جویای کار.....
۱۲۰۴۵۰	دارای درآمد بدون کار.....
۲۷۴۲	محصل.....
۱۶۳۰۰	خانه‌دار.....
۵۵۱۱	سایر.....

۲۳- تعداد سفرهای داخلی بر حسب نوع سفر به تفکیک وضع شغلی سرپرست خانوار - بهار ۱۳۹۲

با اقامت شبانه	بدون اقامت شبانه	کل	وضع شغلی سرپرست خانوار
۲۶۲۸۹۸۳۹	۲۳۸۱۹۸۴۰	۵۰۱۰۹۶۷۹	جمع.....
۱۳۲۹۲۰۴	۱۴۲۴۳۹۴	۲۷۵۳۵۹۸	کارفرما.....
۱۱۱۹۲۵۴۶	۱۲۱۵۲۷۵۵	۲۳۳۴۵۳۰۱	کارکن مستقل.....
۵۸۱۰۸۰۸	۳۵۰۹۸۲۵	۹۳۲۰۶۳۳	فرد حقوق بگیر بخش عمومی.....
۱۸۸۳۲۰	۱۷۵۰۸۶	۳۶۳۴۰۶	فرد حقوق بگیر بخش تعاونی.....
۷۷۶۵۷۴۹	۶۵۵۰۱۴۸	۱۴۳۱۵۸۹۷	فرد حقوق بگیر بخش خصوصی.....
۳۲۱۱	۷۶۳۳	۱۰۸۴۴	کارکن فامیلی بدون مزد.....

۲۴- تعداد سفرهای خارجی به تفکیک وضع شغلی سرپرست خانوار - بهار ۱۳۹۲

تعداد سفر	وضع شغلی سرپرست خانوار
۳۰۱۶۰۵	جمع.....
۳۱۴۷۳	کارفرما.....
۱۱۶۱۸۰	کارکن مستقل.....
۶۱۸۲۴	مزد و حقوق بگیر بخش عمومی.....
۵۰۴۰	مزد و حقوق بگیر بخش تعاونی.....
۸۷۰۹۰	مزد و حقوق بگیر بخش خصوصی.....

۲۵- تعداد سفرهای داخلی بر حسب نوع سفر به تفکیک وضع زناشویی سرپرست خانوار - بهار ۱۳۹۲

وضع زناشویی سرپرست خانوار	کل	بدون اقامت شبانه	با اقامت شبانه
جمع	۶۲۵۸۵۳۰۴	۲۹۵۲۰۰۴۰	۳۳۰۶۵۲۶۴
دارای همسر	۵۹۱۹۸۸۴۰	۲۸۰۵۲۵۹۵	۳۱۱۴۶۲۴۵
بی همسر بر اثر فوت	۲۴۵۴۶۸۰	۱۰۸۸۵۵۸	۱۳۶۶۱۲۱
بی همسر بر اثر طلاق	۴۸۰۷۶۲	۱۸۸۰۱۲	۲۹۲۷۵۰
هرگز ازدواج نکرده	۴۵۱۰۲۲	۱۹۰۸۷۴	۲۶۰۱۴۸

۲۶- تعداد سفرهای داخلی بر حسب نوع سفر به تفکیک اهداف اصلی گردشگری - بهار ۱۳۹۲

هدف اصلی سفر	کل	بدون اقامت شبانه	با اقامت شبانه
جمع	۶۲۵۸۵۳۰۴	۲۹۵۲۰۰۴۰	۳۳۰۶۵۲۶۴
گردش و تفریح	۲۰۶۲۸۴۹۰	۱۲۷۳۴۹۵۴	۷۸۹۳۵۳۶
دیدار دوستان و بستگان	۲۶۲۹۵۷۴۶	۷۱۶۳۵۳۸	۱۹۱۳۲۲۰۷
زیارت	۶۴۸۹۴۹۰	۲۷۲۵۳۹۶	۳۷۶۴۰۹۴
درمان	۴۹۴۷۶۴۰	۳۴۹۱۰۵۷	۱۴۵۶۵۸۴
خرید	۲۸۹۶۷۲۲	۲۵۹۱۸۰۵	۳۰۴۹۱۶
آموزش	۱۱۸۷۱۲	۸۱۴۱۶	۳۷۲۹۶
کسب و کار	۶۱۳۳۰۷	۳۳۷۵۴۶	۲۷۵۷۶۱
سایر اهداف	۵۹۵۱۹۸	۳۹۴۳۲۹	۲۰۰۸۶۹

۲۷- تعداد سفرهای داخلی بر حسب نوع سفر به تفکیک شیوه سفر - بهار ۱۳۹۲

شیوه سفر	کل	بدون اقامت شبانه	با اقامت شبانه
جمع.....	۶۲۵۸۵۳۰۴	۲۹۵۲۰۰۴۰	۳۳۰۶۵۲۶۴
همراه با تور.....	۷۸۱۶۰۷	۱۳۴۸۷۳	۶۴۶۷۳۴
بدون تور.....	۶۱۸۰۳۶۹۶	۲۹۳۸۵۱۶۷	۳۲۴۱۸۵۲۹

۲۸- تعداد سفرهای داخلی بر حسب نوع سفر به تفکیک نوع وسیله نقلیه اصلی مورد استفاده برای رفت - بهار ۱۳۹۲

نوع وسیله نقلیه اصلی	کل	بدون اقامت شبانه	با اقامت شبانه
جمع.....	۶۲۵۸۵۳۰۴	۲۹۵۲۰۰۴۰	۳۳۰۶۵۲۶۴
هواپیما.....	۴۲۹۳۱۷	۱۲۸۰	۴۲۸۰۳۷
قطار.....	۸۵۵۷۱۲	۶۴۵۸۳	۷۹۱۱۳۰
شناور.....	۶۰۸۶۹	۶۱۵۵	۵۴۷۱۵
اتوبوس.....	۵۳۹۸۲۴۰	۸۲۹۴۷۲	۴۵۶۸۷۶۹
مینی بوس.....	۲۳۶۷۶۵۳	۱۱۱۶۵۲۸	۱۲۵۱۱۲۵
سواری کرایه.....	۹۸۳۳۰۴۶	۶۵۱۰۶۴۱	۳۳۲۲۴۰۶
وسيله نقلیه شخصی.....	۳۳۳۰۱۰۳۳	۱۴۸۲۴۲۹۵	۱۸۴۷۶۷۳۸
وسيله شخصی متعلق به دیگران.....	۷۶۱۶۱۶۰	۴۳۰۴۵۶۰	۳۳۱۱۶۰۰
سایر وسایل نقلیه.....	۲۷۲۳۲۷۳	۱۸۶۲۵۲۸	۸۶۰۷۴۵

۲۹- تعداد سفرهای خارجی به تفکیک نوع وسیله نقلیه اصلی مورد استفاده برای رفت - بهار ۱۳۹۲

تعداد سفر	نوع وسیله نقلیه اصلی
۴۴۷۷۵۴	جمع.....
۳۰۱۶۳۶	هواپیما.....
۲۵۵۹	قطار.....
۴۴۰۵	شناور.....
۹۱۰۴۴	اتوبوس.....
۳۵۸۶	مینی بوس.....
۱۲۹۹۲	سواری کرایه.....
۱۸۱۵۴	وسيله نقلیه شخصی.....
۷۳۳۷	وسيله شخصی متعلق به دیگران.....
۶۰۴۱	سایر وسایل نقلیه.....

۳۰- تعداد سفرهای داخلی بر حسب نوع سفر به تفکیک نوع وسیله نقلیه اصلی مورد استفاده برای برگشت - بهار ۱۳۹۲

با اقامت شبانه	بدون اقامت شبانه	کل	نوع وسیله نقلیه اصلی
۳۳۰۶۵۲۶۴	۲۹۵۲۰۰۴۰	۶۲۵۸۵۳۰۴	جمع.....
۴۲۱۶۷۸	۲۵۰۱	۴۲۴۱۷۹	هواپیما.....
۷۷۹۸۳۰	۶۹۱۶۲	۸۴۸۹۹۲	قطار.....
۵۴۷۱۵	۱۱۰۹۴	۶۵۸۰۸	شناور.....
۴۶۰۱۱۱۹	۸۲۹۴۱۱	۵۴۳۰۵۳۱	اتوبوس.....
۱۲۷۵۳۱۱	۱۱۰۵۹۱۲	۲۳۸۱۲۲۳	مینی بوس.....
۳۲۵۸۱۹۷	۶۴۷۴۵۲۱	۹۷۳۲۷۱۸	سواری کرایه.....
۱۸۴۹۱۱۲۱	۱۴۸۲۶۴۸۰	۳۳۳۱۷۶۰۱	وسيله نقلیه شخصی.....
۳۳۲۸۹۴۸	۴۳۴۲۸۷۶	۷۶۷۱۸۲۵	وسيله شخصی متعلق به دیگران.....
۸۵۴۳۴۵	۱۸۵۸۰۸۳	۲۷۱۲۴۲۸	سایر وسایل نقلیه.....

۳۱- تعداد سفرهای خارجی به تفکیک نوع وسیله نقلیه اصلی مورد استفاده برای برگشت - بهار ۱۳۹۲

تعداد سفر	نوع وسیله نقلیه اصلی
۴۴۷۷۵۴	جمع
۲۹۲۹۸۹	هواپیما
۲۵۵۹	قطار
۴۴۰۵	شناور
۹۹۶۹۲	اتوبوس
۳۵۸۶	مینی بوس
۱۲۹۹۲	سواری کرایه
۱۸۱۵۴	وسيله نقلیه شخصی
۷۳۳۷	وسيله شخصی متعلق به دیگران
۶۰۴۱	سایر وسایل نقلیه

۳۲- تعداد نفر شب اقامت سفرهای با اقامت شبانه داخلی به تفکیک نوع اقامتگاه - بهار ۱۳۹۲

نفر شب	نوع اقامتگاه عمومی
۱۶۴۵۴۵۱۳۲	جمع
۶۶۹۰۷۹۷	اقامتگاه عمومی
۴۸۷۹۵۷۴	اقامتگاه سازمانی
۱۱۹۳۳۴۰۲۵	خانه آشنایان و بستگان
۱۳۰۹۴۶۲۵	ویلا و آپارتمان اجاره‌ای
۹۴۸۸۲۵۸	ویلا و آپارتمان شخصی
۷۱۷۵۳۲۰	چادر و کمپ شخصی
۳۸۸۲۵۳۳	سایر اقامتگاه‌ها

۳-۳- تعداد سفر و نفر شب اقامت سفرهای انجام شده برحسب نوع سفر به تفکیک استان مقصد - بهار ۱۳۹۲

نفر شب اقامت	تعداد سفر			استان
	با اقامت شبانه	بدون اقامت شبانه	کل	
۱۵۱۹۷۲۸۰۷	۳۲۶۹۶۶۰۶	۲۹۷۳۶۹۰۲	۶۲۴۳۳۵۰۹	کل
۴۶۶۹۶۷۴	۷۹۸۲۵۳	۲۱۴۲۵۵	۱۰۱۲۵۰۸	آذربایجان شرقی
۲۳۵۱۷۴۹	۵۴۳۹۲۴	۲۳۰۴۵۹	۷۷۴۳۱۳	آذربایجان غربی
۳۳۲۱۷۴۵	۵۸۶۳۷۲	۲۳۶۱۲۱	۸۲۲۴۹۳	اردبیل
۸۲۸۱۲۳۳	۱۸۵۷۷۲۷	۱۶۷۵۲۴۵	۳۵۳۲۹۷۲	اصفهان
۲۱۵۲۹۲۰	۴۸۱۱۵۳	۱۳۴۷۷۸	۶۱۵۹۳۱	البرز
۱۳۴۲۴۱۸	۳۳۹۵۵۶	۱۰۶۵۹۹۶	۱۴۰۵۵۵۲	ایلام
۲۳۴۰۶۳۲	۵۵۰۸۹۳	۴۱۲۷۸۰	۹۶۳۶۷۳	بوشهر
۱۲۱۷۰۵۲۲	۲۴۲۵۵۹۴	۹۰۰۳۱۱	۳۳۲۵۹۰۵	تهران
۱۹۱۳۴۴۳	۳۶۸۶۲۴	۳۳۰۲۰۰	۶۹۸۸۲۴	چهارمحال و بختیاری
۲۱۷۸۰۳۵	۵۹۱۲۷۳	۱۹۰۵۹۳	۷۸۱۸۶۶	خراسان جنوبی
۱۹۳۶۴۴۰۵	۴۵۸۷۳۲۳	۲۰۴۹۷۷۹	۶۶۳۷۱۰۲	خراسان رضوی
۱۵۲۶۲۸۹	۲۵۴۳۲۸	۷۹۷۰۱۳	۱۰۵۱۳۴۱	خراسان شمالی
۱۲۹۸۶۴۸۷	۱۳۶۲۳۴۰	۱۰۸۵۹۴۴	۲۴۴۸۲۸۴	خوزستان
۲۰۶۰۹۶۷	۴۳۶۵۵۰	۲۹۱۵۴۹	۷۲۸۰۹۹	زنجان
۱۲۲۹۱۲۸	۲۴۰۳۱۳	۳۲۰۹۶	۲۷۲۴۱۰	سمنان
۴۴۰۳۷۲۰	۹۱۶۹۴۹	۳۲۰۵۷۸	۱۲۳۷۵۲۷	سیستان و بلوچستان
۷۱۰۶۷۹۲	۱۶۴۶۶۷۱	۱۷۷۶۱۵۸	۳۴۲۲۸۲۹	فارس
۶۵۹۵۴۶	۶۵۹۵۴۶	۱۵۲۴۹۴۸	۲۱۸۴۴۹۳	قزوین
۲۱۱۷۵۵۶	۵۹۸۶۸۷	۳۲۶۴۶۴	۹۲۵۱۵۱	قم
۲۶۲۹۷۶۳	۷۴۲۴۱۷	۳۸۶۹۶۹	۱۱۲۹۳۸۶	کردستان
۳۳۶۸۳۲۰	۱۱۲۲۵۷۸	۱۵۸۷۱۵۹	۲۷۰۹۷۳۷	کرمان
۲۹۷۱۸۳۴	۷۲۱۷۴۴	۷۶۶۶۹۳	۱۴۸۸۴۳۷	کرمانشاه
۲۸۷۶۶۶۳	۵۴۲۲۹۴	۷۳۰۳۷۶	۱۲۷۲۶۷۰	کهگیلویه و بویر احمد
۱۶۴۹۹۴۱	۴۷۶۲۵۵	۱۱۸۱۹۴۴	۱۶۵۸۱۹۹	گلستان
۱۲۷۳۷۹۷۱	۲۲۹۳۷۰۳	۵۵۰۳۵۶۹	۷۷۹۷۲۷۲	گیلان
۵۳۴۱۶۴۵	۶۹۹۹۸۷	۱۰۹۳۹۳۸	۱۷۹۳۹۲۵	لرستان
۱۳۰۰۳۹۴۸	۳۳۵۴۵۸۱	۲۸۳۰۰۳۰	۶۱۸۴۶۱۱	مازندران
۴۰۴۳۵۵۳	۱۱۴۷۷۲۳	۱۰۷۸۷۶۳	۲۲۲۶۴۸۷	مرکزی
۴۱۷۵۹۳۴	۱۲۲۸۱۴۹	۴۴۲۶۸۹	۱۶۷۰۸۳۸	هرمزگان
۴۳۸۴۰۳۹	۸۱۹۷۰۲	۴۰۶۶۴۵	۱۲۲۶۳۴۶	همدان
۱۶۰۲۰۵۸	۳۰۱۳۹۹	۱۳۲۸۶۴	۴۳۴۲۶۲	یزد

۳۴- تعداد سفر و نفر شب اقامت سفرهای انجام شده بر حسب نوع سفر به تفکیک استان‌های بازدید شده - بهار ۱۳۹۲

نفر شب اقامت	تعداد سفر			استان
	با اقامت شبانه	بدون اقامت شبانه	کل	
۱۶۴۵۴۵۱۳۲	۲۸۳۱۶۰۸۸	۲۵۵۰۷۰۶۳	۷۳۸۲۳۱۵۱	کل
۴۷۹۹۳۸۶	۸۵۴۷۴۲	۳۳۴۷۲۶	۱۱۸۹۴۶۹	آذربایجان شرقی
۲۴۸۰۳۷۸	۵۸۵۵۲۷	۲۵۹۵۶۱	۸۴۵۰۸۷	آذربایجان غربی
۳۵۲۱۰۵۸	۷۱۰۴۰۴	۳۱۶۴۹۱	۱۰۲۶۸۹۵	اردبیل
۹۱۷۷۸۶۲	۲۳۰۵۵۷۸	۲۰۳۴۴۰۹	۴۳۳۹۹۸۶	اصفهان
۲۳۰۴۳۵۷	۵۴۷۸۳۰	۱۹۴۵۳۹	۷۴۲۳۶۹	البرز
۱۳۹۳۱۰۴	۳۷۶۳۸۶	۱۳۱۶۴۵۰	۱۶۹۲۸۳۶	ایلام
۲۹۵۴۳۲۳	۸۱۱۵۷۵	۵۱۱۶۵۷	۱۳۲۳۲۳۲	بوشهر
۱۳۶۳۹۴۰۴	۲۸۲۱۲۴۶	۱۰۸۱۵۱۱	۳۹۰۲۷۵۸	تهران
۲۰۴۳۹۵۰	۴۱۴۳۵۸	۳۵۶۶۴۵	۷۷۱۰۰۳	چهارمحال و بختیاری
۲۵۱۳۴۳۷	۸۲۴۱۰۰	۲۷۹۸۵۴	۱۱۰۳۹۵۴	خراسان جنوبی
۱۹۹۶۳۶۰۲	۴۸۳۶۵۹۸	۲۴۶۶۶۹۶	۷۳۰۳۲۹۴	خراسان رضوی
۱۷۰۴۷۴۳	۳۳۸۴۱۸	۸۹۵۴۹۴	۱۲۳۳۹۱۲	خراسان شمالی
۱۴۱۳۳۴۰۱	۱۷۲۵۴۵۰	۱۴۹۹۳۸۶	۳۲۲۴۸۳۷	خوزستان
۲۱۳۷۲۳۵	۴۶۵۸۶۷	۴۰۶۲۳۹	۸۷۲۱۰۶	زنجان
۱۴۲۰۲۵۷	۴۰۸۶۰۸	۲۲۱۲۳۶	۶۲۹۸۴۴	سمنان
۴۶۶۳۹۴۳	۱۰۰۷۶۷۵	۳۴۰۹۳۹	۱۳۴۸۶۱۴	سیستان و بلوچستان
۸۱۰۵۶۸۶	۲۰۴۱۳۵۹	۱۹۱۱۸۳۷	۳۹۵۳۱۹۶	فارس
۱۷۸۶۱۴۹	۷۰۶۶۰۵	۱۶۷۲۵۷۸	۲۳۷۹۱۸۳	قزوین
۲۵۵۰۰۷۵	۸۴۷۵۰۷	۶۵۵۹۵۳	۱۵۰۳۴۶۰	قم
۲۸۲۲۳۱۲	۸۵۰۵۵۸	۴۷۰۳۳۶	۱۳۲۰۸۹۴	کردستان
۳۷۸۸۴۲۰	۱۳۱۶۸۱۲	۱۶۴۵۸۳۳	۲۹۶۲۶۴۵	کرمان
۳۲۶۱۳۴۶	۸۲۶۹۵۲	۸۵۰۵۲۵	۱۶۷۷۴۷۷	کرمانشاه
۳۱۲۹۴۳۲	۶۳۲۵۹۷	۷۶۷۱۰۹	۱۳۹۹۷۰۶	کهگیلویه و بویر احمد
۱۸۹۷۹۴۲	۶۴۹۳۸۷	۱۳۹۲۸۲۱	۲۰۴۲۲۰۸	گلستان
۱۳۴۹۵۶۳۶	۲۷۱۶۴۵۴	۶۳۵۱۵۱۱	۹۰۶۷۹۶۵	گیلان
۵۵۱۷۲۷۳	۷۸۴۱۱۰	۱۳۶۵۸۴۳	۲۰۴۹۹۵۳	لرستان
۱۴۱۷۷۶۲۷	۳۹۷۹۸۷۵	۳۶۱۲۴۵۰	۷۵۹۲۳۲۴	مازندران
۴۱۸۳۰۹۲	۱۲۰۸۷۲۲	۱۱۴۸۴۳۶	۲۳۵۷۱۵۸	مرکزی
۴۴۸۵۲۰۱	۱۳۸۱۲۸۷	۵۱۴۵۰۱	۱۸۹۵۷۸۸	هرمزگان
۴۶۲۹۹۶۸	۹۱۶۰۹۶	۵۲۳۱۷۱	۱۴۳۹۲۶۶	همدان
۱۸۶۴۵۳۳	۴۲۳۴۰۳	۲۰۸۳۲۷	۶۳۱۷۳۰	یزد

۳۵- بیست شهر مقصد اصلی سفرهای داخلی به ترتیب تعداد سفر انجام شده برحسب نوع سفر و تعداد نفر شب اقامت -

بهار ۱۳۹۲

نفر شب اقامت	تعداد سفر			شهر
	با اقامت شبانه	بدون اقامت شبانه	کل	
۱۲۹۸۱۷۳۹۶۹	۲۶۸۱۷۷۶۹۵	۱۸۴۳۳۰۵۲	۴۵۳۱۰۷۴۸	کل.....
۱۵۰۶۴۱۹۴	۳۲۸۶۶۷۸	۳۳۱۵۷۴	۳۶۱۸۲۵۲	مشهد.....
۱۱۰۲۱۰۱۸	۲۱۱۸۵۲۲	۷۸۱۸۴۳	۲۹۰۰۳۶۵	تهران.....
۲۳۵۶۶۶۴	۵۱۱۴۶۲	۱۰۷۵۲۴۰	۱۵۸۶۷۰۲	رشت.....
۲۳۶۶۱۳۸	۱۰۳۴۰۲۰	۴۱۱۶۲۳	۱۴۴۵۶۴۳	شیراز.....
۴۴۶۱۵۴۹	۹۰۸۰۸۸	۳۱۰۲۷۱	۱۲۱۸۳۵۸	اصفهان.....
۶۳۲۶۱۳	۲۱۷۸۳۷	۶۲۸۳۵۲	۸۴۶۱۸۹	قزوین.....
۳۷۱۱۸۳۹	۴۵۳۷۰۹	۱۹۷۵۸۳	۶۵۱۲۹۲	اهواز.....
۱۵۳۵۴	۳۸۳۹	۶۲۲۷۰۰	۶۲۶۵۳۸	طرقبه.....
۱۶۷۱۹۹۳	۴۴۵۳۱۶	۱۷۲۷۲۷	۶۱۸۰۴۲	قم.....
۶۳۵۱۵۳	۱۶۷۰۲۵	۴۲۰۵۸۲	۵۸۷۶۰۷	لاهیجان.....
۶۷۶۶۵۹	۱۵۴۶۸۰	۴۳۰۵۱۰	۵۸۵۱۸۹	بندر انزلی.....
۱۲۳۲۷۳۱	۳۴۶۷۰۴	۲۱۰۵۶۱	۵۵۷۲۶۴	ساری.....
۱۵۴۱۳۳۲	۴۴۴۳۸۹	۸۶۵۹۴	۵۳۰۹۸۳	کرمان.....
۱۷۷۸۷۳۵	۳۳۳۵۰۶	۱۹۵۲۱۶	۵۲۸۷۲۲	همدان.....
۱۴۴۳۸۴۴	۳۴۲۷۸۵	۱۱۷۴۲۰	۴۶۰۲۰۵	بندرعباس.....
۱۳۰۸۷۴۷	۳۱۶۴۸۷	۱۳۸۴۰۷	۴۵۴۸۹۴	کرمانشاه.....
۱۵۲۷۹۶۸	۲۸۷۰۵۵	۱۵۷۸۷۲	۴۴۴۹۲۷	اراک.....
۱۸۰۹۰۴۳	۳۱۵۶۱۴	۹۷۸۰۸	۴۱۳۴۲۱	تبریز.....
۶۰۱۳۵۶	۱۹۴۰۳۰	۲۱۸۰۱۴	۴۱۲۰۴۴	آستارا.....
۵۷۱۱۳۵	۱۷۵۶۷۷	۱۹۵۸۸۴	۳۷۱۵۶۱	بابلسر.....
۷۳۱۴۸۳۳۸	۱۴۸۲۰۲۷۴	۱۱۶۳۲۲۷۴	۲۶۴۵۲۵۴۸	سایر شهرها.....

مرکز آمار ایران

۳۶- بیست شهر بازدید شده کشور به ترتیب تعداد سفر انجام شده برحسب نوع سفر و تعداد نفر شب اقامت - بهار ۱۳۹۲

نفر شب اقامت	تعداد سفر			شهر
	با اقامت شبانه	بدون اقامت شبانه	کل	
۱۴۱۲۰۱۴۰۸	۳۲۰۲۹۵۲۸	۲۳۰۳۶۶۴۰	۵۵۰۶۶۱۶۸	کل
۱۵۱۹۷۳۱۵	۳۳۴۸۱۰۷	۳۹۸۹۰۳	۳۷۴۷۰۱۰	مشهد
۱۲۴۰۱۶۹۹	۲۴۶۸۲۴۹	۹۲۷۰۶۴	۳۳۹۵۳۱۳	تهران
۲۵۲۱۹۷۰	۶۱۳۱۱۰	۱۱۴۷۳۶۲	۱۷۶۰۴۷۲	رشت
۵۱۳۱۸۰۲	۱۲۴۲۸۱۹	۴۴۰۶۷۲	۱۶۸۳۴۹۱	شیراز
۵۰۷۲۰۴۱	۱۱۸۸۴۰۸	۴۳۶۷۰۳	۱۶۲۵۱۱۱	اصفهان
۲۰۸۶۰۲۸	۶۷۵۶۵۲	۴۴۶۰۱۷	۱۱۲۱۶۶۹	قم
۶۸۰۷۰۳	۲۴۴۸۴۴	۷۰۸۵۵۲	۹۵۳۳۹۶	قزوین
۳۸۴۰۵۴۹	۵۲۲۰۱۱	۲۶۹۸۱۲	۷۹۱۸۲۳	اهواز
۷۰۶۴۴۲	۲۱۷۱۲۳	۵۶۰۱۸۵	۷۷۷۳۰۸	لاهیجان
۷۴۵۷۵۹	۲۰۰۷۰۲	۵۱۱۱۵۴	۷۱۱۸۵۶	بندر انزلی
۱۳۸۷۷۹۲	۴۵۲۳۶۴	۲۳۶۷۷۰	۶۸۹۱۳۳	ساری
۱۵۳۵۴	۳۸۳۹	۶۴۸۶۶۱	۶۵۲۵۰۰	طرقه
۱۹۰۷۱۹۷	۳۸۶۴۰۲	۲۴۱۸۹۹	۶۲۸۳۰۱	همدان
۱۶۵۲۷۹۷	۵۲۴۱۹۲	۱۰۰۱۴۱	۶۲۴۳۳۲	کرمان
۱۶۲۷۸۹۹	۴۳۶۹۴۲	۱۶۰۷۸۴	۵۹۷۷۲۶	بندرعباس
۷۲۹۵۸۰	۲۹۸۵۶۳	۲۹۲۶۴۵	۵۹۱۲۰۸	آستارا
۱۴۷۲۱۴۶	۳۸۲۲۸۲	۱۵۵۶۴۳	۵۳۷۹۲۶	کرمانشاه
۱۰۱۶۴۴۳	۳۱۲۴۷۰	۲۰۴۵۴۸	۵۱۷۰۱۸	رامسر
۷۳۷۲۷۵	۲۶۵۴۱۹	۲۳۶۶۴۹	۵۰۲۰۶۸	بابلسر
۱۵۹۸۵۹۲	۳۰۳۶۳۶	۱۸۴۱۱۵	۴۸۷۷۵۱	اراک
۸۰۶۷۲۰۲۵	۱۷۹۴۲۳۹۸	۱۴۷۲۸۳۵۹	۳۲۶۷۰۷۵۷	سایر شهرها

مرکز آمار ایران

۳۷- بیست شهرستان مقصد اصلی سفرهای داخلی به ترتیب تعداد سفر انجام شده برحسب نوع سفر و تعداد نفر شب اقامت - بهار ۱۳۹۲

نفر شب اقامت	تعداد سفر			شهرستان
	با اقامت شبانه	بدون اقامت شبانه	کل	
۱۵۱۹۷۲۸۰۷	۳۲۶۹۶۶۰۶	۲۹۷۳۶۹۰۲	۶۲۴۳۳۵۰۹	کل
۱۵۱۹۷۴۳۷	۳۳۷۰۲۲۴	۳۹۶۱۳۴	۳۷۶۶۳۵۸	مشهد
۱۱۰۸۶۸۶۷	۲۱۴۳۳۹۶	۸۱۱۲۱۷	۲۹۵۴۶۱۴	تهران
۲۷۱۲۸۹۵	۶۱۷۷۵۴	۱۹۲۹۳۲۲	۲۵۴۷۰۷۶	رشت
۴۷۷۵۸۸۰	۱۰۷۷۶۵۷	۵۲۷۴۰۳	۱۶۰۵۰۶۰	شیراز
۱۰۵۴۶۵۰	۳۹۳۸۱۰	۹۸۲۳۸۷	۱۳۷۶۱۹۷	قزوین
۱۷۵۵۶۰۷	۵۵۱۰۹۱	۷۴۳۸۲۶	۱۲۹۴۹۱۷	ساری
۴۶۰۵۳۱۲	۹۲۳۸۴۹	۳۴۲۲۳۷	۱۲۶۶۰۸۷	اصفهان
۱۷۵۷۶۱۸	۵۶۰۰۶۷	۳۸۳۳۸۹	۹۴۳۴۵۶	کرمان
۹۰۳۵۰	۳۷۰۳۰	۸۹۱۸۹۰	۹۲۸۹۲۰	بینالود
۲۱۱۷۵۵۶	۵۹۸۶۸۷	۳۲۶۴۶۴	۹۲۵۱۵۱	قم
۷۷۳۳۲۵	۱۸۱۲۸۹	۷۰۰۳۲۰	۸۸۱۶۰۹	بندر انزلی
۱۹۹۱۹۱۳	۴۷۷۴۹۶	۳۲۲۶۱۸	۸۰۰۱۱۵	اراک
۷۵۸۴۱۵	۱۹۱۱۱۴	۵۰۶۴۸۹	۶۹۷۶۰۳	لاهیجان
۳۸۱۱۲۴۸	۴۶۴۰۸۲	۲۰۲۱۶۹	۶۶۶۲۵۱	اهواز
۸۹۰۸۸۳	۲۶۴۲۹۳	۳۸۰۸۶۸	۶۴۵۱۶۱	کاشان
۲۳۸۰۷۶۴	۴۴۷۷۸۹	۱۹۵۲۱۶	۶۴۳۰۰۵	همدان
۱۵۰۸۳۵۸	۳۷۳۹۹۲	۲۱۱۹۰۶	۵۸۵۸۹۷	کرمانشاه
۱۰۱۵۶۳۱	۲۶۹۴۱۳	۲۹۸۸۲۷	۵۶۸۲۳۹	آمل
۱۴۱۴۹۴۶	۲۴۷۶۳۷	۳۱۶۲۳۶	۵۶۳۸۷۳	خرم آباد
۱۱۱۷۶۷۰	۲۲۵۶۵۶	۳۱۱۷۲۰	۵۳۷۳۷۶	گرگان
۹۱۱۵۵۴۸۱	۱۹۲۸۰۲۸۱	۱۸۹۵۶۲۶۲	۳۸۲۳۶۵۴۳	سایر شهرستان ها

مرکز آمار ایران

۳۸- بیست شهرستان بازدید شده کشور به ترتیب تعداد سفر انجام شده برحسب نوع سفر و تعداد نفر شب اقامت - بهار ۱۳۹۲

نفر شب اقامت	تعداد سفر			شهرستان
	با اقامت شبانه	بدون اقامت شبانه	کل	
۱۶۴۵۴۵۱۳۲	۳۱۳۱۶۰۸۱	۳۵۵۰۷۰۶۳	۷۳۸۲۳۱۵۱	کل
۱۵۳۳۰۵۵۸	۳۴۳۱۶۵۲	۴۹۵۴۴۸	۳۹۲۷۱۰۱	مشهد
۱۲۴۷۸۵۳۱	۲۵۰۴۱۰۵	۹۵۷۶۹۱	۳۴۶۱۷۹۶	تهران
۲۸۹۷۸۰۱	۷۳۰۶۵۸	۲۰۷۰۳۳۷	۲۸۰۰۹۹۵	رشت
۵۳۳۳۷۹۴	۱۳۰۴۴۹۶	۵۶۳۹۸۶	۱۸۶۸۴۸۲	شیراز
۵۲۱۹۸۸۸	۱۲۰۸۲۵۴	۴۸۲۸۵۷	۱۶۹۱۱۱۱	اصفهان
۱۱۱۷۴۱۴	۴۲۹۲۹۷	۱۱۰۰۷۱۶	۱۵۳۰۰۱۳	قزوین
۲۵۵۰۰۷۵	۸۴۷۵۰۷	۶۵۵۹۵۳	۱۵۰۳۴۶۰	قم
۱۹۰۹۰۳۴	۶۵۳۹۵۴	۷۹۷۲۷۷	۱۴۵۱۲۳۱	ساری
۱۸۹۴۷۹۰	۶۵۳۸۲۰	۴۳۲۱۵۶	۱۰۸۵۹۷۶	کرمان
۸۴۲۴۲۵	۲۲۷۳۱۲	۷۸۴۵۰۴	۱۰۱۱۸۱۶	بندر انزلی
۹۰۳۵۰	۳۷۰۳۰	۹۲۳۸۶۳	۹۶۰۸۹۴	بینالود
۱۱۳۵۶۶۶	۳۹۷۷۹۸	۵۴۶۸۲۵	۹۴۴۶۲۴	کاشان
۸۲۹۷۰۴	۲۴۱۲۱۲	۶۵۳۸۵۰	۸۹۵۰۶۲	لاهیجان
۲۰۶۲۵۳۷	۴۹۴۰۷۷	۳۴۸۸۶۲	۸۴۲۹۳۹	اراک
۳۹۳۹۹۵۸	۵۳۲۳۸۳	۲۸۳۳۸۶	۸۱۵۷۶۹	اهواز
۱۸۳۰۴۲۷	۴۹۲۶۰۲	۳۱۲۶۱۱	۸۰۵۲۱۲	چالوس
۲۵۱۹۶۲۵	۵۱۱۰۸۴	۲۷۴۳۴۳	۷۸۵۴۲۷	همدان
۱۲۸۵۴۱۲	۳۴۵۲۴۱	۳۸۸۰۰۰	۷۳۳۲۴۱	گرگان
۸۶۴۸۰۴	۳۳۵۶۹۴	۳۷۰۲۹۱	۷۰۵۹۸۵	آستارا
۱۶۹۹۳۵۱	۴۵۴۵۸۵	۲۲۹۱۴۲	۶۸۳۷۲۷	کرمانشاه
۹۸۷۱۲۹۸۷	۲۲۴۸۳۳۲۶	۲۲۸۳۴۹۶۱	۴۵۳۱۸۲۸۷	سایر شهرستان‌ها

مرکز آمار ایران

۳۹- هزینه سفرهای داخلی خانوارها بر حسب نوع سفر به تفکیک اقلام اصلی هزینه - بهار ۱۳۹۲ (میلیون ریال)

با اقامت شبانه	بدون اقامت شبانه	کل	اقلام هزینه
۳۲۸۵۲۵۲۴	۷۱۰۰۶۸۶	۳۹۹۵۳۳۱۰	جمع
۱۱۹۶۴۰۹	۱۹۹۵۹	۱۲۱۶۳۶۸	هزینه تور و گشت
۷۴۵۱۱۴۸	۱۱۶۷۶۸۳	۸۶۱۸۸۳۱	هزینه‌های حمل و نقل
۳۱۱۵۸۰۵	۹۰۱	۳۱۱۶۷۰۶	هزینه‌های اقامت
۷۹۸۲۰۰۷	۲۰۵۶۶۰۰	۱۰۰۳۸۶۰۸	هزینه‌های خوراکی و دخانی
۵۸۱۱۹۶	۳۸۳۱۰	۶۱۹۵۰۶	هزینه‌های فرهنگی، تفریحی و ورزشی
۳۹۹۶۱۲۰	۱۳۷۴۰۵۸	۵۳۷۰۱۷۸	هزینه‌های درمانی
۳۶۶۵۶۵۴	۲۶۸۰۱۹	۳۹۳۳۶۷۳	هزینه‌های خرید سوغاتی
۳۸۰۷۶۶۸	۱۸۰۸۸۶۴	۵۶۱۶۵۳۳	هزینه‌های خرید کالا و لوازم
۱۰۵۶۵۱۶	۳۶۶۲۹۱	۱۴۲۲۸۰۸	سایر هزینه‌های سفر

۴۰- هزینه سفرهای خارجی خانوارها به تفکیک اقلام اصلی هزینه - بهار ۱۳۹۲ (میلیون ریال)

هزینه	اقلام هزینه
۹۰۶۳۱۱۶	جمع
۵۹۲۰۱۵	هزینه ویزا و عوارض خروج از کشور
۴۴۰۴۷۱۷	هزینه تور و گشت
۱۵۱۵۷۱۷	هزینه‌های حمل و نقل
۲۷۶۲۳۷	هزینه‌های اقامت
۳۹۳۳۶۶	هزینه‌های خوراکی و دخانی
۳۰۹۶۸	هزینه‌های فرهنگی، تفریحی و ورزشی
۱۵۳۸۴۹	هزینه‌های درمانی
۱۰۹۶۵۶۷	هزینه‌های خرید سوغاتی
۳۲۶۲۹۲	هزینه‌های خرید کالا و لوازم
۲۷۳۳۸۸	سایر هزینه‌های سفر