

ریاست جمهوری
سازمان مدیریت و برنامه‌ریزی کشور
مرکز آمار ایران

نتایج آمارگیری از مقدار مصرف انرژی
در کارگاه‌های صنعتی ۱۰ نفر کارکن و بیش‌تر
۱۳۸۴-۱۳۹۱

مرکز آمار ایران

فهرست مندرجات

صفحه

عنوان

۵	مقدمه
۷	مشخصات کلی طرح
۸	تعاریف و مفاهیم
۹	چکیده‌ی یافته‌های طرح در سال ۱۳۹۱
۱۳	جداول آماری سال ۱۳۹۱
۱۵	۱- مقدار کل و سرانه مصرف انرژی کارگاه‌های صنعتی ۱۰ نفر کارکن و بیش تر به تفکیک استان: ۱۳۹۱
۱۶	۲- مصرف سوخت‌های عمده و برق کارگاه‌های صنعتی ۱۰ نفر کارکن و بیش تر به تفکیک استان: ۱۳۹۱
۱۷	۳- مقدار و درصد مصرف سوخت‌های عمده و برق کارگاه‌های صنعتی ۱۰ نفر کارکن و بیش تر به تفکیک فعالیت: ۱۳۹۱
۱۹	۴- مصرف انرژی کارگاه‌های صنعتی ۱۰ نفر کارکن و بیش تر به تفکیک فعالیت بر حسب نوع حامل انرژی: ۱۳۹۱
۲۱	جداول آماری سال‌های ۱۳۸۴-۱۳۹۱
۲۲	۱- تعداد کارگاه‌های فعال صنعتی ۱۰ نفر کارکن و بیش تر به تفکیک استان: ۱۳۸۴-۱۳۹۱
۲۳	۲- تعداد کارگاه‌های صنعتی فعال ۱۰ نفر کارکن و بیش تر به تفکیک فعالیت: ۱۳۸۴-۱۳۹۱
۲۴	۳- ارزش افزوده کارگاه‌های صنعتی ۱۰ نفر کارکن و بیش تر به تفکیک استان به قیمت جاری: ۱۳۸۴-۱۳۹۱
۲۵	۴- ارزش افزوده کارگاه‌های صنعتی ۱۰ نفر کارکن و بیش تر به تفکیک فعالیت به قیمت جاری: ۱۳۸۴-۱۳۹۱
۲۶	۵- مصرف کل انرژی در کارگاه‌های صنعتی ۱۰ نفر کارکن و بیش تر به تفکیک فعالیت: ۱۳۸۴-۱۳۹۱
۲۷	۶- مصرف کل انرژی در کارگاه‌های صنعتی ۱۰ نفر کارکن و بیش تر به تفکیک استان: ۱۳۸۴-۱۳۹۱
۲۸	۷- مصرف انرژی در کارگاه‌های صنعتی ۱۰ نفر کارکن و بیش تر به تفکیک نوع حامل: ۱۳۸۴-۱۳۹۱
۲۸	۸- درصد مصرف انرژی در کارگاه‌های صنعتی ۱۰ نفر کارکن و بیش تر به تفکیک نوع حامل: ۱۳۸۴-۱۳۹۱
۲۹	۹- مقدار مصرف انرژی در کارگاه‌های صنعتی ۱۰ نفر کارکن و بیش تر به تفکیک نوع مصرف: ۱۳۸۴-۱۳۹۱
۲۹	۱۰- درصد مصرف انرژی در کارگاه‌های صنعتی ۱۰ نفر کارکن و بیش تر به تفکیک نوع مصرف: ۱۳۸۴-۱۳۹۱
۳۰	۱۱- سرانه مقدار مصرف انرژی کارگاه‌های صنعتی ۱۰ نفر کارکن و بیش تر به تفکیک نوع حامل انرژی: ۱۳۸۴-۱۳۹۱
۳۱	۱۲- مصرف کل گازوئیل در کارگاه‌های صنعتی ۱۰ نفر کارکن و بیش تر به تفکیک فعالیت: ۱۳۸۴-۱۳۹۱
۳۲	۱۳- مصرف کل گازوئیل در کارگاه‌های صنعتی ۱۰ نفر کارکن و بیش تر به تفکیک استان: ۱۳۸۴-۱۳۹۱
۳۳	۱۴- مصرف کل گاز طبیعی در کارگاه‌های صنعتی ۱۰ نفر کارکن و بیش تر به تفکیک فعالیت: ۱۳۸۴-۱۳۹۱
۳۴	۱۵- مصرف کل گاز طبیعی در کارگاه‌های صنعتی ۱۰ نفر کارکن و بیش تر به تفکیک استان: ۱۳۸۴-۱۳۹۱
۳۵	۱۶- مصرف کل بنزین در کارگاه‌های صنعتی ۱۰ نفر کارکن و بیش تر به تفکیک فعالیت: ۱۳۸۴-۱۳۹۱
۳۶	۱۷- مصرف کل بنزین در کارگاه‌های صنعتی ۱۰ نفر کارکن و بیش تر به تفکیک استان: ۱۳۸۴-۱۳۹۱
۳۷	۱۸- مصرف کل نفت سفید در کارگاه‌های صنعتی ۱۰ نفر کارکن و بیش تر به تفکیک فعالیت: ۱۳۸۴-۱۳۹۱
۳۸	۱۹- مصرف کل نفت سفید در کارگاه‌های صنعتی ۱۰ نفر کارکن و بیش تر به تفکیک استان: ۱۳۸۴-۱۳۹۱
۳۹	۲۰- مصرف کل گاز مایع در کارگاه‌های صنعتی ۱۰ نفر کارکن و بیش تر به تفکیک فعالیت: ۱۳۸۴-۱۳۹۱
۴۰	۲۱- مصرف کل گاز مایع در کارگاه‌های صنعتی ۱۰ نفر کارکن و بیش تر به تفکیک استان: ۱۳۸۴-۱۳۹۱

- ۲۲- مصرف کل نفت کوره (مازوت) در کارگاه‌های صنعتی ۱۰ نفر کارکن و بیش‌تر به تفکیک فعالیت: ۱۳۸۴-۱۳۹۱..... ۴۱
- ۲۳- مصرف کل نفت کوره (مازوت) در کارگاه‌های صنعتی ۱۰ نفر کارکن و بیش‌تر به تفکیک فعالیت: ۱۳۸۴-۱۳۹۱..... ۴۲
- ۲۴- مصرف کل برق در کارگاه‌های صنعتی ۱۰ نفر کارکن و بیش‌تر به تفکیک فعالیت: ۱۳۸۴-۱۳۹۱..... ۴۳
- ۲۵- مصرف کل برق در کارگاه‌های صنعتی ۱۰ نفر کارکن و بیش‌تر به تفکیک استان: ۱۳۸۴-۱۳۹۱..... ۴۴
- ۲۶- مصرف گازوئیل کارگاه‌های صنعتی ۱۰ نفر کارکن و بیش‌تر به تفکیک نوع مصرف: ۱۳۸۴-۱۳۹۱..... ۴۵
- ۲۷- مصرف گاز طبیعی کارگاه‌های صنعتی ۱۰ نفر کارکن و بیش‌تر به تفکیک نوع مصرف: ۱۳۸۴-۱۳۹۱..... ۴۵
- ۲۸- مصرف بنزین کارگاه‌های صنعتی ۱۰ نفر کارکن و بیش‌تر به تفکیک نوع مصرف: ۱۳۸۴-۱۳۹۱..... ۴۶
- ۲۹- مصرف برق کارگاه‌های صنعتی ۱۰ نفر کارکن و بیش‌تر به تفکیک نوع مصرف: ۱۳۸۴-۱۳۹۱..... ۴۶
- ۳۰- مصرف نفت کوره (مازوت) کارگاه‌های صنعتی ۱۰ نفر کارکن و بیش‌تر به تفکیک نوع مصرف: ۱۳۸۴-۱۳۹۱..... ۴۶
- ۳۱- مصرف نفت سفید کارگاه‌های صنعتی ۱۰ نفر کارکن و بیش‌تر به تفکیک نوع مصرف: ۱۳۸۴-۱۳۹۱..... ۴۷
- ۳۲- مصرف گاز مایع کارگاه‌های صنعتی ۱۰ نفر کارکن و بیش‌تر به تفکیک نوع مصرف: ۱۳۸۴-۱۳۹۱..... ۴۷
- ۳۳- مقدار مصرف انرژی صنایع مصرف‌کننده عمده انرژی کشور به تفکیک فعالیت: ۱۳۸۴-۱۳۹۱..... ۴۸

مرکز آمار ایران

مقدمه

امروزه موضوعات مرتبط با انرژی و میزان مصرف آن در بخش‌های مختلف، یکی از مهم‌ترین مباحث در سیاستگذاری و برنامه‌ریزی کشورها است. انرژی به عنوان یکی از مهم‌ترین عوامل تولید و همچنین به عنوان یکی از کالاها و خدمات مورد نیاز در مصرف نهایی از نظر اقتصادی دارای اثرات قابل توجهی است. از آنجایی‌که بخش انرژی زیربنای اصلی توسعه به شمار می‌رود، مقدار مصرف حامل‌های انرژی نقش مهمی در فعالیت کارگاه‌های صنعتی ایفا می‌کند. در این میان نفت و مشتقات نفتی کماکان مهم‌ترین تأمین‌کننده‌ی انرژی در جهان هستند.

در کشور ما به خصوص پس از طرح هدفمندی یارانه‌ها، به چگونگی مصرف انرژی در بخش‌های مختلف توجه ویژه‌ای شده است. از آنجا که بخش صنعت یکی از مهم‌ترین مصرف‌کنندگان انرژی کشور می‌باشد، گروه انرژی دفتر صنعت، معدن و زیربنایی، اقدام به جمع‌بندی و تهیه‌ی سری زمانی از مصرف انرژی در کارگاه‌های صنعتی ۱۰ نفر کارکن و بیش‌تر نموده است. اطلاعات این نشریه از نتایج طرح آمارگیری از کارگاه‌های صنعتی ۱۰ نفر کارکن و بیش‌تر بدست آمده است. همچنین نوع فعالیت اقتصادی کارگاه‌های آمارگیری شده، بر اساس کدهای دو رقمی ISIC-Rev۳ طبقه‌بندی شده است. در این نشریه با توجه به اهمیت یکسان‌سازی واحدها در پژوهش‌های مرتبط با انرژی، واحدهای حامل‌های انرژی به شبکه معادل نفت خام تبدیل شده است.

نشریه‌ی پیش‌رو، شامل نتایج آمارگیری و جداول تفصیلی، در وب‌گاه مرکز آمار ایران به آدرس www.amar.org.ir قابل

دسترسی است.

مشخصات کلی طرح

هدف

هدف اصلی از تهیه و اجرای طرح آمارگیری از کارگاه‌های صنعتی، تهیه زمینه اطلاعاتی مناسب از ویژگی‌های کارگاه‌های صنعتی است. یکی از بخش‌های پرسشنامه این طرح آمارگیری به پرسش در خصوص مقدار و ارزش سوخت مصرفی، آب و برق خریداری شده پرداخته است.

جامعه آماری

جامعه آماری این طرح شامل تمامی کارگاه‌های صنعتی واقع در نقاط شهری و روستایی کشور است که در سال آمارگیری متوسط تعداد شاغلان آن‌ها ۱۰ نفر و بیش‌تر بوده است.

واحد آماری

واحد آماری این طرح شامل یک کارگاه صنعتی مستقل یا متبوع از جامعه آماری مذکور است.

چارچوب آماری

چارچوب مورد استفاده در این طرح، فهرست کارگاه‌های صنعتی مستقل و متبوع ۱۰ نفر کارکن و بیش‌تر است که با استفاده نتایج سرشماری عمومی کارگاهی سال ۱۳۸۱ تهیه و هر ساله به‌نگام می‌شود.

روش آمارگیری

اطلاعات کارگاه‌های صنعتی ۴۹-۱۰ نفر کارکن به صورت نمونه‌گیری و اطلاعات کارگاه‌های ۵۰ نفر کارکن و بیش‌تر به صورت تمام شماری جمع‌آوری می‌شود.

مرکز آمار ایران

تعاریف و مفاهیم

کارگاه صنعتی

کارگاه صنعتی مکان ثابتی است که در آن مجموعه‌ای از سرمایه و نیروی کار به منظور تولید یک یا چند محصول صنعتی به کار گرفته شده است.

کارگاه صنعتی ۱۰ نفر کارکن و بیش‌تر

کارگاه صنعتی است که متوسط تعداد کارکنانش در سال آمارگیری، ۱۰ نفر و بیش‌تر بوده است. در این آمارگیری، آمار و اطلاعات مربوط از کارگاه‌های صنعتی مستقل و متبوع (واحد اقتصادی) ۱۰ نفر کارکن و بیش‌تر جمع‌آوری شده است.

ارزش افزوده فعالیت صنعتی

ارزش افزوده فعالیت صنعتی کارگاه عبارت است از ما به التفاوت ارزش ستانده و ارزش داده فعالیت صنعتی.

مقدار انرژی مصرف شده

مقدار انرژی مصرف شده، عبارت است از مقدار انواع سوخت مصرف شده (شامل نفت سفید، گازوئیل، گاز مایع، گاز طبیعی، بنزین، نفت کوره (مازوت)، زغال سنگ و زغال چوب) و مقدار برق خریداری شده.

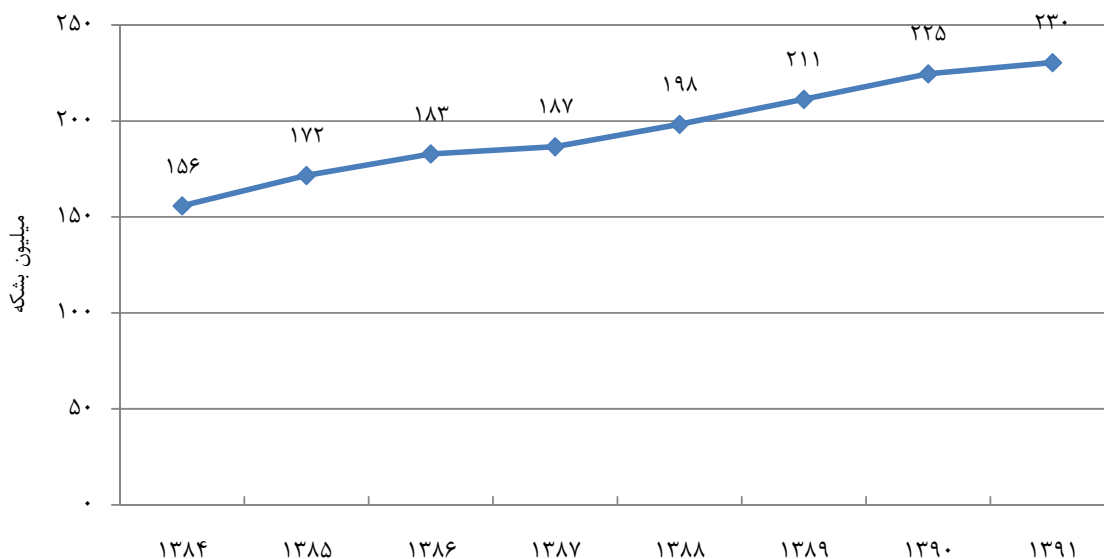
سرانه مقدار مصرف انرژی

سرانه مقدار مصرف انرژی عبارت است از مقدار مصرف انرژی کارگاه‌های صنعتی به تعداد کارگاه‌های جامعه آماری.

چکیده‌ی یافته‌های طرح در سال ۱۳۹۱

طرح آمارگیری از کارگاه‌های صنعتی ۱۰ نفر کارکن و بیش‌تر هر ساله اجرا می‌شود. در این طرح آمارگیری پرسش‌هایی در خصوص مصرف انرژی در کارگاه‌های صنعتی پرسیده می‌شود. نشریه‌ی پیش‌رو به بررسی مقدار انرژی مصرفی کارگاه‌های صنعتی ۱۰ نفر کارکن و بیش‌تر در سال‌های ۱۳۸۴ تا ۱۳۹۱ می‌پردازد. در سال ۱۳۹۱، مصرف کل انرژی کارگاه‌های صنعتی ۱۰ نفر کارکن و بیش‌تر، ۲۳۰ میلیون بشکه معادل نفت خام بوده که نسبت به سال قبل رشد ۲/۶ درصدی داشته است. نمودار زیر روند انرژی مصرفی کارگاه‌های صنعتی ۱۰ نفر کارکن و بیش‌تر در سال‌های ۱۳۸۴ تا ۱۳۹۱ را نشان می‌دهد که بیانگر روند صعودی مصرف انرژی در کارگاه‌های صنعتی است.

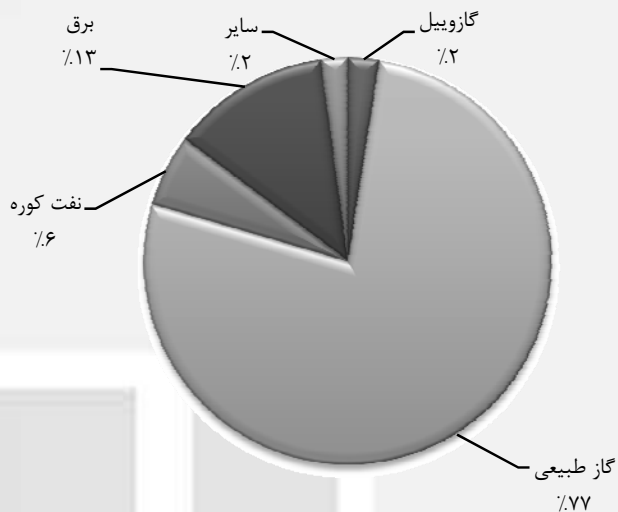
نمودار ۱- مقدار انرژی مصرفی کارگاه‌های صنعتی ۱۰ نفر کارکن و بیش‌تر: ۱۳۸۴-۱۳۹۱



بررسی مقدار انرژی مصرفی کارگاه‌های صنعتی ۱۰ نفر کارکن و بیش‌تر به تفکیک استان‌های کشور، در سال ۱۳۹۱ نشان می‌دهد، استان‌های اصفهان و خوزستان بیش‌ترین و استان کهگیلویه و بویراحمد کمترین مصرف انرژی را در بین استان‌ها داشته‌اند. این مقدار برای استان‌های اصفهان و خوزستان به ترتیب ۵۲ و ۴۹ میلیون بشکه معادل نفت خام و برای استان کهگیلویه و بویراحمد به مقدار ۰/۱ میلیون بشکه معادل نفت خام بوده است.

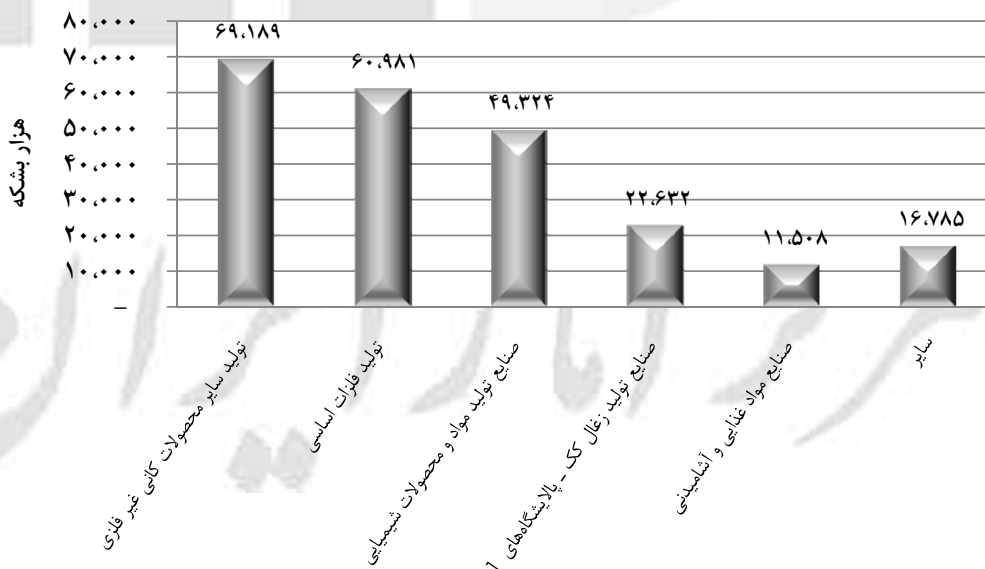
بررسی مقدار مصرف حامل‌های انرژی به تفکیک نوع حامل در سال ۱۳۹۱ نشان می‌دهد، گاز طبیعی و برق به ترتیب بیش از سایر حامل‌های انرژی در کارگاه‌های صنعتی ۱۰ نفر کارکن و بیش‌تر مصرف شده است. سهم گاز طبیعی ۷۷/۱ درصد (۱۷۸ میلیون بشکه معادل نفت خام) و سهم برق ۱۲/۷ درصد (۲۹ میلیون بشکه معادل نفت خام) از کل حامل‌های انرژی بوده است.

نمودار ۲- درصد مصرف انرژی به تفکیک نوع حامل در کارگاه‌های صنعتی ۱۰ نفر کارکن و بیش‌تر: ۱۳۹۱



بررسی مقدار انرژی مصرفی کارگاه‌های صنعتی بر اساس نوع فعالیت، به تفکیک گروه‌های دو رقمی ISIC در سال ۱۳۹۱ نشان می‌دهد، گروه‌های «تولید سایر محصولات کانی غیرفلزی» و «تولید فلزات اساسی» بیش‌ترین مقدار انرژی را در میان کارگاه‌های صنعتی ۱۰ نفر کارکن و بیش‌تر مصرف کرده‌اند و پس از آن گروه‌های «صنایع تولید مواد و محصولات شیمیایی» و «صنایع تولید زغال کک، پالایشگاه‌های نفت و سوخت‌های هسته‌ای» قرار دارند. در سال ۱۳۹۱، مصرف انرژی «تولید سایر محصولات کانی غیرفلزی» ۶۹ میلیون بشکه معادل نفت خام و «تولید فلزات اساسی» ۶۱ میلیون بشکه معادل نفت خام بوده است، که به ترتیب سهمی معادل ۳۰/۰ درصد و ۲۶/۱ درصد از کل انرژی مصرفی را داشته‌اند. کمترین مصرف انرژی نیز، در گروه «بازیافت ضایعات فلزی و غیرفلزی» بوده که در سال ۱۳۹۱ مصرفی به میزان ۴ هزار بشکه معادل نفت خام داشته است.

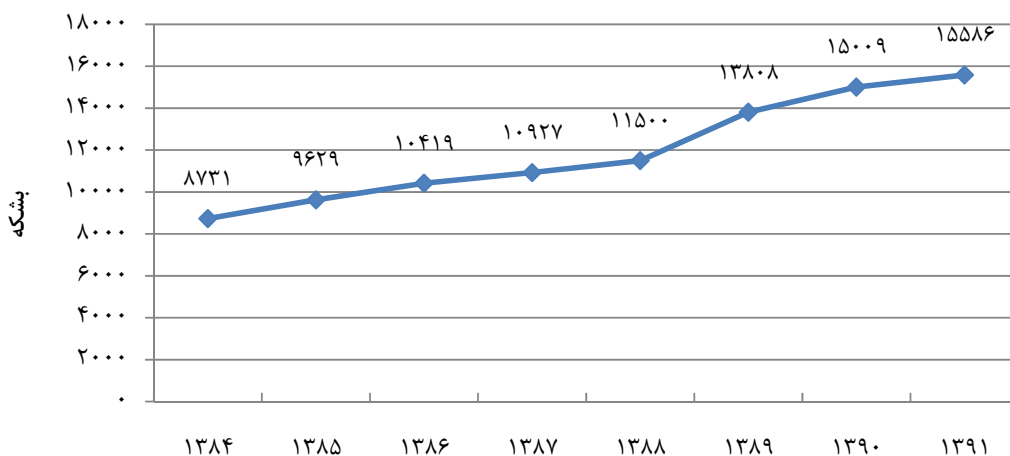
نمودار ۳- مقدار مصرف انرژی کارگاه‌های صنعتی ۱۰ نفر کارکن و بیش‌تر به تفکیک فعالیت: ۱۳۹۱



۱۱ نتایج آمارگیری از مصرف انرژی در کارگاه‌های صنعتی ۱۰ نفر کارکن و بیش‌تر ۱۳۸۴-۱۳۹۱

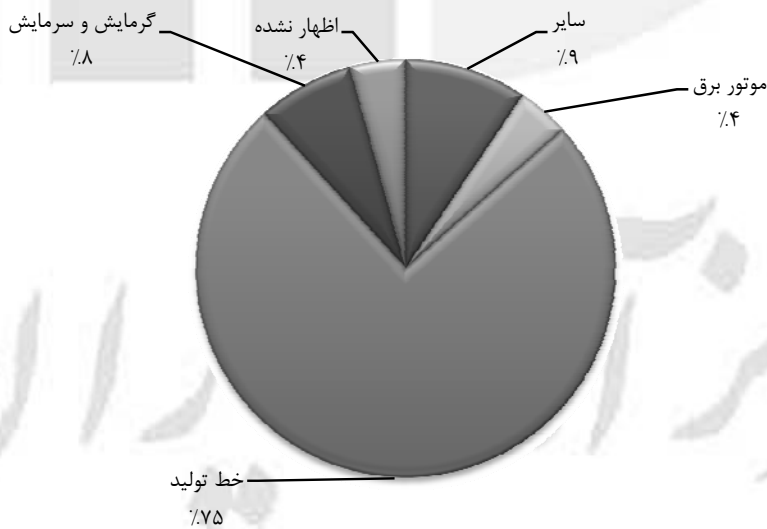
سرانه مصرف انرژی کارگاه‌های صنعتی ۱۰ نفر کارکن و بیش‌تر، در سال ۱۳۹۱ ۱۵ هزار بشکه معادل نفت خام بوده است که نسبت به سال ۱۳۹۰ رشدی به میزان ۰/۵ درصد داشته است. همچنین تعداد کارگاه‌های فعال صنعتی ۱۰ نفر کارکن و بیش‌تر در سال ۱۳۹۱ نسبت به سال قبل با کاهش ۱/۲ درصدی مواجه شده است که این امر موجب افزایش سرانه مصرف می‌گردد.

نمودار ۴- سرانه مصرف انرژی کارگاه‌های صنعتی ۱۰ نفر کارکن و بیش‌تر: ۱۳۸۴-۱۳۹۱



مقدار مصرف انرژی کارگاه‌های صنعتی به تفکیک ماده اولیه (سال‌های ۱۳۸۴ تا ۱۳۸۸)، موتور برق (۱۳۸۹ تا ۱۳۹۱)، خط تولید، گرمایش و سرمایش، حمل و نقل، روشنایی، مواد اولیه و سایر پرسیده شده است. بیش‌ترین درصد انرژی مصرفی کارگاه‌ها، در خط تولید است. در سال ۱۳۹۱ حدود ۷۴/۸ درصد انرژی کارگاه‌های صنعتی ۱۰ نفر کارکن و بیش‌تر، در خط تولید و ۷/۵ درصد انرژی مصرفی در گرمایش و سرمایش مصرف شده که این سهم در سال ۱۳۹۰ به ترتیب ۸۱/۸ و ۱۱/۶ درصد بوده است.

نمودار ۵- درصد انرژی مصرفی در کارگاه‌های صنعتی ۱۰ نفر کارکن و بیش‌تر به تفکیک نوع مصرف: ۱۳۹۱





جداول آماری سال ۱۳۹۱

مرکز آمار ایران

۱- مقدار کل و سرانه مصرف انرژی کارگاه‌های صنعتی ۱۰ نفر کارکن و بیش‌تر به تفکیک استان: ۱۳۹۱ (بشکله معادل نفت خام)

سرانه	کل انرژی مصرفی	تعداد کارگاه‌های فعال	استان
۱۵۵۸۶	۲۳۰۴۱۷۸۱۲	۱۴۷۸۴	کل کشور
۱۲۰۱۹	۹۰۷۴۶۹۴	۷۵۵	آذربایجان شرقی
۱۳۱۲۷	۴۶۷۳۱۷۶	۳۵۶	آذربایجان غربی
۶۵۰۴	۱۰۸۶۰۹۹	۱۶۷	اردبیل
۲۸۸۹۰	۵۱۸۲۸۶۲۴	۱۷۹۴	اصفهان
۲۱۴۱	۱۳۲۹۲۶۷	۶۲۱	البرز
۲۸۱۵۳	۱۰۹۷۹۸۲	۳۹	ایلام
۶۵۹۶۱	۶۵۳۰۰۹۶	۹۹	بوشهر
۳۶۸۶	۸۹۹۶۵۰۳	۲۴۴۱	تهران
۵۷۷۰	۱۴۷۱۳۱۴	۲۵۵	چهارمحال و بختیاری
۴۸۹۸۸	۴۷۰۲۸۸۲	۹۶	خراسان جنوبی
۴۱۹۸	۴۲۷۷۸۹۱	۱۰۱۹	خراسان رضوی
۶۴۴۷۹	۴۰۷۴۷۵۲	۶۳	خراسان شمالی
۱۳۳۸۳۰	۴۸۸۴۷۷۷۷	۳۶۵	خوزستان
۱۰۱۸۲	۲۲۱۹۶۳۸	۲۱۸	زنجان
۳۱۱۹	۲۲۹۲۴۳۱	۷۳۵	سمنان
۱۴۴۵۰	۱۴۷۳۹۴۰	۱۰۲	سیستان و بلوچستان
۱۶۰۵۱	۹۸۳۹۲۸۲	۶۱۳	فارس
۸۳۸۲	۶۱۰۲۱۴۰	۷۲۸	قزوین
۷۷۶۴	۳۴۹۳۶۷۲	۴۵۰	قم
۱۸۷۸	۲۲۵۳۷۳	۱۲۰	کردستان
۲۰۲۷۴	۴۰۹۵۳۶۴	۲۰۲	کرمان
۲۶۱۱۶	۵۶۹۳۳۲۵	۲۱۸	کرمانشاه
۳۳۶۶	۱۰۴۳۴۴	۳۱	کهگیلویه و بویر احمد
۹۷۸۲	۳۲۰۸۵۷۸	۳۲۸	گلستان
۳۹۹۹	۲۲۴۷۶۶۷	۵۶۲	گیلان
۷۴۴۴	۱۱۹۱۰۶۷	۱۶۰	لرستان
۶۱۸۲	۴۱۱۰۹۰۸	۶۶۵	مازندران
۱۸۱۹۵	۱۲۱۵۴۴۶۵	۶۶۸	مرکزی
۷۷۳۶۴	۱۱۵۲۷۱۹۴	۱۴۹	هرمزگان
۱۱۵۵۰	۴۰۳۰۸۰۱	۳۴۹	همدان
۲۰۱۸۴	۸۴۱۶۵۶۷	۴۱۷	یزد

۲- مصرف سوخت‌های عمده و برق کارگاه‌های صنعتی ۱۰ نفر کارکن و بیش‌تر به تفکیک استان: ۱۳۹۱ (بشکه معادل نفت خام)

استان	گاز طبیعی		نفت کوره (مازوت)		گازوئیل		بنزین		برق	
	مقدار	درصد	مقدار	درصد	مقدار	درصد	مقدار	درصد	مقدار	درصد
کل کشور	۱۷۷۵۹۱۸۸۱	۱۰۰/۰	۱۳۱۰۴۱۲۵	۱۰۰/۰	۵۶۹۵۹۳۲	۱۰۰/۰	۷۳۶۲۳۶	۱۰۰/۰	۲۹۱۶۹۳۴۵	۱۰۰/۰
آذربایجان شرقی	۷۶۴۵۹۰۸	۴/۳	۲۶۶۸۸۲	۲/۰	۱۹۹۷۷۸	۳/۵	۴۷۶۸۶	۶/۵	۶۵۴۹۲۷	۲/۲
آذربایجان غربی	۲۶۰۷۳۳۴	۱/۵	۱۵۵۳۶۰۳	۱۱/۹	۱۲۶۹۴۸	۲/۲	۵۹۰۲	۰/۸	۳۵۷۵۹۹	۱/۲
اردبیل	۷۲۱۵۸۶	۰/۴	۲۲۰۰۹۳	۱/۷	۵۶۲۷۷	۱/۰	۳۲۳۶	۰/۴	۷۶۷۱۱	۰/۳
اصفهان	۴۳۵۲۳۷۵۹	۲۴/۵	۱۴۷۱۱۳۳	۱۱/۲	۵۳۸۵۱۵	۹/۵	۸۸۱۸۹	۱۲/۰	۶۰۹۸۴۶۱	۲۰/۹
البرز	۶۵۳۲۳۴	۰/۴	۲۰۲۰۹۴	۱/۵	۱۲۰۱۲۸	۲/۱	۲۶۹۱۷	۳/۷	۳۰۰۹۸۱	۱/۰
ایلام	۶۵۶۳۳۶	۰/۴	۳۲۱۹۲۸	۲/۵	۱۷۷۱۹	۰/۳	۷۹۰	۰/۱	۱۰۰۱۵۶	۰/۳
بوشهر	۴۶۷۹۶۴۴	۲/۶	۶۵۰	۰/۰	۸۲۴۵۲	۱/۴	۱۲۵۳۱۰	۱۷/۰	۱۶۴۱۱۳۲	۵/۶
تهران	۵۹۲۰۱۱۰	۳/۳	۲۷۴۹۴۴	۲/۱	۷۷۳۴۱۹	۱۳/۶	۱۰۶۹۰۰	۱۴/۵	۱۸۶۶۱۷۲	۶/۴
چهار محال و بختیاری	۱۲۶۸۷۵۰	۰/۷	۶۵۷۶۹	۰/۵	۳۸۲۱۹	۰/۷	۶۵۲۴	۰/۹	۸۹۷۳۱	۰/۳
خراسان جنوبی	۱۲۴۹۶۰۵	۰/۷	۵۰۴۲۵	۰/۴	۵۴۵۴۶	۱/۰	۷۴۸۴	۱/۰	۱۱۸۶۲۹	۰/۴
خراسان رضوی	۲۸۳۱۷۵۶	۱/۶	۷۰۸۳۵۷	۵/۴	۲۴۶۷۵۰	۴/۳	۶۶۶۳۱	۹/۱	۳۸۳۳۵۸	۱/۳
خراسان شمالی	۳۵۹۷۸۰۰	۲/۰	۸۷۰۸۱	۰/۷	۲۳۰۱۵	۰/۴	۶۲۷۴	۰/۹	۳۵۹۴۲۷	۱/۲
خوزستان	۴۲۳۵۳۳۸۹	۲۳/۸	۵۰۷۲۹۸	۳/۹	۴۳۰۵۰۷	۷/۶	۱۸۴۲۹	۲/۵	۵۴۷۰۷۸۵	۱۸/۸
زنجان	۱۲۲۴۰۵۲	۰/۷	۱۷۱۴۵۵	۱/۳	۱۴۸۳۰۳	۲/۶	۱۲۶۸۵	۱/۷	۶۴۹۹۳۱	۲/۲
سمنان	۱۶۲۱۲۰۶	۰/۹	۲۵۵۱۳۳	۱/۹	۱۱۴۷۱۷	۲/۰	۱۵۹۸۰	۲/۲	۱۹۲۱۴۸	۰/۷
سیستان و بلوچستان	۰	۰/۰	۱۲۷۹۴۸۱	۹/۸	۵۴۳۳۱	۱/۰	۴۱۰۳	۰/۶	۱۳۴۰۰۰	۰/۵
فارس	۷۶۸۳۸۹۶	۴/۳	۷۲۴۵۹۰	۵/۵	۳۳۷۳۶۰	۵/۹	۲۱۸۴۶	۳/۰	۱۰۱۳۲۱۱	۳/۵
قزوین	۴۵۲۲۰۶۱	۲/۶	۵۵۲۹۰۵	۴/۲	۳۴۱۷۶۳	۶/۰	۲۸۰۵۰	۳/۸	۶۱۵۸۷۴	۲/۱
قم	۳۰۶۷۹۴۸	۱/۷	۶۲۳۵۷	۰/۵	۷۷۸۹۳	۱/۴	۶۱۷۱	۰/۸	۲۷۴۱۹۶	۰/۹
کردستان	۱۶۳۷۸۲	۰/۱	۱۱۹۰۰	۰/۱	۲۷۲۲۳	۰/۵	۲۵۶۲	۰/۳	۱۷۹۴۴	۰/۱
کرمان	۳۰۸۰۹۴۶	۱/۷	۲۳۲۱۹۲	۱/۸	۱۶۳۹۱۸	۲/۹	۴۶۸۱	۰/۶	۶۱۱۱۱۸	۲/۱
کرمانشاه	۳۵۱۳۴۰۷	۲/۰	۱۷۹۹۲۹۹	۱۳/۷	۱۹۰۰۷۵	۳/۳	۸۹۱۳	۱/۲	۱۷۷۶۵۷	۰/۶
کهگیلویه و بویر احمد	۳۸۰۶۷	۰/۰	۱۵۸۸۵	۰/۱	۱۸۱۱۳	۰/۳	۹۷۷	۰/۱	۲۶۴۸۴	۰/۱
گلستان	۲۶۹۹۶۰۲	۱/۵	۱۵۶۹۸۰	۱/۲	۱۱۳۷۱۹	۲/۰	۱۱۷۳۱	۱/۶	۲۲۲۶۳۴	۰/۸
گیلان	۱۵۹۸۴۵۹	۰/۹	۲۹۲۸۰	۰/۲	۲۴۵۴۳۱	۴/۳	۹۸۹۴	۱/۳	۳۵۴۲۶۵	۱/۲
لرستان	۸۴۹۵۰۴	۰/۵	۱۲۲۵۱۲	۰/۹	۴۰۷۴۶	۰/۷	۲۶۹۲	۰/۴	۱۷۱۲۴۵	۰/۶
مازندران	۲۵۲۰۷۴۴	۱/۴	۳۷۶۳۸۱	۲/۹	۴۵۷۱۴۰	۸/۰	۲۶۴۶۵	۳/۶	۷۱۵۶۱۲	۲/۵
مرکزی	۸۹۹۳۱۴۵	۵/۱	۴۵۱۳۴۷	۳/۴	۱۶۹۶۰۸	۳/۰	۳۵۰۳۲	۴/۸	۲۴۸۸۰۷۰	۸/۵
هرمزگان	۸۱۷۴۰۹۹	۴/۶	۴۰۹۴۰۹	۳/۱	۱۹۳۹۱۸	۳/۴	۷۳۶۵	۱/۰	۲۷۲۵۵۶۷	۹/۳
همدان	۳۴۶۳۲۸۵	۲/۰	۱۳۰۹۷۲	۱/۰	۱۰۹۲۲۶	۱/۹	۱۰۴۰۷	۱/۴	۳۰۵۶۸۹	۱/۰
یزد	۶۶۵۸۴۶۹	۳/۷	۵۹۱۷۹۰	۴/۵	۱۸۴۱۶۵	۳/۲	۱۶۴۱۱	۲/۲	۹۵۵۵۳۲	۳/۳

۳- مقدار و درصد مصرف سوخت‌های عمده و برق کارگاه‌های صنعتی ۱۰ نفر کارکن و بیش‌تر به تفکیک فعالیت: ۱۳۹۱
(بشکه معادل نفت خام)

گازوئیل		نفت کوره (مازوت)		گاز طبیعی		نوع
درصد	مقدار	درصد	مقدار	درصد	مقدار	
۱۰۰/۰	۵۶۹۵۹۳۲	۱۰۰/۰	۱۳۱۰۴۱۲۵	۱۰۰/۰	۱۷۷۵۹۱۸۸۱	کل صنعت.....
۲۶/۴	۱۵۰۶۱۶۴	۵/۴	۷۱۲۸۴۹	۴/۳	۷۶۹۶۵۲۴	صنایع مواد غذایی و آشامیدنی.....
۰/۰	۶۲	۰/۰	۰	۰/۱	۱۲۹۴۰۰	تولید محصولات از توتون و تنباکو.....
۳/۵	۱۹۷۶۸۲	۰/۳	۳۸۵۹۷	۱/۰	۱۷۹۹۷۳۸	تولید منسوجات.....
۰/۲	۹۴۱۴	۰/۰	۰	۰/۰	۵۸۹۲۰	تولید پوشاک - عمل آوردن و رنگ کردن و.....
۰/۱	۵۲۷۵	۰/۰	۰	۰/۰	۸۳۲۰۴	دباغی و عمل آوردن چرم و ساخت کیف و.....
۰/۶	۳۳۸۷۷	۰/۰	۰	۰/۲	۳۱۷۶۶۶	تولید چوب و محصولات چوبی و.....
۲/۲	۱۲۴۴۹۷	۰/۱	۱۹۰۵۸	۰/۷	۱۳۲۱۴۳۵	تولید کاغذ و محصولات کاغذی.....
۰/۱	۵۷۵۵	۰/۰	۰	۰/۱	۹۶۱۷۹	انتشار و چاپ و تکثیر رسانه‌های.....
۶/۱	۳۴۸۴۱۶	۹/۴	۱۲۳۳۲۰۷	۱۱/۲	۱۹۸۲۲۳۶۹	صنایع تولید زغال کک - پالایشگاه‌ها و.....
۷/۹	۴۴۷۶۹۹	۰/۲	۲۵۴۲۴	۲۴/۵	۴۳۵۰۹۹۳۲	صنایع تولید مواد و محصولات شیمیایی.....
۲/۴	۱۳۷۲۷۵	۰/۱	۱۱۸۳۳	۰/۷	۱۳۰۶۶۷۰	تولید محصولات لاستیکی و پلاستیکی.....
۲۸/۶	۱۶۲۹۴۷۷	۸۲/۲	۱۰۷۷۱۸۹۴	۲۷/۴	۴۸۶۶۵۶۰۶	تولید سایر محصولات کانی غیر فلزی.....
۹/۰	۵۱۳۹۹۳	۲/۱	۲۷۸۳۲۱	۲۶/۳	۴۶۷۸۴۳۳۱	تولید فلزات اساسی.....
۳/۰	۱۶۹۹۳۹	۰/۰	۳۱۵۲	۰/۵	۹۵۲۷۹۴	تولید محصولات فلزی فابریکی بجز.....
۲/۵	۱۴۱۲۷۸	۰/۱	۶۶۹۳	۱/۰	۱۷۳۴۴۶۵	تولید ماشین‌آلات و تجهیزات طبقه‌بندی.....
۰/۱	۷۵۴۶	۰/۰	۰	۰/۰	۸۴۱۵	تولید ماشین‌آلات اداری و حسابگر و.....
۱/۹	۱۱۰۱۰۹	۰/۰	۴۹	۰/۴	۶۹۷۱۷۲	تولید ماشین‌آلات مولد و انتقال برق و.....
۰/۲	۸۶۱۶	۰/۰	۰	۰/۰	۵۹۳۰۰	تولید رادیو و تلویزیون و.....
۰/۳	۱۵۹۸۱	۰/۰	۲۳۸۵	۰/۱	۹۵۳۴۰	تولید ابزار پزشکی و ابزار اپتیکی و.....
۳/۲	۱۸۴۰۹۴	۰/۰	۶۶۲	۱/۱	۱۸۷۴۴۸۶	تولید وسایل نقلیه موتوری و تریلر و.....
۰/۷	۳۷۶۹۱	۰/۰	۰	۰/۱	۱۵۶۲۵۰	تولید سایر وسایل حمل و نقل.....
۱/۱	۶۰۲۴۷	۰/۰	۰	۰/۲	۴۱۹۲۳۵	تولید مبلمان و مصنوعات طبقه‌بندی.....
۰/۰	۸۴۵	۰/۰	۰	۰/۰	۲۴۴۸	بازیافت ضایعات فلزی و غیر فلزی.....

۳- مقدار و درصد مصرف سوخت‌های عمده و برق کارگاه‌های صنعتی ۱۰ نفر کارکن و بیش‌تر به تفکیک فعالیت: ۱۳۹۱ (دنباله)
(بشکه معادل نفت خام)

برق		بنزین		فعالیت
درصد	مقدار	درصد	مقدار	
۱۰۰/۰	۲۹۱۶۹۲۴۵	۱۰۰/۰	۷۳۶۲۳۶	کل صنعت
۴/۸	۱۴۰۸۰۱۱	۱۳/۵	۹۹۱۷۱	صنایع مواد غذایی و آشامیدنی
۰/۰	۱۶۸۵	۰/۱	۵۰۵	تولید محصولات از توتون و تنباکو
۲/۸	۸۲۳۷۲۸	۳/۴	۲۵۳۲۲	تولید منسوجات
۰/۱	۱۵۰۶۵	۰/۲	۱۵۳۹	تولید پوشاک - عمل آوردن و رنگ کردن و
۰/۱	۲۶۲۰۵	۰/۲	۱۷۷۴	دباغی و عمل آوردن چرم و ساخت کیف و
۰/۲	۵۸۹۷۵	۰/۷	۴۸۹۴	تولید چوب و محصولات چوبی و
۱/۱	۳۲۸۴۱۲	۰/۸	۶۰۶۸	تولید کاغذ و محصولات کاغذی
۰/۲	۵۱۰۴۶	۰/۶	۴۴۹۱	انتشار و چاپ و تکثیر رسانه‌های
۳/۸	۱۱۰۲۱۹۵	۱/۳	۹۲۹۳	صنایع تولید زغال کک - پالایشگاه‌ها و
۱۶/۷	۴۸۸۴۸۲۰	۲۴/۶	۱۸۱۲۱۴	صنایع تولید مواد و محصولات شیمیایی
۲/۷	۷۷۴۴۵۸	۴/۱	۳۰۰۷۲	تولید محصولات لاستیکی و پلاستیکی
۱۶/۰	۴۶۷۷۹۳۹	۱۳/۰	۹۵۳۶۴	تولید سایر محصولات کانی غیر فلزی
۴۵/۴	۱۳۲۴۲۶۹۰	۴/۹	۳۶۱۳۸	تولید فلزات اساسی
۱/۱	۳۳۲۷۲۰	۴/۸	۳۵۴۳۴	تولید محصولات فلزی فابریکی بجز
۱/۱	۳۳۴۰۲۰	۲/۰	۱۴۳۹۴	تولید ماشین‌آلات و تجهیزات طبقه‌بندی
۰/۰	۱۰۷۶۸	۰/۱	۷۳۹	تولید ماشین‌آلات اداری و حسابگر و
۰/۷	۲۱۵۲۴۱	۲/۳	۱۶۹۴۶	تولید ماشین‌آلات مولد و انتقال برق و
۰/۱	۱۶۰۹۷	۰/۳	۲۱۵۱	تولید رادیو و تلویزیون و
۰/۱	۳۶۸۱۲	۱/۰	۷۷۱۱	تولید ابزار پزشکی و ابزار اپتیکی و
۲/۴	۷۰۸۲۰۸	۱۹/۸	۱۴۵۵۵۹	تولید وسایل نقلیه موتوری و تریلر و
۰/۲	۵۸۰۹۹	۰/۹	۶۶۹۷	تولید سایر وسایل حمل و نقل
۰/۲	۶۱۳۴۸	۱/۴	۱۰۶۱۸	تولید مبلمان و مصنوعات طبقه‌بندی
۰/۰	۷۰۴	۰/۰	۱۳۹	بازیافت ضایعات فلزی و غیر فلزی

۴- مصرف انرژی کارگاه‌های صنعتی ۱۰ نفر کارکن و بیش‌تر به تفکیک فعالیت بر حسب نوع حامل انرژی: ۱۳۹۱

فعالیت	گاز طبیعی (هزارمتر مکعب)	نفت کوره (مازوت) (هزارلیتر)	گازوئیل (هزارلیتر)	بنزین (هزارلیتر)
کل صنعت.....	۲۱۱۲۹۸۵۱	۱۸۵۶۱۰۸	۹۲۲۲۶۹	۱۳۳۹۱۰
صنایع مواد غذایی و آشامیدنی.....	۱۲۴۹۴۳۶	۱۰۰۹۷۰	۲۴۳۸۷۴	۱۸۰۳۸
تولید محصولات از توتون و تنباکو	۲۱۰۰۶	۰	۱۰	۹۲
تولید منسوجات	۲۹۲۱۶۵	۵۴۶۷	۳۲۰۰۸	۴۶۰۶
تولید پوشاک - عمل آوردن و رنگ کردن و	۹۵۶۵	۰	۱۵۲۴	۲۸۰
دباجی و عمل آوردن چرم و ساخت کیف و	۱۳۵۰۷	۰	۸۵۴	۳۲۳
تولید چوب و محصولات چوبی و	۵۱۵۶۹	۰	۵۴۸۵	۸۹۰
تولید کاغذ و محصولات کاغذی	۲۱۴۵۱۹	۲۶۹۹	۲۰۱۵۸	۱۱۰۴
انتشار و چاپ و تکثیر رسانه‌های	۱۵۶۱۳	۰	۹۳۲	۸۱۷
صنایع تولید زغال کک - پالایشگاه‌ها و.....	۳۲۱۷۹۱۷	۱۷۴۶۷۵	۵۶۴۱۵	۱۶۹۰
صنایع تولید مواد و محصولات شیمیایی	۷۰۶۳۳۰۱	۳۶۰۱	۷۲۴۹۰	۳۲۹۶۰
تولید محصولات لاستیکی و پلاستیکی	۲۱۲۱۲۲	۱۶۷۶	۲۲۲۲۷	۵۴۷۰
تولید سایر محصولات کانی غیر فلزی	۷۹۰۰۲۶۱	۱۵۲۵۷۶۴	۲۶۳۸۴۰	۱۷۳۴۵
تولید فلزات اساسی	۷۵۹۴۸۵۹	۳۹۴۲۲	۸۳۲۲۴	۶۵۷۳
تولید محصولات فلزی فابریکی بجز	۱۵۴۶۷۴	۴۴۷	۲۷۵۱۶	۶۴۴۵
تولید ماشین‌آلات و تجهیزات طبقه‌بندی	۲۸۱۵۶۹	۹۴۸	۲۲۸۷۵	۲۶۱۸
تولید ماشین‌آلات اداری و حسابگر و	۱۳۶۶	۰	۱۲۲۲	۱۳۴
تولید ماشین‌آلات مولد و انتقال برق و	۱۱۳۱۷۷	۷	۱۷۸۲۸	۳۰۸۲
تولید رادیو و تلویزیون و	۹۶۲۷	۰	۱۳۹۵	۳۹۱
تولید ابزار پزشکی و ابزار اپتیکی و	۱۵۴۷۷	۳۳۸	۲۵۸۸	۱۴۰۳
تولید وسایل نقلیه موتوری و تریلر و	۳۰۴۳۰۰	۹۴	۲۹۸۰۸	۲۶۴۷۵
تولید سایر وسایل حمل و نقل	۲۵۳۶۵	۰	۶۱۰۳	۱۲۱۸
تولید مبلمان و مصنوعات طبقه‌بندی	۶۸۰۵۸	۰	۹۷۵۵	۱۹۳۱
بازیافت ضایعات فلزی و غیر فلزی	۳۹۷	۰	۱۳۷	۲۵

نتایج آمارگیری از مصرف انرژی در کارگاه‌های صنعتی ۱۰ نفر کارکن و بیش‌تر ۱۳۹۰-۱۳۸۲ ۲۰

۴- مصرف انرژی کارگاه‌های صنعتی ۱۰ نفر کارکن و بیش‌تر به تفکیک فعالیت بر حسب نوع حامل انرژی: ۱۳۹۱ (دنباله)

فعالیت	نفت سفید (هزار لیتر)	گاز مایع (هزار کیلوگرم)	زغال سنگ و زغال چوب (هزار کیلوگرم)	برق (هزار کیلو وات ساعت)
کل صنعت.....	۱۷۹۱۰	۶۲۰۶۵	۲۵۳۷۳	۴۹۶۰۷۵۵۹۱۱۱
صنایع مواد غذایی و آشامیدنی.....	۱۷۴۳	۵۷۴۸	۶۸۶۷	۲۳۹۴۵۷۷۲۹۱
تولید محصولات از توتون و تنباکو.....	۰	۰	۰	۲۸۶۶۱۲۳
تولید منسوجات.....	۹۱۱	۱۴۹۵	۰	۱۴۰۰۸۹۷۲۰۵
تولید پوشاک - عمل آوردن و رنگ کردن و.....	۳	۷۱	۰	۲۵۶۲۰۶۷۱
دباغی و عمل آوردن چرم و ساخت کیف و.....	۳۷	۱۰۵	۰	۴۴۵۶۶۲۸۸
تولید چوب و محصولات چوبی و.....	۱۱۷	۲۵	۰	۱۰۰۲۹۷۰۸۳
تولید کاغذ و محصولات کاغذی.....	۱۸۲	۳۹۴	۰	۵۵۸۵۲۳۵۳۹
انتشار و چاپ و تکثیر رسانه‌های.....	۱۰۱	۹۵	۰	۸۶۸۱۳۴۲۸
صنایع تولید زغال کک - پالایشگاه‌ها و.....	۵۲۰۸	۱۱۵۰۶	۱۷۸	۱۸۷۴۴۸۰۵۱۹
صنایع تولید مواد و محصولات شیمیایی.....	۵۹۰	۶۸۸۳	۰	۸۳۰۷۵۱۷۵۵۲
تولید محصولات لاستیکی و پلاستیکی.....	۶۴۷	۱۹۱۶	۰	۱۳۱۷۱۰۵۷۴۷
تولید سایر محصولات کانی غیر فلزی.....	۴۷۲۶	۱۳۷۵۵	۶۲۱	۷۹۵۵۶۷۹۲۴۱
تولید فلزات اساسی.....	۱۰۱۳	۴۷۴۲	۱۷۷۰۸	۲۲۵۲۱۵۸۰۹۹۵
تولید محصولات فلزی فابریکی بجز.....	۱۱۳۸	۴۱۲۹	۰	۵۶۵۸۵۰۱۵۵
تولید ماشین‌آلات و تجهیزات طبقه‌بندی.....	۵۴۱	۵۱۶۵	۰	۵۶۸۰۶۱۳۱۴
تولید ماشین‌آلات اداری و حسابگر و.....	۶	۱۶	۰	۱۸۳۱۲۸۴۵
تولید ماشین‌آلات مولد و انتقال برق و.....	۱۳۴	۱۵۹۱	۰	۳۶۶۰۵۵۶۴۰
تولید رادیو و تلویزیون و.....	۰	۱۲۴	۰	۲۷۳۷۵۲۱۹
تولید ابزار پزشکی و ابزار اپتیکی و.....	۲۲	۹۶	۰	۶۲۶۰۵۹۴۵
تولید وسایل نقلیه موتوری و تریلر و.....	۶۲۹	۳۵۸۹	۰	۱۲۰۴۴۳۴۷۰۲
تولید سایر وسایل حمل و نقل.....	۶۷	۳۲۱	۰	۹۸۸۰۷۵۶۱
تولید مبلمان و مصنوعات طبقه‌بندی.....	۹۲	۲۹۲	۰	۱۰۴۳۳۳۲۱۸
بازیافت ضایعات فلزی و غیر فلزی.....	۴	۵	۰	۱۱۹۷۶۰۰



جداول آماری

سال‌های ۱۳۸۴-۱۳۹۱

مرکز آمار ایران

۱- تعداد کارگاه‌های فعال صنعتی ۱۰ نفر کارکن و بیش‌تر به تفکیک استان: ۱۳۸۴-۱۳۹۱

استان	۱۳۸۴	۱۳۸۵	۱۳۸۶	۱۳۸۷	۱۳۸۸	۱۳۸۹	۱۳۹۰	۱۳۹۱
کل کشور	۱۶۰۱۸	۱۶۰۵۷	۱۷۵۹۳	۱۷۰۶۳	۱۶۱۳۹	۱۵۳۰۱	۱۴۹۶۲	۱۴۷۸۴
آذربایجان شرقی	۸۸۳	۸۸۰	۸۶۹	۸۷۱	۷۹۴	۷۳۲	۷۳۲	۷۵۵
آذربایجان غربی	۴۴۴	۴۳۰	۳۹۱	۳۹۷	۳۵۷	۳۳۳	۳۲۵	۳۵۶
اردبیل	۱۳۸	۱۴۱	۲۸۰	۳۴۳	۲۸۲	۲۱۵	۱۸۶	۱۶۷
اصفهان	۲۴۴۸	۲۲۷۰	۲۲۱۷	۱۹۹۹	۱۹۰۷	۱۸۷۶	۱۸۳۲	۱۷۹۴
البرز	۷۵۸	۸۵۰	۸۶۰	۸۵۶	۸۲۰	۶۸۱	۶۵۴	۶۲۱
ایلام	۲۸	۲۸	۴۸	۵۷	۵۸	۵۱	۴۹	۳۹
بوشهر	۵۹	۵۸	۸۶	۱۱۲	۱۱۰	۹۸	۱۰۴	۹۹
تهران	۳۵۹۱	۳۶۰۷	۳۵۰۱	۳۱۰۹	۳۰۰۰	۲۶۹۶	۲۵۸۰	۲۴۴۱
چهارمحال و بختیاری	۱۲۳	۱۱۳	۲۰۷	۲۲۲	۲۲۱	۲۲۵	۲۴۹	۲۵۵
خراسان جنوبی	۷۱	۷۳	۸۶	۱۲۷	۱۲۷	۱۱۳	۱۰۳	۹۶
خراسان رضوی	۱۱۹۶	۱۳۶۳	۱۲۳۸	۱۱۸۳	۱۱۱۲	۱۰۸۵	۱۰۱۲	۱۰۱۹
خراسان شمالی	۷۴	۶۷	۷۵	۸۱	۷۸	۷۵	۸۰	۶۳
خوزستان	۲۹۱	۲۶۷	۵۱۰	۵۰۸	۴۴۷	۴۱۶	۴۰۵	۳۶۵
زنجان	۲۰۴	۱۶۹	۱۹۱	۲۰۸	۱۹۰	۲۱۱	۲۱۰	۲۱۸
سمنان	۵۹۵	۶۳۶	۹۵۷	۹۳۹	۹۲۶	۸۷۰	۷۵۵	۷۳۵
سیستان و بلوچستان	۱۳۸	۱۲۷	۱۲۱	۱۰۹	۱۰۳	۱۰۳	۹۴	۱۰۲
فارس	۶۰۸	۵۱۰	۷۱۴	۷۲۱	۶۷۴	۶۴۹	۶۲۲	۶۱۳
قزوین	۵۰۳	۴۳۴	۶۷۶	۷۱۳	۷۲۴	۶۷۰	۶۶۸	۷۲۸
قم	۳۸۱	۵۴۴	۵۹۱	۵۳۴	۴۶۳	۴۲۳	۵۰۰	۴۵۰
کردستان	۱۸۹	۱۹۰	۱۷۸	۱۶۲	۱۳۴	۱۴۳	۱۲۶	۱۲۰
کرمان	۹۸	۱۴۸	۱۶۶	۱۵۷	۱۴۸	۱۴۵	۱۳۷	۲۰۲
کرمانشاه	۱۹۸	۲۳۸	۲۷۸	۲۸۲	۲۵۴	۲۴۰	۲۳۳	۲۱۸
کهگیلویه و بویر احمد	۳۲	۳۲	۴۶	۴۵	۴۴	۵۳	۵۱	۳۱
گلستان	۲۲۷	۲۲۸	۲۴۲	۲۵۶	۲۵۳	۲۵۰	۳۵۹	۳۲۸
گیلان	۵۶۵	۵۶۵	۵۴۳	۵۳۴	۵۱۰	۴۷۶	۵۳۶	۵۶۲
لرستان	۱۳۹	۱۰۲	۱۱۶	۱۱۸	۱۰۳	۲۱۸	۱۸۷	۱۶۰
مازندران	۴۹۰	۵۲۱	۷۳۴	۷۳۶	۷۱۳	۶۹۹	۶۹۳	۶۶۵
مرکزی	۷۵۳	۶۶۳	۶۷۶	۶۷۰	۶۳۲	۶۰۸	۵۴۳	۶۶۸
هرمزگان	۷۳	۷۹	۱۹۳	۲۱۰	۱۷۵	۱۹۹	۱۸۰	۱۴۹
همدان	۲۷۷	۲۸۴	۳۵۸	۳۷۳	۳۶۰	۳۵۷	۳۷۷	۳۴۹
یزد	۴۴۴	۴۴۰	۴۴۵	۴۳۲	۴۱۰	۳۹۲	۳۸۳	۴۱۷

۲- تعداد کارگاه‌های صنعتی فعال ۱۰ نفر کارکن و بیش‌تر به تفکیک فعالیت: ۱۳۸۴-۱۳۹۱

فعالیت	۱۳۸۴	۱۳۸۵	۱۳۸۶	۱۳۸۷	۱۳۸۸	۱۳۸۹	۱۳۹۰	۱۳۹۱
کل صنعت	۱۶۰۱۸	۱۶۰۵۷	۱۷۵۹۳	۱۷۰۶۳	۱۶۱۲۹	۱۵۳۰۱	۱۴۹۶۲	۱۴۷۸۴
صنایع مواد غذایی و آشامیدنی	۲۶۸۲	۲۷۰۵	۳۰۴۴	۳۰۱۴	۲۸۸۳	۲۷۵۶	۲۷۴۲	۲۷۳۶
تولید محصولات از توتون و تنباکو	۲	۲	۲	۲	۲	۲	۲	۳
تولید منسوجات	۱۶۲۷	۱۵۱۶	۱۴۳۵	۱۳۳۲	۱۲۸۵	۱۱۷۱	۱۱۲۵	۱۰۷۱
تولید پوشاک - عمل آوردن و رنگ کردن و	۲۰۵	۱۷۵	۱۹۱	۱۹۳	۱۶۶	۱۴۶	۱۳۱	۱۳۲
دباغی و عمل آوردن چرم و ساخت کیف و	۲۳۸	۲۸۴	۲۶۵	۲۵۶	۲۲۶	۱۷۵	۱۷۵	۱۸۸
تولید چوب و محصولات چوبی و	۱۵۰	۱۲۸	۱۶۲	۱۵۶	۱۳۹	۱۳۷	۱۲۱	۱۲۳
تولید کاغذ و محصولات کاغذی	۲۹۵	۲۹۵	۳۶۱	۳۶۶	۳۶۰	۳۲۷	۳۱۵	۳۳۴
انتشار و چاپ و تکثیر رسانه‌های	۳۱۴	۳۱۴	۳۳۴	۲۸۳	۲۵۳	۲۲۱	۲۳۶	۱۹۰
صنایع تولید زغال کک - پالایشگاه‌ها و	۱۱۵	۱۲۵	۱۵۴	۱۵۰	۱۴۴	۱۳۶	۱۲۱	۱۴۰
صنایع تولید مواد و محصولات شیمیایی	۹۱۴	۸۹۲	۱۰۶۰	۱۰۱۵	۹۸۴	۹۴۱	۹۳۶	۹۳۹
تولید محصولات لاستیکی و پلاستیکی	۸۸۵	۱۰۱۲	۱۱۹۳	۱۱۹۲	۱۰۷۴	۱۰۰۶	۱۰۱۵	۱۰۰۶
تولید سایر محصولات کانی غیر فلزی	۳۵۳۹	۳۵۹۶	۳۷۲۲	۳۶۵۳	۳۴۱۴	۳۳۰۵	۳۲۳۰	۳۱۹۱
تولید فلزات اساسی	۵۷۱	۵۴۰	۶۷۰	۶۸۶	۶۵۷	۶۴۸	۶۳۷	۶۵۵
تولید محصولات فلزی فابریکی بجز	۱۲۶۲	۱۳۰۹	۱۴۲۲	۱۳۳۶	۱۲۵۰	۱۱۹۰	۱۱۷۴	۱۱۴۴
تولید ماشین‌آلات و تجهیزات طبقه‌بندی	۱۱۴۴	۱۰۹۵	۱۱۹۲	۱۱۳۹	۱۰۷۶	۱۰۲۷	۱۰۰۱	۹۶۹
تولید ماشین‌آلات اداری و حسابگر و	۳۵	۳۱	۴۰	۳۸	۳۷	۳۴	۳۶	۳۸
تولید ماشین‌آلات مولد و انتقال برق و	۴۸۷	۴۵۷	۵۲۳	۵۲۱	۵۱۷	۴۹۰	۴۶۸	۴۸۲
تولید رادیو و تلویزیون و	۷۷	۶۹	۸۴	۸۳	۸۰	۶۸	۷۱	۷۳
تولید ابزار پزشکی و ابزار اپتیکی و	۱۶۷	۱۵۸	۱۸۰	۱۷۰	۱۷۲	۱۶۲	۱۴۹	۱۵۵
تولید وسایل نقلیه موتوری و تریلر و	۶۸۳	۷۲۲	۸۴۰	۷۶۹	۷۴۶	۷۱۶	۶۷۶	۶۶۰
تولید سایر وسایل حمل و نقل	۱۷۷	۱۶۱	۲۰۵	۱۹۲	۱۷۳	۱۵۵	۱۴۴	۱۳۸
تولید مبلمان و مصنوعات طبقه‌بندی	۴۳۹	۴۶۱	۵۰۱	۵۰۷	۴۸۲	۴۷۹	۴۴۴	۴۰۸
بازیافت ضایعات فلزی و غیر فلزی	۱۰	۱۰	۱۳	۱۳	۱۰	۹	۱۳	۱۱

۳- ارزش افزوده کارگاه‌های صنعتی ۱۰ نفر کارکن و بیش‌تر به تفکیک استان به قیمت جاری: ۱۳۸۴-۱۳۹۱ (میلیارد ریال)

۱۳۹۱	۱۳۹۰	۱۳۸۹	۱۳۸۸	۱۳۸۷	۱۳۸۶	۱۳۸۵	۱۳۸۴	استان
۱۴۶۰۰۸	۶۲۴۳۳۲	۴۹۴۶۳۰	۴۲۰۷۶۲	۴۰۸۳۰۰	۳۴۸۰۰۳	۲۶۹۳۹۹	۲۰۸۲۰۱	کل کشور
۳۰۷۵۰	۲۳۸۴۴	۱۷۴۶۹	۱۶۳۱۸	۱۹۴۵۵	۱۷۳۵۹	۱۱۶۹۹	۱۰۵۴۳	آذربایجان شرقی
۶۵۰۱	۴۹۷۰	۴۳۲۱	۴۱۱۳	۳۵۹۰	۳۴۶۷	۲۵۴۵	۱۹۳۷	آذربایجان غربی
۲۶۳۸	۱۸۶۷	۱۶۹۶	۱۵۹۳	۱۷۸۵	۱۲۴۹	۹۲۳	۸۸۶	اردبیل
۹۶۸۱۲	۸۸۸۱۳	۶۸۳۵۶	۵۳۲۱۸	۷۳۸۹۹	۶۳۰۵۷	۴۱۳۶۰	۳۶۲۱۳	اصفهان
۲۷۶۴۸	۲۴۰۲۲	۲۲۹۸۷	۱۸۲۶۰	۱۵۲۱۴	۱۰۰۸۳	۷۴۵۹	۵۸۷۸	البرز
۱۱۰۴	۸۶۸	۷۶۴	۶۰۵	۴۴۷	۳۱۵	۲۵۵	۲۵۳	ایلام
۹۳۱۶۶	۵۵۴۰۰	۳۱۳۷۸	۱۸۸۸۴	۱۸۵۷۲	۱۱۴۶۲	۵۹۸۳	۴۸۱۵	بوشهر
۱۱۳۳۹۵	۱۱۸۲۳۰	۱۱۵۳۷۸	۱۰۵۸۸۱	۹۱۰۸۴	۷۴۱۰۸	۷۱۲۶۸	۵۶۰۳۷	تهران
۵۴۳۹	۲۹۷۶	۲۲۱۶	۱۶۲۴	۱۲۸۷	۱۰۸۹	۵۹۰	۵۴۵	چهارمحال و بختیاری
۵۷۸۰	۱۵۶۸	۱۳۴۵	۱۲۳۵	۱۱۹۵	۸۰۵	۷۲۴	۶۱۰	خراسان جنوبی
۲۴۳۳۷	۲۶۸۹۹	۱۸۷۵۸	۱۷۸۳۶	۱۳۵۳۰	۱۱۸۷۱	۱۱۰۸۸	۸۱۷۸	خراسان رضوی
۲۳۰۱	۴۴۲۶	۳۱۷۳	۲۷۴۰	۲۰۶۳	۱۵۰۱	۱۶۲۱	۱۱۶۲	خراسان شمالی
۱۴۳۵۲۸	۷۴۲۱۱	۵۶۶۷۸	۴۵۹۱۵	۴۶۷۷۰	۴۳۱۸۳	۲۹۷۳۶	۱۸۳۷۶	خوزستان
۱۲۲۹۵	۸۸۸۴	۷۵۷۴	۷۴۰۶	۵۹۹۹	۴۴۲۵	۴۳۲۶	۳۴۳۱	زنجان
۱۰۸۰۵	۹۶۸۶	۷۹۷۷	۶۹۵۳	۶۴۳۰	۶۷۴۶	۴۰۱۵	۳۲۳۶	سمنان
۲۴۳۲	۱۸۵۳	۱۳۶۱	۸۹۲	۷۶۹	۶۶۹	۵۰۶	۵۴۰	سیستان و بلوچستان
۳۳۶۸۵	۱۸۳۴۰	۱۴۳۰۸	۱۱۷۳۹	۱۰۰۸۳	۹۴۸۲	۶۸۱۵	۶۴۴۰	فارس
۳۳۶۸۳	۲۵۲۵۴	۱۹۴۸۰	۱۸۲۹۲	۱۵۷۰۹	۱۲۰۶۱	۱۰۸۹۱	۶۵۸۶	قزوین
۷۲۷۳	۵۳۸۵	۳۴۰۹	۳۱۲۱	۲۹۵۷	۳۱۷۰	۲۳۳۸	۲۱۹۲	قم
۱۹۹۲	۱۳۴۶	۱۳۳۹	۱۲۴۹	۹۸۰	۹۸۵	۵۸۱	۵۷۴	کردستان
۳۲۸۹۷	۲۰۸۰۰	۱۵۲۴۶	۱۱۵۵۶	۱۰۳۴۷	۱۲۲۶۳	۱۰۲۶۲	۵۵۰۹	کرمان
۱۶۰۲۱	۱۰۱۱۳	۴۷۰۵	۶۰۵۱	۴۸۱۳	۲۵۸۶	۲۰۴۸	۱۵۰۶	کرمانشاه
۶۰۵	۸۵۱	۹۴۴	۶۵۰	۴۰۹	۲۶۲	۱۸۷	۱۷۵	کهگیلویه و بویر احمد
۴۷۷۵	۳۳۵۸	۲۰۵۰	۱۶۳۶	۱۷۲۹	۱۴۵۴	۹۹۷	۸۶۷	گلستان
۱۱۴۰۶	۸۰۰۶	۶۳۳۲	۶۱۰۹	۵۸۰۸	۴۳۵۷	۳۳۹۳	۲۶۶۹	گیلان
۳۹۸۴	۳۳۵۳	۲۸۷۵	۲۰۸۲	۱۹۵۰	۲۲۹۶	۱۸۶۴	۱۶۴۹	لرستان
۱۷۷۷۶	۱۱۹۶۴	۱۰۰۵۴	۹۴۸۹	۸۷۳۷	۶۷۱۱	۵۱۳۸	۴۲۳۴	مازندران
۴۵۳۵۲	۳۲۷۹۰	۲۶۱۷۱	۲۳۶۵۹	۲۲۲۲۴	۲۰۰۶۹	۱۸۶۹۹	۱۳۸۱۳	مرکزی
۲۴۴۷۷	۱۲۲۶۱	۷۹۵۹	۷۸۳۹	۸۴۵۲	۱۱۱۵۴	۵۸۵۰	۴۲۶۶	هرمزگان
۶۲۴۹	۵۷۶۹	۳۵۷۲	۳۰۶۴	۲۶۵۰	۲۰۴۳	۱۶۳۲	۱۴۶۳	همدان
۲۶۹۰۱	۱۶۲۲۷	۱۴۷۵۴	۱۰۷۵۲	۹۳۶۶	۷۷۲۱	۴۶۰۶	۳۵۵۷	یزد

۲۵ نتایج آمارگیری از مصرف انرژی در کارگاه‌های صنعتی ۱۰ نفر کارکن و بیش‌تر ۱۳۸۴-۱۳۹۱

۴- ارزش افزوده کارگاه‌های صنعتی ۱۰ نفر کارکن و بیش‌تر به تفکیک فعالیت به قیمت جاری: ۱۳۸۴-۱۳۹۱ (میلیارد ریال)

۱۳۹۱	۱۳۹۰	۱۳۸۹	۱۳۸۸	۱۳۸۷	۱۳۸۶	۱۳۸۵	۱۳۸۴	فعالیت
۸۴۶۰۰۸	۶۲۴۳۳۲	۴۹۴۶۳۰	۴۲۰۷۶۲	۴۰۸۳۰۰	۳۴۸۰۰۳	۲۶۹۳۹۹	۲۰۸۲۰۱	کل صنعت
۸۹۴۲۹	۶۰۲۱۲	۴۵۷۵۱	۳۶۰۵۱	۳۰۶۸۶	۲۶۱۲۷	۲۲۴۵۸	۱۹۳۶۶	صنایع مواد غذایی و آشامیدنی
۳۹۳۳	۲۲۱۴	۲۰۰۰	۲۱۶۴	۱۴۸۸	۱۱۷۵	۱۰۰۸	۸۶۷	تولید محصولات از توتون و تنباکو
۱۹۹۵۳	۱۵۰۹۶	۱۳۰۲۷	۱۱۴۳۷	۱۱۱۴۴	۹۸۵۰	۸۷۲۵	۷۱۹۳	تولید منسوجات
۱۵۱۸	۱۳۳۷	۱۰۶۲	۸۸۹	۷۴۹	۶۰۸	۴۲۱	۴۳۰	تولید پوشاک - عمل‌آوردن و رنگ‌کردن و ...
۱۸۹۰	۱۴۲۴	۱۱۹۱	۱۰۳۳	۸۵۱	۹۴۲	۸۶۶	۶۰۶	دباغی و عمل‌آوردن چرم و ساخت کیف و ...
۲۹۶۳	۱۹۴۵	۱۵۷۸	۱۴۱۰	۱۴۵۹	۱۳۴۶	۹۷۵	۶۳۳	تولید چوب و محصولات چوبی و ...
۵۰۴۴	۳۵۷۲	۳۲۱۸	۳۵۴۴	۳۴۸۷	۲۹۱۷	۲۲۳۸	۲۱۹۶	تولید کاغذ و محصولات کاغذی
۲۷۲۴	۲۶۴۴	۱۸۶۹	۱۸۳۰	۱۵۲۴	۱۴۷۴	۱۲۵۸	۱۰۹۲	انتشار و چاپ و تکثیر رسانه‌های ...
۷۶۵۲۳	۶۱۵۳۶	۴۲۳۸۸	۴۰۰۹۳	۴۹۲۸۸	۴۶۵۷۳	۳۰۱۵۲	۱۹۸۳۲	صنایع تولید زغال کک - پالایشگاه‌ها و ...
۲۳۷۵۸۲	۱۴۲۶۶۳	۹۷۷۴۳	۷۴۶۱۲	۶۸۶۴۷	۵۴۳۴۵	۴۰۰۰۴	۲۷۳۶۶	صنایع تولید مواد و محصولات شیمیایی
۲۴۶۳۶	۱۶۵۸۸	۱۱۹۲۱	۱۱۲۲۹	۹۹۵۰	۸۶۷۹	۷۲۸۴	۵۸۱۷	تولید محصولات لاستیکی و پلاستیکی
۸۰۴۷۷	۶۰۱۸۶	۵۲۶۳۱	۴۸۶۵۷	۴۲۷۳۳	۳۱۸۶۲	۲۳۲۵۷	۲۱۱۱۹	تولید سایر محصولات کانی غیر فلزی
۱۶۴۴۳۰	۱۰۰۰۵۳	۷۴۹۹۴	۵۴۱۸۱	۷۰۷۷۵	۶۵۴۱۲	۴۵۸۰۵	۳۵۳۰۶	تولید فلزات اساسی
۲۶۰۵۹	۱۹۲۸۷	۱۵۸۰۷	۱۴۸۵۹	۱۴۸۵۴	۱۵۹۱۸	۸۸۲۰	۷۳۶۸	تولید محصولات فلزی فابریکی بجز ...
۲۴۷۹۳	۲۰۹۷۲	۲۰۲۸۶	۱۷۲۶۰	۱۶۷۵۴	۱۵۳۳۸	۱۱۶۸۱	۹۴۲۹	تولید ماشین‌آلات و تجهیزات طبقه‌بندی
۲۱۷۳	۱۷۷۸	۱۶۷۱	۱۳۲۷	۱۶۷۰	۱۰۸۳	۳۱۲	۳۷۲	تولید ماشین‌آلات اداری و حسابگر و ...
۲۰۳۳۷	۱۸۱۵۵	۱۶۵۲۱	۱۶۴۸۸	۱۴۰۴۹	۱۰۵۲۵	۷۴۸۸	۷۲۵۹	تولید ماشین‌آلات مولد و انتقال برق و ...
۱۹۴۶	۱۸۱۳	۱۴۵۷	۱۵۴۷	۱۶۸۳	۱۴۴۵	۱۳۷۷	۱۴۸۵	تولید رادیو و تلویزیون و ...
۵۱۸۴	۳۳۰۵	۳۳۵۵	۲۸۱۴	۲۱۱۸	۱۷۲۲	۱۲۰۷	۱۰۸۶	تولید ابزار پزشکی و ابزار اپتیکی و ...
۴۴۷۲۵	۸۱۴۰۲	۷۹۳۵۲	۷۳۲۴۶	۵۸۲۹۶	۴۵۴۲۶	۴۷۶۰۱	۳۳۲۹۵	تولید وسایل نقلیه موتوری و تریلر و ...
۵۵۲۰	۴۱۰۳	۳۹۴۴	۳۶۰۳	۳۶۰۶	۳۲۵۸	۴۸۰۴	۴۴۷۸	تولید سایر وسایل حمل و نقل
۴۱۲۰	۴۰۰۶	۲۸۴۶	۲۴۵۱	۲۴۶۷	۱۹۵۶	۱۶۴۵	۱۶۰۰	تولید مبلمان و مصنوعات طبقه‌بندی
۴۹	۴۲	۱۵	۳۷	۲۳	۳۱	۱۲	۸	بازیافت ضایعات فلزی و غیر فلزی

۵- مصرف کل انرژی در کارگاه‌های صنعتی ۱۰ نفر کارکن و بیش‌تر به تفکیک فعالیت: ۱۳۸۴-۱۳۹۱ (هزاربشکه معادل نفت خام)

۱۳۹۱	۱۳۹۰	۱۳۸۹	۱۳۸۸	۱۳۸۷	۱۳۸۶	۱۳۸۵	۱۳۸۴	فعالیت
۲۳۰۴۱۸	۲۲۴۵۷۳	۲۱۱۲۷۹	۱۹۸۲۳۷	۱۸۶۵۹۸	۱۸۲۸۵۳	۱۷۱۶۰۲	۱۵۵۷۷۵	کل صنعت.....
۱۱۵۰۸	۱۳۳۴۱	۱۲۶۱۶	۱۲۹۳۷	۱۳۶۷۸	۱۵۵۴۶	۱۳۷۱۶	۱۴۹۹۷	صنایع مواد غذایی و آشامیدنی.....
۱۳۲	۱۳۳	۱۴۴	۱۳۰	۱۳۱	۱۲۴	۱۳۳	۱۲۰	تولید محصولات از توتون و تنباکو.....
۲۹۰۱	۲۹۳۱	۳۲۳۵	۳۵۴۰	۳۷۰۸	۳۶۱۵	۳۴۵۹	۳۲۶۲	تولید منسوجات.....
۸۵	۷۵	۶۸	۷۰	۷۸	۶۹	۴۴	۵۳	تولید پوشاک - عمل آوردن و رنگ کردن و.....
۱۱۷	۱۶۲	۱۳۰	۱۲۴	۱۶۴	۱۴۳	۱۴۷	۱۳۲	دباغی و عمل آوردن چرم و ساخت کیف و.....
۴۱۶	۴۳۹	۳۲۷	۳۸۷	۳۸۶	۴۵۷	۴۴۹	۳۳۴	تولید چوب و محصولات چوبی و.....
۱۸۰۳	۲۵۴۲	۲۳۶۱	۲۰۳۸	۱۹۱۹	۱۶۵۱	۲۱۰۷	۱۷۲۳	تولید کاغذ و محصولات کاغذی.....
۱۵۹	۲۰۴	۱۶۲	۱۳۲	۱۴۴	۱۵۴	۱۲۴	۱۱۶	انتشار و چاپ و تکثیر رسانه‌های.....
۲۲۶۳۲	۲۶۹۶۸	۳۲۷۴۶	۲۹۸۱۶	۳۱۳۱۵	۳۵۳۶۰	۲۹۵۰۴	۲۴۴۱۳	صنایع تولید زغال کک - پالایشگاه‌ها و.....
۴۹۳۲۴	۴۳۷۷۶	۳۹۴۷۰	۳۵۵۱۱	۳۰۳۰۷	۲۳۱۹۰	۲۰۸۰۵	۱۸۱۲۱	صنایع تولید مواد و محصولات شیمیایی.....
۲۲۷۸	۲۲۰۲	۲۲۷۵	۲۳۶۲	۲۱۰۵	۱۸۶۶	۱۸۸۷	۱۶۰۶	تولید محصولات لاستیکی و پلاستیکی.....
۶۹۱۸۹	۶۹۸۶۶	۶۰۳۴۶	۵۸۷۱۸	۵۴۷۷۶	۵۳۱۰۰	۵۰۸۳۹	۴۵۶۸۴	تولید سایر محصولات کانی غیر فلزی.....
۶۰۹۸۱	۵۲۷۹۴	۴۸۲۰۸	۴۴۱۷۲	۳۹۵۵۱	۳۹۱۱۴	۴۰۸۶۸	۳۷۸۵۲	تولید فلزات اساسی.....
۱۵۳۱	۱۶۳۰	۱۸۳۶	۱۵۶۹	۱۵۲۱	۱۶۷۳	۱۴۹۲	۱۵۱۰	تولید محصولات فلزی فابریکی بجز.....
۲۲۷۲	۲۱۶۹	۲۱۴۷	۱۸۴۱	۱۸۳۹	۱۹۱۷	۱۸۶۹	۱۸۳۶	تولید ماشین‌آلات و تجهیزات طبقه‌بندی.....
۲۸	۳۴	۲۷	۲۶	۲۱	۱۹	۱۵	۱۴	تولید ماشین‌آلات اداری و حسابگر و.....
۱۰۵۲	۱۰۰۰	۱۱۰۹	۹۲۱	۹۵۶	۱۰۳۵	۷۳۹	۷۶۴	تولید ماشین‌آلات مولد و انتقال برق و.....
۸۷	۷۵	۷۴	۷۱	۷۷	۹۱	۷۷	۶۷	تولید رادیو و تلویزیون و.....
۱۵۹	۱۶۹	۲۱۳	۱۳۷	۱۶۱	۱۷۵	۱۳۲	۱۶۲	تولید ابزار پزشکی و ابزار اپتیکی و.....
۲۹۴۳	۳۲۸۲	۳۱۱۸	۳۱۷۸	۳۲۲۲	۳۰۷۰	۲۵۶۹	۲۴۲۰	تولید وسایل نقلیه موتوری و تریلر و.....
۲۶۱	۲۴۸	۱۹۵	۲۰۵	۲۱۰	۱۵۴	۳۱۲	۳۶۲	تولید سایر وسایل حمل و نقل.....
۵۵۴	۵۲۲	۴۶۶	۳۴۵	۳۲۲	۳۲۶	۳۱۲	۲۲۳	تولید مبلمان و مصنوعات طبقه‌بندی.....
۴	۱۱	۶	۷	۶	۵	۴	۳	بازیافت ضایعات فلزی و غیر فلزی.....

۶- مصرف کل انرژی در کارگاه‌های صنعتی ۱۰ نفر کارکن و بیش‌تر به تفکیک استان: ۱۳۸۴-۱۳۹۱ (هزاربشکه معادل نفت خام)

استان	۱۳۸۴	۱۳۸۵	۱۳۸۶	۱۳۸۷	۱۳۸۸	۱۳۸۹	۱۳۹۰	۱۳۹۱
کل کشور	۱۵۵۷۷۵	۱۷۱۲۵۴	۱۸۲۸۵۳	۱۸۶۵۹۸	۱۹۸۲۳۷	۲۱۱۲۷۹	۲۲۴۵۷۳	۲۳۰۴۱۸
آذربایجان شرقی	۶۶۳۱	۷۰۶۱	۹۹۹۸	۱۰۵۸۳	۶۵۷۷	۶۵۷۰	۹۱۵۱	۹۰۷۵
آذربایجان غربی	۳۰۱۶	۳۳۷۹	۳۸۰۵	۳۲۹۸	۳۰۹۴	۳۰۷۹	۵۰۰۳	۴۶۷۳
اردبیل	۱۰۳۴	۸۷۰	۱۳۰۲	۱۴۵۱	۱۱۱۰	۱۰۷۹	۹۹۸	۱۰۸۶
اصفهان	۳۹۴۱۳	۴۱۱۶۸	۴۱۰۹۵	۴۵۰۴۰	۴۴۶۶۶	۴۹۹۹۳	۴۷۵۰۴	۵۱۸۲۹
البرز	-	-	-	-	-	۲۸۲۴	۳۱۸۹	۱۳۲۹
ایلام	۶۰۹	۵۷۰	۵۰۴	۶۳۴	۵۸۴	۷۴۱	۹۹۲	۱۰۹۸
بوشهر	۱۰۶۷	۱۳۶۲	۲۰۹۷	۴۹۳۹	۸۲۳۴	۹۰۹۷	۴۸۱۷	۶۵۳۰
تهران	۱۷۹۴۶	۱۸۵۸۳	۲۱۹۱۳	۲۰۰۵۱	۲۴۹۸۶	۲۰۳۷۹	۱۸۳۵۹	۸۹۹۷
چهارمحال و بختیاری	۳۷۳	۳۲۳	۴۲۴	۹۶۶	۱۰۰۶	۹۷۸	۱۰۹۱	۱۴۷۱
خراسان جنوبی ^(۱)	۹۰۴	۹۴۲	۱۰۰۶	۱۲۷۵	۱۰۴۳	۱۱۹۴	۱۰۵۰	۴۷۰۳
خراسان رضوی	۶۹۷۶	۸۹۵۰	۷۵۲۹	۶۵۰۴	۶۹۲۲	۸۱۲۹	۴۷۰۷	۴۲۷۸
خراسان شمالی	۳۸۸۸	۳۴۴۹	۲۷۰۷	۳۴۵۲	۳۹۱۳	۴۳۴۳	۴۲۴۸	۴۰۷۵
خوزستان	۲۵۷۸۹	۲۷۰۴۳	۳۲۳۹۴	۲۸۸۴۷	۳۶۷۳۳	۳۸۰۱۵	۴۶۳۲۶	۴۸۸۴۸
زنجان	۱۱۸۹	۱۲۴۴	۱۶۶۷	۲۲۲۹	۲۲۳۳	۲۷۵۴	۲۵۲۵	۲۲۲۰
سمنان	۲۳۳۸	۲۲۳۴	۴۰۱۲	۳۱۳۲	۲۸۹۲	۳۰۳۴	۲۸۴۲	۲۲۹۲
سیستان و بلوچستان	۱۱۷۰	۹۴۰	۱۳۵۶	۱۱۳۸	۱۰۹۵	۲۰۲۲	۱۲۵۶	۱۴۷۴
فارس	۷۰۳۷	۵۷۰۹	۷۲۲۲	۶۷۹۸	۶۸۸۳	۵۳۱۷	۱۱۰۰۴	۹۸۳۹
قزوین	۳۷۷۱	۳۵۳۲	۳۷۲۸	۴۵۲۷	۵۰۸۹	۵۱۳۰	۶۵۸۹	۶۱۰۲
قم	۷۵۶	۸۰۳	۹۴۲	۷۸۲	۷۴۹	۶۲۰	۲۷۰۶	۳۴۹۴
کردستان	۶۶۹	۴۴۰	۷۶۲	۴۹۳	۵۰۸	۶۸۱	۸۱۶	۲۲۵
کرمان	۴۴۰۷	۴۴۰۶	۳۳۷۵	۴۷۵۱	۳۳۹۱	۴۵۹۵	۴۶۰۰	۴۰۹۵
کرمانشاه	۱۴۴۹	۲۰۵۰	۱۳۷۷	۴۱۴۹	۳۷۷۰	۳۳۱۹	۴۵۰۶	۵۶۹۳
کهگیلویه و بویر احمد	۶۲	۲۰۶	۹۳	۲۶۱	۳۸۳	۲۰۱	۲۴۳	۱۰۴
گلستان	۹۱۷	۸۸۱	۱۰۶۷	۱۱۲۷	۱۱۸۴	۱۳۰۵	۲۰۰۲	۳۲۰۹
گیلان	۱۸۸۳	۲۱۰۹	۱۶۶۰	۲۴۶۶	۱۴۹۰	۲۱۵۷	۲۵۸۶	۲۲۴۸
لرستان	۱۹۳۵	۱۷۱۸	۱۸۰۹	۱۴۷۸	۱۴۹۶	۱۷۸۴	۲۰۹۲	۱۱۹۱
مازندران	۲۳۱۲	۲۷۵۵	۲۶۵۷	۳۴۴۴	۳۷۵۰	۳۸۱۰	۴۵۸۶	۴۱۱۱
مرکزی	۶۳۷۰	۱۲۷۴۰	۱۱۸۸۸	۹۸۱۴	۱۱۰۶۰	۱۳۶۱۹	۱۱۲۵۴	۱۲۱۵۴
هرمزگان	۷۱۵۷	۱۰۲۴۶	۷۱۹۲	۵۸۳۶	۵۲۶۹	۶۵۳۱	۸۱۴۶	۱۱۵۲۷
همدان	۱۳۰۲	۱۵۷۳	۱۵۹۷	۲۴۱۷	۲۵۸۸	۲۱۶۱	۳۵۶۶	۴۰۳۱
یزد	۳۴۰۷	۳۹۶۶	۵۶۷۴	۴۷۱۷	۵۵۴۲	۵۸۱۸	۵۸۲۰	۸۴۱۷

(۱) رشد مصرف انرژی کل در سال ۱۳۹۱ در این استان، به علت محاسبه اتان در انرژی کل است که در اطلاعات کارگاه در سال‌های قبل وجود نداشته است.

۷- مصرف انرژی در کارگاه‌های صنعتی ۱۰ نفر کارکن و بیش‌تر به تفکیک نوع حامل: ۱۳۹۱-۱۳۸۴ (بشکه معادل نفت خام)

حامل انرژی	۱۳۸۴	۱۳۸۵	۱۳۸۶	۱۳۸۷	۱۳۸۸	۱۳۸۹	۱۳۹۰	۱۳۹۱
کل صنعت	۱۵۵۷۷۵۳۹۰	۱۷۱۲۵۳۸۲۸	۱۸۲۸۵۳۴۰۸	۱۸۶۵۹۷۵۹۳	۱۹۸۲۳۶۸۹۵	۲۱۱۲۷۹۱۷۴	۲۲۴۵۷۲۵۳۳	۲۳۰۴۱۷۸۱۲
نفت سفید	۳۸۲۱۴۴	۴۵۱۱۸۲	۳۸۷۸۲۴	۳۹۱۹۹۴	۳۸۷۲۰۶	۲۸۰۶۲۰	۱۶۱۹۷۹	۱۰۵۳۱۰
گازوئیل	۱۰۷۷۳۹۲۸	۱۰۹۸۷۲۵۵	۱۱۵۵۶۱۶۱	۱۱۱۴۶۵۶۳	۹۴۳۷۴۷۶	۸۴۹۲۱۱۶	۶۳۶۶۲۶۱	۵۶۹۵۹۳۲
گاز مایع	۱۳۰۴۹۹۶	۱۳۹۹۰۸۰	۱۵۴۷۴۰۴	۱۲۹۰۲۸۲	۱۱۸۲۲۲۶	۱۰۹۹۱۰۱	۶۶۱۱۲۸	۴۵۶۷۹۷
گاز طبیعی	۹۳۳۹۴۳۰۱	۱۰۵۴۴۱۴۱۵	۱۱۳۳۴۴۹۵۷	۱۲۴۸۷۶۴۸۲	۱۳۴۶۹۸۶۶۳	۱۵۰۴۱۵۳۳	۱۷۴۳۳۶۰۸	۱۷۷۵۹۱۸۸
بنزین	۸۴۳۹۴۵	۹۷۳۱۱۹	۱۰۳۶۶۹۴	۱۲۱۳۸۲۲	۱۱۴۷۶۱۸	۹۳۷۱۹۲	۸۱۷۴۳۰	۷۳۶۲۳۶
نفت کوره (مازوت)	۳۴۱۶۹۳۷۱	۳۵۸۵۶۲۸۰	۳۷۰۱۶۷۴۱	۲۸۵۷۶۳۲۹	۳۱۶۲۲۳۶۵	۲۷۶۵۴۱۴۰	۱۷۰۹۸۲۸۶	۱۳۱۰۴۱۲۵
زغال سنگ و زغال چوب ..	۱۱۳۰۳۹	۸۹۲۵۳	۱۶۷۴۸۳	۱۴۲۸۱۵	۱۳۸۶۴۲	۱۴۵۰۴۱	۱۲۵۸۱۱	۱۲۱۴۳۷
برق	۱۴۷۹۳۵۶۶	۱۶۰۵۶۳۴۵	۱۷۷۹۶۱۴۳	۱۸۹۵۹۳۰۵	۱۹۶۲۲۶۹۸	۲۲۲۵۵۶۲۹	۲۵۰۰۵۵۴۸	۲۹۱۶۹۲۴۵
اتان ^(۱)	-	-	-	-	-	-	-	۳۴۳۶۸۴۸

(۱) اتان تنها در پرسشنامه سال ۱۳۹۱ وجود داشته است.

۸- درصد مصرف انرژی در کارگاه‌های صنعتی ۱۰ نفر کارکن و بیش‌تر به تفکیک نوع حامل: ۱۳۹۱-۱۳۸۴

حامل انرژی	۱۳۸۴	۱۳۸۵	۱۳۸۶	۱۳۸۷	۱۳۸۸	۱۳۸۹	۱۳۹۰	۱۳۹۱
کل صنعت	۱۰۰	۱۰۰	۱۰۰	۱۰۰	۱۰۰	۱۰۰	۱۰۰	۱۰۰
نفت سفید	۰/۲	۰/۳	۰/۲	۰/۲	۰/۲	۰/۱	۰/۱	۰/۰
گازوئیل	۶/۹	۶/۴	۶/۳	۶/۰	۴/۸	۴/۰	۲/۸	۲/۵
گاز مایع	۰/۸	۰/۸	۰/۸	۰/۷	۰/۶	۰/۵	۰/۳	۰/۲
گاز طبیعی	۶۰/۰	۶۱/۶	۶۲/۰	۶۶/۹	۶۷/۹	۷۱/۲	۷۷/۶	۷۷/۱
بنزین	۰/۵	۰/۶	۰/۶	۰/۷	۰/۶	۰/۴	۰/۴	۰/۳
نفت کوره (مازوت)	۲۱/۹	۲۰/۹	۲۰/۲	۱۵/۳	۱۶/۰	۱۳/۱	۷/۶	۵/۷
زغال سنگ و زغال چوب ..	۰/۱	۰/۱	۰/۱	۰/۱	۰/۱	۰/۱	۰/۱	۰/۱
برق	۹/۵	۹/۴	۹/۷	۱۰/۲	۹/۹	۱۰/۵	۱۱/۱	۱۲/۷
اتان ^(۱)	-	-	-	-	-	-	-	۱/۵

(۱) اتان تنها در پرسشنامه سال ۱۳۹۱ وجود داشته است.

۹- مقدار مصرف انرژی در کارگاه‌های صنعتی ۱۰ نفر کارکن و بیش‌تر به تفکیک نوع مصرف: ۱۳۸۴-۱۳۹۱

(هزار بشکه معادل نفت خام)

نوع مصرف	۱۳۸۴	۱۳۸۵	۱۳۸۶	۱۳۸۷	۱۳۸۸	۱۳۸۹	۱۳۹۰	۱۳۹۱
کل صنعت	۱۵۵۷۷۵	۱۷۱۶۰۲	۱۸۲۸۵۳	۱۸۶۵۹۸	۱۹۸۲۳۷	۲۱۱۲۷۹	۲۲۴۵۷۳	۲۳۰۴۱۸
ماده اولیه	۲۵۰۸	۳۲۸۲	۴۲۸۲	۴۲۹۲	۶۶۹۷	×	×	×
موتور برق	-	-	-	-	-	۳۳۷	۲۰۳	۹۳۱۲
خط تولید	۱۲۴۵۹۰	۱۳۸۴۵۶	۱۴۸۶۴۱	۱۵۲۳۸۱	۱۵۵۹۲۷	۱۷۲۱۹۵	۱۸۳۷۳۶	۱۷۲۲۴۰
گرمایش و سرمایش	۱۴۷۳۳	۱۶۸۶۱	۱۸۱۵۳	۱۶۱۵۲	۱۶۵۱۳	۲۱۸۸۴	۲۶۱۰۵	۱۷۲۸۰
حمل و نقل	۳۴۶۵	۴۱۱۸	۳۹۷۹	۵۶۸۷	۴۷۶۱	۴۶۸۴	۴۴۲۷	۴۰۰۴
روشنایی	۱۵۷۲	۲۱۱۳	۱۹۷۷	۱۸۱۳	۱۵۲۶	۳۵۱۱	۲۲۵۱	۲۵۳۰
سایر	۶۳۵۰	۵۵۴۸	۵۶۱۷	۶۱۴۹	۸۱۳۱	۸۳۸۹	۷۸۰۵	۱۵۲۵۶
اظهار نشده	۲۵۵۷	۱۲۲۵	۲۰۳	۱۲۳	۴۶۸۱	۲۸۰	۴۵	۹۷۹۶

۱۰- درصد مصرف انرژی در کارگاه‌های صنعتی ۱۰ نفر کارکن و بیش‌تر به تفکیک نوع مصرف: ۱۳۸۴-۱۳۹۱

نوع مصرف	۱۳۸۴	۱۳۸۵	۱۳۸۶	۱۳۸۷	۱۳۸۸	۱۳۸۹	۱۳۹۰	۱۳۹۱
کل صنعت	۱۰۰	۱۰۰	۱۰۰	۱۰۰	۱۰۰	۱۰۰	۱۰۰	۱۰۰
ماده اولیه	۱/۶	۱/۹	۲/۳	۲/۳	۳/۴	×	×	×
موتور برق	-	-	-	-	-	۰/۲	۰/۱	۴/۰
خط تولید	۸۰/۰	۸۰/۷	۸۱/۳	۸۱/۷	۷۸/۷	۸۱/۵	۸۱/۸	۷۴/۸
گرمایش و سرمایش	۹/۵	۹/۸	۹/۹	۸/۷	۸/۳	۱۰/۴	۱۱/۶	۷/۵
حمل و نقل	۲/۲	۲/۴	۲/۲	۳/۰	۲/۴	۲/۲	۲/۰	۱/۷
روشنایی	۱/۰	۱/۲	۱/۱	۱/۰	۰/۸	۱/۷	۱/۰	۱/۱
سایر	۴/۱	۳/۲	۳/۱	۳/۳	۴/۱	۴/۰	۳/۵	۶/۶
اظهار نشده	۱/۶	۰/۷	۰/۱	۰/۱	۲/۴	۰/۱	۰/۰	۴/۳

۱۱- سرانه مقدار مصرف انرژی کارگاه‌های صنعتی ۱۰ نفر کارکن و بیش‌تر به تفکیک نوع حامل انرژی: ۱۳۸۴-۱۳۹۱
(بشکه معادل نفت خام)

حامل انرژی	۱۳۸۴	۱۳۸۵	۱۳۸۶	۱۳۸۷	۱۳۸۸	۱۳۸۹	۱۳۹۰	۱۳۹۱
کل صنعت	۱۱۷۳۱	۹۶۳۹	۱۰۴۱۹	۱۰۹۳۷	۱۱۵۰۰	۱۳۱۰۱	۱۵۰۰۹	۱۵۵۱۶
نفت سفید.....	۲۱	۲۵	۲۲	۲۳	۲۲	۱۸	۱۱	۷
گازوئیل	۶۰۴	۶۱۸	۶۵۸	۶۵۳	۵۴۷	۵۵۵	۴۲۵	۳۸۵
گاز مایع	۷۳	۷۹	۸۸	۷۶	۶۹	۷۲	۴۴	۳۱
گاز طبیعی.....	۵۲۳۵	۵۹۲۸	۶۴۵۸	۷۳۱۳	۷۸۱۴	۹۸۳۱	۱۱۶۵۲	۱۲۰۱۲
بنزین	۴۷	۵۵	۵۹	۷۱	۶۷	۶۱	۵۵	۵۰
نفت کوره (مازوت).....	۱۹۱۵	۲۰۱۶	۲۱۰۹	۱۶۷۳	۱۸۳۴	۱۸۰۷	۱۱۴۳	۸۸۶
زغال سنگ و زغال چوب	۶	۵	۱۰	۸	۸	۹	۸	۸
برق	۸۲۹	۹۰۳	۱۰۱۴	۱۱۱۰	۱۱۳۸	۱۴۵۵	۱۶۷۱	۱۹۷۳
اتان ^(۱)	-	-	-	-	-	-	-	۲۳۲

(۱) اتان تنها در پرسشنامه سال ۱۳۹۱ وجود داشته است.

مرکز آمار ایران

۳۱ - نتایج آمارگیری از مصرف انرژی در کارگاه‌های صنعتی ۱۰ نفر کارکن و بیش تر ۱۳۸۴-۱۳۹۱

۱۲ - مصرف کل گازوئیل در کارگاه‌های صنعتی ۱۰ نفر کارکن و بیش تر به تفکیک فعالیت: ۱۳۸۴-۱۳۹۱ (بشکه معادل نفت خام)

گازوئیل								فعالیت
۱۳۹۱	۱۳۹۰	۱۳۸۹	۱۳۸۸	۱۳۸۷	۱۳۸۶	۱۳۸۵	۱۳۸۴	
۵۶۹۵۹۳۲	۶۳۶۶۲۶۱	۸۴۹۲۱۱۶	۹۴۳۷۴۷۶	۱۱۱۴۶۵۶۳	۱۱۵۵۶۱۶۱	۱۰۹۸۷۲۵۵	۱۰۷۷۳۹۲۸	کل صنعت
۱۵۰۶۱۶۴	۱۶۰۱۶۲۷	۱۸۶۰۸۲۶	۱۹۷۲۵۴۸	۲۲۸۹۹۰۶	۲۱۸۳۰۳۴	۲۱۳۳۶۸۷	۲۱۸۱۷۷۹	صنایع مواد غذایی و آشامیدنی
۶۲	۱۱۴	.	.	۸۸۲	۱۴۸۷	۱۹۰۸	۹۷۶	تولید محصولات از توتون و تنباکو
۱۹۷۶۸۲	۲۲۶۵۸۳	۴۳۹۱۷۶	۶۶۶۶۳۸	۷۷۴۴۹۱	۹۰۴۱۲۹	۸۵۳۱۸۲	۸۴۳۲۰۵	تولید منسوجات
۹۴۱۴	۱۰۴۴۲	۸۵۲۷	۷۷۱۳	۹۲۴۱	۶۹۳۴	۸۱۴۷	۲۰۴۳۳	تولید پوشاک - عمل آوردن و رنگ کردن و ...
۵۲۷۵	۷۰۱۹	۱۳۶۶۳	۳۱۳۵۹	۸۲۰۶۰	۷۲۷۷۲	۷۸۷۵۹	۶۷۷۶۵	دباغی و عمل آوردن چرم و ساخت کیف و ...
۳۳۸۱۷	۳۵۸۳۲	۴۵۵۷۶	۷۰۱۷۴	۱۳۸۸۵۱	۹۶۰۳۳	۱۵۷۳۰۴	۱۱۷۳۸۱	تولید چوب و محصولات چوبی و ...
۱۲۴۴۹۷	۱۳۰۱۴۱	۱۳۶۴۰۵	۲۵۹۱۶۵	۲۷۱۰۲۶	۲۷۴۵۱۵	۲۶۱۱۱۰	۳۲۸۱۰۶	تولید کاغذ و محصولات کاغذی
۵۷۵۵	۴۹۸۵	۵۶۶۲	۱۳۳۲۳	۱۵۹۶۷	۲۲۸۹۹	۱۸۲۷۲	۱۳۵۶۳	انتشار و چاپ و تکثیر رسانه‌های
۳۴۸۴۱۶	۳۴۴۹۹۲	۲۵۸۱۱۹	۷۰۰۵۵۹	۴۵۰۴۳۹	۴۹۰۵۳۲	۵۸۱۱۶۵	۴۹۴۱۲۳	صنایع تولید زغال کک - پالایشگاه‌ها و ...
۴۴۷۶۹۹	۵۰۱۰۰۵	۵۳۷۵۹۷	۵۶۶۶۵۸	۹۵۴۹۱۷	۱۱۲۹۰۵۶	۹۷۶۸۴۷	۸۲۵۳۱۶	صنایع تولید مواد و محصولات شیمیایی
۱۳۷۲۷۵	۱۴۶۹۸۵	۱۹۸۷۷۳	۲۵۶۰۵۲	۲۵۰۱۶۸	۲۵۴۶۵۷	۲۴۶۹۴۹	۱۹۳۴۶۰	تولید محصولات لاستیکی و پلاستیکی
۱۶۲۹۴۷۷	۱۹۹۲۸۵۳	۲۸۰۳۱۳۲	۲۸۱۵۳۹۱	۳۱۵۱۳۱۹	۳۱۹۷۰۱۶	۳۲۱۱۹۳۳	۳۰۱۱۴۹۵	تولید سایر محصولات کانی غیر فلزی
۵۱۳۹۹۳	۵۴۸۴۰۷	۸۵۰۵۷۸	۶۳۶۲۷۵	۱۱۰۰۲۵۴	۱۰۸۵۹۹۲	۹۹۴۷۰۹	۹۵۷۷۹۸	تولید فلزات اساسی
۱۶۹۹۳۹	۱۷۵۴۱۱	۳۶۰۷۳۶	۳۲۶۳۰۴	۳۶۳۸۴۳	۴۲۲۹۵۵	۳۵۴۹۸۸	۴۲۹۱۸۷	تولید محصولات فلزی فابریکی بجز
۱۴۱۲۷۸	۱۵۸۹۴۹	۳۱۳۳۶۶	۲۶۴۸۵۵	۳۳۷۷۶۵	۳۶۵۵۹۶	۲۹۵۸۲۵	۳۵۴۱۴۹	تولید ماشین‌آلات و تجهیزات طبقه‌بندی
۷۵۴۶	۷۶۱۷	۳۷۲۶	۱۴۷۱	۲۴۷۶	۵۴۲۸	۳۵۹۳	۲۷۵۳	تولید ماشین‌آلات اداری و حسابگر و
۱۱۰۱۰۹	۱۰۲۴۹۶	۱۴۳۰۸۹	۱۴۲۰۳۹	۱۷۳۰۹۷	۱۶۱۴۰۲	۱۶۵۶۲۷	۱۹۱۰۶۱	تولید ماشین‌آلات مولد و انتقال برق و
۸۶۱۶	۹۹۷۵	۱۰۵۷۵	۱۰۸۹۸	۶۸۷۱	۱۶۰۷۸	۸۷۴۱	۹۴۶۴	تولید رادیو و تلویزیون و
۱۵۹۸۱	۱۳۶۵۷	۱۷۴۵۱	۲۹۴۶۰	۵۲۹۰۱	۳۹۰۴۶	۳۵۲۰۰	۴۱۷۱۱	تولید ابزار پزشکی و ابزار آهتکی و
۱۸۴۰۹۴	۲۳۷۹۵۱	۳۵۰۷۸۹	۵۱۲۸۹۰	۵۶۴۶۸۲	۶۹۲۵۲۱	۴۳۲۷۱۵	۵۵۶۹۳۶	تولید وسایل نقلیه موتوری و تریلر و
۳۷۶۹۱	۳۷۷۷۲	۴۰۶۳۹	۴۹۲۵۳	۴۷۹۴۵	۲۶۱۴۱	۶۰۳۷۱	۴۸۰۹۷	تولید سایر وسایل حمل و نقل
۶۰۲۴۷	۶۶۳۰۵	۹۱۳۵۹	۱۰۳۵۰۱	۱۰۶۱۶۰	۱۰۶۱۱۴	۱۰۴۹۶۷	۸۴۲۹۶	تولید مبلمان و مصنوعات طبقه‌بندی
۸۴۵	۵۱۴۳	۲۳۵۳	۹۵۰	۱۳۰۲	۱۸۲۵	۱۲۵۷	۸۷۳	بازیافت ضایعات فلزی و غیر فلزی

۱۳- مصرف کل گازوئیل در کارگاه‌های صنعتی ۱۰ نفر کارکن و بیش‌تر به تفکیک استان: ۱۳۸۴-۱۳۹۱ (بشکه معادل نفت خام)

گازوئیل								استان
۱۳۹۱	۱۳۹۰	۱۳۸۹	۱۳۸۸	۱۳۸۷	۱۳۸۶	۱۳۸۵	۱۳۸۴	
۵۶۹۵۹۳۲	۶۳۶۶۲۶۱	۸۴۹۲۱۱۶	۹۴۳۷۴۷۶	۱۱۱۴۶۵۶۳	۱۱۵۵۶۱۶۱	۱۰۹۸۷۲۵۵	۱۰۷۷۳۹۲۸	کل کشور
۱۹۹۷۷۸	۱۶۶۷۶۶	۲۹۷۴۶۴	۳۲۴۶۹۵	۴۴۷۹۲۲	۶۳۳۳۱۴	۶۰۹۰۸۶	۶۵۵۸۸۶	آذربایجان شرقی
۱۲۶۹۴۸	۱۲۵۳۷۵	۱۹۲۲۸۰	۱۶۹۰۲۳	۲۱۶۱۵۹	۲۹۴۲۲۱	۲۵۲۰۷۳	۲۶۳۲۳۳	آذربایجان غربی
۵۶۲۷۷	۶۲۸۶۳	۱۳۳۵۱۲	۱۱۹۴۱۸	۲۱۱۲۲۷	۱۶۹۵۴۴	۱۰۴۴۳۵	۸۵۸۴۴	اردبیل
۵۳۸۵۱۵	۵۱۰۰۷۱	۷۸۰۶۹۷	۹۴۸۷۵۴	۱۴۶۹۶۹۲	۱۲۵۴۵۵۸	۱۳۴۳۶۰۷	۱۳۶۷۱۵۴	اصفهان
۱۲۰۱۳۸	۲۲۰۸۸۶	۱۶۷۸۸۱	-	-	-	-	-	البرز
۱۷۷۱۹	۲۴۸۶۱	۳۲۲۵۲	۲۸۵۰۶	۳۰۸۰۲	۱۹۹۹۳	۱۹۵۹۷	۲۰۵۸۶	ایلام
۸۲۴۵۲	۶۴۶۰۳	۴۷۷۸۵	۸۳۹۱۸	۹۷۴۹۱	۸۴۰۷۳	۱۲۳۱۹۹	۸۷۴۲۳	بوشهر
۷۷۳۴۱۹	۱۰۵۰۳۷۰	۱۳۵۳۵۱۷	۱۷۵۵۶۳۳	۲۰۷۸۲۵۲	۲۴۲۶۵۷۰	۲۱۲۵۳۴۱	۲۴۶۹۵۹۴	تهران
۳۸۲۱۹	۴۷۵۴۴	۲۷۶۷۱	۶۲۰۴۶	۵۱۰۹۵	۲۵۵۰۶	۱۸۹۰۴	۴۰۳۲۶	چهارمحال و بختیاری
۵۴۵۴۶	۷۰۳۶۸	۹۷۷۱۸	۸۲۱۵۱	۷۰۳۶۹	۵۰۲۷۸	۳۸۹۳۷	۶۴۱۲۷	خراسان جنوبی
۲۴۶۷۵۰	۱۷۷۶۹۷	۲۲۹۹۳۸	۴۰۵۴۱۶	۴۳۹۶۴۰	۴۶۵۴۶۴	۵۷۶۲۱۲	۶۵۴۰۳۵	خراسان رضوی
۲۳۰۱۵	۲۷۸۸۴	۳۰۴۷۷	۴۱۸۴۳	۴۴۹۶۰	۴۹۳۵۵	۳۰۹۴۷	۲۶۳۲۵	خراسان شمالی
۴۳۰۵۰۷	۵۱۶۰۶۹	۳۸۸۰۷۰	۳۶۵۸۲۷	۵۶۴۰۸۸	۴۹۷۷۲۱	۴۱۶۲۰۳	۳۳۴۹۰۴	خوزستان
۱۴۸۳۰۳	۱۴۲۳۰۵	۱۹۶۶۵۶	۲۳۱۶۲۰	۲۷۹۷۵۱	۳۲۶۸۵۷	۲۹۱۵۳۰	۲۸۱۸۸۹	زنجان
۱۱۴۷۱۷	۱۵۶۰۵۸	۷۵۷۸۲۵	۳۳۹۶۰۱	۴۲۸۲۷۰	۵۰۲۴۳۲	۲۹۰۸۵۳	۳۱۸۲۶۹	سمنان
۵۴۳۳۱	۵۳۹۵۱	۸۷۶۹۱	۱۰۴۸۹۶	۱۱۶۰۲۲	۱۳۹۶۱۳	۷۸۹۳۱	۹۹۱۲۶	سیستان و بلوچستان
۳۳۷۳۶۰	۴۴۸۵۵۷	۴۲۰۷۵۰	۳۹۴۶۱۶	۴۶۵۲۶۰	۲۹۲۶۱۶	۳۳۲۰۱۱	۲۸۱۶۱۵	فارس
۳۴۱۷۶۳	۲۹۰۷۷۸	۵۰۱۲۵۸	۷۲۵۴۸۱	۷۰۵۵۶۳	۶۸۵۴۱۱	۵۷۹۰۴۶	۵۶۵۷۱۶	قزوین
۷۷۸۹۳	۹۷۰۰۷	۱۲۹۹۶۳	۱۷۱۶۸۳	۱۸۹۱۶۶	۲۴۰۲۴۰	۱۳۹۵۱۴	۱۴۹۳۶۳	قم
۲۷۲۲۳	۲۷۷۹۷	۴۶۷۵۸	۶۳۳۳۹	۵۶۰۸۱	۷۱۲۲۰	۱۰۴۳۱۳	۸۳۷۹۰	کردستان
۱۶۳۹۱۸	۲۱۴۹۰۱	۴۴۴۵۴۰	۲۰۵۹۳۶	۲۳۳۴۷۲	۳۰۶۴۰۰	۳۲۹۲۵۰	۳۰۲۱۶۱	کرمان
۱۹۰۰۷۵	۲۱۳۱۱۹	۱۴۵۸۷۵	۲۰۲۹۷۴	۱۸۳۵۰۴	۲۱۶۰۶۰	۳۸۹۵۵۹	۱۵۴۵۳۱	کرمانشاه
۱۸۱۱۳	۱۳۶۸۷	۱۳۱۳۱	۱۰۵۱۱	۸۵۷۷	۱۳۵۶۶	۲۳۰۵۵	۳۵۸۴۹	کهگیلویه و بویر احمد
۱۱۳۷۱۹	۱۰۸۸۱۹	۱۰۰۶۴۳	۱۲۶۴۰۴	۱۵۵۹۵۱	۱۹۸۵۶۰	۱۶۵۶۰۵	۱۹۰۹۶۵	گلستان
۲۴۵۴۳۱	۲۱۲۱۰۹	۲۶۳۵۹۱	۴۰۵۴۷۰	۴۰۶۶۱۲	۴۳۸۸۱۳	۳۸۸۴۹۹	۴۲۷۳۶۹	گیلان
۴۰۷۴۶	۷۵۷۵۴	۷۹۶۵۳	۵۴۲۳۷	۵۹۲۳۷	۷۷۹۹۴	۸۵۷۰۴	۱۴۷۷۶۶	لرستان
۴۵۷۱۴۰	۴۹۲۷۱۹	۵۶۳۳۶۸	۶۴۸۲۷۹	۷۰۰۵۸۲	۶۳۰۲۲۵	۶۲۰۶۹۳	۴۲۶۱۶۵	مازندران
۱۶۹۶۰۸	۱۷۳۴۳۰	۲۲۰۵۷۳	۳۳۰۱۷۸	۴۸۸۶۷۶	۶۰۴۰۰۲	۷۴۲۶۵۷	۴۵۹۸۸۱	مرکزی
۱۹۳۹۱۸	۲۸۱۸۵۹	۳۸۸۸۳۵	۵۶۶۲۶۱	۳۹۴۱۶۱	۳۳۵۶۴۹	۲۸۱۲۷۱	۲۸۲۹۶۴	هرمزگان
۱۰۹۲۲۶	۱۱۸۳۲۹	۱۲۶۱۹۹	۱۳۷۵۵۸	۱۴۳۶۳۱	۱۳۵۲۱۶	۹۷۲۵۶	۱۲۰۰۹۸	همدان
۱۸۴۱۶۵	۱۷۹۷۲۳	۲۳۰۵۴۳	۳۳۱۲۰۵	۴۱۰۳۴۹	۳۷۰۶۸۹	۳۸۸۹۶۵	۳۶۶۹۷۵	یزد

۳۳ نتایج آمارگیری از مصرف انرژی در کارگاه‌های صنعتی ۱۰ نفر کارکن و بیش‌تر ۱۳۸۴-۱۳۹۱

۱۴- مصرف کل گاز طبیعی در کارگاه‌های صنعتی ۱۰ نفر کارکن و بیش‌تر به تفکیک فعالیت: ۱۳۸۴-۱۳۹۱ (بشکه معادل نفت خام)

گاز طبیعی								فعالیت
۱۳۹۱	۱۳۹۰	۱۳۸۹	۱۳۸۸	۱۳۸۷	۱۳۸۶	۱۳۸۵	۱۳۸۴	
۱۷۷۵۹۱۸۸۱	۱۷۴۳۶۰۸۱	۱۵۰۴۱۵۳۳۵	۱۳۴۶۹۸۶۶۳	۱۲۴۸۷۶۴۸۲	۱۱۳۳۴۴۹۵۷	۱۰۵۴۴۱۴۱۵	۹۳۳۹۴۳۰۱	کل صنعت
۷۶۹۶۵۲۴	۹۰۹۳۷۵۸	۸۱۵۳۹۹۲	۶۵۵۲۷۰۵	۶۳۱۸۵۱۷	۶۸۱۹۶۴۳	۵۸۰۱۲۲۸	۶۲۶۵۴۴۵	صنایع مواد غذایی و آشامیدنی
۱۲۹۴۰۰	۱۲۴۲۵۵	۱۱۹۷۷۸	۱۰۹۰۳۲	۱۱۷۰۴۰	۱۱۰۲۴۲	۱۱۸۱۰۷	۱۰۷۳۷۰	تولید محصولات از توتون و تنباکو
۱۷۹۹۷۳۸	۱۷۴۵۹۴۴	۱۷۳۳۸۵۳	۱۶۷۲۹۷۵	۱۶۳۸۴۳۹	۱۴۵۳۹۳۹	۱۱۶۶۴۹۲	۹۶۴۷۶۲	تولید منسوجات
۵۸۹۲۰	۴۹۶۹۱	۴۴۸۵۵	۴۴۷۵۵	۵۱۰۲۹	۴۶۸۳۴	۱۶۹۶۹	۱۳۵۷۵	تولید پوشاک - عمل‌آوردن و
۸۳۲۰۴	۱۲۹۶۴۸	۸۰۸۰۲	۵۰۸۵۴	۳۴۷۵۲	۳۰۷۷۸	۳۲۳۹۱	۲۵۰۵۰	دباغی و عمل‌آوردن چرم و
۳۱۷۶۶۶	۳۱۷۲۸۱	۲۰۵۵۰۷	۲۳۵۹۰۵	۱۶۳۷۵۹	۲۷۲۴۷۷	۱۹۷۳۵۵	۱۱۰۰۷۵	تولید چوب و محصولات چوبی و
۱۳۲۱۴۳۵	۱۹۰۳۵۸۰	۱۵۷۶۷۶۳	۱۳۱۶۶۶۴	۱۰۸۷۵۰۱	۸۴۹۰۸۱	۱۳۰۰۰۹۷	۸۴۹۸۴۵	تولید کاغذ و محصولات کاغذی
۹۶۱۷۹	۱۳۶۲۵۳	۱۰۳۱۷۱	۶۹۳۸۷	۸۱۹۶۴	۷۹۸۸۹	۵۶۶۲۹	۵۲۲۲۲	انتشار و چاپ و تکثیر رسانه‌های
۱۹۸۲۲۳۶۹	۲۲۲۴۸۰۷۴	۲۲۲۳۷۶۱۲	۲۰۶۴۹۶۹۳	۲۵۶۰۲۰۲۶	۲۶۶۳۵۷۷۶	۲۳۱۰۲۸۳۴	۲۰۸۰۳۷۶۶	صنایع تولید زغال کک - پالایشگاه‌ها و ...
۴۳۵۰۹۹۳۲	۳۹۷۱۲۶۰۹	۳۵۴۲۵۴۶۵	۳۱۹۰۹۲۷۸	۲۶۰۴۱۸۰۷	۱۹۴۸۳۴۰۳	۱۸۰۹۵۹۹۲	۱۶۰۷۰۸۰۷	صنایع تولید مواد و محصولات شیمیایی
۱۳۰۶۶۷۰	۱۳۸۱۶۹۶	۱۴۳۳۳۱۸	۱۴۲۸۳۹۶	۱۱۴۶۸۱۶	۹۱۳۶۴۰	۱۰۲۳۰۸۰	۷۱۶۸۹۴	تولید محصولات لاستیکی و پلاستیکی
۴۸۶۶۵۶۰۶	۵۱۵۶۱۹۰۷	۳۷۷۷۴۹۱۸	۳۳۴۱۷۰۵۱	۲۸۸۴۵۵۵۲	۲۳۶۵۴۷۱۸	۱۹۵۷۸۸۲۲	۱۵۴۳۷۰۳۴	تولید سایر محصولات کانی غیر فلزی
۴۶۷۸۴۳۳۱	۳۹۷۷۴۴۹۱	۳۵۹۰۹۴۴۴	۳۳۷۵۷۷۵۷	۲۹۴۱۲۵۹۳	۲۸۶۲۱۷۶۷	۳۱۰۴۲۲۱۵	۲۸۵۹۴۱۳۴	تولید فلزات اساسی
۹۵۲۷۹۴	۱۰۳۳۰۳۴	۱۰۳۶۹۱۱	۸۰۳۳۳۴	۶۸۶۴۶۸	۸۰۰۹۲۷	۷۰۱۳۲۷	۶۵۲۷۵۸	تولید محصولات فلزی فابریکی بجز
۱۷۳۴۴۶۵	۱۶۰۳۵۶۶	۱۴۱۲۹۹۴	۱۱۳۵۹۰۳	۱۰۸۵۸۴۲	۱۰۵۷۶۴۶	۱۱۷۵۸۸۳	۹۲۳۷۹۹	تولید ماشین‌آلات و تجهیزات طبقه‌بندی
۸۴۱۵	۱۳۸۶۳	۱۳۱۴۰	۱۶۴۷۶	۸۲۲۹	۶۸۰۴	۶۸۶۰	۸۵۲۹	تولید ماشین‌آلات اداری و حسابگر و ..
۶۹۷۱۷۲	۶۵۸۸۵۰	۶۵۰۴۱۹	۵۱۱۴۸۷	۵۱۲۴۸۸	۶۱۷۷۵۹	۳۳۹۵۶۵	۳۵۰۱۶۰	تولید ماشین‌آلات مولد و انتقال برق و ..
۵۹۳۰۰	۴۷۲۸۹	۴۳۶۱۵	۳۷۸۵۱	۴۶۰۸۱	۴۴۷۰۱	۴۱۰۴۳	۳۱۱۹۹	تولید رادیو و تلویزیون و
۹۵۳۴۰	۱۰۵۲۷۷	۱۳۹۱۷۰	۵۷۴۰۲	۶۱۴۶۹	۸۷۷۵۵	۴۱۲۳۱	۴۸۰۵۱	تولید ابزار پزشکی و ابزار اپتیکی و ..
۱۸۷۴۴۸۶	۲۱۸۲۶۳۲	۱۹۳۲۵۱۷	۱۷۰۳۵۹۰	۱۷۱۸۲۷۰	۱۵۴۸۱۹۵	۱۳۰۹۶۸۶	۱۰۶۳۰۵۶	تولید وسایل نقلیه موتوری و تریلر و ..
۱۵۶۲۵۰	۱۴۴۹۸۳	۹۳۵۰۸	۸۱۵۰۷	۸۵۲۲۳	۷۱۰۳۸	۱۶۱۲۶۷	۲۳۲۸۲۷	تولید سایر وسایل حمل و نقل
۴۱۹۲۳۵	۳۶۳۲۱۸	۲۹۱۳۸۹	۱۳۲۹۱۷	۱۲۸۲۳۹	۱۳۶۷۴۷	۱۳۰۸۳۴	۷۲۶۳۶	تولید مبلمان و مصنوعات طبقه‌بندی
۲۴۴۸	۴۱۸۴	۲۱۹۵	۳۷۴۵	۲۳۸۰	۱۱۹۸	۱۵۰۶	۲۹۸	بازیافت ضایعات فلزی و غیر فلزی

۱۵- مصرف کل گاز طبیعی در کارگاه‌های صنعتی ۱۰ نفر کارکن و بیش‌تر به تفکیک استان: ۱۳۹۱-۱۳۸۴ (بشکه معادل نفت خام)

گاز طبیعی								استان
۱۳۹۱	۱۳۹۰	۱۳۸۹	۱۳۸۸	۱۳۸۷	۱۳۸۶	۱۳۸۵	۱۳۸۴	
۱۷۷۵۹۱۸۱	۱۷۴۳۳۶۰۸۱	۱۵۰۴۱۵۳۳۵	۱۳۴۶۹۸۶۶۳	۱۲۴۸۷۶۴۸۲	۱۱۳۳۴۴۹۵۷	۱۰۵۴۴۱۴۱۵	۹۳۳۹۴۳۰۱	کل کشور
۷۶۴۵۹۰۸	۷۷۰۰۴۵۹	۴۶۴۲۰۷۰	۴۳۳۱۱۳۰	۷۹۹۷۴۶۵	۶۸۹۶۰۳	۳۴۴۵۰۴۸	۲۶۹۰۳۳۴	آذربایجان شرقی
۲۶۰۷۳۳۴	۲۱۵۸۳۸۶	۱۲۶۷۸۲۰	۸۹۴۳۹۰	۱۰۸۶۱۴۳	۷۳۹۸۶۰	۹۵۲۷۷۶	۳۹۵۳۸۸	آذربایجان غربی
۷۲۱۵۸۶	۶۳۶۶۳۶	۵۹۹۳۱۹	۷۱۵۶۳۱	۸۸۷۸۷۱	۷۲۹۱۲۴	۳۵۱۹۶۸	۴۳۳۰۷۸	اردبیل
۴۳۵۲۳۷۵۹	۴۱۰۴۰۸۶۴	۳۶۹۳۶۹۹۵	۳۵۳۸۳۸۱۸	۳۵۵۴۳۱۵۳	۳۲۰۲۵۰۵۲	۳۲۱۵۵۰۶۲	۳۱۴۸۴۱۴۵	اصفهان
۶۵۳۳۳۴	۲۳۲۲۹۸۹	۱۹۴۳۵۱۶	-	-	-	-	-	البرز
۶۵۶۳۳۶	۴۵۴۱۲۲	.	۵۹۳	ایلام
۴۶۷۹۶۴۴	۳۳۶۸۵۶۲	۷۴۵۲۰۵۱	۶۹۸۱۳۰۶	۳۶۶۶۱۱۸	۳۵۳۷۳۸	۱۸۴۵۹۴	۱۲۲۱۱۵	بوشهر
۵۹۲۰۱۱۰	۱۳۷۹۹۷۱۸	۱۳۹۴۳۹۶۱	۱۲۷۴۴۸۳۳	۱۱۵۱۲۱۱۴	۱۱۴۸۲۳۳۴	۹۳۴۲۶۶۴	۸۷۵۰۵۳۰	تهران
۱۲۶۸۷۵۰	۹۱۲۲۲۵	۸۴۷۴۲۳	۷۰۷۵۳۰	۷۴۷۳۴۶	۳۱۳۴۰۵	۲۳۱۷۳۹	۲۷۲۲۰۸	چهار محال و بختیاری
۱۲۴۹۶۰۵	۵۳۰۷۹۰	۱۰۶۲۱۷	۲۷۵۱۸	۲۲۶۳۵	.	۸۷	۷۶	خراسان جنوبی
۲۸۳۱۷۵۶	۳۰۷۱۴۱۵	۵۸۲۸۰۳۲	۴۴۹۸۷۴۵	۳۸۴۷۶۴۴	۴۲۵۰۱۴۵	۴۰۶۸۸۱۸	۳۰۰۱۱۵۹	خراسان رضوی
۳۵۹۷۸۰۰	۳۹۶۰۲۱۲	۳۹۸۴۴۹۴	۳۵۵۲۹۲۰	۲۹۷۸۵۶۹	۲۲۵۱۳۸۰	۲۸۴۳۲۳۳	۲۸۴۷۸۰۷	خراسان شمالی
۴۳۵۳۳۸۹	۳۹۶۳۷۱۷۴	۳۱۲۹۰۱۹۵	۲۹۸۸۳۷۸۴	۲۰۸۰۲۷۳۱	۲۴۷۹۹۵۲۹	۲۱۲۵۴۲۲۴	۱۹۷۴۲۱۷۲	خوزستان
۱۲۲۴۰۵۲	۱۵۸۰۶۹۶	۱۷۴۳۴۸۱	۱۰۷۲۸۱۵	۱۱۰۵۵۱۴	۶۹۲۴۵۸	۳۳۷۶۷۹	۲۸۵۳۰۵	زنجان
۱۶۲۱۲۰۶	۲۰۷۰۱۳۲	۱۵۲۳۶۷۱	۹۱۵۸۳۶	۱۷۳۳۲۱۲	۱۵۹۳۴۶۰	۳۳۳۴۴۴	۴۴۸۴۴۷	سمنان
.	۳۶۴۵	۳۶۰۲	۱۲۴۴۹	۳۲۴۹	۲۶۵۹	۲۳۱۲	۱۱	سیستان و بلوچستان
۷۶۸۳۸۹۶	۷۳۸۶۷۸۰	۳۵۵۹۹۰۸	۴۶۶۳۹۹۳	۴۴۷۸۸۴۸	۵۴۳۶۱۹۵	۴۳۸۳۷۷۷	۵۰۱۸۵۳۹	فارس
۴۵۳۲۰۶۱	۵۱۹۵۴۲۲	۲۹۱۵۷۷۳	۲۵۱۷۶۸۰	۲۲۲۵۴۸۹	۱۹۳۸۰۵۲	۱۷۶۵۹۵۲	۱۵۵۶۶۹۸	قزوین
۳۰۶۷۹۴۸	۲۲۳۹۴۶۵	۲۶۹۷۷۶	۳۱۲۶۳۰	۲۹۰۳۳۴	۳۷۵۹۱۸	۲۷۹۵۱۳	۲۷۸۵۲۹	قم
۱۶۳۷۸۲	۶۳۹۹۶۵	۴۸۱۱۰۷	۱۶۲۱۵۴	۱۵۹۹۰۵	۳۱۵۹۱۵	۱۶۸۴۴۲	۲۴۹۷۰۴	کردستان
۳۰۸۰۹۴۶	۳۵۵۶۰۲۲	۳۴۳۶۸۴۸	۲۳۰۱۱۷۸	۳۸۴۴۳۹۰	۱۹۱۷۹۳۱	۲۷۷۰۹۳۱	۲۶۱۸۰۶۲	کرمان
۳۵۱۳۴۰۷	۳۷۴۲۶۷۴	۲۵۷۰۸۲۳	۲۶۱۵۰۷۰	۲۹۹۸۳۰۲	۳۶۵۷۵۱	۶۳۵۶۶۴	۴۷۷۸۶۸	کرمانشاه
۳۸۰۶۷	۱۸۵۸۵۰	۱۳۳۱۸۳	۲۹۸۹۶۱	۱۹۷۱۶۳	۷۶۸۵	۶۳۹۳	۶۷۹۷	کهگیلویه و بویر احمد
۲۶۹۹۶۰۲	۱۵۱۶۰۰۶	۸۰۹۰۶۱	۵۸۴۳۳۹	۵۲۰۵۶۳	۴۵۵۲۶۹	۳۶۰۲۵۲	۳۸۹۸۷۳	گلستان
۱۵۹۸۴۵۹	۱۹۲۵۵۸۶	۱۵۰۲۳۴۶	۷۰۲۸۳۵	۱۴۵۸۸۵۳	۶۸۰۴۲۹	۱۰۵۹۲۶۸	۷۹۸۱۶۷	گیلان
۸۴۹۵۰۴	۱۲۱۵۳۲۰	۷۵۲۵۶۹	۱۰۲۵۶۲۰	۹۰۷۶۵۵	۹۹۶۹۲۷	۸۴۹۴۱۴	۹۰۱۶۳	لرستان
۲۵۲۰۷۴۴	۳۱۵۰۲۷۹	۲۳۷۳۴۸۸	۲۲۲۵۷۰۷	۱۶۹۵۷۱۱	۱۰۲۲۸۳۳	۱۱۷۲۲۴۸	۱۱۵۳۴۴۳	مازندران
۸۹۹۳۱۴۵	۸۴۷۹۹۱۷	۱۰۶۴۰۱۲۷	۷۵۷۰۱۰۸	۶۳۵۵۳۲۶	۶۰۱۶۲۶۳	۷۱۵۷۲۸۶	۴۲۴۶۸۶۹	مرکزی
۸۱۷۴۰۹۹	۵۲۲۶۷۹۶	۴۴۲۷۲۵۳	۴۰۹۷۴۹۳	۴۳۹۴۶۰۰	۵۰۷۲۴۷۸	۷۳۸۱۹۴۷	۴۸۲۷۸۲۳	هرمزگان
۳۴۶۳۲۸۵	۳۰۲۸۹۴۲	۱۵۲۹۲۱۳	۱۸۶۵۰۸۸	۱۵۷۹۴۷۹	۹۰۷۴۹۰	۹۲۵۷۳۲	۵۷۳۱۱۹	همدان
۶۶۵۸۴۶۹	۳۵۹۹۰۳۲	۲۹۰۱۰۱۰	۲۰۳۲۵۰۸	۱۸۳۶۱۰۰	۱۷۳۱۱۷۴	۱۰۲۰۹۵۱	۶۳۵۶۷۴	یزد

۳۵ - نتایج آمارگیری از مصرف انرژی در کارگاه‌های صنعتی ۱۰ نفر کارکن و بیش‌تر ۱۳۸۴-۱۳۹۱

۱۶- مصرف کل بنزین در کارگاه‌های صنعتی ۱۰ نفر کارکن و بیش‌تر به تفکیک فعالیت: ۱۳۸۴-۱۳۹۱ (بشکه معادل نفت خام)

بنزین								فعالیت
۱۳۹۱	۱۳۹۰	۱۳۸۹	۱۳۸۸	۱۳۸۷	۱۳۸۶	۱۳۸۵	۱۳۸۴	
۷۳۶۳۳۶	۸۱۷۴۳۰	۹۳۷۱۹۲	۱۱۴۷۶۱۸	۱۲۱۳۸۲۲	۱۰۳۶۶۹۴	۹۷۳۱۱۹	۸۴۳۹۴۵	کل صنعت
۹۹۱۷۱	۱۳۰۴۲۷	۱۴۰۷۶۵	۱۵۵۵۵۷	۱۷۱۴۷۹	۱۶۷۶۵۰	۱۸۶۵۰۹	۱۵۹۳۰۲	صنایع مواد غذایی و آشامیدنی
۵۰۵	۴۹۵	۱۳۲	۱۱۶	۱۱۰	۶۸۴	۷۱۵	۷۰۴	تولید محصولات از توتون و تنباکو
۲۵۳۲۲	۲۴۸۷۰	۲۲۴۲۴	۳۹۱۴۵	۴۰۳۶۳	۴۰۱۱۳	۴۹۹۱۷	۴۳۵۱۰	تولید منسوجات
۱۵۳۹	۱۳۵۶	۱۹۹۹	۱۸۰۸	۱۶۷۶	۱۹۷۰	۲۱۶۹	۱۸۰۴	تولید پوشاک - عمل آوردن و رنگ کردن و ...
۱۷۷۴	۲۰۸۷	۳۹۶۷	۵۲۵۴	۵۲۵۷	۴۱۲۳	۶۱۷۰	۳۵۲۸	دباغی و عمل آوردن چرم و ساخت کیف و ...
۴۸۹۴	۴۶۳۹	۶۹۱۲	۶۵۴۵	۱۲۴۰۰	۶۵۶۱	۷۵۸۴	۱۰۱۱۳	تولید چوب و محصولات چوبی و ...
۶۰۶۸	۶۷۸۷	۹۴۱۰	۱۰۸۸۴	۱۱۴۳۶	۱۱۷۴۶	۱۶۰۸۰	۱۱۰۸۳	تولید کاغذ و محصولات کاغذی
۴۴۹۱	۴۱۴۶	۹۰۵۲	۹۰۴۴	۸۳۴۶	۹۰۲۳	۹۴۴۷	۸۴۳۲	انتشار و چاپ و تکثیر رسانه‌های
۹۲۹۳	۸۹۳۸	۷۵۰۳	۱۸۶۲۵	۲۰۷۱۹	۱۷۶۵۰	۱۳۷۱۴	۱۴۸۸۵	صنایع تولید زغال کک - پالایشگاه‌ها و ...
۱۸۱۲۱۴	۱۹۶۸۱۲	۱۷۱۳۵۶	۱۴۱۵۷۴	۱۷۰۴۰۵	۷۳۶۶۴	۷۹۴۶۹	۶۶۲۸۰	صنایع تولید مواد و محصولات شیمیایی
۳۰۰۷۲	۲۹۳۴۷	۳۰۴۵۰	۳۷۱۳۳	۵۵۵۵۴	۴۱۰۹۸	۴۵۶۷۳	۴۲۷۹۳	تولید محصولات لاستیکی و پلاستیکی
۹۵۳۶۴	۱۰۵۵۹۷	۱۴۸۸۹۵	۱۴۵۷۸۹	۱۵۴۱۹۹	۱۷۱۴۱۲	۱۶۷۵۹۹	۱۵۱۲۸۰	تولید سایر محصولات کانی غیر فلزی
۳۶۱۳۸	۴۰۸۹۱	۴۷۰۹۷	۴۹۱۳۴	۶۱۶۰۱	۸۰۷۶۹	۶۳۲۳۳	۵۴۶۵۳	تولید فلزات اساسی
۳۵۴۳۴	۴۲۹۷۱	۵۲۰۲۳	۴۹۳۳۶	۵۶۸۳۲	۵۲۸۲۷	۵۸۶۰۰	۴۸۱۴۸	تولید محصولات فلزی فابریکی بجز
۱۴۳۹۴	۲۷۷۷۲	۳۶۶۱۰	۴۲۱۱۳	۶۰۱۳۱	۵۵۳۱۲	۶۱۳۵۷	۵۹۹۸۱	تولید ماشین‌آلات و تجهیزات طبقه‌بندی
۷۳۹	۷۲۴	۱۱۱۳	۱۰۶۵	۱۴۳۸	۱۷۸۰	۱۳۵۱	۳۱۸	تولید ماشین‌آلات اداری و حسابگر و ...
۱۶۹۴۶	۱۶۶۶۵	۱۸۸۸۶	۲۵۳۳۳	۲۹۶۱۳	۳۶۱۷۵	۲۸۸۴۴	۲۳۲۹۳	تولید ماشین‌آلات مولد و انتقال برق و ...
۲۱۵۱	۱۷۰۴	۱۹۴۷	۳۶۰۴	۴۷۹۵	۵۱۶۲	۴۷۱۲	۷۰۵۲	تولید رادیو و تلویزیون و ...
۷۷۱۱	۸۸۵۷	۸۲۰۴	۶۶۸۳	۶۰۸۱	۱۰۹۳۴	۷۱۴۴	۵۹۵۷	تولید ابزار پزشکی و ابزار آبتیکی و ...
۱۴۵۵۵۹	۱۴۴۱۱۱	۱۹۶۷۵۸	۳۷۵۰۳۴	۳۰۵۲۱۲	۲۲۵۰۸۷	۱۱۶۵۴۵	۱۰۶۸۱۰	تولید وسایل نقلیه موتوری و تریلر و ...
۶۶۹۷	۷۱۲۷	۱۰۳۸۲	۱۰۶۷۲	۱۲۷۶۷	۸۳۲۸	۲۷۱۱۷	۱۱۱۲۸	تولید سایر وسایل حمل و نقل
۱۰۶۱۸	۱۰۷۶۳	۱۱۰۸۴	۱۲۷۸۶	۲۳۱۱۵	۱۴۴۱۷	۱۹۰۳۳	۱۲۶۶۹	تولید مبلمان و مصنوعات طبقه‌بندی
۱۳۹	۳۴۴	۲۲۳	۳۹۵	۲۹۲	۲۱۰	۱۳۷	۲۲۰	بازیافت ضایعات فلزی و غیر فلزی

۱۷- مصرف کل بنزین در کارگاه‌های صنعتی ۱۰ نفر کارکن و بیش‌تر به تفکیک استان: ۱۳۹۱-۱۳۸۴ (بشکه معادل نفت خام)

بنزین								استان
۱۳۹۱	۱۳۹۰	۱۳۸۹	۱۳۸۸	۱۳۸۷	۱۳۸۶	۱۳۸۵	۱۳۸۴	
۷۳۶۲۳۶	۸۱۷۴۳۰	۹۳۷۱۹۲	۱۱۴۷۶۱۸	۱۲۱۳۸۲۲	۱۰۳۶۶۹۴	۹۷۳۱۱۹	۸۶۳۹۴۵	کل کشور
۴۷۶۸۶	۴۵۷۹۸	۲۲۶۸۶	۱۰۳۵۹۴	۱۱۰۴۱۲	۴۹۹۸۱	۴۹۱۶۴	۴۰۸۴۳	آذربایجان شرقی
۵۹۰۲	۶۰۲۶	۵۳۳۸	۱۱۸۰۳	۱۶۴۷۶	۱۹۷۶۳	۱۷۹۵۹	۱۴۲۶۴	آذربایجان غربی
۳۲۳۶	۴۴۷۳	۶۷۰۸	۶۸۹۵	۱۳۳۹۳	۹۸۲۱	۸۱۵۸	۱۲۷۲۱	اردبیل
۸۸۱۸۹	۶۹۷۰۵	۱۰۶۳۱۱	۸۷۰۶۹	۱۰۲۵۲۳	۱۱۴۳۸۵	۱۱۶۸۴۶	۱۱۰۰۱۳	اصفهان
۲۶۹۱۷	۳۰۶۲۶	۳۱۸۰۳	-	-	-	-	-	البرز
۷۹۰	۶۷۵	۱۴۰۴	۱۳۷۷	۱۵۶۸	۲۶۹۱	۳۲۱۲	۲۲۴۲	ایلام
۱۲۵۳۱۰	۱۰۹۳۱۴	۸۸۳۷۹	۸۲۰۶۸	۹۳۵۲۳	۷۳۷۳	۱۰۵۵۶	۸۴۱۱	بوشهر
۱۰۶۹۰۰	۱۴۲۵۹۸	۲۰۷۴۱۸	۳۸۲۶۵۷	۳۲۳۴۴۸	۳۴۷۴۴۲	۲۵۳۰۲۴	۲۳۶۹۷۱	تهران
۶۵۲۴	۸۶۹۴	۶۵۸۲	۷۸۹۸	۷۶۹۰	۵۳۶۸	۵۹۰۹	۶۸۷۱	چهارمحال و بختیاری
۷۴۸۴	۴۱۵۵	۴۸۸۲	۴۸۴۹	۵۱۵۰	۳۲۶۷	۴۵۱۵	۴۴۸۱	خراسان جنوبی
۶۶۶۳۱	۶۳۱۰۲	۱۰۲۸۹۴	۹۴۲۹۰	۸۶۲۹۹	۷۱۲۰۰	۷۷۰۳۷	۶۰۰۹۷	خراسان رضوی
۶۲۷۴	۳۲۰۷	۲۷۰۶	۳۶۴۴	۶۰۸۶	۶۷۰۲	۸۳۹۸	۵۱۳۶	خراسان شمالی
۱۸۴۲۹	۲۸۱۲۳	۳۳۸۷۱	۳۶۲۸۸	۴۵۶۶۲	۲۸۲۱۹	۳۰۳۱۹	۲۷۴۸۵	خوزستان
۱۲۶۸۵	۱۰۰۲۲	۶۷۸۳	۹۳۳۹	۱۱۸۴۴	۲۲۳۴۵	۱۲۱۸۰	۱۲۸۵۷	زنجان
۱۵۹۸۰	۱۶۵۶۶	۳۲۴۰۸	۳۳۱۸۴	۳۱۵۹۲	۲۹۳۰۴	۲۳۸۲۵	۱۵۰۸۱	سمنان
۴۱۰۳	۳۳۰۷	۱۲۴۳۶	۳۷۶۱	۴۹۷۸	۷۸۶۷	۳۴۶۰	۵۰۶۲	سیستان و بلوچستان
۲۱۸۴۶	۲۶۷۸۸	۲۷۵۴۳	۲۹۷۸۹	۳۲۱۲۶	۴۶۷۹۷	۳۵۹۷۳	۳۰۰۵۹	فارس
۲۸۰۵۰	۲۷۸۳۰	۲۸۴۰۳	۴۱۰۴۲	۴۵۷۱۶	۳۲۶۵۲	۵۳۲۱۰	۴۵۵۹۷	قزوین
۶۱۷۱	۹۱۲۱	۱۲۴۷۶	۱۷۷۷۹	۱۳۸۵۳	۱۷۰۲۸	۱۸۱۴۲	۱۴۹۶۸	قم
۲۵۶۲	۲۴۶۱	۳۱۰۳	۴۴۰۲	۳۶۰۴	۳۶۶۲	۵۸۵۵	۵۱۴۷	کردستان
۴۶۸۱	۱۹۰۱۹	۲۳۱۴۶	۲۴۸۶۲	۳۷۵۴۱	۲۳۷۲۳	۲۶۳۰۸	۱۳۱۸۱	کرمان
۸۹۱۳	۳۱۶۴۶	۸۶۴۳	۱۰۹۰۱	۱۴۹۸۴	۱۱۷۴۲	۱۴۳۰۴	۷۸۶۱	کرمانشاه
۹۷۷	۱۲۲۶	۲۵۵۴	۱۶۶۲	۱۸۴۷	۱۳۳۲	۲۴۳۹	۱۳۶۲	کهگیلویه و بویر احمد
۱۱۷۳۱	۱۱۳۴۱	۶۰۷۰	۶۲۶۵	۷۴۲۴	۶۷۶۱	۸۷۰۷	۷۰۴۹	گلستان
۹۸۹۴	۲۰۶۶۵	۲۴۲۴۰	۲۲۲۶۷	۲۱۱۹۲	۱۷۷۶۷	۲۷۲۱۳	۲۲۴۱۶	گیلان
۲۶۹۲	۴۳۵۹	۸۳۹۹	۵۵۵۰	۷۰۵۸	۱۰۸۸۲	۱۰۰۱۱	۹۹۸۷	لرستان
۲۶۴۶۵	۳۶۰۹۴	۳۶۱۰۸	۴۳۱۸۸	۵۱۲۸۷	۳۷۲۹۱	۳۶۴۱۸	۳۱۷۷۶	مازندران
۳۵۰۳۲	۳۵۵۶۵	۳۶۷۹۵	۳۳۶۸۴	۴۷۴۴۳	۴۲۷۵۳	۴۸۵۰۰	۳۶۹۳۶	مرکزی
۷۳۶۵	۱۴۲۸۷	۱۲۸۶۰	۱۲۶۷۷	۲۹۹۲۹	۱۸۶۳۸	۱۳۹۲۶	۱۱۷۸۷	هرمزگان
۱۰۴۰۷	۱۵۸۵۲	۱۲۱۲۷	۱۳۵۷۱	۱۶۳۰۳	۱۸۰۸۰	۱۹۵۱۹	۱۴۶۲۶	همدان
۱۶۴۱۱	۱۴۷۸۴	۲۲۱۱۷	۲۱۲۶۴	۲۲۸۷۳	۲۱۸۵۹	۲۸۰۳۰	۲۸۶۵۹	یزد

۱۸- مصرف کل نفت سفید در کارگاه‌های صنعتی ۱۰ نفر کارکن و بیش‌تر به تفکیک فعالیت: ۱۳۸۴-۱۳۹۱ (بشکه معادل نفت خام)

نفت سفید								فعالیت
۱۳۹۱	۱۳۹۰	۱۳۸۹	۱۳۸۸	۱۳۸۷	۱۳۸۶	۱۳۸۵	۱۳۸۴	
۱۰۵۳۱۰	۱۶۱۹۷۹	۲۸۰۶۲۰	۳۸۷۲۰۶	۳۹۱۹۹۴	۳۸۷۸۲۴	۴۵۱۱۸۲	۳۸۲۱۴۴	کل صنعت
۱۰۲۴۸	۹۳۲۹	۳۸۰۱۴	۴۴۵۴۷	۴۹۳۶۶	۶۳۳۳۷	۶۵۷۳۷	۳۸۰۴۲	صنایع مواد غذایی و آشامیدنی
.	۱۹۱	۱۰۱	.	تولید محصولات از توتون و تنباکو
۵۳۵۶	۹۲۴۵	۱۳۶۲۹	۵۶۴۵۳	۴۸۳۲۴	۳۹۸۵۳	۵۱۹۹۰	۴۵۱۵۳	تولید منسوجات
۱۷	۱۱	۱۴	۷۲	۱۹۰	۶۱۱	۶۵۲	۶۲۹	تولید پوشاک - عمل آوردن و رنگ کردن و ...
۲۲۰	۸۱۶	۱۵۸۷	۱۹۳۸	۴۰۹۱	۳۳۸۱	۱۸۴۳	۱۸۹۶	دبازی و عمل آوردن چرم و ساخت کیف و ...
۶۹۰	۸۶۷	۱۱۱۷	۸۷۹	۸۷۷	۵۲۰	۸۱۲	۱۱۶۹	تولید چوب و محصولات چوبی و ...
۱۰۶۹	۱۰۰۰	۲۳۸۹	۱۲۱۵	۲۹۲۳	۳۵۸۳	۲۰۸۴	۴۵۶۰	تولید کاغذ و محصولات کاغذی
۵۹۲	۱۶۳۲	۱۶۳۸	۴۲۲۰	۴۷۴۱	۴۲۸۳	۳۲۹۰	۵۶۲۶	انتشار و چاپ و تکثیر رسانه‌های ...
۳۰۶۲۱	۵۴۷۵۸	۸۱۵۸۵	۹۱۶۵۹	۸۸۵۶۳	۷۹۸۲۷	۶۹۸۱۷	۶۳۳۱۳	صنایع تولید زغال کک - پالایشگاه‌ها و ...
۳۴۷۲	۷۶۳۴	۱۸۵۰۳	۱۱۳۵۶	۱۷۵۰۰	۲۵۲۶۱	۲۰۵۵۲	۱۸۷۶۲	صنایع تولید مواد و محصولات شیمیایی
۳۸۰۲	۴۶۰۱	۶۸۹۵	۹۹۴۴	۱۳۶۵۳	۱۴۲۱۰	۱۱۱۴۲	۱۲۶۶۲	تولید محصولات لاستیکی و پلاستیکی
۲۷۷۹۰	۴۰۶۴۲	۵۶۸۱۳	۱۰۱۴۱۸	۸۱۹۷۳	۶۴۴۶۸	۱۵۶۲۴۳	۱۱۲۷۰۹	تولید سایر محصولات کانی غیر فلزی
۵۹۵۵	۵۱۶۷	۸۹۲۲	۷۶۵۱	۱۳۵۷۹	۱۶۱۰۱	۱۱۳۶۷	۱۳۷۵۶	تولید فلزات اساسی
۶۶۹۰	۹۰۹۲	۱۸۹۴۲	۱۹۴۱۸	۱۹۴۳۵	۲۱۱۴۴	۱۷۷۹۹	۱۶۳۱۳	تولید محصولات فلزی فابریکی بجز ...
۳۱۸۱	۳۶۷۱	۶۳۶۸	۶۷۹۳	۱۲۷۴۱	۱۸۸۴۴	۱۱۶۰۸	۱۴۴۴۲	تولید ماشین‌آلات و تجهیزات طبقه‌بندی
۳۵	۱۳۰۸	۱۰۱۳	۱۰۴۵	۷۰۰	۳۶۸	۲۵۶	۳۳۷	تولید ماشین‌آلات اداری و حسابگر و ...
۷۸۹	۲۲۱۷	۹۳۳۳	۹۴۰۸	۸۵۶۶	۷۳۱۶	۶۲۱۱	۵۹۶۹	تولید ماشین‌آلات مولد و انتقال برق و ...
.	۶۶	۱۸۴	۷۰۰	۱۲۴۸	۱۸۱۸	۱۶۷۰	۱۴۳۰	تولید رادیو و تلویزیون و ...
۱۲۹	۲۱۲	۳۶۲	۵۱۵	۳۴۶	۹۱۵	۵۷۰	۱۴۲۳	تولید ابزار پزشکی و ابزار اپتیکی و ...
۳۷۰۱	۷۱۵۵	۱۰۳۷۲	۱۳۴۲۹	۱۶۷۱۰	۱۸۴۳۹	۱۳۴۷۲	۱۸۷۱۰	تولید وسایل نقلیه موتوری و تریلر و ...
۳۹۴	۴۱۴	۳۶۵	۸۳۶	۱۵۰۷	۷۷۵	۱۰۰۹	۱۰۴۳	تولید سایر وسایل حمل و نقل
۵۳۹	۲۰۸۰	۲۴۹۸	۳۵۳۶	۴۸۵۵	۲۵۰۵	۲۹۰۹	۳۹۲۴	تولید مبلمان و مصنوعات طبقه‌بندی
۲۱	۶۲	۷۶	۱۷۵	۱۰۷	۷۶	۴۶	۲۷۴	بازیافت ضایعات فلزی و غیر فلزی

۱۹- مصرف کل نفت سفید در کارگاه‌های صنعتی ۱۰ نفر کارکن و بیش‌تر به تفکیک استان: ۱۳۸۴-۱۳۹۱ (بشکه معادل نفت خام)

نفت سفید								استان
۱۳۹۱	۱۳۹۰	۱۳۸۹	۱۳۸۸	۱۳۸۷	۱۳۸۶	۱۳۸۵	۱۳۸۴	
۱۰۵۳۱۰	۱۶۱۹۷۹	۲۸۰۶۲۰	۳۸۷۲۰۶	۳۹۱۹۹۴	۳۸۷۸۲۴	۴۵۱۱۸۲	۳۸۲۱۴۴	کل کشور
۱۷۵۱۳	۲۲۹۲۴	۵۶۵۲۳	۶۰۹۸۹	۷۸۲۰۶	۵۹۲۷۱	۶۶۲۹۶	۶۱۶۸۸	آذربایجان شرقی
۱۷۲۱	۱۶۸۵	۲۶۷۶	۲۹۵۵	۵۴۶۸	۵۹۷۰	۹۳۸۶	۸۱۷۹	آذربایجان غربی
۸۲۴	۳۷۸۱	۴۵۷۳	۳۵۴۵	۷۵۶۹	۴۲۷۷	۶۰۱۶	۷۳۰۸	اردبیل
۵۷۴۴	۹۳۲۶	۲۹۴۶۲	۹۳۴۵۴	۴۴۰۲۰	۵۷۴۲۷	۳۶۵۲۳	۳۷۶۷۲	اصفهان
۴۵۸۵	۴۱۳۰	۲۶۷۳	-	-	-	-	-	البرز
۶۲۹	۳۳۷۷	۱۹۲۰	۸۸۶	۱۴۲۱	۶۳۳	۵۹۶	۷۵۵	ایلام
۴۶۴	۲۹۳	۸۰	۵۷	۴۰۷	۲۷	۳۳	۹۴۴	بوشهر
۱۴۷۰۳	۳۴۹۵۵	۳۶۵۰۹	۴۷۶۹۲	۵۰۰۱۵	۵۵۵۰۷	۱۳۹۸۱۶	۹۶۹۵۰	تهران
۱۱۱۲	۱۸۸۹	۴۲۰۶	۲۶۶۲	۵۲۰۳	۳۳۷۶	۱۸۹۹	۱۸۸۷	چهارمحال و بختیاری
۴۲۹۷	۳۷۷۴	۵۸۱۸	۵۰۶۸	۷۵۷۸	۳۰۵۱	۳۶۲۳	۱۴۵۶	خراسان جنوبی
۶۳۸۱	۳۳۸۰	۶۴۸۶	۱۲۴۹۹	۲۰۴۰۹	۱۹۷۲۲	۳۴۱۷۱	۱۴۲۵۵	خراسان رضوی
۷۵۹	۱۰۱۶	۶۵۰	۱۱۴۵	۱۵۵۶	۱۸۹۱	۱۵۳۶	۲۰۱۷	خراسان شمالی
۳۶۶۰	۹۵۷۰	۱۰۶۴۲	۲۷۷۲۷	۱۲۰۵۰	۲۱۲۴	۲۰۳۰	۲۲۶۴	خوزستان
۲۵۲۰	۲۹۴۵	۲۹۶۴	۴۳۱۶	۳۵۳۱	۸۴۴۶	۳۵۷۸	۶۱۶۳	زنجان
۱۶۴۰	۶۹۳۹	۲۰۶۴۲	۱۹۴۷۶	۲۱۹۲۶	۴۰۷۸۲	۱۱۹۴۷	۲۲۲۴۳	سمنان
۱۴۲	۳۵۰	۱۰۱۶	۲۴۶۰	۲۲۷۷	۳۷۶۹	۳۹۷۸	۱۶۵۶	سیستان و بلوچستان
۶۳۷۱	۹۴۳۸	۲۵۰۷۵	۲۴۷۱۲	۳۱۴۵۳	۲۷۲۲۳	۲۳۷۰۱	۱۶۴۲۶	فارس
۸۳۵۷	۵۱۱۴	۹۰۳۸	۱۹۴۴۷	۲۰۱۵۱	۱۷۹۸۴	۱۱۰۴۶	۱۰۱۵۸	قزوین
۱۵۳۴	۴۵۲۷	۵۳۰۰	۵۳۱۰	۵۹۵۹	۵۶۸۶	۸۹۷۶	۱۰۵۳۷	قم
۱۱۰۷	۲۹۷۲	۱۷۶۶	۱۸۱۴	۱۶۱۳	۲۸۲۸	۲۴۷۵	۲۸۴۳	کردستان
۴۶۸	۷۳۶۳	۱۰۶۲۲	۱۰۳۴۰	۲۰۷۳۱	۵۲۶۸	۴۶۴۰	۲۲۵۳	کرمان
۱۳۶۵	۲۸۴۴	۴۹۴۵	۳۸۵۱	۴۱۱۱	۶۷۰۶	۴۲۶۰	۴۰۱۷	کرمانشاه
۳۳۱	۲۷۳	۵۴۷	۵۷۱	۶۶۲	۶۴۶	۱۱۸۴	۴۱۰	کهگیلویه و بویر احمد
۲۲۴۳	۱۹۸۳	۲۳۵۲	۱۶۰۶	۲۴۷۳	۲۱۷۹	۵۴۰۵	۳۵۰۰	گلستان
۳۴۹۲	۲۱۴۵	۱۴۴۴۰	۱۱۶۴۶	۱۶۷۰۷	۲۰۷۳۳	۱۶۴۲۶	۴۵۸۹	گیلان
۱۴۳۴	۲۷۹۸	۲۳۱۱	۳۰۳۱	۱۰۸۷	۹۳۲	۲۰۷۶	۲۴۴۷	لرستان
۴۷۵۱	۲۷۱۴	۴۸۲۷	۳۵۰۸	۳۵۳۳	۲۲۸۴	۱۸۷۱	۳۶۶۹	مازندران
۱۷۴۷	۱۵۴۶	۲۵۵۹	۷۲۵۴	۹۱۹۳	۹۷۰۶	۲۱۷۱۳	۲۶۰۰۹	مرکزی
۱۴۰۹	۲۸۸۳	۱۰۸۲	۷۸۹	۴۶۰	۵۳۲۳	۴۹۲۷	۹۴	هرمزگان
۱۹۴۲	۳۵۴۶	۲۷۱۶	۴۱۵۸	۹۷۷۹	۹۵۹۸	۱۱۴۸۰	۲۳۰۱۴	همدان
۲۰۶۲	۱۵۰۰	۶۱۸۸	۴۲۲۷	۲۴۴۶	۴۴۵۳	۹۵۷۶	۶۷۴۱	یزد

۳۹ - نتایج آمارگیری از مصرف انرژی در کارگاه‌های صنعتی ۱۰ نفر کارکن و بیش‌تر ۱۳۸۴-۱۳۹۱

۲۰- مصرف کل گاز مایع در کارگاه‌های صنعتی ۱۰ نفر کارکن و بیش‌تر به تفکیک فعالیت: ۱۳۸۴-۱۳۹۱ (بشکه معادل نفت خام)

گاز مایع								فعالیت
۱۳۹۱	۱۳۹۰	۱۳۸۹	۱۳۸۸	۱۳۸۷	۱۳۸۶	۱۳۸۵	۱۳۸۴	
۴۵۶۷۹۷	۶۶۱۱۲۸	۱۰۹۹۱۰۱	۱۱۸۲۲۲۶	۱۲۹۰۲۸۲	۱۵۴۷۴۰۴	۱۳۹۹۰۸۰	۱۳۰۴۹۹۶	کل صنعت
۴۲۳۰۹	۴۵۸۵۱	۵۰۶۲۳	۶۸۸۷۳	۱۰۴۵۴۰	۸۶۶۹۷	۸۵۶۷۳	۱۰۲۸۲۲	صنایع مواد غذایی و آشامیدنی
.	تولید محصولات از توتون و تنباکو
۱۱۰۰۱	۱۵۷۷۷	۱۴۰۳۶	۲۷۹۹۲	۳۸۹۰۵	۲۵۶۰۷	۲۹۳۶۷	۲۴۹۹۹	تولید منسوجات
۵۲۶	۶۱۳	۷۰۷	۷۴۵	۶۴۶	۷۹۴	۷۱۸	۸۰۱	تولید پوشاک - عمل آوردن و رنگ کردن و ...
۷۷۵	۹۹۲	۹۲۵	۱۵۴۷	۲۰۱۱	۳۰۴۹	۱۵۶۴	۱۳۵۴	دباغی و عمل آوردن چرم و ساخت کیف و ...
۱۸۱	۳۰۷	۱۱۰۵	۱۰۱۵	۱۳۹۰	۱۰۱۶	۸۴۴	۸۷۶	تولید چوب و محصولات چوبی و ...
۲۸۹۸	۵۰۳۲	۵۰۵۵	۴۸۵۴	۴۱۱۸	۴۰۶۸	۴۵۰۸	۴۴۵۸	تولید کاغذ و محصولات کاغذی
۶۹۷	۸۹۵	۱۱۹۹	۱۲۱۵	۱۵۵۵	۱۲۲۰	۹۷۸	۱۶۳۴	انتشار و چاپ و تکثیر رسانه‌های
۸۴۶۸۷	۷۰۶۹۲	۶۱۸۸۸	۶۳۴۴۹	۶۲۹۸۹	۶۹۰۲۰	۸۲۹۹۶	۶۴۸۵۶	صنایع تولید زغال کک - پالایشگاه‌ها و ...
۵۰۶۵۸	۴۳۹۸۵	۳۵۲۲۲	۳۵۱۳۶	۳۲۹۲۸	۳۶۵۶۱	۳۶۱۷۰	۳۳۴۲۶	صنایع تولید مواد و محصولات شیمیایی
۱۴۱۰۴	۱۲۴۹۸	۲۸۱۲۵	۳۲۰۱۲	۳۹۳۷۶	۳۶۵۵۰	۳۲۱۰۰	۲۰۴۳۹	تولید محصولات لاستیکی و پلاستیکی
۱۰۱۲۴۰	۲۲۳۴۹۱	۶۴۱۴۹۵	۶۵۸۵۸۰	۷۰۶۲۸۰	۹۹۸۷۴۷	۸۵۲۱۲۳	۸۰۱۳۸۲	تولید سایر محصولات کانی غیر فلزی
۳۴۹۰۵	۶۳۶۷۹	۶۴۲۸۶	۶۳۳۹۱	۷۱۹۳۵	۶۲۰۵۶	۵۳۲۱۵	۵۰۷۷۳	تولید فلزات اساسی
۳۰۳۸۹	۶۲۲۱۷	۶۱۹۰۷	۵۸۸۸۶	۸۱۲۳۸	۶۹۹۱۸	۶۰۰۴۶	۷۰۹۲۰	تولید محصولات فلزی فابریکی بجز
۳۸۰۱۴	۵۳۲۶۳	۴۱۴۳۳	۸۲۴۶۰	۶۰۶۵۸	۷۵۲۴۹	۶۲۰۷۱	۶۲۹۵۴	تولید ماشین‌آلات و تجهیزات طبقه‌بندی
۱۱۷	۱۵۵	۱۲۰	۹۱	۷۵	۶۳	۴۵	۳۶	تولید ماشین‌آلات اداری و حسابگر و ...
۱۱۷۱۰	۱۱۵۹۸	۱۱۱۱۷	۱۵۱۳۱	۱۱۱۵۴	۱۱۴۹۲	۲۲۸۶۱	۱۶۹۱۰	تولید ماشین‌آلات مولد و انتقال برق و ...
۹۱۵	۶۹۰	۱۵۷۱	۱۷۴۹	۱۷۲۶	۱۵۳۲	۱۱۳۲	۷۸۰	تولید رادیو و تلویزیون و ...
۷۰۶	۴۶۸	۴۵۳۴	۳۶۰۲	۲۶۳۱	۲۲۰۰	۳۰۵۶	۲۸۳۸	تولید ابزار پزشکی و ابزار اپتیکی و ...
۲۶۴۱۵	۴۳۸۲۰	۶۳۹۴۲	۴۷۲۸۹	۵۳۲۵۳	۴۷۴۵۶	۵۸۶۰۶	۳۴۲۵۴	تولید وسایل نقلیه موتوری و تریلر و ...
۲۳۶۴	۳۰۱۲	۳۵۶۶	۱۰۸۷۱	۶۰۷۲	۵۶۰۴	۴۰۳۲	۴۸۹۵	تولید سایر وسایل حمل و نقل
۲۱۵۰	۲۰۳۳	۶۱۶۹	۳۲۳۴	۶۷۴۱	۸۴۵۰	۶۹۲۰	۳۵۴۶	تولید مبلمان و مصنوعات طبقه‌بندی
۳۷	۶۰	۷۶	۱۰۴	۶۰	۵۶	۵۱	۴۱	بازیافت ضایعات فلزی و غیر فلزی

۲۱- مصرف کل گاز مایع در کارگاه‌های صنعتی ۱۰ نفر کارکن و بیش‌تر به تفکیک استان: ۱۳۹۱-۱۳۸۴ (بشکه معادل نفت خام)

گاز مایع								استان
۱۳۹۱	۱۳۹۰	۱۳۸۹	۱۳۸۸	۱۳۸۷	۱۳۸۶	۱۳۸۵	۱۳۸۴	
۴۵۶۷۹۷	۶۶۱۱۲۸	۱۰۹۹۱۰۱	۱۱۸۲۲۲۶	۱۲۹۰۲۸۲	۱۵۴۷۴۰۴	۱۳۹۹۰۸۰	۱۳۰۴۹۹۶	کل کشور
۲۱۵۶۴	۱۶۴۸۳	۱۵۴۸۶	۲۳۹۷۳	۲۶۲۶۱	۳۸۱۳۳	۳۷۴۵۳	۴۹۲۷۰	آذربایجان شرقی
۴۲۴۳	۵۲۰۹	۲۶۴۰	۳۳۴۴	۵۴۱۹	۹۸۱۸	۸۶۳۳	۱۳۰۶۹	آذربایجان غربی
۱۲۴۵	۸۲۴	۱۱۰۰	۱۴۰۷	۷۷۴۳	۳۶۷۳	۷۵۱	۱۲۴۹	اردبیل
۸۸۸۱۹	۷۸۲۴۶	۹۳۰۳۸	۱۱۱۹۴۹	۷۹۱۵۱	۹۳۶۸۴	۹۵۶۱۳	۴۹۲۳۰	اصفهان
۲۱۳۱۷	۳۰۵۳۵	۲۱۵۶۵	-	-	-	-	-	البرز
۴۲۳	۳۱۵	۷۴۲	۱۱۴۱	۷۲۴	۳۱۵	۶۲۷	۱۲۲۳	ایلام
۴۴۶	۳۵۶	۹۵۷	۱۴۰۳	۱۶۱۹	۱۶۰۳	۸۸۸	۳۷۰	بوشهر
۴۰۲۵۶	۱۲۷۰۱۹	۱۷۵۴۱۸	۱۷۷۰۸۴	۱۸۵۸۰۰	۱۶۷۸۳۳	۱۲۷۹۰۳	۱۴۵۴۳۱	تهران
۱۲۰۸	۲۳۰۱	۱۴۵۶	۱۷۱۱۸	۱۰۴۱۶	۸۶۸	۲۵۰۹	۴۶۵	چهارمحال و بختیاری
۸۱۹	۱۵۲۳	۳۱۳۸۷	۳۶۵۸۴	۱۸۸۲۸	۷۱۴۶	۱۱۷۸۱	۱۴۳۴	خراسان جنوبی
۳۴۶۵۹	۲۰۴۰۳	۳۳۰۷۵	۱۹۰۰۸	۲۱۳۷۴	۳۹۲۳۴	۷۸۴۴۷	۴۲۷۶۲	خراسان رضوی
۳۹۷	۹۹۲	۱۱۷۶	۸۵۸	۱۶۶۹	۱۳۶۶	۱۰۱۰	۲۱۷۱	خراسان شمالی
۶۳۳۳۸	۳۱۰۱۳	۳۲۳۰۳	۲۵۹۸۴	۵۵۶۸۶	۴۴۸۴۰	۴۰۵۳۸	۶۹۳۴۷	خوزستان
۱۰۶۹۳	۲۸۱۵	۳۴۶۷	۱۲۱۲۱	۱۰۶۰۶	۵۵۳۵	۸۴۲۲	۷۰۳۶	زنجان
۷۲۲۶	۵۸۹۴۴	۱۵۹۳۰	۱۱۶۳۱	۸۷۱۲	۱۸۶۹۲	۴۱۵۴۱	۴۳۴۷۰	سمنان
۱۸۸۴	۱۷۸۹	۸۴۱	۸۹۹۶	۱۲۷۷۲	۸۵۱۶	۲۸۴۹	۳۱۱۶	سیستان و بلوچستان
۵۲۰۰۷	۱۶۴۲۷	۱۳۷۲۵	۲۰۶۹۶	۲۸۲۰۶	۴۰۸۶۴	۳۵۵۴۱	۲۲۰۷۴	فارس
۲۳۱۳۰	۱۸۵۰۶	۱۷۰۵۴	۳۶۲۱۲	۵۰۲۹۲	۴۲۵۳۲	۱۴۸۷۵	۷۶۳۱۸	قزوین
۳۵۷۳	۱۱۳۱۶	۱۱۴۴۵	۱۷۱۵۹	۱۶۱۱۸	۲۲۶۹۹	۲۴۰۲۳	۱۴۸۳۹	قم
۸۵۶	۴۱۳۵	۳۷۲۷	۳۴۲۰	۳۱۴۲	۳۹۷۲	۴۷۱۷	۴۷۲۰	کردستان
۲۰۴۱	۸۶۶	۲۲۹۷	۲۶۲۷	۷۶۱	۴۰۸	۲۷۰۵	۳۰۹۱	کرمان
۲۶۰۸	۲۷۲۱	۱۶۴۲۰	۳۹۳۷	۷۰۴۷	۲۰۹۳۸	۱۵۴۷۴	۱۹۵۷۱	کرمانشاه
۴۴۸۶	۶۰۴۷	۵۶۱۵	۱۹۴	۲۳۱	۶۰۸۲۰	۴۳۷	۷۴۰	کهگیلویه و بویر احمد
۱۶۶۹	۳۴۹۳	۲۰۵۲	۲۵۳۱	۲۰۵۳	۱۲۲۰۸	۱۲۷۹	۲۳۸۸	گلستان
۶۸۴۵	۴۰۲۵	۴۹۷۷	۹۲۱۰	۲۱۲۰۲	۱۳۵۳۶	۶۸۴۲	۷۹۵۷	گیلان
۲۹۳۲	۲۷۴۱۸	۲۴۴۵۲	۱۷۶۶۹	۸۷۴۹	۲۳۵۰۰	۲۰۴۲۹	۲۶۴۰۸	لرستان
۹۸۱۵	۱۶۵۰۶	۳۳۶۶۷	۴۲۳۸۲	۳۷۳۴۲	۱۸۱۵۸	۱۷۴۴۹	۱۷۹۴۶	مازندران
۱۵۴۵۴	۲۴۴۲۶	۲۳۴۳۲	۴۲۳۱۰	۷۰۲۹۹	۷۸۷۶۴	۱۳۱۷۸۱	۳۶۲۲۰	مرکزی
۱۵۴۲۷	۲۵۹۲۳	۳۹۴۶۳	۳۲۰۴۶	۷۶۵۲۵	۳۷۲۶۵	۳۶۰۴۶	۳۳۴۴۵	هرمزگان
۹۲۸۱	۱۰۹۹۰	۶۶۴۰	۶۲۳۱	۹۱۸۸	۶۲۸۶	۸۹۰۲	۷۴۲۷	همدان
۸۱۳۸	۱۰۹۵۵۸	۴۶۳۵۶۶	۴۹۳۰۰۱	۵۱۲۳۴۷	۷۲۳۴۹۷	۶۱۹۶۱۵	۶۰۲۲۱۲	یزد

۴۱ - نتایج آمارگیری از مصرف انرژی در کارگاه‌های صنعتی ۱۰ نفر کارکن و بیش تر ۱۳۸۴-۱۳۹۱

۲۲- مصرف کل نفت کوره (مازوت) در کارگاه‌های صنعتی ۱۰ نفر کارکن و بیش تر به تفکیک فعالیت: ۱۳۸۴-۱۳۹۱

(بشکه معادل نفت خام)

نفت کوره (مازوت)								فعالیت
۱۳۹۱	۱۳۹۰	۱۳۸۹	۱۳۸۸	۱۳۸۷	۱۳۸۶	۱۳۸۵	۱۳۸۴	
۱۳۱۰۴۱۲۵	۱۷۰۹۸۲۸۶	۲۷۶۵۴۱۴۰	۳۱۶۲۳۳۶۵	۲۸۵۷۶۳۲۹	۳۷۰۱۶۷۴۱	۳۵۸۵۶۲۸۰	۳۴۱۶۹۳۷۱	کل صنعت
۷۱۲۸۴۹	۱۱۸۵۴۶۱	۱۲۵۵۶۸۰	۲۹۴۹۵۴۴	۳۶۹۷۳۴۸	۵۱۵۱۰۲۶	۴۳۳۴۶۹۹	۵۱۷۰۶۴۲	صنایع مواد غذایی و آشامیدنی
.	تولید محصولات از توتون و تنباکو
۳۸۵۹۷	۱۴۵۵۴۰	۱۶۳۵۸۵	۲۰۵۳۲۲	۲۵۹۹۴۴	۲۹۵۸۴۵	۴۱۹۵۲۱	۵۳۶۹۸۳	تولید منسوجات
.	.	.	.	۹۱	۱۳۲	۳۵۰۷	۵۴۲۲	تولید پوشاک - عمل آوردن و رنگ کردن و
.	.	۶	۴۷۱	۶۰۷	۱۰۴۵	۱۶۳۶	۸۶۵۷	دباغی و عمل آوردن چرم و ساخت کیف و
.	۳۳۳۷	۶۳۱۱	۵۵۲۴	۳۷۴۸	۴۸۶۰	۲۹۴۰	۳۶۵۱۴	تولید چوب و محصولات چوبی و
۱۹۰۵۸	۱۷۷۴۷۷	۲۶۸۷۷۴	۱۶۵۲۲۰	۲۱۸۳۸۴	۲۳۱۸۹۶	۲۱۲۲۴۳	۲۳۲۳۱۹	تولید کاغذ و محصولات کاغذی
.	۱۴	۴۲	.	.	۹	۳۱	۶۱	انتشار و چاپ و تکثیر رسانه‌های
۱۲۳۳۲۰۷	۳۶۴۲۵۴۴	۹۷۰۲۹۵۷	۷۸۵۷۹۵۸	۴۶۳۱۴۸۴	۷۷۸۴۲۱۸	۵۲۹۷۵۰۲	۲۶۸۹۳۹۷	صنایع تولید زغال کک - پالایشگاه‌ها و
۲۵۴۲۴	۲۰۵۵۳۰	۴۲۹۹۴۰	۶۶۸۸۴۸	۹۲۴۹۹۹	۵۶۷۶۱۴	۳۱۵۰۵۵	۳۴۷۹۶۷	صنایع تولید مواد و محصولات شیمیایی
۱۱۸۳۳	۷۳۸۹۲	۶۹۲۲۹	۸۵۶۶۳	۱۰۱۷۸۶	۱۲۳۲۶۳	۸۰۲۸۹	۲۳۷۶۰۸	تولید محصولات لاستیکی و پلاستیکی
۱۰۷۷۱۸۹	۱۱۱۸۰۳۷۲	۱۵۰۴۴۸۸۳	۱۸۸۸۱۰۷۴	۱۸۱۴۲۰۷۲	۲۱۷۶۴۴۶۰	۲۳۹۸۹۰۸۶	۲۳۳۰۹۰۲۶	تولید سایر محصولات کانی غیر فلزی
۲۷۸۳۲۱	۴۵۳۵۱۱	۶۵۷۳۹۹	۷۲۳۰۱۵	۴۹۲۸۵۶	۹۸۵۵۴۸	۱۰۳۷۲۴۶	۱۴۵۹۷۸۶	تولید فلزات اساسی
۳۱۵۲	۲۶۷۸	۳۰۵۳۴	۳۵۶۳۵	۲۹۰۰۴	۳۲۶۴۳	۳۳۵۶۶	۳۳۴۸۶	تولید محصولات فلزی فابریکی بجز
۶۶۹۳	۲۹۴۳	۳۹۲۲	۱۷۵۱۴	۳۹۸۳۴	۲۹۲۴۳	۳۶۲۲۴	۳۳۷۲۲	تولید ماشین‌آلات و تجهیزات طبقه‌بندی
.	تولید ماشین‌آلات اداری و حسابگر و
۴۹	۲۲۶	۶۲۸	۱۰۴۸	۱۱۳۳	۱۸۱۴	۱۰۱۶	۷۰۶	تولید ماشین‌آلات مولد و انتقال برق و
.	تولید رادیو و تلویزیون و
۲۳۸۵	۵۷۴۲	۷۴۶۸	۴۸۵۸	۵۴۰۹	۳۴۰۶	۱۹۰۱۶	۲۵۲۸۰	تولید ابزار پزشکی و ابزار اپتیکی و
۶۶۲	۵۷۴	۱۳۵۸	۱۶۴۸	۱۶۷۱۳	۲۶۴۴۷	۶۱۵۷۸	۲۹۵۲۶	تولید وسایل نقلیه موتوری و تریلر و
.	۸۰۴	۱۳۹۵	۱۲۳۱	۲۰۶۲	۲۱۰۴	۴۴۱۳	۳۰۵۰	تولید سایر وسایل حمل و نقل
.	۱۷۶۳۹	۱۰۰۲۷	۱۷۷۹۱	۸۸۵۵	۱۱۱۶۹	۶۷۱۳	۹۲۱۸	تولید مبلمان و مصنوعات طبقه‌بندی
.	بازیافت ضایعات فلزی و غیر فلزی

۲۳- مصرف کل نفت کوره (مازوت) در کارگاه‌های صنعتی ۱۰ نفر کارکن و بیش‌تر به تفکیک فعالیت: ۱۳۹۱-۱۳۸۴

(بشکه معادل نفت خام)

نفت کوره (مازوت)								استان
۱۳۹۱	۱۳۹۰	۱۳۸۹	۱۳۸۸	۱۳۸۷	۱۳۸۶	۱۳۸۵	۱۳۸۴	
۱۳۱۰۶۱۲۵	۱۷۰۹۸۲۸۶	۲۷۶۵۴۱۴۰	۳۱۶۲۲۳۶۵	۲۸۵۷۶۳۲۹	۳۷۰۱۶۷۴۱	۳۵۸۵۶۲۸۰	۳۴۱۶۹۳۷۱	کل کشور
۲۶۶۸۸۲	۴۸۴۴۴۸	۸۹۱۶۳۵	۱۱۵۹۶۱۸	۱۴۶۱۰۸۷	۱۸۱۴۶۹۳	۲۴۵۷۲۴۴	۲۶۸۹۸۲۵	آذربایجان شرقی
۱۵۵۳۶۰۳	۲۳۶۸۹۱۶	۱۴۷۸۲۵۳	۱۷۹۵۴۳۷	۱۷۴۵۶۸۱	۲۵۱۹۴۰۷	۱۹۸۹۴۴۷	۲۱۰۰۶۷۷	آذربایجان غربی
۲۲۰۰۹۳	۱۶۰۹۰۵	۲۰۰۷۸۱	۱۴۷۹۰۰	۱۷۲۵۲۱	۲۴۴۳۸۴	۳۰۰۶۶۷	۳۴۹۲۶۳	اردبیل
۱۴۷۱۱۳۳	۱۳۹۳۴۷۸	۷۷۱۹۱۷۱	۴۱۶۰۰۶۶	۳۴۱۵۱۰۱	۳۷۸۳۲۹۷	۴۰۴۷۵۸۴	۳۵۹۵۴۵۲	اصفهان
۲۰۲۰۹۴	۲۲۹۱۳۶	۳۴۰۰۴۷	-	-	-	-	-	البرز
۳۲۱۹۲۸	۴۲۰۴۹۴	۶۶۹۲۳۱	۵۳۶۹۸۰	۵۵۴۰۱۲	۴۵۳۳۲۷	۴۸۴۱۱۴	۵۷۱۸۹۱	ایلام
۶۵۰	۵۳۶۸۹۰	۱۰۴۲۸۳۱	۶۳۹۰۰۲	۶۸۳۴۵۲	۱۴۰۵۵۷۶	۱۰۲۰۴۶۹	۷۸۵۱۲۱	بوشهر
۲۷۴۹۴۴	۱۲۴۵۱۲۵	۳۲۵۲۰۶۵	۸۳۲۶۰۸۵	۴۳۹۴۷۱۲	۵۸۱۷۸۹۰۲	۵۰۷۷۳۴۰	۴۵۵۲۹۳۸	تهران
۶۵۷۶۹	۳۳۵۲۲	۹۴۴۶	۱۲۹۰۷۱	۶۰۸۷۸	۲۴۴۵۵	۴۲۵۲۸	۳۱۲۲۶	چهارمحال و بختیاری
۵۰۴۲۵	۲۹۹۹۰۱	۸۵۴۴۵۴	۷۸۵۵۱۷	۱۰۴۲۷۵۶	۸۷۳۶۷۶	۷۸۴۵۵۹	۸۱۸۹۷۶	خراسان جنوبی
۷۰۸۳۵۷	۱۰۲۵۷۲۶	۱۰۱۸۰۷۳	۸۹۹۱۲۰	۱۲۷۱۴۶۵	۱۹۰۰۸۸۱	۳۲۶۱۸۲۶	۲۴۴۷۹۳۴	خراسان رضوی
۸۷۰۸۱	۱۴۷۰۵	۳۵۵۰۲	۷۴۷۲۱	۲۱۸۳۶۷	۲۴۷۹۸۹	۳۳۱۳۶۷	۹۶۸۱۰۱	خراسان شمالی
۵۰۷۲۹۸	۱۰۸۲۸۸۱	۱۴۷۱۰۵۴	۲۴۰۰۲۱۰	۴۰۷۹۳۹۶	۳۳۱۱۴۲۵	۲۰۲۴۰۲۷	۲۸۵۷۱۰۸	خوزستان
۱۷۱۴۵۵	۲۹۹۳۰۲	۳۸۰۳۳۲	۴۱۱۴۹۴	۳۴۹۰۷۵	۲۰۸۹۷۵	۲۵۹۹۵۹	۲۷۲۳۵۷	زنجان
۲۵۵۱۳۳	۲۹۶۴۲۳	۵۶۵۴۴۲	۱۳۸۰۱۰۳	۷۷۳۸۳۰	۱۶۴۴۸۳۰	۱۴۷۶۶۵۰	۱۴۰۳۹۸۴	سمنان
۱۲۷۹۴۸۱	۱۱۰۰۵۲۱	۱۷۴۵۰۲۵	۸۵۵۰۴۹	۹۰۵۵۱۳	۱۱۱۴۷۷۳	۷۷۲۲۷۰	۹۳۶۴۳۳	سیستان و بلوچستان
۷۲۴۵۹۰	۲۳۸۶۷۸۲	۶۷۸۳۰۰	۱۰۲۳۶۷۴	۱۱۴۵۲۸۵	۹۶۶۴۳۷	۶۳۶۲۰۲	۱۲۷۶۲۰۳	فارس
۵۵۲۹۰۵	۴۰۷۱۴۲	۱۱۶۰۱۸۷	۱۱۷۵۶۹۷	۱۰۲۰۱۴۵	۶۵۰۲۱۰	۷۳۸۱۹۷	۱۰۳۵۲۶۷	قزوین
۶۲۳۵۷	۱۲۷۳۶۰	۳۰۲۰۰	۹۷۴۰۰	۱۲۹۴۷۴	۱۲۵۵۳۸	۱۷۹۵۰۲	۱۶۵۰۱۳	قم
۱۱۹۰۰	۶۹۶۰۶	۹۶۷۳۵	۲۴۳۰۳۱	۲۲۷۲۸۰	۳۲۸۲۳۳	۱۰۵۴۶۹	۲۷۱۴۹۰	کردستان
۲۳۲۱۹۲	۱۹۳۳۳۰	۲۰۰۱۵۶	۳۰۳۴۳۰	۳۱۲۸۷۲	۷۲۹۲۶۰	۸۶۱۰۱۱	۸۰۸۴۹۳	کرمان
۱۷۹۹۲۹۹	۳۰۰۲۹۸	۵۰۲۷۵۱	۸۱۶۷۶۴	۸۰۰۹۷۷	۶۷۲۱۷۰	۸۵۷۹۵۳	۶۸۶۳۴۰	کرمانشاه
۱۵۸۸۵	۱۶۵۲۳	۳۸۲۴۱	۴۸۳۵۷	۴۵۲۰۶	۱۵۴۹	۱۴۶۱۹۳	۲۲۹۵	کهگیلویه و بویر احمد
۱۵۶۹۸۰	۱۵۸۰۶۳	۲۷۷۴۰۸	۳۵۸۳۱۸	۳۳۷۳۲۰	۲۹۴۲۴۷	۲۵۹۳۲۱	۲۴۹۹۱۴	گلستان
۲۹۲۸۰	۳۲۸۹۴	۷۰۴۴۲	۶۸۱۷۴	۲۰۷۸۳۴	۲۸۹۵۱۹	۳۷۹۵۰۱	۴۱۳۳۱۵	گیلان
۱۲۲۵۱۲	۳۱۶۱۵۵	۴۷۳۸۶۴	۲۸۰۴۶۶	۳۲۹۴۱۵	۳۶۹۳۹۶	۴۰۵۸۷۲	۱۳۶۲۹۰۸	لرستان
۳۷۶۳۸۱	۲۳۹۷۶۴	۲۹۹۷۳۹	۲۸۸۷۶۷	۴۰۲۹۰۰	۴۸۷۳۲۷	۴۷۷۴۹۵	۲۵۱۵۸۵	مازندران
۴۵۱۳۴۷	۲۸۸۳۰۳	۳۷۵۱۹۷	۷۲۹۰۵۴	۶۸۳۰۰۱	۳۴۵۰۴۴۵	۳۳۷۵۵۶۴	۵۸۴۵۸۷	مرکزی
۴۰۹۴۰۹	۲۹۵۹۶۷	۲۹۷۷۲۴	۲۶۹۸۴۲	۲۰۶۱۲۶	۹۴۵۵۱۹	۱۳۶۳۴۳۱	۸۴۷۸۷۲	هرمزگان
۱۳۰۹۷۲	۹۳۸۴۸	۱۸۵۳۸۹	۳۱۲۸۲۴	۴۳۱۰۰۳	۳۵۷۹۹۲	۳۵۴۰۹۳	۴۳۰۳۳۵	همدان
۵۹۱۷۹۰	۱۱۷۹۸۷۴	۱۲۹۴۴۶۸	۱۹۰۶۱۹۴	۱۱۶۹۶۴۴	۱۹۲۳۳۰۹	۱۳۸۶۴۲۳	۱۴۰۲۴۷۱	یزد

برق								فعالیت
۱۳۹۱	۱۳۹۰	۱۳۸۹	۱۳۸۸	۱۳۸۷	۱۳۸۶	۱۳۸۵	۱۳۸۴	
۲۹۱۶۹۲۴۵	۲۵۰۰۵۵۴۸	۲۲۲۵۵۶۲۹	۱۹۶۲۲۶۹۸	۱۸۹۵۹۳۰۵	۱۷۷۹۶۱۴۳	۱۶۰۵۶۲۴۵	۱۴۷۹۳۵۶۶	کل صنعت
۱۴۰۸۰۱۱	۱۲۳۷۴۱۹	۱۰۷۹۵۱۲	۱۱۵۵۳۴۶	۱۰۱۴۲۴۶	۱۰۰۲۲۱۰	۱۰۱۱۲۰۸	۹۷۹۸۱۴	صنایع مواد غذایی و آشامیدنی
۱۶۸۵	۸۰۰۸	۲۳۶۵۴	۲۰۴۴۷	۱۳۰۳۶	۱۱۲۸۴	۱۱۹۴۴	۱۰۹۲۵	تولید محصولات از توتون و تنباکو
۸۲۳۷۲۸	۷۵۸۹۵۵	۸۴۸۷۸۹	۸۷۱۳۸۲	۹۰۷۱۵۳	۸۵۵۸۹۰	۸۷۵۹۹۵	۸۰۳۸۶۳	تولید منسوجات
۱۵۰۶۵	۱۲۶۸۵	۱۱۷۸۰	۱۴۴۹۲	۱۴۷۲۸	۱۱۹۴۶	۱۰۸۰۳	۱۰۱۳۵	تولید پوشاک - عمل آوردن و رنگ کردن و ...
۲۶۲۰۵	۲۱۸۸۳	۲۸۷۲۱	۳۲۴۴۳	۳۵۵۲۰	۲۷۹۶۲	۲۳۳۸۲	۲۳۶۰۱	دباغی و عمل آوردن چرم و ساخت کیف و ...
۵۸۱۹۷۵	۷۶۴۸۶	۶۰۴۰۸	۶۷۲۳۸	۶۵۱۲۳	۷۵۵۶۸	۷۹۶۴۲	۵۸۱۲۷	تولید چوب و محصولات چوبی و ...
۳۲۸۴۱۲	۳۱۷۷۱۱	۳۶۲۶۰۸	۲۸۰۱۰۶	۳۲۳۲۴۰	۲۷۶۱۲۳	۳۰۳۸۲۷	۲۹۳۰۹۲	تولید کاغذ و محصولات کاغذی
۵۱۰۴۶	۵۵۹۳۶	۴۱۶۱۱	۳۴۴۳۷	۳۱۱۰۲	۳۶۵۵۲	۳۳۴۶۱	۳۴۲۵۵	انتشار و چاپ و تکثیر رسانه‌های
۱۱۰۲۱۹۵	۵۹۸۳۱۷	۳۹۶۳۸۵	۴۳۴۴۶۹	۴۵۸۶۱۱	۲۸۱۹۵۵	۳۱۳۸۸۳	۲۸۲۹۰۰	صنایع تولید زغال کک - پالایشگاه‌ها و ...
۴۸۸۴۸۲۰	۳۱۰۸۸۴۵	۲۸۵۰۷۲۲	۲۱۷۸۵۰۰	۲۱۵۷۴۴۶	۱۸۷۲۲۱۶	۱۲۶۵۲۳۱	۷۵۴۹۸۹	صنایع تولید مواد و محصولات شیمیایی
۷۷۴۴۵۸	۵۵۲۷۳۱	۵۰۷۷۵۳	۵۱۲۲۹۳	۴۹۷۰۸۰	۴۸۲۸۲۲	۴۴۴۳۶۰	۳۸۱۹۸۹	تولید محصولات لاستیکی و پلاستیکی
۴۶۷۷۹۳۹	۴۷۶۱۰۷۵	۳۸۷۵۳۱۵	۳۶۹۸۵۸۹	۳۶۹۴۵۶۱	۳۲۴۸۶۸۷	۲۶۸۵۰۲۹	۲۸۶۰۶۴۷	تولید سایر محصولات کانی غیر فلزی
۱۳۲۴۲۶۹۰	۱۱۸۲۴۰۶۵	۱۰۵۶۴۱۳۱	۸۸۳۴۷۰۴	۸۲۹۶۴۴۵	۸۱۷۱۱۴۶	۷۶۳۳۲۹۹	۶۷۱۲۱۲۱	تولید فلزات اساسی
۳۳۲۷۲۰	۳۰۴۳۹۰	۲۷۵۱۰۸	۲۷۵۷۷۰	۲۸۴۲۷۳	۲۷۲۴۵۲	۲۵۲۹۰۷	۲۵۸۵۹۰	تولید محصولات فلزی فابریکی بجز
۳۳۴۰۲۰	۳۱۹۱۵۶	۳۳۲۵۲۶	۲۹۱۶۷۴	۲۴۲۴۵۳	۳۱۴۵۸۴	۲۲۲۴۴۶	۳۸۶۷۳۳	تولید ماشین‌آلات و تجهیزات طبقه‌بندی
۱۰۷۶۸	۱۰۱۱۷	۷۵۱۱	۵۷۴۱	۷۹۳۹	۴۱۶۱	۲۳۸۶	۲۳۲۴	تولید ماشین‌آلات اداری و حسابگر و ...
۲۱۵۲۴۱	۲۰۸۱۴۴	۲۷۵۳۶۵	۲۱۶۷۱۷	۲۲۰۲۰۴	۱۹۸۸۲۷	۱۷۲۷۴۲	۱۷۵۷۴۳	تولید ماشین‌آلات مولد و انتقال برق و ...
۱۶۰۹۷	۱۵۲۷۲	۱۵۷۹۰	۱۶۳۴۱	۱۶۴۷۴	۲۱۲۸۶	۱۹۴۶۰	۱۷۴۷۵	تولید رادیو و تلویزیون و ...
۳۶۸۱۲	۳۴۳۳۸	۳۵۹۲۳	۳۴۵۱۷	۳۱۶۶۳	۳۰۳۰۵	۲۵۴۰۷	۳۷۰۲۷	تولید ابزار پزشکی و ابزار ایتیکی و ...
۷۰۸۲۰۸	۶۶۵۰۰۷	۵۶۱۹۰۱	۵۲۴۵۴۲	۵۴۷۴۲۲	۵۱۲۱۱۳	۵۷۶۱۵۹	۶۱۰۶۷۱	تولید وسایل نقلیه موتوری و تریلر و ...
۵۸۰۹۹	۵۳۷۱۹	۴۵۱۷۹	۵۰۲۸۳	۵۴۷۵۲	۴۰۴۶۴	۵۳۰۶۷	۶۰۸۳۲	تولید سایر وسایل حمل و نقل
۶۱۳۴۸	۵۹۷۱۸	۵۳۵۰۲	۷۰۷۹۹	۴۳۹۷۱	۴۶۳۵۷	۳۸۷۸۰	۳۶۸۱۴	تولید مبلمان و مصنوعات طبقه‌بندی
۷۰۴	۱۵۷۳	۱۴۳۷	۱۸۶۸	۱۷۶۳	۱۲۳۵	۸۲۷	۸۹۹	بازیافت ضایعات فلزی و غیر فلزی

۲۵- مصرف کل برق در کارگاه‌های صنعتی ۱۰ نفر کارکن و بیش‌تر به تفکیک استان: ۱۳۸۴-۱۳۹۱ (بشکه معادل نفت خام)

برق								استان
۱۳۹۱	۱۳۹۰	۱۳۸۹	۱۳۸۸	۱۳۸۷	۱۳۸۶	۱۳۸۵	۱۳۸۴	
۲۹۱۶۹۲۴۵	۲۵۰۰۵۵۴۸	۲۲۲۵۵۶۲۹	۱۹۶۲۲۶۹۸	۱۸۹۵۹۳۰۵	۱۷۷۹۶۱۴۳	۱۶۰۵۶۲۴۵	۱۴۷۹۳۵۶۶	کل کشور
۶۵۴۹۲۷	۷۱۴۱۷۱	۶۴۴۲۶۴	۵۷۲۷۱۶	۴۶۱۹۹۵	۵۳۱۸۱۱	۳۹۶۹۰۱	۴۴۳۴۴۰	آذربایجان شرقی
۳۵۷۵۹۹	۳۲۰۲۰۷	۱۱۴۲۸۵	۲۰۷۲۷۸	۲۲۲۲۵۳	۲۰۳۴۷۶	۱۳۵۱۶۳	۲۰۷۸۳۹	آذربایجان غربی
۷۶۷۱۱	۱۲۸۴۸۸	۱۳۲۸۸۷	۱۱۵۰۰۲	۱۵۰۶۱۷	۱۴۱۰۸۷	۹۷۷۸۱	۱۴۴۰۷۰	اردبیل
۶۰۹۸۴۶۱	۴۳۹۸۰۲۶	۴۳۲۴۴۹۵	۳۸۶۱۷۰۵	۴۳۸۳۹۹۹	۳۷۵۵۸۵۴	۳۳۵۸۰۱۳	۲۷۶۴۸۷۹	اصفهان
۳۰۰۹۸۱	۳۵۰۱۴۵	۳۱۶۹۴۱	-	-	-	-	-	البرز
۱۰۰۱۵۶	۸۸۰۲۰	۳۵۳۱۰	۱۴۱۲۳	۴۵۴۴۵	۲۷۳۷۳	۶۱۸۶۲	۱۲۰۵۷	ایلام
۱۶۴۱۱۳۲	۷۳۷۳۱۹	۴۶۸۰۳۷	۴۴۶۱۵۶	۳۹۶۴۹۴	۲۴۴۷۴۰	۲۱۸۱۳	۶۳۰۸۵	بوشهر
۱۸۶۶۱۷۲	۱۹۵۹۰۳۴	۱۴۰۹۷۸۶	۱۵۵۱۳۵۳	۱۵۰۲۴۴۸	۱۵۵۴۷۲۷	۱۵۱۷۰۴۷	۱۶۹۲۵۸۷	تهران
۸۹۷۳۱	۸۵۲۳۰	۸۱۳۳۱	۷۹۱۵۰	۸۲۹۶۳	۵۰۴۷۲	۱۹۷۷۹	۱۹۷۶۳	چهار محال و بختیاری
۱۱۸۶۲۹	۱۳۸۴۹۵	۹۳۷۴۰	۱۰۰۰۲۱	۱۰۶۵۱۷	۶۵۸۴۱	۹۴۴۹۴	۹۶۳۸	خراسان جنوبی
۳۸۳۳۵۸	۳۴۲۴۸۹	۹۰۳۲۴۰	۹۷۷۸۵۵	۸۰۳۴۵۷	۷۶۳۷۸۸	۸۳۳۵۵۲	۷۲۰۳۹۵	خراسان رضوی
۳۵۹۴۲۷	۲۳۹۹۷۷	۲۸۸۱۷۶	۲۳۷۳۹۴	۲۰۱۲۵۲	۱۴۸۰۷۷	۲۲۵۸۵۴	۲۷۰۳۴	خراسان شمالی
۵۴۷۰۷۸۵	۵۰۱۶۲۴۹	۴۷۸۶۶۱۷	۳۹۵۱۸۰۵	۳۲۳۳۷۴۴	۳۷۰۶۵۳۰	۳۳۶۷۲۵۸	۲۷۴۱۹۲۴	خوزستان
۶۴۹۹۳۱	۴۸۶۹۳۰	۴۱۸۸۴۹	۴۹۰۹۹۴	۴۶۵۴۵۲	۴۰۲۱۳۱	۳۳۱۱۰۴	۳۲۳۲۷۱	زنجان
۱۹۲۱۴۸	۱۷۳۰۳۹	۸۱۸۱۹	۱۵۹۸۲۹	۸۳۳۷۳	۸۶۲۷۵	۵۵۳۱۵	۸۵۷۳۹	سمنان
۱۳۴۰۰۰	۹۲۲۹۸	۱۷۱۳۷۷	۱۰۷۶۲۹	۹۲۷۹۸	۷۹۲۶۱	۷۶۰۴۹	۱۲۴۷۸۲	سیستان و بلوچستان
۱۰۱۳۲۱۱	۷۲۷۰۳۸	۵۹۰۱۷۹	۷۲۱۶۳۲	۶۰۷۹۲۹	۴۰۳۲۳۰	۲۵۴۴۰۲	۳۸۰۵۰۶	فارس
۶۱۵۸۷۴	۶۴۴۴۹۵	۴۹۸۶۱۸	۵۷۳۰۰۷	۴۵۹۲۲۵	۳۴۹۲۲۰	۳۶۹۸۰۳	۴۶۷۵۶۸	قزوین
۲۷۴۱۹۶	۲۱۷۲۲۸	۱۶۱۱۴۹	۱۲۶۴۸۳	۱۳۶۵۶۳	۱۵۵۲۶۵	۱۵۳۷۹۹	۱۲۲۵۴۹	قم
۱۷۹۴۴	۶۸۶۸۵	۴۸۱۶۲	۳۰۱۱۸	۴۱۴۳۸	۳۶۴۳۸	۴۸۹۵۳	۵۱۶۵۰	کردستان
۶۱۱۱۱۸	۶۰۸۰۸۵	۴۷۶۹۲۱	۵۴۲۳۱۳	۳۰۰۵۱۱	۳۹۱۳۹۶	۴۱۱۶۳۹	۶۵۷۴۵۴	کرمان
۱۷۷۶۵۷	۲۰۸۳۶۰	۶۹۹۷۵	۱۱۶۵۴۳	۱۳۹۵۶۷	۸۳۷۸۹	۱۳۲۳۷۰	۹۹۰۴۲	کرمانشاه
۲۶۴۸۴	۱۹۴۱۰	۸۰۶۸	۲۲۲۸۲	۷۲۵۱	۷۵۸۱	۲۶۷۹۱	۱۴۸۹۱	کهگیلویه و بویر احمد
۲۲۲۶۳۴	۲۰۲۳۱۹	۱۰۶۸۸۸	۱۰۴۰۹۰	۱۰۱۱۴۴	۹۷۵۴۴	۸۰۷۱۳	۷۳۰۷۱	گلستان
۳۵۴۲۶۵	۳۸۸۱۱۶	۲۷۶۳۴۴	۲۷۰۱۲۰	۳۳۳۵۱۷	۱۹۹۵۵۳	۲۳۱۳۰۹	۲۰۸۷۶۲	گیلان
۱۷۱۲۴۵	۴۲۴۹۹۳	۳۶۸۵۳۷	۱۰۹۷۲۳	۱۶۴۳۴۳	۳۲۹۰۵۱	۳۴۴۳۲۵	۲۹۵۶۴۲	لرستان
۷۱۵۶۱۲	۶۴۷۶۹۴	۴۹۸۱۷۴۲	۴۹۷۸۱۰	۵۵۲۹۲۱	۴۵۶۶۰۱	۴۲۹۰۲۲	۴۱۶۹۰۷	مازندران
۲۴۸۸۰۷۰	۲۲۵۰۶۳۰	۲۳۱۶۶۰۱	۲۳۴۴۱۵۹	۲۱۵۶۳۶۷	۱۶۸۵۲۹۸	۱۲۴۹۱۶۸	۹۷۵۰۹۲	مرکزی
۲۷۲۵۵۶۷	۲۲۹۸۱۷۶۰	۱۳۶۵۵۴۲	۲۸۹۸۰۳	۷۳۴۵۴۶	۷۷۶۹۸۲	۱۱۶۴۲۶۷	۱۱۵۲۸۸۰	هرمزگان
۳۰۵۶۸۹	۲۹۴۵۲۱	۲۹۸۴۸۳	۲۴۸۲۳۱	۲۲۷۹۱۵	۱۶۲۷۴۹	۱۵۵۶۵۳	۱۳۲۹۲۳	همدان
۹۵۵۵۳۲	۷۳۵۰۹۹	۹۰۰۲۶۶	۷۵۳۳۶۳	۷۶۳۲۶۰	۸۹۹۹۹۹	۵۱۲۰۴۷	۳۶۴۱۲۵	یزد

۴۵ - نتایج آمارگیری از مصرف انرژی در کارگاه‌های صنعتی ۱۰ نفر کارکن و بیش‌تر ۱۳۸۴-۱۳۹۱

۲۶- مصرف گازوئیل کارگاه‌های صنعتی ۱۰ نفر کارکن و بیش‌تر به تفکیک نوع مصرف: ۱۳۸۴-۱۳۹۱ (بشکه معادل نفت خام)

نوع مصرف	۱۳۸۴	۱۳۸۵	۱۳۸۶	۱۳۸۷	۱۳۸۸	۱۳۸۹	۱۳۹۰	۱۳۹۱
کل صنعت	۱۰۷۷۳۹۳۸	۱۰۹۸۷۲۵۵	۱۱۵۵۶۱۶۱	۱۱۱۴۶۵۶۳	۹۴۳۷۴۷۶	۸۴۹۲۱۱۶	۶۳۶۶۲۶۱	۵۶۹۵۹۳۲
مواد اولیه.....	۱۰۸۸۰۰	۷۲۰۲۵	۷۵۲۱۰	۶۰۳۹۷	۸۱۴۰۳	×	×	×
موتور برق	-	-	-	-	-	۳۳۵۰۵۴	۲۰۰۲۳۹	۶۸۵۵۶۶
خط تولید	۵۳۹۴۹۲۵	۵۸۲۴۶۹۵	۶۱۳۲۲۴۹	۵۷۴۰۴۹۳	۴۹۳۰۴۷۹	۴۶۱۷۵۲۵	۳۲۴۵۱۵۱	۱۴۷۵۷۱۱
گرمایش و سرمایش	۲۳۳۲۴۸۱	۲۰۹۶۱۶۷	۲۳۶۹۶۴۰	۱۷۵۰۸۰۸	۱۳۷۲۰۵۶	۱۰۲۸۱۷۱	۶۳۹۴۱۵	۴۷۱۸۰۰
حمل و نقل.....	۲۶۰۵۲۸۹	۲۷۰۸۶۱۵	۲۶۸۳۱۰۲	۳۲۶۶۸۴۱	۲۷۷۲۹۶۹	۲۲۱۴۴۴۴	۲۱۸۰۱۳۳	۲۲۷۶۳۲۷
سایر.....	۳۰۷۴۱۷	۲۶۸۴۴۹	۲۹۵۹۶۰	۳۰۵۶۵۳	۲۰۹۲۹۷	۲۶۴۹۴۶	۸۶۷۵۶	۲۹۸۰۸۵
اظهار نشده	۲۵۰۱۶	۱۷۳۰۴	۰	۲۲۳۷۱	۷۱۲۷۲	۳۱۹۷۶	۱۴۵۶۷	۴۸۸۴۴۳

۲۷- مصرف گاز طبیعی کارگاه‌های صنعتی ۱۰ نفر کارکن و بیش‌تر به تفکیک نوع مصرف: ۱۳۸۴-۱۳۹۱ (بشکه معادل نفت خام)

نوع مصرف	۱۳۸۴	۱۳۸۵	۱۳۸۶	۱۳۸۷	۱۳۸۸	۱۳۸۹	۱۳۹۰	۱۳۹۱
کل صنعت	۹۳۳۹۴۳۰۱	۱۰۵۴۴۱۴۱۵	۱۱۳۳۴۴۹۵۷	۱۲۴۸۷۶۴۸۲	۱۳۴۶۹۸۶۶۳	۱۵۰۴۱۵۳۳۵	۱۷۴۳۳۶۰۸۱	۱۷۷۵۹۱۸۸۱
مواد اولیه.....	۱۸۱۰۹۶۰	۲۶۶۷۸۲۲	۳۹۱۳۰۷۴	۴۰۳۹۵۲۶	۶۵۰۴۵۹۴	×	×	×
موتور برق	-	-	-	-	-	۰	۰	۸۲۴۸۵۷۰
خط تولید	۷۳۱۱۲۱۵۶	۸۳۷۱۰۲۳۲	۸۹۶۶۹۸۳۲	۱۰۰۷۵۱۲۱۸	۱۰۲۱۵۶۶۰۳	۱۲۰۹۹۶۸۱۱	۱۴۳۲۶۳۰۶۴	۱۳۳۴۴۳۲۵۰
گرمایش و سرمایش	۱۱۰۹۵۰۵۲	۱۲۶۶۸۱۰۸	۱۴۴۳۶۴۴۰	۱۳۳۱۷۲۴۷	۱۳۵۹۱۸۳۷	۱۹۴۸۵۲۳۶	۲۲۲۲۷۶۴۷	۱۵۱۴۲۳۴۶
حمل و نقل.....	۵۸۷۴۸	۴۶۸۲۳۰	۳۰۱۹۱۷	۱۳۲۱۴۶۹	۱۱۰۶۷۰۱	۱۶۳۲۹۰۳	۱۵۰۴۵۴۱	۱۰۳۹۰۲۵
روشنایی.....	۳۹۸۰۱۴	۹۱۳۸۰۹	۳۶۹۰۲۳	۳۳۷۰۴۳	۲۳۳۴۸۲	۱۱۳۳۸۹۳	۲۵۸۴۹۴	۶۸۵۹۶
سایر.....	۵۲۷۹۹۸۹	۴۵۶۵۶۰۵	۴۴۵۳۰۱۸	۵۰۷۶۳۰۲	۶۹۷۰۹۶۴	۷۰۲۹۶۸۷	۷۰۶۳۳۸۸	۱۴۰۷۸۴۸۵
اظهار نشده	۱۶۳۹۳۸۱	۴۴۷۶۰۹	۲۰۱۶۵۴	۳۳۶۷۷	۴۱۳۴۴۸۱	۱۳۶۸۰۵	۱۸۹۴۶	۵۵۷۱۶۱۰

۲۸- مصرف بنزین کارگاه‌های صنعتی ۱۰ نفر کارکن و بیش‌تر به تفکیک نوع مصرف: ۱۳۹۱-۱۳۸۴ (بشکه معادل نفت خام)

نوع مصرف	۱۳۸۴	۱۳۸۵	۱۳۸۶	۱۳۸۷	۱۳۸۸	۱۳۸۹	۱۳۹۰	۱۳۹۱
کل صنعت	۸۴۳۹۴۵	۹۷۳۱۱۹	۱۰۳۶۶۹۴	۱۲۱۳۸۳۲	۱۱۴۷۶۱۸	۹۳۷۱۹۲	۸۱۷۴۳۰	۷۳۶۳۳۶
مواد اولیه	۱۹۷	۱۳۴۵	۲۰۰۱	۲۰۷	۳۵۴	×	×	×
موتور برق	-	-	-	-	-	۲۰۹۸	۹۱۱	۳۰۲۲
خط تولید	۲۶۷۴۲	۲۹۴۸۸	۴۷۱۷۹	۵۶۳۳۵	۲۲۰۲۳۰	۱۱۴۹۰۴	۱۰۴۶۷۷	۷۳۵۲
حمل و نقل	۷۹۲۷۶۷	۹۲۳۲۷۱	۹۶۹۳۶۱	۱۰۶۷۱۷۹	۸۳۲۲۰۲	۸۰۴۵۷۱	۷۰۳۴۴۰	۶۶۵۳۸۵
سایر	۱۵۱۲۴	۱۱۷۳۷	۱۸۱۵۴	۸۷۹۳۰	۸۴۹۷۳	۱۳۹۶۹	۷۸۴۳	۳۲۵۴۱
اظهار نشده	۹۱۱۶	۷۲۷۹	۰	۲۱۷۰	۹۸۵۸	۱۶۴۹	۵۵۸	۲۷۹۳۵

۲۹- مصرف برق کارگاه‌های صنعتی ۱۰ نفر کارکن و بیش‌تر به تفکیک نوع مصرف: ۱۳۹۱-۱۳۸۴ (بشکه معادل نفت خام)

نوع مصرف	۱۳۸۴	۱۳۸۵	۱۳۸۶	۱۳۸۷	۱۳۸۸	۱۳۸۹	۱۳۹۰	۱۳۹۱
کل صنعت	۱۴۷۹۳۵۶۶	۱۶۰۵۶۳۴۵	۱۷۷۹۶۱۴۳	۱۸۹۵۹۳۰۵	۱۹۶۲۳۶۹۸	۲۲۲۵۵۶۳۹	۲۵۰۰۵۵۴۸	۲۹۱۶۹۳۴۵
خط تولید	۱۲۶۹۳۷۱۱	۱۴۰۰۹۷۰۵	۱۴۹۹۵۸۹۵	۱۶۴۶۲۱۸۴	۱۶۷۲۹۹۹۹	۱۸۵۶۴۹۲۸	۲۱۵۰۸۵۹۳	۲۴۶۵۶۱۷۳
گرمایش و سرمایش	۵۲۵۰۰۸	۴۳۸۵۵۶	۷۰۹۶۰۵	۶۸۳۴۴۵	۸۹۹۴۳۸	۶۹۲۳۴۲	۱۰۷۸۰۶۶	۱۵۲۲۲۳۳
روشنایی	۱۱۷۰۷۳۶	۱۱۹۸۰۴۷	۱۶۰۷۵۲۱	۱۴۷۲۹۴۱	۱۲۹۱۹۷۴	۲۲۷۶۴۷۹	۱۹۹۲۳۲۱	۲۴۶۱۲۴۴
سایر	۳۷۸۷۷۹	۳۲۶۴۴۵	۴۸۳۱۲۱	۳۲۳۰۷۲	۴۸۳۴۰۸	۶۱۳۰۰۵	۴۱۸۹۰۴	۵۲۹۵۷۸
اظهار نشده	۲۵۳۳۳	۸۳۵۰۲	۰	۱۶۶۶۳	۲۱۷۸۷۹	۸۸۷۴	۷۶۶۴	۱۷

۳۰- مصرف نفت کوره (مازوت) کارگاه‌های صنعتی ۱۰ نفر کارکن و بیش‌تر به تفکیک نوع مصرف: ۱۳۹۱-۱۳۸۴ (بشکه معادل نفت خام)

نوع مصرف	۱۳۸۴	۱۳۸۵	۱۳۸۶	۱۳۸۷	۱۳۸۸	۱۳۸۹	۱۳۹۰	۱۳۹۱
کل صنعت	۳۴۱۶۹۳۷۱	۳۵۸۵۶۲۸۰	۳۷۰۱۶۷۴۱	۳۸۵۷۶۳۲۹	۳۱۶۲۳۶۶۵	۲۷۶۵۴۱۴۰	۱۷۰۹۸۲۸۶	۱۳۱۰۴۱۲۵
مواد اولیه	۵۷۷۰۷۳	۵۲۶۷۴۹	۱۷۰۹۹۰	۱۴۴۶۱۵	۱۰۸۰۷۱	×	×	×
موتور برق	-	-	-	-	-	۰	۰	۳۷۳۷۷۷
خط تولید	۳۲۲۴۱۷۰۴	۳۳۶۱۷۴۱۱	۳۶۴۵۵۵۸۷	۳۸۱۶۱۳۱۹	۳۰۷۶۱۴۶۸	۲۶۹۱۰۴۶۱	۱۴۹۲۶۷۸۲	۱۲۱۵۵۶۳۳
گرمایش و سرمایش	۴۴۲۸۷۳	۱۳۳۲۸۸۵	۳۰۷۶۲۴	۱۳۶۰۰۴	۴۰۲۹۵۷	۴۵۲۷۲۰	۲۰۴۲۳۱۶	۸۳۱۸۲
سایر	۵۳۵۹۲	۶۰۳۱۹	۸۲۵۴۲	۹۲۰۲۹	۱۵۴۰۷۰	۲۸۶۴۲۶	۱۲۵۷۲۹	۲۲۰۸۱۷
اظهار نشده	۸۵۴۱۲۹	۳۱۸۹۱۵	۰	۴۳۳۶۲	۱۹۵۷۹۹	۴۵۳۳	۳۴۵۹	۲۷۰۷۱۷

۴۷ - نتایج آمارگیری از مصرف انرژی در کارگاه‌های صنعتی ۱۰ نفر کارکن و بیش‌تر ۱۳۸۴-۱۳۹۱

۳۱- مصرف نفت سفید کارگاه‌های صنعتی ۱۰ نفر کارکن و بیش‌تر به تفکیک نوع مصرف: ۱۳۸۴-۱۳۹۱ (بشکه معادل نفت خام)

نوع مصرف	۱۳۸۴	۱۳۸۵	۱۳۸۶	۱۳۸۷	۱۳۸۸	۱۳۸۹	۱۳۹۰	۱۳۹۱
کل صنعت	۳۸۲۱۴۴	۴۵۱۱۸۲	۳۸۷۸۲۴	۳۹۱۹۹۴	۳۸۷۲۰۶	۲۸۰۶۲۰	۱۶۱۹۷۹	۱۰۵۳۱۰
مواد اولیه	۹۰۲۶	۸۴۲۶	۲۵۸۰۳	۳۸۶۴	۲۳۵۵	×	×	×
موتور برق	-	-	-	-	-	۰	۱۶۰۷	۸۰۲
خط تولید	۱۵۲۲۵۴	۲۵۷۱۸۴	۱۸۳۰۳۴	۱۹۷۲۶۰	۱۹۹۶۹۰	۱۴۲۷۰۹	۹۷۲۳۹	۵۵۱۷۹
گرمایش و سرمایش	۱۸۴۸۹۸	۱۵۰۳۵۹	۱۴۱۱۳۷	۱۳۸۱۵۳	۱۲۴۷۰۷	۸۸۰۲۰	۴۸۴۳۱	۳۳۷۴۴
حمل و نقل	۱۱۰۸	۱۱۹۵	۵۸۷	۳۹۰	۲۱۵	۹۸۸	۱۲۳۹	۵۸۱۱
روشنایی	۱۹۰۴	۲۹۷	۲۷۷	۱۱۶۲	۴۱	۹۰	۲۱	۴۶۷
سایر	۳۰۶۰۷	۳۲۷۱۴	۳۵۳۷۷	۵۰۸۹۳	۵۸۳۹۲	۴۶۹۸۳	۱۳۴۴۳	۹۳۰۸
اظهار نشده	۲۳۴۷	۱۰۰۷	۱۶۰۸	۲۷۲	۱۸۰۷	۱۸۳۰	۰	۰

۳۲- مصرف گاز مایع کارگاه‌های صنعتی ۱۰ نفر کارکن و بیش‌تر به تفکیک نوع مصرف: ۱۳۸۴-۱۳۹۱ (بشکه معادل نفت خام)

نوع مصرف	۱۳۸۴	۱۳۸۵	۱۳۸۶	۱۳۸۷	۱۳۸۸	۱۳۸۹	۱۳۹۰	۱۳۹۱
کل صنعت	۱۳۰۴۹۹۶	۱۳۹۹۰۸۰	۱۵۴۷۴۰۴	۱۲۹۰۲۸۲	۱۱۸۲۲۲۶	۱۰۹۹۱۰۱	۶۶۱۱۲۸	۴۵۶۷۹۷
مواد اولیه	۳۷۴	۵۶۴	۲۹۱۷	۱۶۷۶	۴۲۴	×	×	×
خط تولید	۸۵۷۲۹۷	۹۲۲۸۶۶	۱۰۸۱۹۳۷	۹۱۲۷۲۷	۸۲۸۴۲۰	۷۳۶۵۶۲	۴۶۸۷۴۳	۳۲۵۳۶۳
گرمایش و سرمایش	۱۵۲۸۱۰	۱۷۵۱۰۱	۱۸۸۸۱۶	۱۲۶۱۲۱	۱۲۲۳۱۴	۱۳۵۴۱۲	۶۵۳۲۱	۲۶۹۸۷
حمل و نقل	۷۳۶۴	۱۶۲۶۶	۲۴۲۴۵	۳۱۲۴۹	۴۸۷۴۹	۳۰۹۶۰	۳۸۱۰۷	۱۷۷۵۴
روشنایی	۱۶۱۴	۶۲۸	۵۶۳	۱۰۶۸	۴۰۹	۸۱۲	۲۱۷	۰
سایر	۲۸۳۳۶۰	۲۸۲۴۴۴	۲۴۸۹۲۶	۲۱۲۸۱۷	۱۶۹۸۸۰	۱۳۳۴۳۲	۸۸۵۷۰	۸۶۶۴۸
اظهار نشده	۲۰۷۸	۱۲۱۲	۰	۴۶۲۴	۱۲۰۳۰	۶۱۹۲۴	۱۷۰	۴۵

۳۳- مقدار مصرف انرژی صنایع مصرف کننده عمده انرژی کشور به تفکیک فعالیت: ۱۳۸۴-۱۳۹۱

(بشکه معادل نفت خام)

۱۳۸۷	۱۳۸۶	۱۳۸۵	۱۳۸۴	فعالیت ^(۱)
۱۸۶۵۹۷۵۹۳	۱۸۲۸۵۳۴۰۸	۱۷۱۶۰۱۶۴۲	۱۵۵۷۷۵۲۹۰	کل صنعت
۵۴۷۷۶۶۶۰	۵۳۱۰۰۰۲۹	۵۰۸۳۸۷۰۰	۴۵۶۸۳۹۷۰	تولید سایر محصولات کانی غیر فلزی
۳۹۵۵۰۶۴۴	۳۹۱۱۴۴۶۹	۴۰۸۶۸۴۴۸	۳۷۸۵۲۴۲۸	تولید فلزات اساسی
۳۰۳۰۷۳۷۹	۲۳۱۹۰۰۷۹	۲۰۸۰۵۱۸۳	۱۸۱۲۱۰۲۳	صنایع تولید مواد و محصولات شیمیایی
۳۱۳۱۴۸۳۱	۳۵۳۵۹۵۰۸	۲۹۵۰۴۲۹۲	۲۴۴۱۳۲۵۷	صنایع تولید زغال کک - پالایشگاه‌های نفت و
۱۳۶۷۸۳۹۴	۱۵۵۴۶۳۱۴	۱۳۷۱۵۶۱۰	۱۴۹۹۶۹۸۲	صنایع مواد غذایی و آشامیدنی

۱۳۹۱	۱۳۹۰	۱۳۸۹	۱۳۸۸	فعالیت
۲۳۰۴۱۷۸۱۲	۲۲۴۵۷۲۵۲۳	۲۱۱۲۷۹۱۷۴	۱۹۸۲۳۶۸۹۵	کل صنعت
۶۹۱۸۸۶۳۲	۶۹۸۶۶۱۰۶	۶۰۳۴۵۶۴۵	۵۸۷۱۸۲۸۵	تولید سایر محصولات کانی غیر فلزی
۶۰۹۸۱۰۸۳	۵۲۷۹۴۱۵۰	۴۸۲۰۸۴۳۷	۴۴۱۷۲۱۹۳	تولید فلزات اساسی
۴۹۳۲۳۶۵۷	۴۳۷۷۶۴۱۹	۳۹۴۷۰۰۰۷	۳۵۵۱۱۳۵۰	صنایع تولید مواد و محصولات شیمیایی
۲۲۶۳۱۶۳۹	۲۶۹۶۸۳۱۵	۳۲۷۴۶۰۵۰	۲۹۸۱۶۴۱۲	صنایع تولید زغال کک - پالایشگاه‌های نفت و
۱۱۵۰۸۱۴۱	۱۳۳۴۱۲۳۲	۱۲۶۱۶۳۱۷	۱۲۹۳۶۶۵۲	صنایع مواد غذایی و آشامیدنی

(۱) شرح فعالیت‌ها بر اساس مقادیر مصرف انرژی در ۱۳۹۱ مرتب شده‌اند.