

ریاست جمهوری
معاونت برنامه‌ریزی و نظارت راهبردی
مرکز آمار ایران

**قیمت فروش محصولات و هزینه خدمات کشاورزی
در مناطق روستایی کشور
سال ۱۳۸۸**

مرکز آمار ایران



نشانه‌های نشریات مرکز آمار ایران

-	آمار گردآوری نشده است.	☐
000	آمار در دسترس نیست.	
X	ذاتاً یا عملاً وجود ندارد.	
XX	جمع و محاسبه غیر ممکن یا بی‌معنی است.	
	رقم کمتر از نصف واحد است.	
	رقم (نسبت) ناچیز و قابل صرف‌نظر کردن است.	
*	رقم غیر قطعی است.	
**	رقم جنبه تخمینی دارد.	
⊙	به دلیل حفظ محرمانگی، رقم قابل انتشار نیست.	

اختلاف در سرجمع‌ها به علت سرراست کردن ارقام است. محاسبه نسبت‌ها و شاخص‌ها قبل از

سرراست کردن ارقام صورت گرفته است.

مرکز آمار ایران

- قیمت فروش محصولات و هزینه خدمات کشاورزی در مناطق روستایی کشور- ۱۳۸۸
- تاریخ انتشار: چاپ اول، تیر ۱۳۹۰
- شمار: ۱۵۰ نسخه
- شماره مسلسل نشریات مرکز آمار ایران: ۴۴۵۲
- ناشر: دفتر ریاست، روابط عمومی و همکاری‌های بین‌الملل
- قیمت: ۳۰۰۰۰ ریال
- چاپ در چاپخانه مرکز آمار ایران

نقل قول از مطالب این کتاب با ذکر منبع بلامانع است.
 تهران، کد پستی ۱۴۱۴۶۶۳۱۱۱، خیابان دکتر فاطمی، خیابان رهی معیری، تلفن ۸-۸۸۹۶۵۰۶۱
 دورنگار: ۸۸۹۶۳۴۵۱ - ۸۸۹۶۶۰۸۹

URL: <http://www.sci.org.ir>
 E-mail: sci@sci.org.ir

- - - -
ISBN 978-964-365-774-1

مرکز آمار ایران

پیشگفتار

توجه به توسعه کشاورزی برای رسیدن به خودکفایی از یک سو و وضع زندگی روستاییان و فراهم آوردن زمینه‌های رشد و رفاه بیش‌تر آنان از سوی دیگر، از جمله هدف‌های اصلی برنامه‌های توسعه اقتصادی - اجتماعی کشور بشمار می‌آید. اجرای این برنامه‌ها و بررسی‌های مربوط به آن‌ها، آگاهی کامل از قیمت محصولات و هزینه خدمات کشاورزی را ضروری می‌نماید. بدین منظور مرکز آمار ایران در اجرای وظایف قانونی خود برای تهیه شاخص‌های قیمت از سال ۱۳۵۳ هر ساله (به استثنای سال‌های ۱۳۶۰ و ۱۳۷۰) هم‌زمان با اجرای طرح آمارگیری از قیمت خرده‌فروشی کالاها و خدمات مورد مصرف خانوارهای روستایی، آمارگیری از قیمت فروش محصولات و هزینه خدمات کشاورزی را نیز انجام داده و نتایج آن‌را منتشر کرده است. طی این مدت با بهره‌گیری از تجارب گذشته، بررسی نیازهای آماری و استفاده از نظرات ارائه شده توسط سازمان‌های ذی‌ربط و افراد صاحب‌نظر، تجدید نظرهای اساسی در نحوه جمع‌آوری اطلاعات و تعیین تعداد اقلام مورد آمارگیری انجام گرفته است. به‌طوری‌که اجرای طرح از سال ۱۳۵۳ تنها با جمع‌آوری قیمت ۱۸ قلم محصول و یک قلم خدمت کشاورزی آغاز شد، از سال ۱۳۷۷ با ۸۴ قلم محصول، ۱۰ قلم خدمت ماشینی و ۱۱ قلم خدمت نیروی انسانی ادامه یافت. در سال ۱۳۸۵ با افزایش اقلام آمارگیری، پوشش محصولات و خدمات، شکل مطلوب‌تری به خود گرفت به‌طوری‌که نشریه حاضر شامل اطلاعات مربوط به ۱۰۶ قلم محصول (زراعی، باغی و دامی)، ۱۰ قلم خدمت ماشینی و ۱۱ قلم خدمت نیروی انسانی می‌باشد که این اطلاعات از مراجعه به آبادی‌های نمونه در هر دوره آمارگیری به دست آمده است. نشریه حاضر نتایج حاصل از اجرای آمارگیری در سال ۱۳۸۸ است که با مراجعه به آبادی‌های نمونه در هر دوره آمارگیری به دست آمده است. امید است که این اطلاعات ابزار مناسبی را برای انجام بررسی‌ها، برنامه‌ریزی‌های اقتصادی و تصمیم‌گیری‌های اجرایی، فراهم سازد. اعلام نظر و رهنمودهای پژوهشگران و دیگر علاقه‌مندان، در رفع نارسایی‌ها و بهبود کیفیت این طرح، مؤثر و موجب امتنان خواهد بود.

مرکز آمار ایران لازم می‌داند از تمامی همکاران استانداری استان‌ها و مطلعین محلی که در اجرای این آمارگیری صمیمانه تلاش کرده‌اند سپاسگزاری نماید.

مرکز آمار ایران

فهرست مندرجات

صفحه	عنوان
۱۱	مقدمه
۱۲	تعاریف و کلیات طرح
۱۵	گزیده یافته‌ها
۲۱	نمودارهای منتخب

جدول‌های آماری

۱- متوسط قیمت فروش سالانه یک کیلوگرم از محصولات کشاورزی:	
۳۷	- متوسط قیمت فروش یک کیلوگرم گندم، ذرت دانه‌ای، شلتوک، جو، ارزن
۳۸	- متوسط قیمت فروش یک کیلوگرم سیب زمینی، نخود، لوبیا سبز، لوبیا قرمز، لوبیا چیتی
۳۹	- متوسط قیمت فروش یک کیلوگرم عدس، پیاز، گوجه‌فرنگی، بادنجان، سیر
۴۰	- متوسط قیمت فروش یک کیلوگرم هویج، تربچه، کاهو، لوبیا سفید، باقلا سبز
۴۱	- متوسط قیمت فروش یک کیلوگرم تره، جعفری، شاهی، خرما، انجیر
۴۲	- متوسط قیمت فروش یک کیلوگرم موز، گردو، انبه، پرتقال، نارنگی
۴۳	- متوسط قیمت فروش یک کیلوگرم لیمو ترش، لیمو شیرین، گریپ فروت، نارنج، انگور
۴۴	- متوسط قیمت فروش یک کیلوگرم خربزه، هندوانه، طالبی، گرمک، خیار
۴۵	- متوسط قیمت فروش یک کیلوگرم آلو، آلو قطره طلا، هلو، شفتالو، شلیل
۴۶	- متوسط قیمت فروش یک کیلوگرم زردآلو، قیسی، گیلاس، آلبالو، سیب درختی
۴۷	- متوسط قیمت فروش یک کیلوگرم گلابی، به، توت درختی، توت‌فرنگی، زغال اخته
۴۸	- متوسط قیمت فروش یک کیلوگرم زالزالک، کیوی، انار، خرمالو، زرشک
۴۹	- متوسط قیمت فروش یک کیلوگرم پسته، بادام، فندق، آفتابگردان آجیلی، سویا
۵۰	- متوسط قیمت فروش یک کیلوگرم آفتابگردان روغنی، کنجد، زیتون کلزا، چای سبز
۵۱	- متوسط قیمت فروش یک کیلوگرم زعفران خشک، زعفران تر، توتون، تنباکو، چغندر قند، نیشکر
۵۲	- متوسط قیمت فروش یک کیلوگرم یونجه، شبدر، ذرت علوفه‌ای، ذرت خوشه‌ای، کاه
۵۳	- متوسط قیمت فروش یک کیلوگرم چغندر علوفه‌ای، پنبه، زیره، عسل با موم، عسل بدون موم، پيله تر
۲- متوسط قیمت فروش انواع دام زنده:	
۵۴	- متوسط قیمت فروش انواع گوسفند و بره و بز و بزغاله
۵۵	- متوسط قیمت فروش انواع گاو دو ساله و بیش‌تر، گاو کمتر از دو سال
۳- متوسط قیمت فروش یک کیلوگرم از فراورده‌های دامی:	
۵۶	- متوسط قیمت فروش شیر (گوسفند، بز، گاو و گاومیش)، پشم گوسفند، کود حیوانی

۴- متوسط هزینه انواع خدمات ماشینی کشاورزی برای یک هکتار:

- ۵۷- متوسط هزینه شخم با تراکتور (زمین آبی، زمین دیم و باغ)، دیسک با تراکتور (زمین آبی، زمین دیم) ۵۷
- ۵۸- متوسط هزینه شخم و دیسک با تراکتور (زمین آبی، زمین دیم)، شخم با تیلر (زمین زراعی، باغ) درو و خرمنکوبی با کمباین ۵۸
- ۵- متوسط دستمزد یک روز کارگر کشاورزی:
- ۵۹- متوسط دستمزد یک روز کارگر میوه‌چین، دروگر غلات، کارگر نشاکار ۵۹
- ۶۰- متوسط دستمزد یک روز کارگر وجین کار و تنک کار، کارگر نهرکش و مرزبند، کارگر بیل‌زن ۶۰
- ۶- متوسط قیمت فروش یک کیلوگرم گندم در فصول و سال ۶۱
- ۷- متوسط قیمت فروش یک کیلوگرم جو در فصول و سال ۶۲
- ۸- متوسط قیمت فروش یک کیلوگرم نخود در فصول و سال ۶۳
- ۹- متوسط قیمت فروش یک کیلوگرم لوبیا سفید در فصول و سال ۶۴
- ۱۰- متوسط قیمت فروش یک کیلوگرم لوبیا قرمز در فصول و سال ۶۵
- ۱۱- متوسط قیمت فروش یک کیلوگرم لوبیا چیتی در فصول و سال ۶۶
- ۱۲- متوسط قیمت فروش یک کیلوگرم عدس در فصول و سال ۶۷
- ۱۳- متوسط قیمت فروش یک کیلوگرم آفتابگردان روغنی در فصول و سال ۶۸
- ۱۴- متوسط قیمت فروش یک کیلوگرم خربزه در فصول و سال ۶۹
- ۱۵- متوسط قیمت فروش یک کیلوگرم هندوانه در فصول و سال ۷۰
- ۱۶- متوسط قیمت فروش یک کیلوگرم خیار در فصول و سال ۷۱
- ۱۷- متوسط قیمت فروش یک کیلوگرم هلو در فصول و سال ۷۲
- ۱۸- متوسط قیمت فروش یک کیلوگرم انگور در فصول و سال ۷۳
- ۱۹- متوسط قیمت فروش یک کیلوگرم گیلان در فصول و سال ۷۴
- ۲۰- متوسط قیمت فروش یک کیلوگرم زردآلو در فصول و سال ۷۵
- ۲۱- متوسط قیمت فروش یک کیلوگرم سیب درختی در فصول و سال ۷۶
- ۲۲- متوسط قیمت فروش یک کیلوگرم بادام در فصول و سال ۷۷
- ۲۳- متوسط قیمت فروش یک کیلوگرم گردو در فصول و سال ۷۸
- ۲۴- متوسط قیمت فروش یک کیلوگرم چغندر قند در فصول و سال ۷۹
- ۲۵- متوسط قیمت فروش یک کیلوگرم یونجه خشک در فصول و سال ۸۰
- ۲۶- متوسط قیمت فروش یک کیلوگرم سیب زمینی در فصول و سال ۸۱
- ۲۷- متوسط قیمت فروش یک کیلوگرم پیاز در فصول و سال ۸۲
- ۲۸- متوسط قیمت فروش یک کیلوگرم گوجه‌فرنگی در فصول و سال ۸۳
- ۲۹- متوسط قیمت فروش یک کیلوگرم بادنجان در فصول و سال ۸۴
- ۳۰- متوسط قیمت فروش یک کیلوگرم عسل با موم در فصول و سال ۸۵
- ۳۱- متوسط قیمت فروش یک کیلوگرم عسل بدون موم در فصول و سال ۸۶
- ۳۲- متوسط قیمت فروش یک کیلوگرم گاو کمتر از دو سال پرواری (زنده) در فصول و سال ۸۷
- ۳۳- متوسط قیمت فروش یک کیلوگرم گاو دو ساله و بیش‌تر ماده غیرشیری (زنده) در فصول و سال ۸۸
- ۳۴- متوسط قیمت فروش یک کیلوگرم گوسفند و بره زنده پرواری در فصول و سال ۸۹
- ۳۵- متوسط قیمت فروش یک کیلوگرم بز و بزغاله زنده پرواری در فصول و سال ۹۰
- ۳۶- متوسط قیمت فروش یک کیلوگرم شیر گوسفند (چرخ نشده) در فصول و سال ۹۱

۳۷- متوسط قیمت فروش یک کیلوگرم شیر بز (چرخ نشده) در فصول و سال	۹۲
۳۸- متوسط قیمت فروش یک کیلوگرم شیر گاو (چرخ نشده) در فصول و سال	۹۳
۳۹- متوسط قیمت فروش یک کیلوگرم شیر گاومیش (چرخ نشده) در فصول و سال	۹۴
۴۰- متوسط قیمت فروش یک کیلوگرم پشم گوسفند (شسته نشده) در فصول و سال	۹۵
۴۱- متوسط هزینه شخم یک هکتار زمین آبی با تراکتور در فصول و سال	۹۶
۴۲- متوسط هزینه شخم یک هکتار زمین دیم با تراکتور در فصول و سال	۹۷
۴۳- متوسط هزینه دیسک یک هکتار زمین آبی با تراکتور در فصول و سال	۹۸
۴۴- متوسط هزینه دیسک یک هکتار زمین دیم با تراکتور در فصول و سال	۹۹
۴۵- متوسط هزینه درو و خرمنکوبی محصول یک هکتار زمین زراعی با کمباین در فصول و سال	۱۰۰
۴۶- متوسط دستمزد یک روز کارگر میوه‌چین (مرد) در فصول و سال	۱۰۱
۴۷- متوسط دستمزد یک روز کارگر میوه‌چین (زن) در فصول و سال	۱۰۲
۴۸- متوسط دستمزد یک روز کارگر دروگر غلات (مرد) در فصول و سال	۱۰۳
۴۹- متوسط دستمزد یک روز کارگر وجین‌کار و تنک‌کار (مرد) در فصول و سال	۱۰۴
۵۰- متوسط دستمزد یک روز کارگر وجین‌کار و تنک‌کار (زن) در فصول و سال	۱۰۵
۵۱- متوسط دستمزد یک روز کارگر نهرکش و مرزبند (مرد) در فصول و سال	۱۰۶
۵۲- متوسط دستمزد یک روز کارگر بیل‌زن زمین زراعی (مرد) در فصول و سال	۱۰۷
۵۳- متوسط دستمزد یک روز کارگر بیل‌زن باغ (مرد) در فصول و سال	۱۰۸

جدول‌های سری‌های زمانی

۵۴- متوسط و شاخص قیمت برخی از محصولات کشاورزی: ۱۳۶۴-۸۸	۱۱۱
۵۵- متوسط هزینه برخی از خدمات کشاورزی در هکتار: ۱۳۶۶-۸۸	۱۲۳
۵۶- متوسط دستمزد یک روز کارگر کشاورزی: ۱۳۶۶-۸۸	۱۲۶

مقدمه

کشاورزی از دیرباز پیوسته اهمیت بسزایی داشته است. زیرا از یک سو مواد غذایی مورد نیاز جامعه از فعالیت این بخش تأمین می‌شود و از سوی دیگر مهم‌ترین منبع تأمین مواد اولیه صنایع غذایی بشمار رفته است. از جهت اشتغال نیز سهم قابل توجهی از نیروی انسانی جامعه در رده‌های مختلف فعالیت‌های بخش کشاورزی مشغول به کار می‌باشند. در حال حاضر کشاورزی در کشور ما محور توسعه اقتصادی قرار گرفته و توجه مسئولان و برنامه‌ریزان به آن معطوف شده است.

وجود آمار و اطلاعات بهنگام از فعالیت‌های مختلف بخش کشاورزی، ابزار اساسی برنامه‌ریزی و ارزیابی پیشرفت فعالیت‌ها و اقدام‌های انجام شده به حساب می‌آید و در این میان اطلاعات مربوط به قیمت فروش محصولات و هزینه خدمات کشاورزی نقش اساسی دارد. هر محصول کشاورزی هنگام گذر از مرحله تولید تا مصرف نهایی به علت تأثیر عوامل متعدد قیمت‌های متفاوتی پیدا می‌کند که در اصطلاح قیمت سرخرمن، قیمت عمده‌فروشی، قیمت خرده‌فروشی نامیده می‌شود. به منظور دستیابی به قیمتی که فقط ناشی از فعالیت‌های کشاورزی باشد لازم است تأثیر عواملی نظیر هزینه‌های حمل و نقل، انبارداری، سود واسطه‌ها و ... حذف شود. بدین جهت است که مرکز آمار ایران با تهیه طرح "قیمت فروش محصولات و هزینه خدمات کشاورزی" نسبت به جمع‌آوری اطلاعات موردنظر اقدام می‌نماید.

اطلاعات به دست آمده از انجام این فعالیت کاربردهای متنوعی دارد که برخی از آن‌ها به شرح زیر است:

- تهیه شاخص قیمت تولیدکننده بخش کشاورزی.
 - استفاده در برآورد ارزش تولید محصولات کشاورزی.
 - بررسی تفاوت بین قیمت فروش (سرخرمن) با قیمت عمده‌فروشی و قیمت خرده‌فروشی (قیمت مصرف‌کننده) محصولات کشاورزی.
- نتایج آمارگیری سال ۱۳۸۸ در نشریه حاضر دارای شش بخش است:
- بخش اول: تعاریف و کلیات طرح
 - بخش دوم: گزیده یافته‌ها
 - بخش سوم: نمودارها
 - بخش چهارم: جدول‌های متوسط سالانه قیمت فروش مح ۱۱ صولات و متوسط سالانه هزینه خدمات کشاورزی به تفکیک استان
 - بخش پنجم: جدول‌های متوسط قیمت فروش محصولات و متوسط هزینه خدمات کشاورزی در فصول سال ۱۳۸۸
 - بخش ششم: جدول‌های سری‌های زمانی

بخش اول - تعاریف و کلیات طرح

الف - تعاریف

قیمت فروش محصول

- قیمت فروش در این طرح عبارت است از متوسط قیمت فروش یک کیلوگرم از هر یک از محصولات کشاورزی در زمان معمول حداکثر برداشت آن که توسط کشاورزان در آبادی نمونه تولید شده باشد این قیمت را در اصطلاح قیمت سرخرمن می‌نامند.

ویژگی‌های قیمت فروش محصولات

- قیمت‌های موردنظر در این طرح چه در خصوص محصولات و چه در مورد هزینه خدمات کشاورزی قیمت‌های عملی و قطعی (نقدی یا جنسی) است.

- با توجه به موارد فوق از جمع‌آوری مظنه قیمت، قیمت نوبرانه و قیمت محصولات پیش فروش شده خودداری شده است.

- قیمت فروش محصولاتی که در آبادی نمونه تولید اما خارج از آن به فروش رسیده پس از کسر هزینه‌های حمل و نقل و دلالی منظور شده است.

- محصولات کشاورزی به صورتی که حاصل فعالیت کشاورزی است قیمت‌گیری شده‌اند مگر در مواردی که محصول در عرف پس از تغییر شکل، فروخته شود.

- قیمت محصولاتی که بعد از زمان معمول حداکثر برداشت، مدتی انبار شده و سپس به فروش رسیده‌اند، سؤال نشده است.

- قیمت فروش محصولاتی که کاشت و برداشت آن‌ها طی سال به دفعات انجام می‌شود در هر نوبت با توجه به زمان حداکثر برداشت، سؤال شده است.

- در طرح سال ۱۳۸۶ قیمت، مقدار تولید و مقدار فروش غیر دولتی محصولات کشاورزی سؤال شده است و علاوه بر آن، قیمت و مقدار فروش پنج محصول: گندم، آفتابگردان روغنی، سویا، پنبه (وش) و سیب‌زمینی به ارگان‌های دولتی (سازمان مرکزی تعاون روستایی، سازمان پنبه و دانه‌های روغنی و کارخانجات دولتی پنبه پاک‌کنی و ...) نیز جداگانه در آبادی‌های نمونه پرسش شده است.

- در این آمارگیری قیمت فروش بسته به مورد برحسب "کیلوگرم - ریال"، "مثقال - ریال" و "رأس - ریال" پرسش شده است. هزینه خدمات کشاورزی برحسب واحد سطح متریک (هکتار) در آبادی نمونه سؤال می‌شود. دستمزد کارگر کشاورزی نیز برحسب "نفر روز کار - ریال" سؤال و درج شده است.

هزینه خدمات کشاورزی

- هزینه انجام خدمات ماشینی و دستمزد کارگران کشاورزی شامل وجه نقد بوده و در مواردی که به جای تمام یا قسمتی از آن غذا یا سهمی از محصول داده شده باشد، ارزش ریالی آن به قیمت روز پرداخت، برآورد و به وجه نقد اضافه شده است. در این آمارگیری در هر دوره مراجعه، هزینه انجام یک بار هر یک از خدمات کشاورزی (۱۱ قلم) به تفکیک زمین‌های آبی^(۱) و دیم^(۲) و نیز دستمزد یک روز کارگر کشاورزی (۱۱ قلم) سؤال شده است.

(۱) زمین‌های آبی: منظور زمین‌هایی است که زراعت انجام شده در آن آبیاری می‌شود و در عرف محلی آن را به نام زراعت آبی می‌شناسند.

(۲) زمین‌های دیم: منظور زمین‌هایی است که زراعت انجام شده در آن معمولاً آبیاری نمی‌شود و در عرف محلی آن را به نام زراعت دیم می‌شناسند.

ب - کلیات طرح

۱- هدفها

- محاسبه متوسط فصلی و سالانه قیمت فروش محصولات و هزینه خدمات کشاورزی در مناطق روستایی کشور به تفکیک استان
- تهیه شاخص سالانه قیمت فروش محصولات و هزینه خدمات کشاورزی در مناطق روستایی کشور به تفکیک استان

۲- جامعه آماری

جامعه آماری این طرح عبارت است از تمامی آبادی‌های طرح سرشماری عمومی کشاورزی سال ۱۳۷۲.

۳- واحد آماری

از میان آبادی‌های مذکور، آبادی که دارای بیشترین مقدار فروش محصول در هر استان، بر اساس محاسبات انجام گرفته در مرکز بودند به عنوان واحد آماری انتخاب شده است.

۴- زمان آمارگیری

با توجه به زمان حداکثر برداشت محصول، زمان آمارگیری ۴ دوره در طول سال می‌باشد.

۵- چگونگی اجرای آمارگیری

به منظور جمع‌آوری قیمت فروش محصولات و هزینه خدمات عمده کشاورزی، پرسشنامه‌ای شامل ۱۰۵ قلم محصول^(۱)، ۱۰ قلم خدمت ماشینی و ۱۱ قلم خدمت کارگر کشاورزی به همراه راهنمای آمارگیری و بازبینی آنها تهیه شد که پس از برگزاری سمینارهای آموزشی با مراجعه آمارگیران به آبادی‌های نمونه و پرسش از مطلعین محلی در هر یک از دوره‌ها تکمیل شده است.

۶- کنترل و بازبینی فنی پرسشنامه‌ها

پرسشنامه‌های تکمیل شده از آبادی‌های نمونه در هر دوره پس از بازبینی کارشناسان مربوط در استان‌ها و اطمینان از صحت آنها، به مرکز آمار ایران ارسال و استخراج ماشینی طرح در قالب جدول‌های نهایی مربوط انجام می‌گیرد.

۶- فرمول‌های برآورد

قیمت محصول v در آبادی f در استان p در فصل s برای نوع b م برابر است با:

$Pvfpsb$

(۱۲۶ و ... و ۲ و $v=1$)

(m و ... و ۲ و $f=1$)

(30 و ... و 2 و $p=1$)

(۴ و ۳ و 2 و $s=1$)

($1 < u < 4$ تا $b=1$)

که در آن:

v : اندیس شمارنده محصول یا خدمت

f : اندیس شمارنده تعداد آبادی‌های دارای اطلاع

p : کد استان

(۱) شامل محصولات کشاورزی و انواع دام و فرآورده‌های دامی است.

s: کد فصل

b: اندیس نوع محصول

۱-۶. محاسبه متوسط قیمت محصول یا خدمت vام در آبادی fام در استان pام در فصل sام

$$P_{vfps} = \frac{\sum_{b=1}^u P_{vfpsb} \cdot W_{vfpsb}}{\sum_{b=1}^u W_{vfpsb}}$$

که در این فرمول W_{vfpsb} برابر است با کل مقدار فروش محصول یا کل هزینه خدمت vام از نوع bام در آبادی fام در استان pام در فصل sام

۲-۶. محاسبه متوسط قیمت محصول یا خدمت vام در استان pام در فصل sام

$$P_{vfps} = \frac{\sum_{f=1}^m P_{vfps} \cdot W_{vfps}}{\sum_{f=1}^m W_{vfps}}$$

$$W_{vfps} = \sum_{b=1}^u W_{vfpsb}$$

که در این فرمول:

۳-۶. محاسبه متوسط قیمت محصول یا خدمت vام در فصل sام در کل کشور

$$P_{vp} = \frac{\sum_{p=1}^r P_{vps} \cdot W_{vps}}{\sum_{p=1}^r W_{vps}}$$

که در این فرمول:

$$W_{vps} = \sum_{f=1}^m W_{vfps}$$

۴-۶. محاسبه متوسط قیمت محصول یا خدمت vام در استان pام در سال

$$P_{vp} = \frac{\sum_{s=1}^f P_{vps} \cdot W_{vs}}{\sum_{s=1}^f W_{vps}}$$

۵-۶. محاسبه متوسط قیمت محصول یا خدمت vام در کل کشور در سال

$$P_v = \frac{\sum_{s=1}^f P_{vs} \cdot W_{vs}}{\sum_{s=1}^f W_{vs}}$$

که در این فرمول:

$$W_{vs} = \sum_{p=1}^{30} W_{vps}$$

بخش دوم - گزیده یافته‌ها^(۱)

الف - محصولات کشاورزی

۱- غلات

۱-۱- گندم

در سال ۱۳۸۸ قیمت فروش آزاد یک کیلوگرم گندم در کل کشور ۲۹۷۵/۷ ریال بوده است. استان ایلام با ۳۲۲۷/۸ ریال بیش‌ترین و استان لرستان با ۲۵۶۵/۰ ریال کمترین قیمت فروش آزاد را در کل کشور داشته‌اند. قیمت فروش به دولت این محصول در کل کشور ۳۰۷۳/۹ ریال بوده است که در نتیجه، متوسط قیمت‌های فروش به دولت و آزاد آن به رقم ۳۰۵۳/۶ ریال رسیده است. شاخص قیمت فروش این محصول نسبت به سال پایه (۱۰۰= سال ۱۳۶۱) به عدد ۸۶۹۹/۸ رسید که نسبت به سال ۸۷ برابر ۴/۴ درصد افزایش داشت. قیمت فروش این محصول طی سال‌های ۸۸-۱۳۶۱ با متوسط رشد سالانه‌ای برابر با ۱۸ درصد روبه‌رو بوده است.

۱-۲- جو

در سال ۱۳۸۸ قیمت فروش یک کیلوگرم جو در کل کشور به ۲۵۱۱/۲ ریال بوده است. استان کرمان با ۳۴۳۵/۲ ریال بیش‌ترین و استان گیلان با ۲۱۷۷/۸ ریال کمترین قیمت‌های فروش را داشته‌اند. شاخص قیمت فروش جو نسبت به سال پایه به عدد ۶۰۲۲/۰ رسید که ۳۳/۸ درصد نسبت به سال ۸۷ کاهش داشت. متوسط رشد سالانه قیمت فروش این محصول طی سال‌های ۸۸-۱۳۶۱ برابر با ۱۶/۴ درصد بوده است.

۱-۳- شلتوک

در سال ۱۳۸۸ قیمت فروش یک کیلوگرم شلتوک در کل کشور به رقم ۶۴۳۵/۹ ریال رسید. بیش‌ترین و کمترین قیمت‌های فروش به ترتیب به استان‌های کرمان با ۱۲۴۰۵/۴ ریال و خوزستان با ۴۹۹۱/۳ ریال اختصاص داشته است. شاخص قیمت فروش این محصول در سال مورد بررسی به عدد ۴۷۶۳/۸ رسید که ۳۷/۵ درصد نسبت به سال ۸۷ کاهش نشان می‌دهد متوسط رشد سالانه این محصول طی سال‌های ۸۸-۱۳۶۱ برابر با ۱۵/۴ درصد بوده است.

۲- حبوب

۲-۱- نخود

قیمت فروش یک کیلوگرم نخود در سال ۱۳۸۸ در کل کشور ۷۳۴۱/۹ ریال بوده است که استان سمنان با ۱۳۵۳۲/۴ ریال بیش‌ترین و استان زنجان با ۵۱۵۳/۷ ریال کمترین قیمت فروش را در کل کشور داشته‌اند. شاخص قیمت فروش این محصول در سال ۸۸ نسبت به سال پایه به رقم ۶۰۵۷/۷ رسید که ۶/۳ درصد نسبت به سال ۸۷ افزایش داشت متوسط رشد سالانه این محصول طی سال‌های ۸۸-۱۳۶۱ برابر با ۱۶/۴ درصد بوده است.

() عنوان‌ها "متوسط قیمت فروش سرخرمن"، "متوسط هزینه" و "متوسط دستمزد" به ترتیب به صورت "قیمت فروش"، "هزینه" و "دستمزد" خلاصه شده‌اند.

۲-۲- عدس

در سال ۱۳۸۸ قیمت فروش یک کیلوگرم عدس در کل کشور به رقم ۱۰۱۸۹/۳ ریال رسید که استان تهران با ۱۸۱۱۹/۱ ریال بیشترین و استان همدان با ۷۵۰۰/۰ ریال کمترین قیمت فروش را در کل کشور داشته است. متوسط رشد سالانه این محصول طی سال‌های ۸۸-۱۳۶۲ برابر با ۱۷/۴ درصد بوده است. قیمت فروش این محصول نسبت به سال ۸۷ کاهش معادل با ۰/۳ درصد روبه‌رو بوده است.

۳- دانه‌های روغنی

آفتابگردان روغنی

قیمت فروش آزاد یک کیلوگرم آفتابگردان روغنی در سال ۱۳۸۸ در کل کشور ۸۰۹۰/۷ ریال بوده است که استان خراسان شمالی با ۱۳۳۶۸/۹ ریال بیشترین و استان‌های مازندران با ۴۹۳۴/۱ ریال کمترین قیمت فروش آزاد در کل کشور داشته‌اند. قیمت فروش به دولت این محصول در کل کشور ۵۱۶۱/۶ ریال بوده است که در نتیجه، متوسط قیمت فروش به دولت و آزاد این محصول در کل کشور به رقم ۶۰۳۳/۸ ریال رسید. قیمت فروش این محصول طی سال‌های ۸۸-۱۳۶۲ دارای متوسط رشد سالانه‌ای برابر ۱۹/۳ درصد بوده است. قیمت فروش این محصول نسبت به سال ۸۷، کاهش معادل با ۵۲/۲ درصد داشته است.

۴- محصولات لیفی

پنبه وش

در سال ۱۳۸۸ قیمت فروش یک کیلوگرم پنبه وش به صورت آزاد در کل کشور ۶۷۴۵/۸ ریال بوده است که استان فارس با ۷۲۰۰/۰ ریال بیشترین و استان مازندران با ۵۰۰۰/۰ ریال کمترین قیمت فروش آزاد را در کل کشور داشته‌اند. قیمت فروش به دولت این محصول در کل کشور ۶۷۸۶/۲ ریال بوده است که باعث گردید متوسط قیمت فروش به دولت و آزاد این محصول در کل کشور به رقم ۶۷۵۰/۲ ریال برسد. متوسط رشد سالانه قیمت فروش این محصول طی سال‌های ۸۸-۱۳۶۲ برابر با ۱۷/۳ درصد بوده است. قیمت فروش این محصول نسبت به سال ۸۷ افزایش معادل با ۱۰/۷ درصد داشته است.

۵- محصولات جالیزی

۵-۱- هندوانه

در سال ۱۳۸۸ قیمت فروش یک کیلوگرم هندوانه در کل کشور ۱۳۷۹/۵ ریال بوده است. استان گیلان با ۲۵۲۲/۱ ریال بیشترین و استان فارس با ۷۷۲/۲ ریال کمترین قیمت فروش را در کل کشور داشته‌اند. شاخص قیمت فروش این محصول در سال مورد بررسی به عدد ۱۰۰۶۹/۱ رسید که نسبت به سال ۸۷، افزایش برابر با ۳/۷ درصد داشته است. متوسط رشد سالانه قیمت این محصول در کل کشور طی سال‌های ۸۸-۱۳۶۱ برابر با ۳۰/۷ درصد بوده است.

۵-۲- خربزه

در سال مورد بررسی قیمت فروش یک کیلوگرم خربزه در کل کشور ۲۰۸۹/۳ ریال بوده است. استان‌های فارس با ۳۸۰۸/۳ ریال بیشترین و استان قزوین با ۱۱۸۳/۶ ریال کمترین قیمت فروش را در کل کشور داشته‌اند. شاخص قیمت فروش این محصول در سال ۸۸ به عدد ۸۸۹۰/۴ رسید که نسبت به سال ۸۷ با کاهش معادل ۲۷/۱ درصد روبه‌رو بوده است. متوسط رشد سالانه قیمت این محصول در کل کشور طی سال‌های ۸۸-۱۳۶۱ برابر با ۱۸/۱ درصد بوده است.

۵-۳- خیار

در سال ۱۳۸۸ قیمت فروش یک کیلوگرم خیار در کل کشور به رقم ۲۶۷۰/۹ ریال رسید و باعث گردید تا شاخص قیمت فروش این محصول در سال ۱۳۸۸ به رقم ۶۷۹۶/۲ برسد. استان کردستان با ۴۷۸۹/۵ ریال بیشترین و استان فارس با ۱۷۸۶/۲ ریال کمترین قیمت فروش را در کل کشور داشته‌اند. متوسط رشد سالانه قیمت فروش این محصول طی سال‌های ۸۸-۱۳۶۱ معادل با ۱۶/۹ درصد بوده است. قیمت فروش خیار نسبت به سال ۸۷ کاهش معادل ۲۵/۳ درصد روبه‌رو بوده است.

۶- سبزی‌ها

۶-۱- سیب‌زمینی

در سال ۱۳۸۸ قیمت فروش یک کیلوگرم سیب‌زمینی در کل کشور ۱۹۷۱/۰ ریال بوده است. استان مازندران با ۳۴۸۷/۷ ریال بیش‌ترین و استان خوزستان با ۱۲۴۰/۷ ریال کمترین قیمت فروش را در کل کشور داشته‌اند. شاخص قیمت فروش این محصول در سال ۱۳۸۸ به رقم ۵۶۱۵/۲ رسید که نسبت به سال ۸۷ معادل ۵۱/۰ درصد افزایش داشته است. متوسط رشد سالانه قیمت فروش این محصول طی سال‌های ۸۸-۱۳۶۱ برابر با ۱۶/۱ درصد بوده است.

۶-۲- گوجه‌فرنگی

در سال ۱۳۸۸ قیمت فروش یک کیلوگرم گوجه‌فرنگی در کل کشور ۱۲۳۸/۴ ریال بوده است. بالاترین قیمت فروش را استان لرستان با ۳۱۱۷/۰ ریال و پایین‌ترین قیمت فروش را استان گلستان با ۷۹۶/۶ ریال داشته‌اند. شاخص قیمت فروش این محصول در سال ۱۳۸۸ به عدد ۳۱۱۱/۶ رسید که نسبت به سال ۸۷ معادل ۴۹/۱ درصد کاهش داشته است. قیمت فروش این محصول طی دوره زمانی ۸۸-۱۳۶۱ با متوسط رشد سالانه‌ای برابر با ۱۳/۶ درصد روبه‌رو بوده است.

۶-۳- بادمجان

در سال ۱۳۸۸ قیمت فروش یک کیلوگرم بادمجان در کل کشور ۱۱۹۹/۲ ریال بوده است. استان گیلان با ۴۱۰۷/۱ ریال بالاترین و استان هرمزگان با ۱۱۰۹/۱ ریال پایین‌ترین قیمت فروش را در کل کشور داشته‌اند. متوسط رشد سالانه قیمت فروش این محصول طی دوره زمانی ۸۸-۱۳۶۲ برابر با ۱۲/۰ درصد بوده است. قیمت فروش این محصول نسبت به سال ۸۷ معادل ۳۳/۱ درصد کاهش داشته است.

۶-۴- پیاز

در سال مورد بررسی قیمت فروش یک کیلوگرم پیاز در کل کشور ۲۸۶۰/۲ ریال بوده است. استان هرمزگان با ۳۷۸۳/۱ ریال بالاترین قیمت فروش و استان زنجان با ۹۵۷/۱ ریال پایین‌ترین قیمت فروش را در کل کشور داشته‌اند. شاخص قیمت فروش این محصول در سال ۱۳۸۸ نسبت به سال پایه به عدد ۸۰۳۴/۱ رسید که نسبت به سال ۸۷ معادل ۷۵/۶ درصد افزایش داشته است. متوسط رشد سالانه قیمت فروش این محصول طی سال‌های ۸۸-۱۳۶۱ برابر با ۱۷/۶ درصد بوده است.

۷- محصولات علوفه‌ای

۷-۱- یونجه

در سال ۱۳۸۸ قیمت فروش یک کیلوگرم یونجه در کل کشور ۱۹۲۷/۱ ریال بوده است. استان بوشهر با ۳۶۳۲/۹ ریال بیش‌ترین و استان خوزستان با ۱۳۷۶/۲ ریال کمترین قیمت فروش در کل کشور را داشته‌اند.

۷-۲- شبدر خشک

در سال ۱۳۸۸ قیمت فروش یک کیلوگرم شبدر در کل کشور ۱۶۰۵/۷ ریال بوده است. استان لرستان با ۲۷۸۱/۷ ریال بیش‌ترین و استان آذربایجان شرقی با ۱۲۶۵/۷ ریال کمترین قیمت فروش در کل کشور را داشته‌اند.

۸- میوه‌های هسته‌دار

زردآلو

در سال ۱۳۸۸ قیمت فروش یک کیلوگرم زردآلو در کل کشور ۱۶۲۹۱/۱ ریال بوده است. استان یزد با ۱۹۳۷۷/۱ ریال بیش‌ترین و استان اردبیل با ۳۱۰۲/۷ ریال کمترین قیمت فروش را در کل کشور داشته‌اند. متوسط رشد سالانه قیمت فروش این محصول طی سال‌های ۸۸-۱۳۶۴ برابر با ۲۴/۴ درصد بوده است. قیمت فروش زردآلو نسبت به سال ۸۷ با افزایشی معادل ۲۴۵/۴ درصد روبه‌رو بوده است.

۹- میوه‌های دانه‌دار

۹-۱- سیب‌درختی

قیمت فروش یک کیلوگرم سیب درختی در سال ۱۳۸۸ در کل کشور ۶۲۵۷/۷ ریال بوده است. استان تهران با ۹۱۷۶/۷ ریال و استان کرمانشاه با ۲۵۸۱/۴ ریال به ترتیب دارای بالاترین و پایین‌ترین قیمت فروش در کل کشور بوده‌اند. شاخص قیمت فروش این محصول در سال ۱۳۸۸ به عدد ۱۷۹۸۱/۸ رسید که نسبت به سال ۸۷ معادل ۴۳/۰ درصد افزایش داشته است. متوسط رشد سالانه قیمت فروش این محصول طی سال‌های ۸۸-۱۳۶۱ برابر با ۲۱/۲ درصد بوده است.

۹-۲- انگور

در سال ۱۳۸۸ قیمت فروش یک کیلوگرم انگور در کل کشور ۳۹۰۵/۴ ریال بوده است. بیش‌ترین و کمترین قیمت فروش در کل کشور ۹۹۲۷/۱ و ۲۳۵۰/۹ ریال بوده است که به ترتیب به استان‌های اردبیل و چهارمحال و بختیاری تعلق داشته است. شاخص قیمت فروش این محصول در سال ۱۳۸۸ به رقم ۸۹۵۷/۲ رسید که نسبت به سال ۸۷ برابر با ۲۹/۱ درصد کاهش داشته است. متوسط رشد سالانه قیمت فروش انگور طی سال‌های ۸۸-۱۳۶۱ برابر با ۱۸/۱ درصد بوده است.

۱۰- مرکبات

پرتقال

در سال ۱۳۸۸ قیمت فروش یک کیلوگرم پرتقال در کل کشور ۴۱۶۶/۷ ریال بوده است. استان بوشهر با ۵۹۰۹/۱ ریال بیش‌ترین و استان هرمزگان با ۲۶۸۰/۷ ریال کمترین قیمت فروش را در کل کشور داشته‌اند. شاخص قیمت فروش این محصول در سال ۱۳۸۸ به رقم ۵۵۷۰/۵ رسید که نسبت به سال ۸۷ با افزایشی معادل با ۱۹/۹ درصد روبه‌رو بوده است. متوسط رشد سالانه قیمت فروش این محصول طی سال‌های ۸۸-۱۳۶۱ برابر با ۱۶/۱ درصد بوده است.

ب - دام و فراورده‌های دامی

۱- دام

۱-۱- گوسفند و بره زنده پرواری

در سال مورد بررسی قیمت فروش یک کیلوگرم گوسفند و بره به صورت زنده در کل کشور ۴۶۸۱۵/۶ ریال بوده است. استان خوزستان با ۶۲۹۷۲/۰ ریال بالاترین و استان سیستان و بلوچستان با ۳۴۴۴۰/۸ ریال پایین‌ترین قیمت فروش را در کل کشور داشته‌اند. شاخص قیمت فروش آن در سال ۱۳۸۸ نسبت به سال پایه به عدد ۸۸۴۳/۱ رسید که نسبت به سال ۸۷ برابر با ۵۲/۲ درصد افزایش داشته است. متوسط رشد سالانه قیمت فروش گوسفند و بره زنده طی سال‌های ۸۸-۱۳۶۱ برابر با ۱۸/۱ درصد بوده است.

۱-۲- گاو و کمتر از دو سال پرواری

در سال ۱۳۸۸ قیمت فروش یک کیلوگرم گاو کمتر از دو سال پرواری به صورت زنده در کل کشور ۳۴۸۷/۷ ریال بوده است. استان خوزستان با ۵۰۴۱۵/۱ ریال بیش‌ترین و استان‌های سیستان و بلوچستان با ۲۱۵۲۰/۸ ریال کمترین قیمت فروش را در کل کشور داشته‌اند.

۲- فراورده‌های دامی

۲-۱- پشم گوسفند (شسته نشده)

در سال ۱۳۸۸ قیمت فروش یک کیلوگرم پشم گوسفند (شسته نشده) در کل کشور ۶۸۶۸/۸ ریال بوده است. استان سیستان و بلوچستان با ۱۲۵۰۰/۰ ریال و استان مازندران با ۱۸۴۸/۷ ریال به ترتیب بالاترین و پایین‌ترین قیمت فروش را در کل کشور داشته‌اند. شاخص قیمت فروش آن در سال ۱۳۸۸ نسبت به سال پایه به عدد ۲۰۷۸/۸ رسید که نسبت به سال ۸۷ با کاهشی معادل با ۹/۶ درصد روبه‌رو بوده است. متوسط رشد سالانه قیمت فروش پشم گوسفند به صورت شسته نشده طی سال‌های ۸۸-۱۳۶۱ برابر با ۱۱/۹ درصد بوده است.

۲-۲- شیر گوسفند (چرخ نکرده)

در سال ۱۳۸۸ قیمت فروش یک کیلوگرم شیر گوسفند به صورت چرخ نکرده در کل کشور ۸۱۵۸/۲ ریال بوده است که نسبت به سال ۸۷ با افزایشی برابر با ۷۱/۶ درصد روبه‌رو بوده است. استان آذربایجان شرقی با ۸۸۶۲/۸ ریال بالاترین و استان خوزستان با ۴۰۰۱/۴ ریال پایین‌ترین قیمت فروش را در کل کشور داشته‌اند.

۲-۳- شیر گاو (چرخ نکرده)

در سال ۱۳۸۸ قیمت فروش یک کیلوگرم شیر گاو در کل کشور ۳۷۵۴/۶ ریال بوده است که نسبت به سال ۸۷ با افزایشی برابر با ۵/۶ درصد روبه‌رو بوده است. استان بوشهر با ۵۱۳۶/۳ ریال بالاترین و استان خوزستان با ۳۰۴۷/۷ ریال پایین‌ترین قیمت فروش را در کل کشور داشته‌اند.

ج - خدمات کشاورزی

۱- خدمات ماشینی

۱-۱- شخم زمین زراعی آبی با تراکتور

در سال ۱۳۸۸ هزینه یک‌بار شخم یک هکتار زمین زراعی آبی با تراکتور در کل کشور ۳۲۳۱۷۱/۵ ریال بوده است. استان یزد با ۷۱۴۵۳۵/۳ ریال و استان خراسان شمالی با ۱۹۳۴۲۳/۳ ریال به ترتیب بیش‌ترین و کمترین هزینه انجام این خدمت را در کل کشور داشته‌اند. متوسط رشد سالانه این هزینه طی دوره ۸۸-۱۳۶۴ برابر با ۲۱/۳ درصد بوده است. هزینه انجام این خدمت نسبت به سال ۸۷ معادل ۰/۷ درصد افزایش داشته است.

۱-۲- شخم زمین زراعی دیم با تراکتور

در سال مورد بررسی هزینه یک‌بار شخم یک هکتار زمین زراعی دیم با تراکتور در کل کشور ۲۵۲۱۳۰/۹ ریال بوده است. استان اصفهان با ۴۳۵۱۸۵/۲ ریال و استان خراسان رضوی با ۱۸۴۳۸۵/۴ ریال به ترتیب بیش‌ترین و کمترین هزینه انجام این خدمت را در کل کشور داشته‌اند. متوسط رشد سالانه هزینه انجام این خدمت طی دوره زمانی ۸۸-۱۳۶۴ برابر با ۲۰/۹ درصد بوده است. هزینه انجام این خدمت نسبت به سال ۸۷ معادل ۳۲/۷ درصد افزایش داشته است.

۱-۳- دیسک زمین آبی با تراکتور

در سال ۱۳۸۸ هزینه یک‌بار دیسک یک هکتار زمین زراعی آبی با تراکتور در کل کشور ۱۵۸۷۰۱/۵ ریال بوده است. استان گیلان با ۶۹۱۳۷۵/۰ ریال و استان خراسان شمالی با ۹۶۰۳۸/۶ ریال به ترتیب بیش‌ترین و کمترین هزینه انجام این خدمت را در کل کشور داشته‌اند. متوسط رشد سالانه هزینه انجام این خدمت طی سال‌های ۸۸-۱۳۶۴ برابر با ۲۲/۲ درصد بوده است. هزینه انجام این خدمت نسبت به سال ۸۷ معادل ۱۱/۵ درصد کاهش داشته است.

۱-۴- دیسک زمین دیم با تراکتور

در سال مورد بررسی هزینه یک‌بار دیسک یک هکتار زمین زراعی دیم با تراکتور در کل کشور ۱۴۸۰۳۴/۶ ریال بوده است. استان تهران با ۱۰۰۰۰۰۰/۰ ریال و استان خراسان رضوی با ۸۱۷۱۶/۷ ریال به ترتیب بیش‌ترین و کمترین هزینه انجام این خدمت را در کل کشور داشته‌اند. متوسط رشد سالانه هزینه انجام این خدمت طی سال‌های ۸۸-۱۳۶۴ برابر با ۲۲/۱ درصد بوده است. هزینه انجام این خدمت نسبت به سال ۸۷ معادل ۱۹/۹ درصد افزایش داشته است.

۲- خدمات نیروی انسانی

۲-۱- کارگر میوه‌چین (مرد)

در سال ۱۳۸۸ دستمزد روزانه یک نفر کارگر میوه‌چین مرد در کل کشور ۱۴۱۷۸۰/۳ ریال بوده است. استان کرمانشاه با ۲۰۳۷۰۸/۴ ریال و استان گلستان با ۸۵۴۴۳/۵ ریال به ترتیب بالاترین و پایین‌ترین سطح دستمزد را در کل کشور داشته‌اند. طی سال‌های ۸۸-۱۳۶۴ متوسط رشد سالانه این دستمزد ۲۰/۲ درصد بوده است. سطح این دستمزد نسبت به سال ۸۷ معادل ۱۱/۲ درصد افزایش داشته است.

۲-۲- کارگر میوه‌چین (زن)

در سال مورد بررسی دستمزد روزانه یک نفر کارگر میوه‌چین زن در کل کشور ۸۸۸۳۰/۵ ریال بوده است. استان زنجان با ۱۷۴۱۰۰/۵ ریال و استان گلستان با ۵۶۴۴۰/۳ ریال به ترتیب بالاترین و پایین‌ترین سطح دستمزد را در کل کشور داشته‌اند. طی سال‌های ۸۸-۱۳۶۴ متوسط رشد سالانه این دستمزد ۲۰/۵ درصد بوده است. سطح این دستمزد نسبت به سال ۸۷ معادل ۴/۷ درصد افزایش داشته است.

۲-۳- دروگر غلات (مرد)

در سال ۱۳۸۸ دستمزد روزانه یک نفر کارگر دروگر غلات مرد در کل کشور ۲۳۹۳۸۴/۹ ریال بوده است. استان گیلان با ۳۱۸۱۹۶/۵ ریال بالاترین و استان خراسان رضوی با ۹۵۷۰۸/۲ ریال پایین‌ترین سطح دستمزد را در کل کشور داشته‌اند. به طور متوسط طی سال‌های ۸۸-۱۳۶۴ این دستمزد ۲۱/۵ درصد رشد سالانه داشته است. سطح این دستمزد نسبت به سال ۸۷ معادل ۴۳/۵ درصد افزایش داشته است.

۲-۴- کارگر وجین‌کار و تنک‌کار (مرد)

در سال ۱۳۸۸ دستمزد روزانه یک نفر کارگر وجین‌کار و تنک‌کار مرد در کل کشور ۱۳۸۳۰۱/۲ ریال بوده است. استان مازندران با ۲۰۴۲۶۲/۲ ریال و استان سیستان و بلوچستان با ۸۰۳۴۷/۰ ریال به ترتیب بالاترین و پایین‌ترین سطح دستمزد را در کل کشور داشته‌اند. متوسط رشد سالانه این دستمزد طی سال‌های ۸۸-۱۳۶۴ برابر با ۱۹/۹ درصد بوده است. سطح این دستمزد نسبت به سال ۸۷ معادل ۱۷/۲ درصد افزایش داشته است.

۲-۵- کارگر وجین‌کار و تنک‌کار (زن)

در سال مورد بررسی دستمزد روزانه یک نفر کارگر وجین‌کار و تنک‌کار زن در کل کشور ۸۵۳۸۶/۷ ریال بوده است. استان گیلان با ۲۰۳۴۱۲/۳ ریال و استان گلستان با ۵۸۰۵۷/۶ ریال به ترتیب بالاترین و پایین‌ترین سطح دستمزد را در کل کشور داشته‌اند. طی سال‌های ۸۸-۱۳۶۴، این دستمزد به طور متوسط ۱۷/۵ درصد رشد سالانه داشته است. سطح این دستمزد نسبت به سال ۸۷ معادل ۱۷/۷ درصد کاهش داشته است.

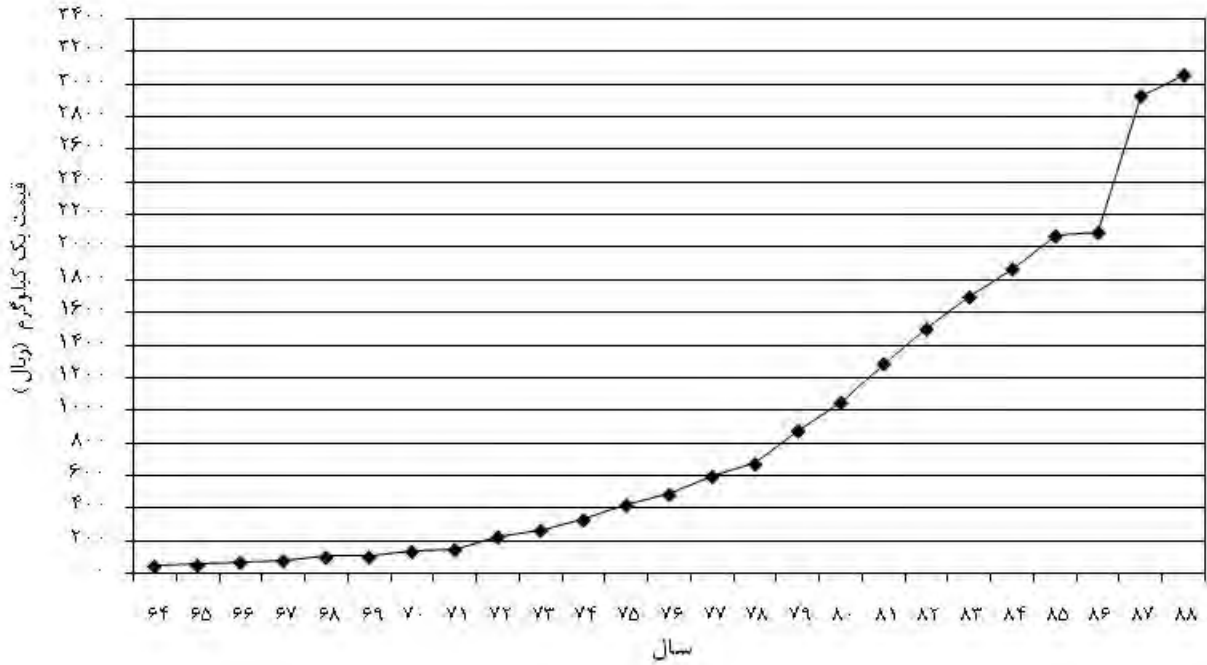


بخش سوم
نمودارهای منتخب

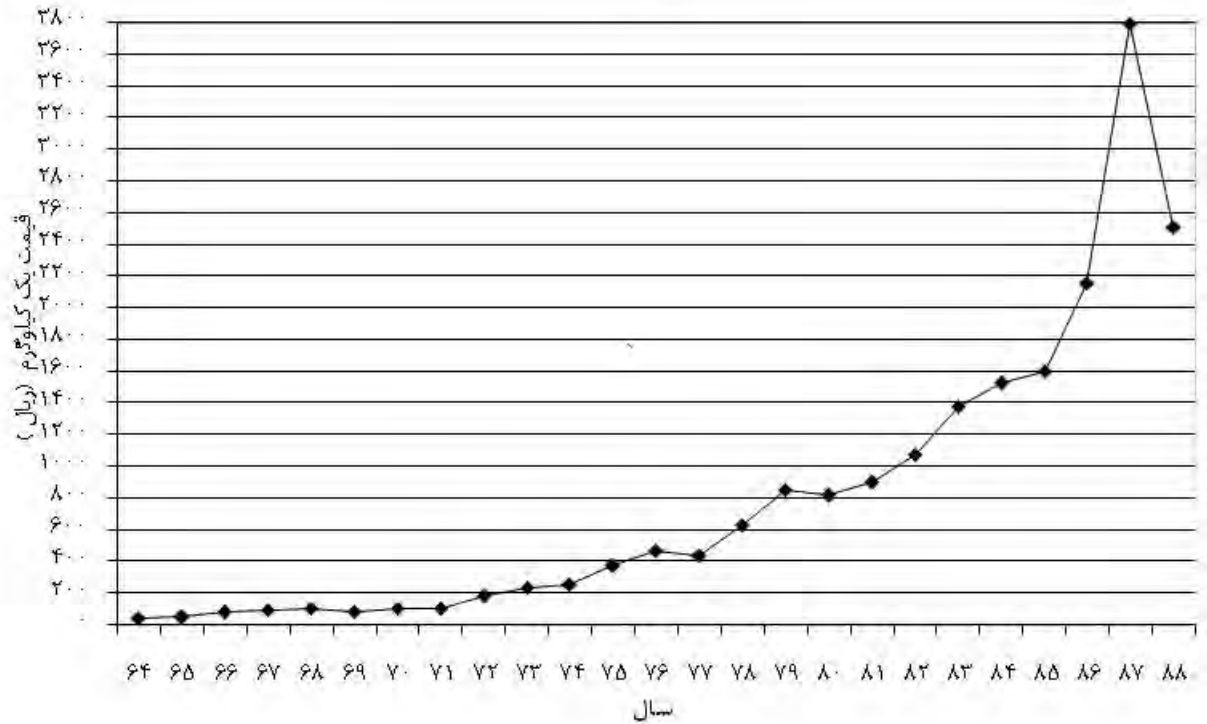
مرکز آمار ایران

قیمت فروش غلات در کل کشور ۱۳۶۴ - ۱۳۸۸

گندم

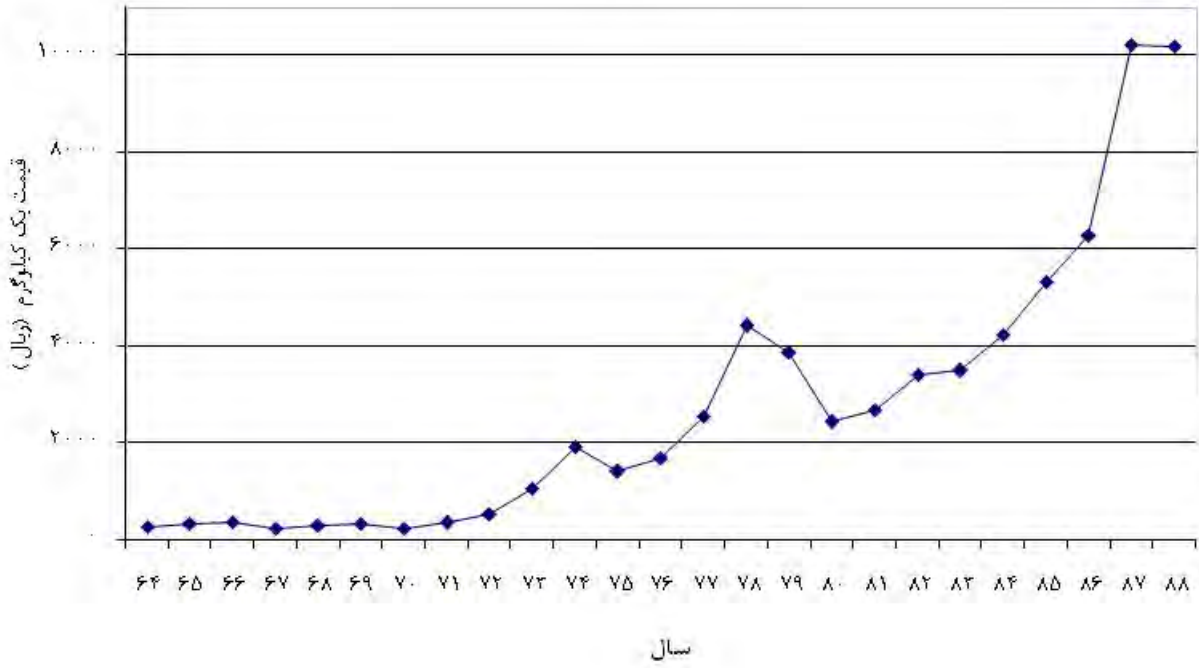


جو

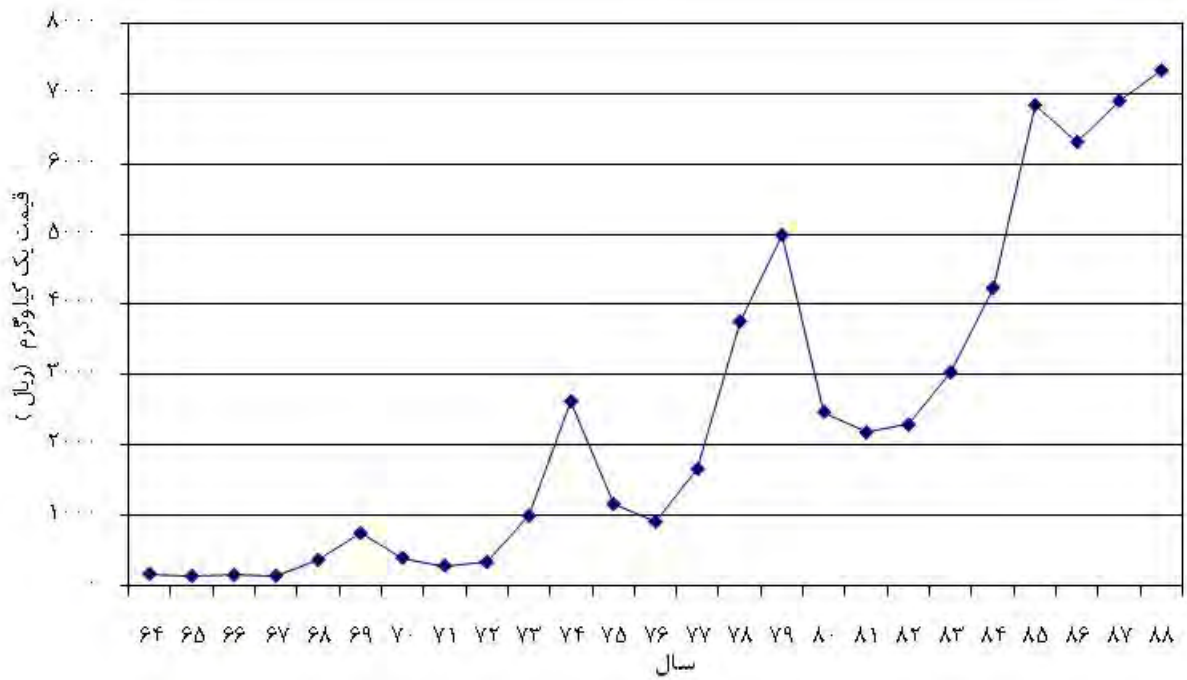


قیمت فروش حبوب در کل کشور ۱۳۶۴ - ۱۳۸۸

عدس

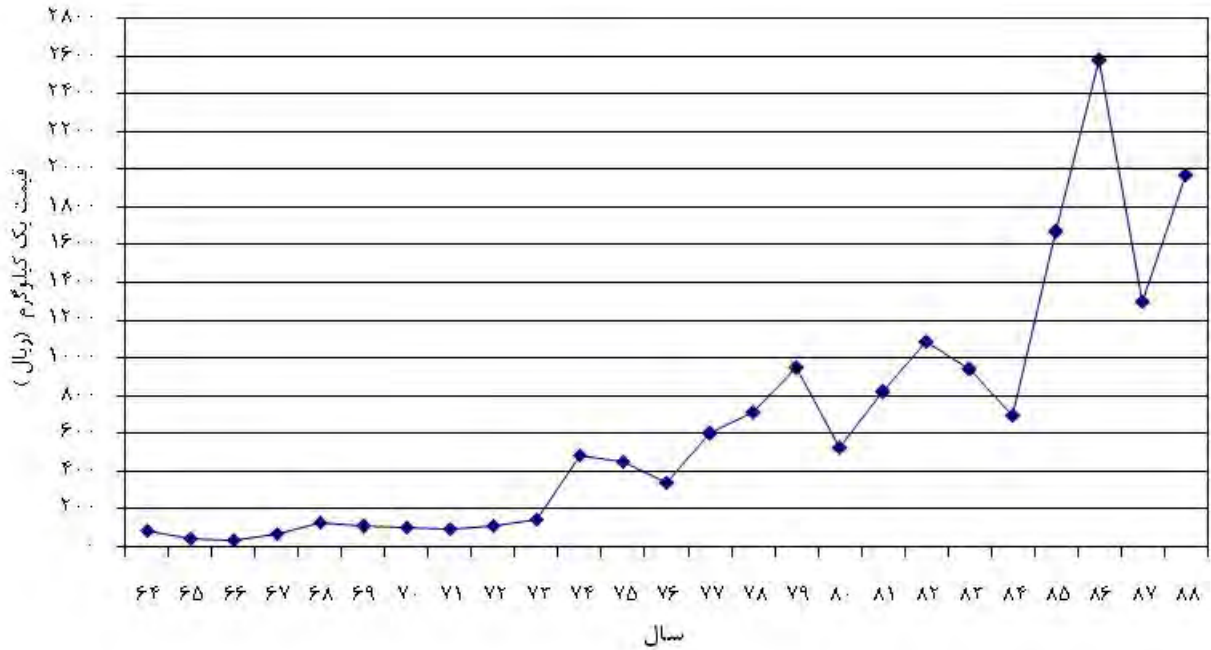


نخود

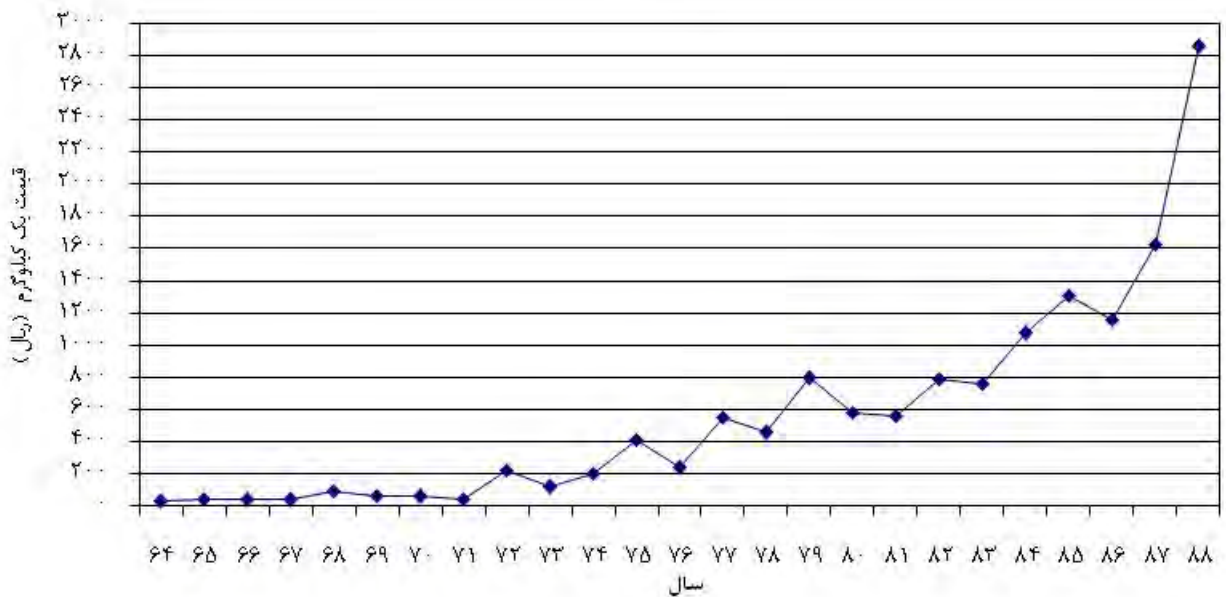


قیمت فروش سبزی‌ها در کل کشور ۱۳۶۴-۱۳۸۸

سبب زمینی

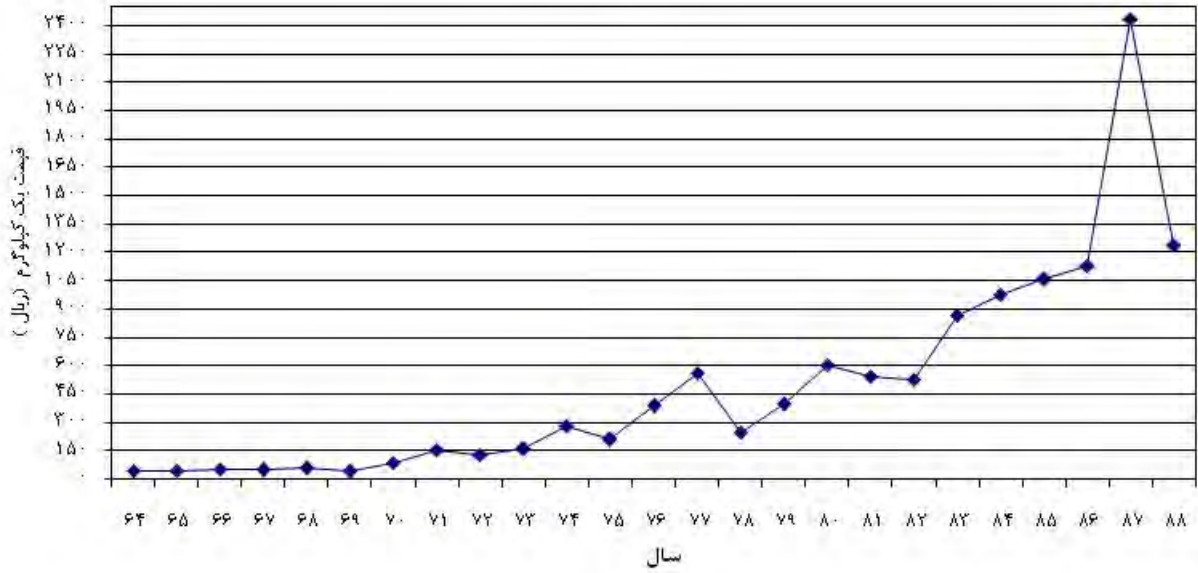


بازار



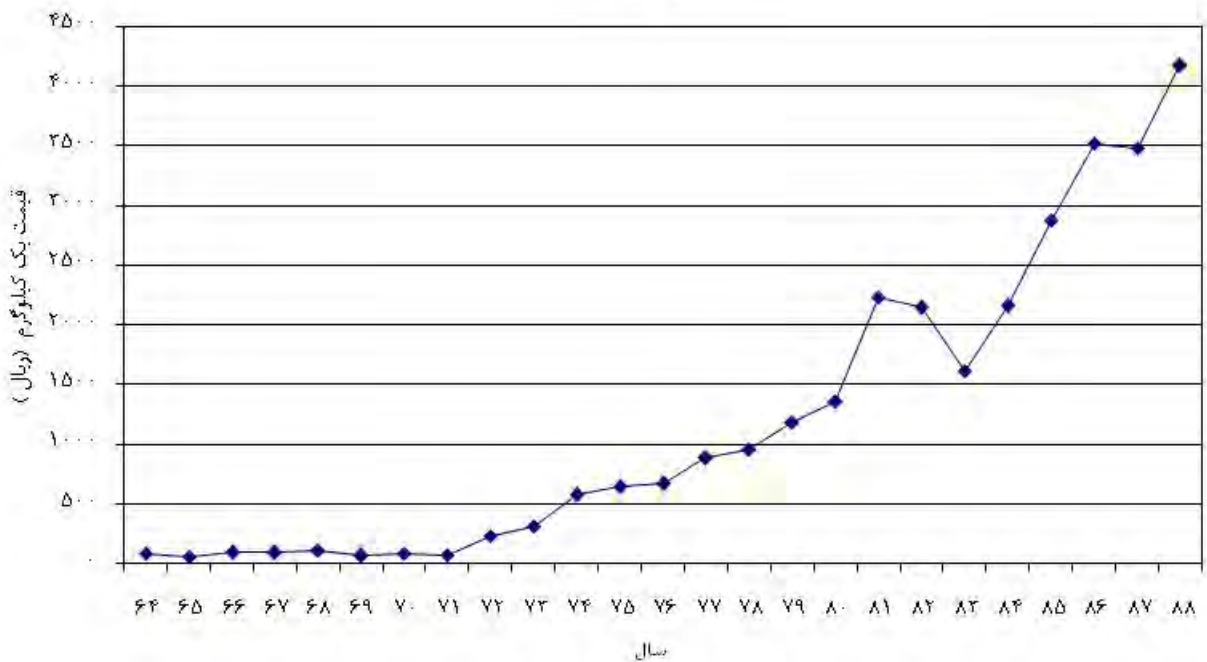
قیمت فروش سبزی‌ها در کل کشور ۱۳۸۸-۱۳۶۴ (دنباله)

گوجه فرنگی



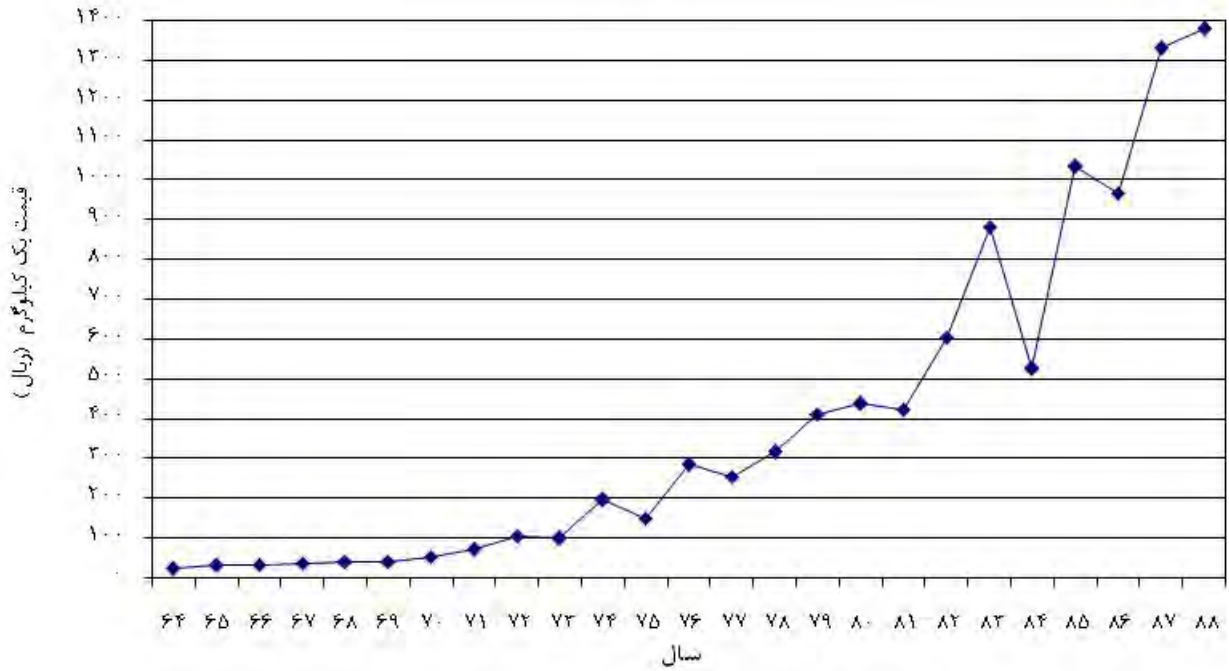
قیمت فروش مرکبات در کل کشور ۱۳۸۸-۱۳۶۴

برقال

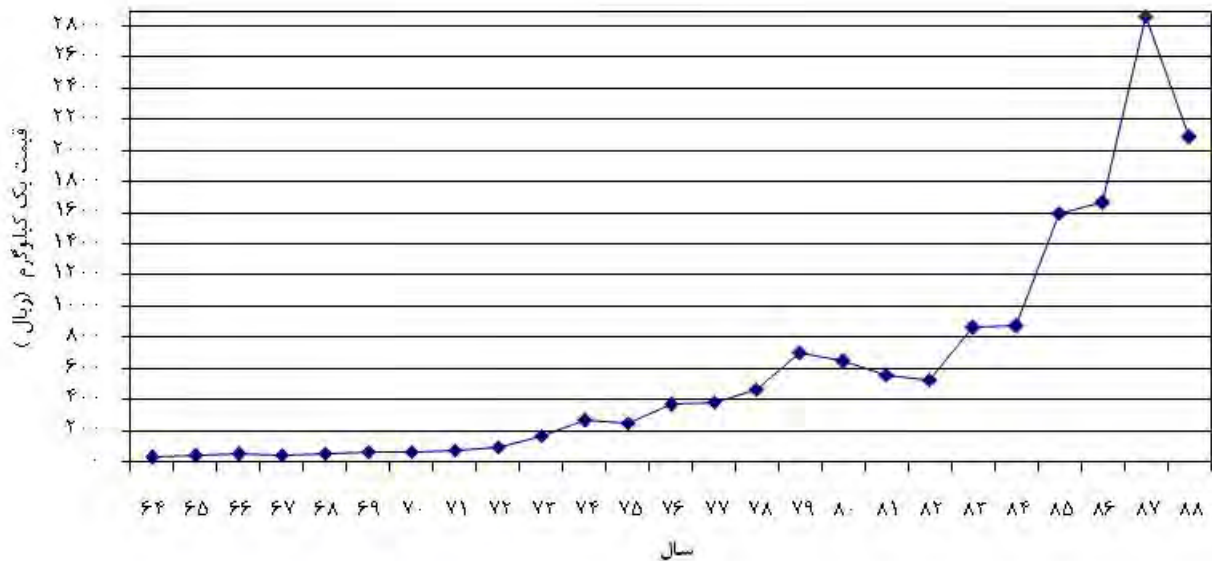


قیمت فروش محصولات جالیزی در کل کشور ۱۳۶۴ - ۱۳۸۸

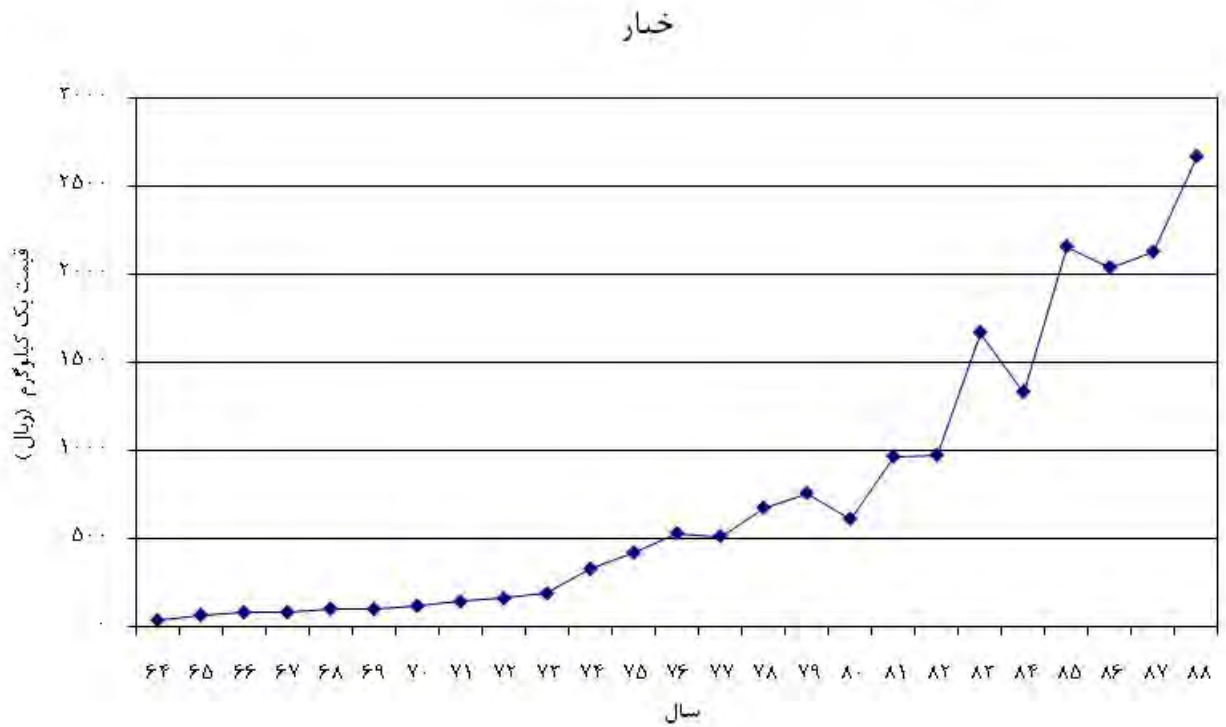
هندوانه



خریزه

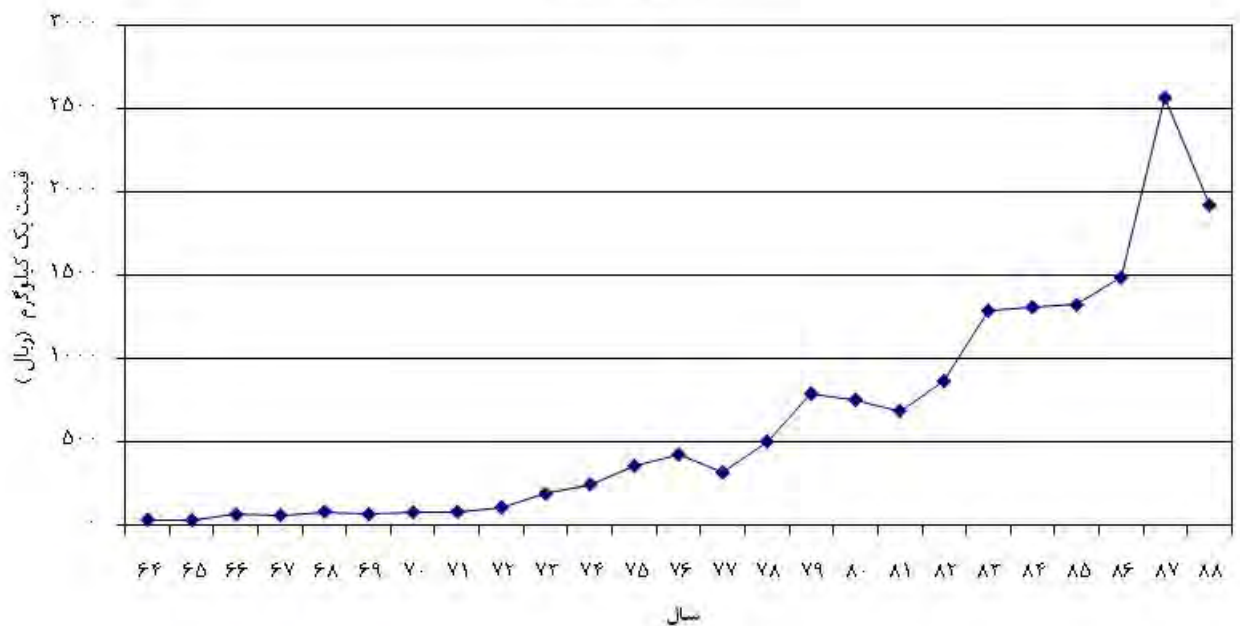


قیمت فروش محصولات جالیزی در کل کشور ۱۳۶۴ - ۱۳۸۸ (دنباله)



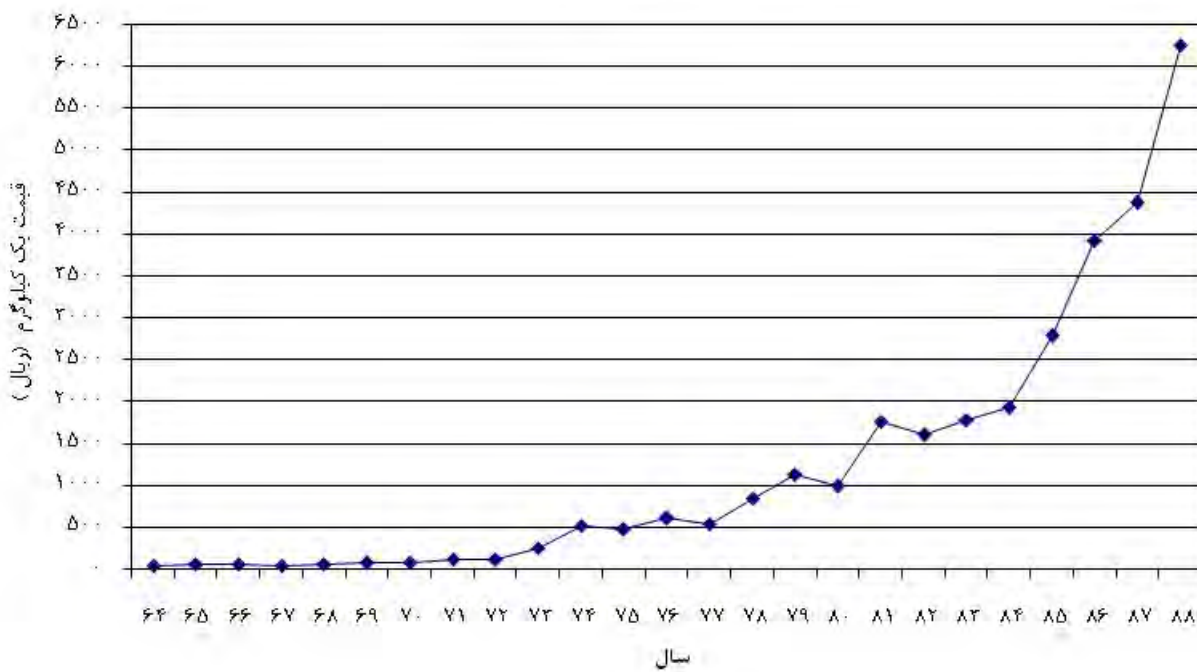
قیمت فروش علوفه در کل کشور ۱۳۶۴ - ۱۳۸۸

یونجه خشک

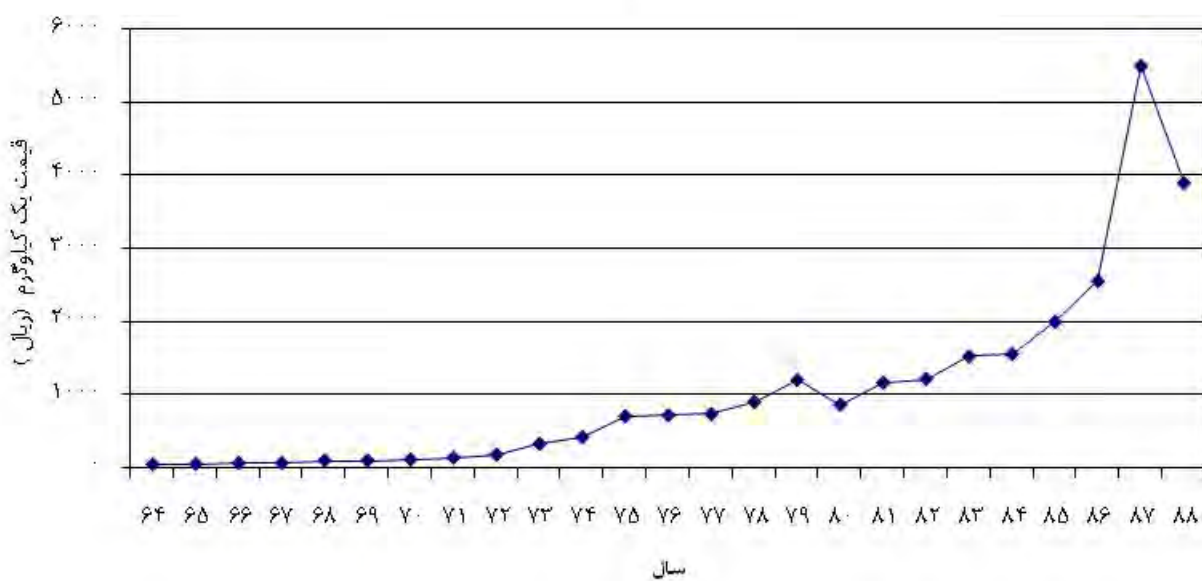


قیمت فروش میوه‌های دانه‌دار در کل کشور ۱۳۶۴-۱۳۸۸

سبب درختی

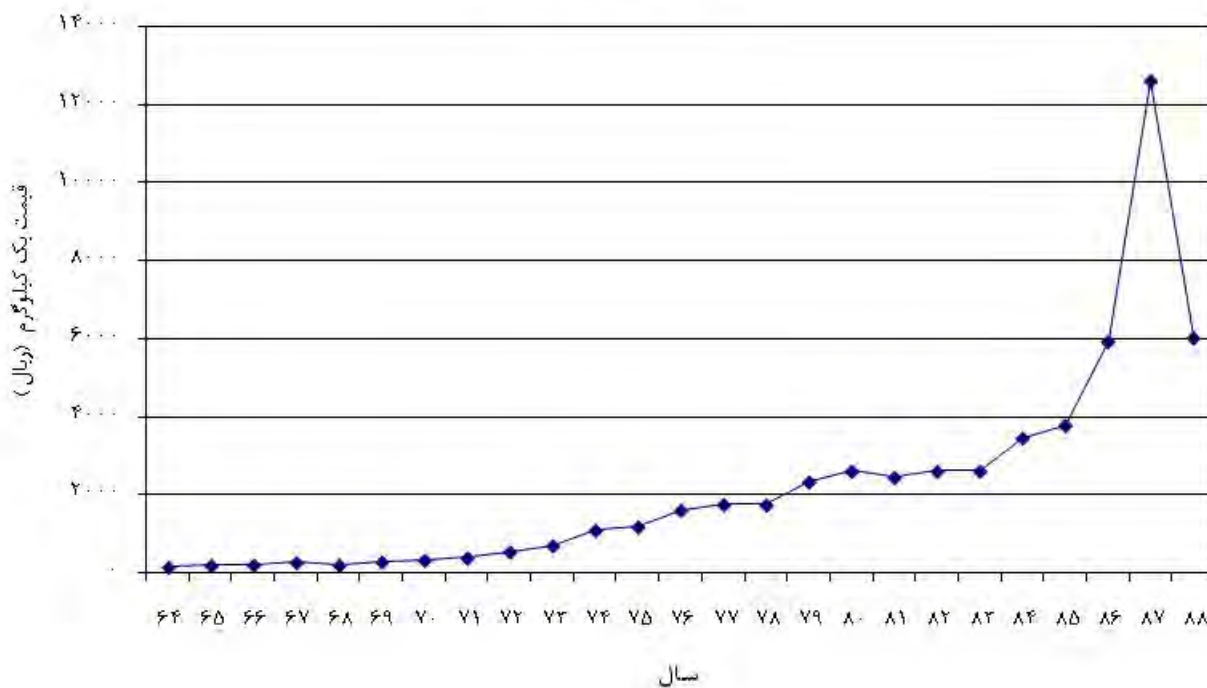


انگور

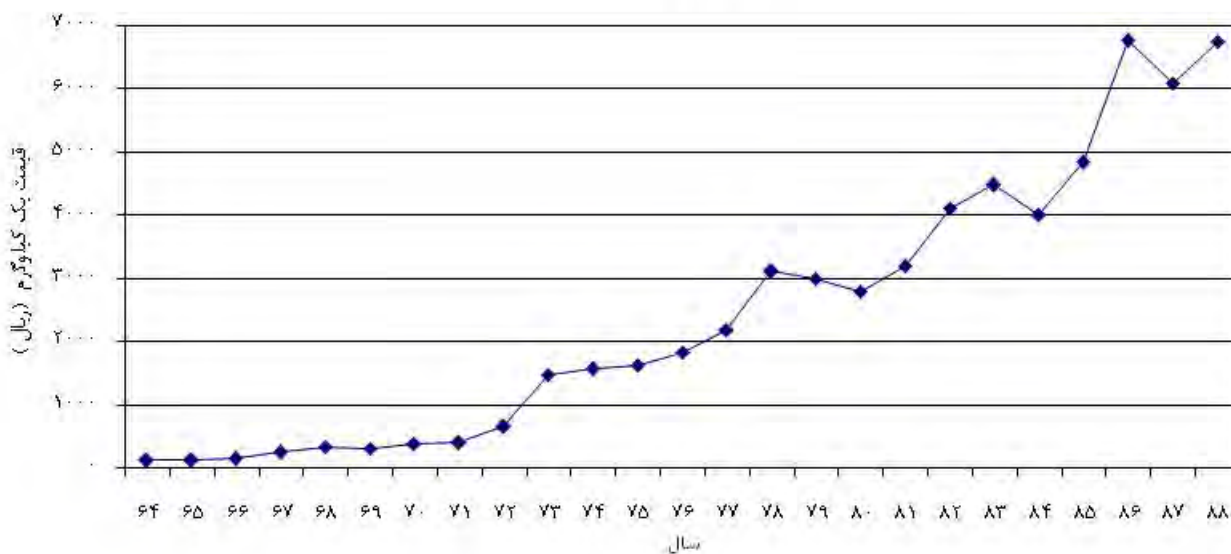


قیمت فروش دانه‌های روغنی در کل کشور ۱۳۶۴ - ۱۳۸۸

آفتاب گردان روغنی

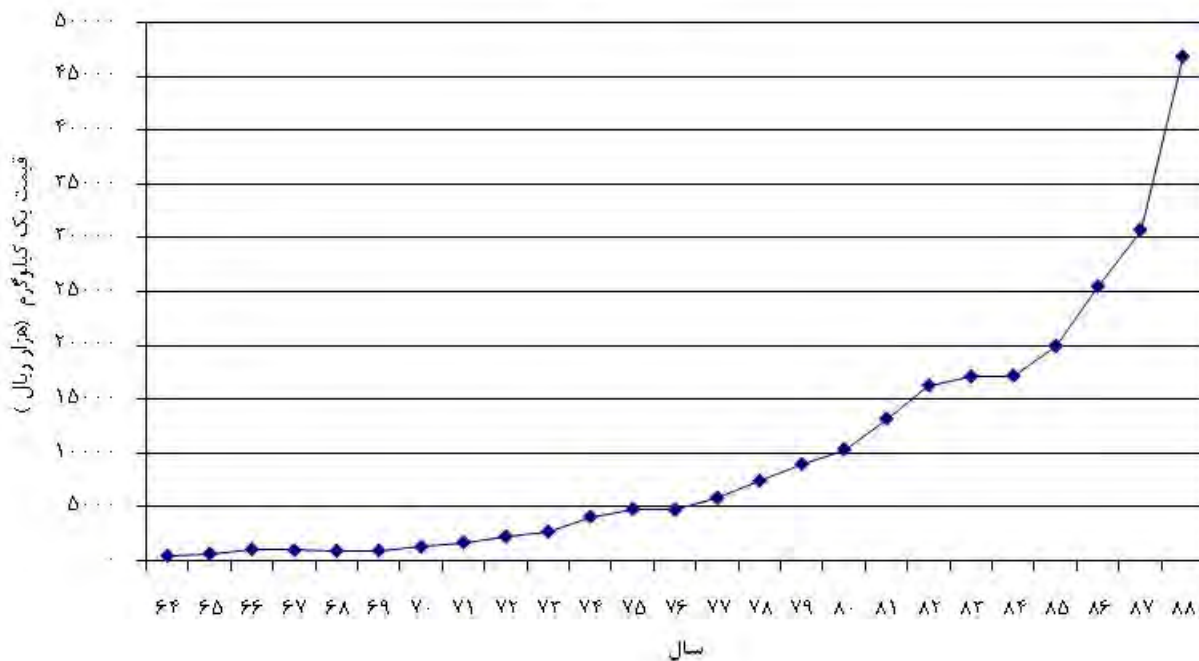


بنه (وش)

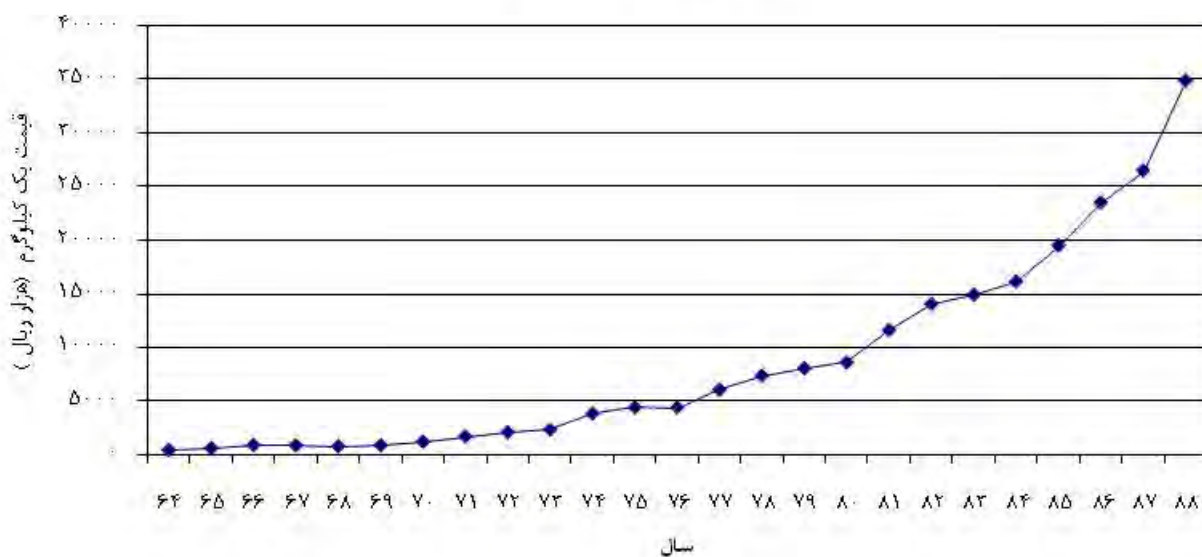


قیمت فروش دام به صورت زنده در کل کشور ۱۳۸۸-۱۳۶۴

گوسفند

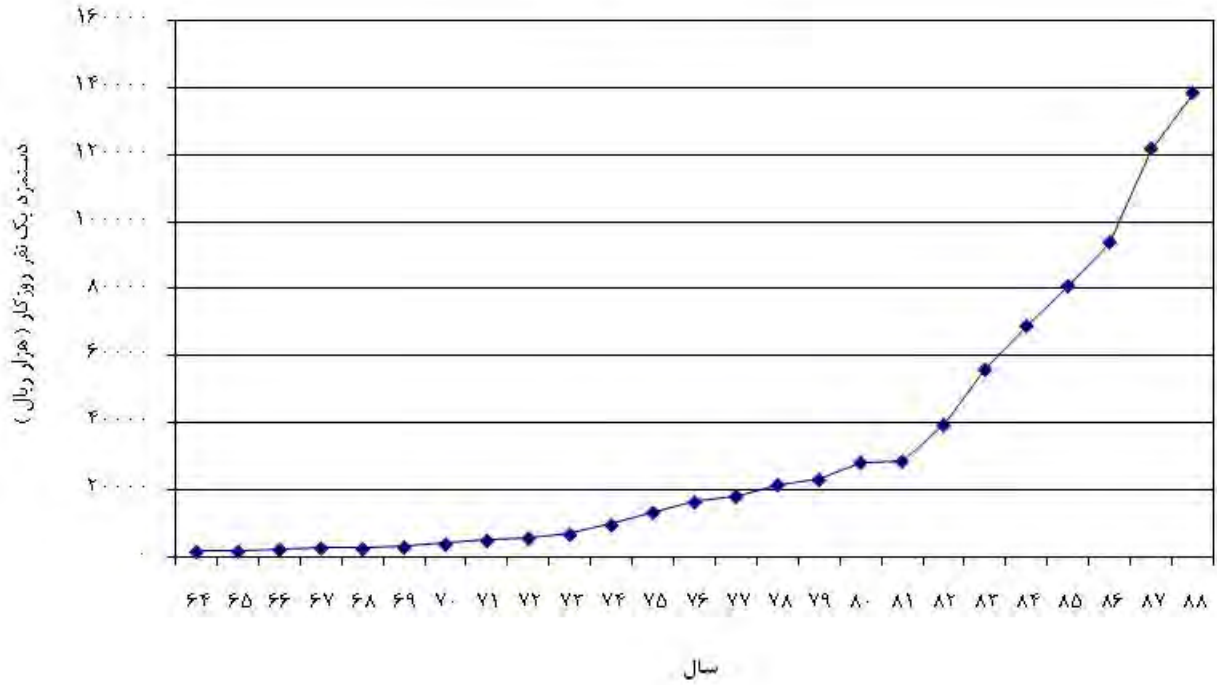


گاو کمر از دو سال برواری

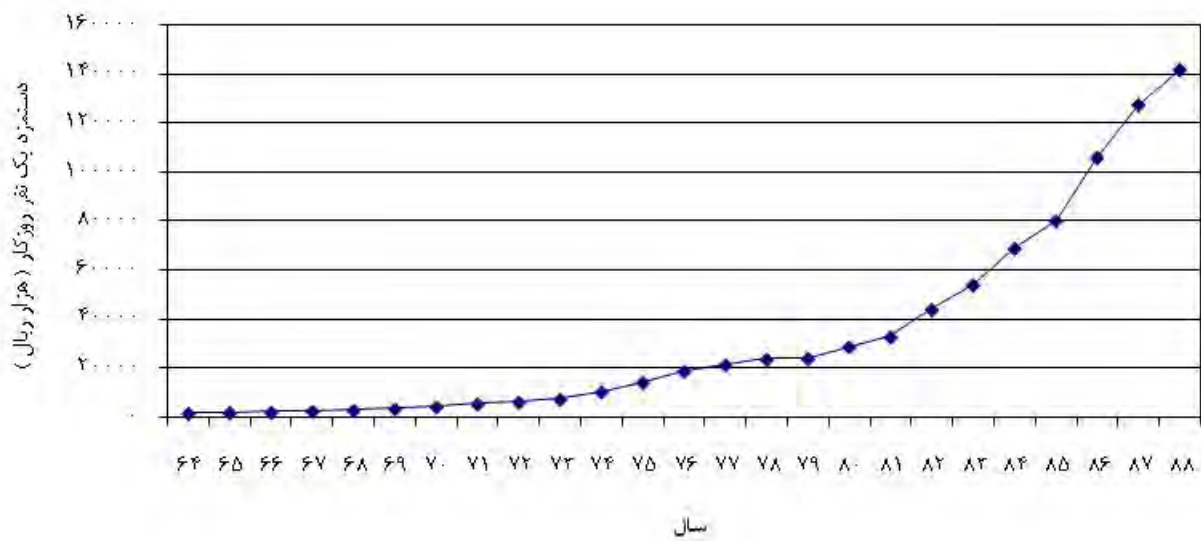


دستمزد کارگر کشاورزی در کل کشور ۱۳۶۴-۱۳۸۸

کارگر وجین کار (مرد)

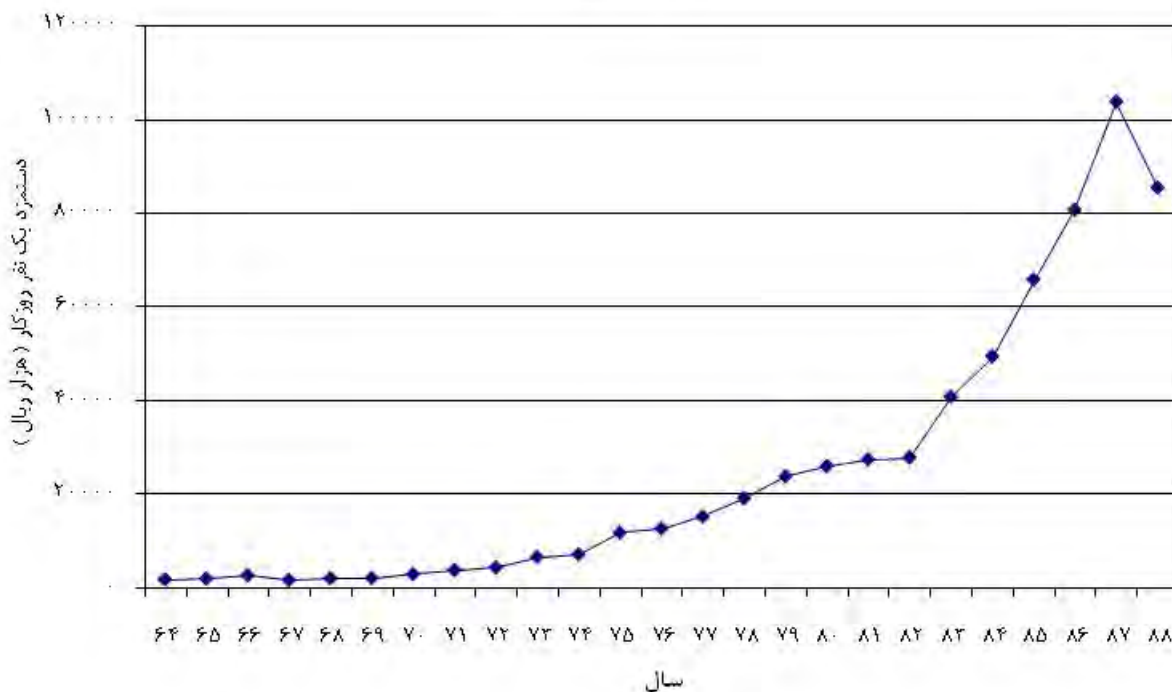


کارگر میوه چین (مرد)

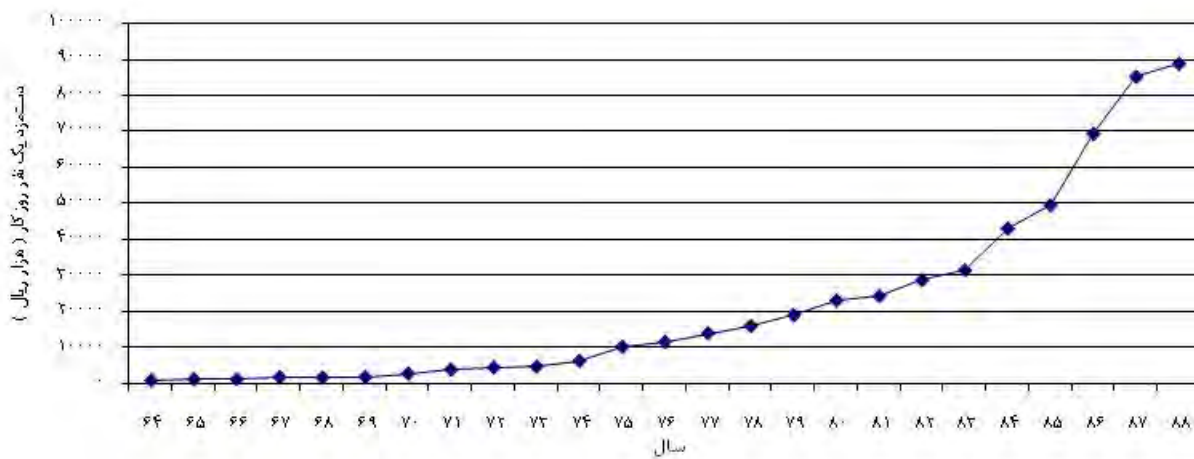


دستمزد کارگر کشاورزی در کل کشور ۱۳۶۴-۱۳۸۸ (دنیاله)

کارگر وجین کار (زن)

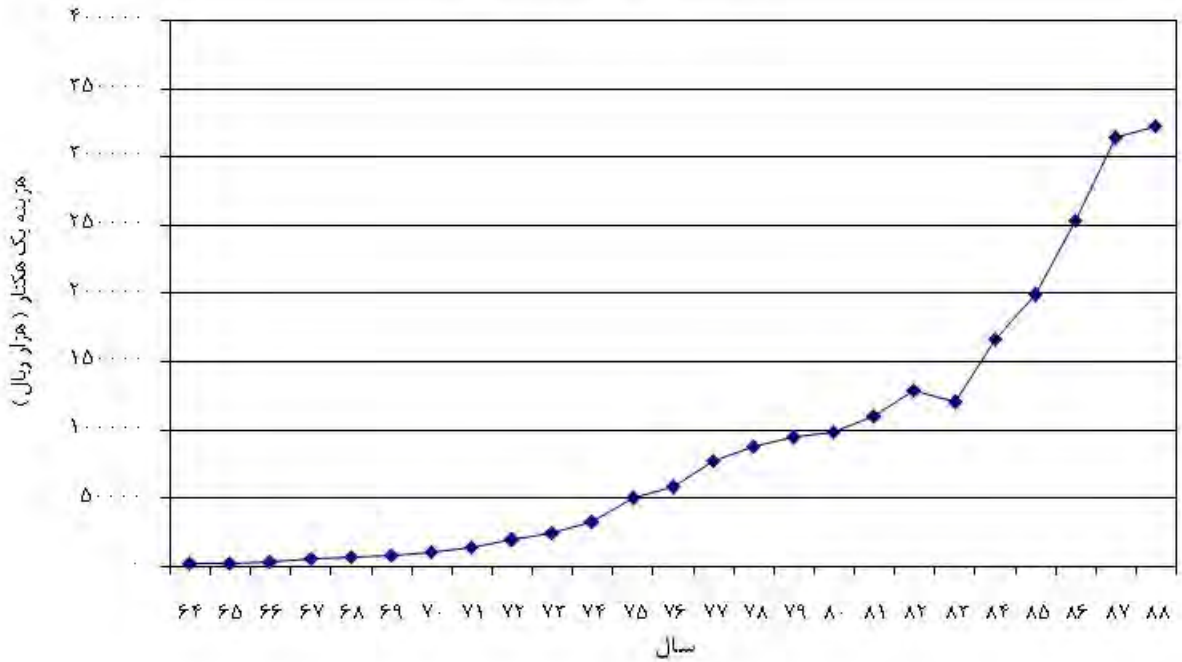


کارگر میوه چین (زن)

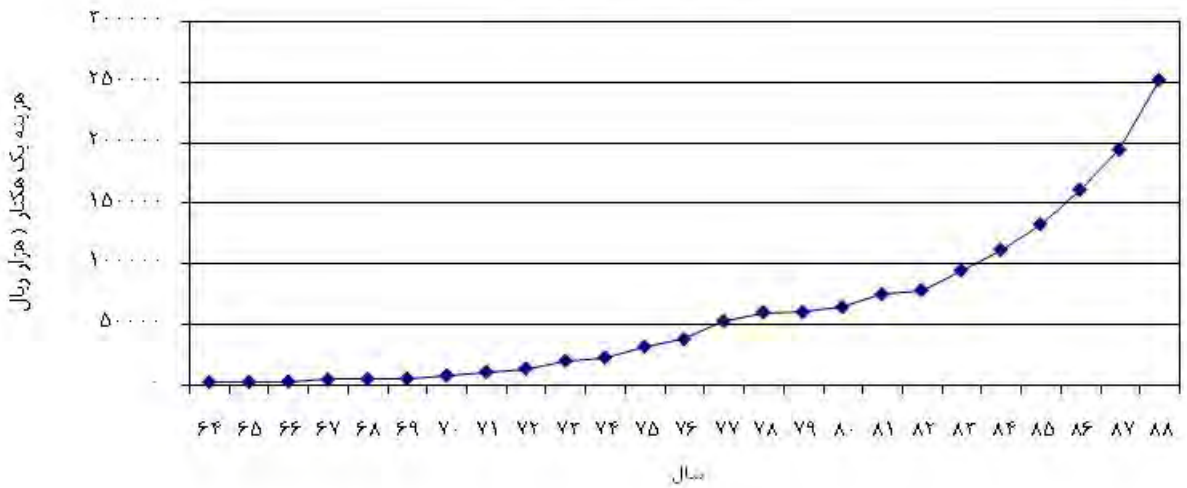


هزینه خدمات کشاورزی در کل کشور ۱۳۶۴ - ۱۳۸۸

سخم زمین آبی با تراکتور



سخم زمین دیم با تراکتور





بخش چهارم

**جدول‌های متوسط سالانه قیمت فروش محصولات و
متوسط سالانه هزینه خدمات کشاورزی به تفکیک استان**

مرکز آمار ایران

۱- متوسط قیمت فروش یک کیلوگرم از محصولات کشاورزی: ۱۳۸۸ (ریال)

ارزن	جو	شلتوک	ذرت دانه ای	گندم	استان
۵۱۵۶/۰	۲۵۱۱/۲	۶۴۳۵/۹	۲۴۰۴/۲	۳۰۵۳/۶	کل کشور
x	۲۴۸۰/۸	x	۱۹۸۵/۷	۲۹۸۹/۰	آذربایجان شرقی
x	۲۵۷۸/۸	x	۲۶۷۲/۰	۳۰۷۷/۵	آذربایجان غربی
۸۵۲۹/۱	۲۴۵۴/۲	x	۲۰۵۱/۷	۲۹۹۷/۸	اردبیل
۴۹۸۸/۰	۲۴۹۷/۱	۹۷۱۶/۴	۲۲۸۲/۶	۳۰۷۶/۲	اصفهان
x	۲۷۰۴/۰	x	x	۳۲۲۷/۸	ایلام
x	۲۹۱۷/۴	x	۲۷۳۳/۵	۳۲۱۰/۱	بوشهر
x	۲۶۳۱/۶	x	x	۳۰۵۰/۲	تهران
x	۲۵۲۰/۷	x	x	۳۰۳۸/۲	چهارمحال و بختیاری
۴۸۴۶/۲	۲۷۰۱/۰	x	x	۳۰۸۹/۲	خراسان جنوبی
x	۲۶۳۰/۱	x	۲۳۵۰/۶	۳۰۱۱/۶	خراسان رضوی
x	۲۵۲۲/۰	x	۳۵۰۰/۰	۳۰۶۲/۴	خراسان شمالی
x	۲۳۶۱/۸	۴۹۹۱/۳	۲۰۶۱/۲	۳۰۷۳/۵	خوزستان
x	۲۳۶۱/۵	۸۷۶۹/۸	x	۳۰۰۴/۳	زنجان
x	۲۶۲۲/۳	x	x	۳۱۰۶/۰	سمنان
x	۲۷۷۳/۰	x	۲۲۷۲/۷	۳۰۵۳/۱	سیستان و بلوچستان
۴۲۹۰/۱	۲۴۸۶/۰	۱۲۴۰۵/۴	۲۵۹۱/۴	۳۰۹۴/۶	فارس
x	۲۴۸۲/۴	x	۲۲۹۳/۰	۲۹۶۰/۶	قزوین
x	۲۲۲۱/۸	x	x	۳۱۲۸/۹	قم
x	۲۴۹۶/۶	x	x	۳۰۲۷/۷	کردستان
۴۲۴۹/۳	۳۴۳۵/۲	x	۲۵۵۲/۳	۳۱۶۰/۰	کرمان
x	۲۳۰۲/۲	x	۲۳۸۱/۴	۳۰۷۹/۰	کرمانشاه
x	۲۶۲۹/۸	۵۸۷۷/۳	۲۳۲۵/۹	۳۲۰۲/۷	کهگیلویه و بویراحمد
x	۲۵۵۷/۸	۶۱۰۱/۲	x	۳۰۵۲/۶	گلستان
x	۲۱۷۷/۸	۸۳۵۵/۶	۳۵۷۱/۴	۳۰۱۲/۵	گیلان
x	۳۰۴۸/۲	x	x	۲۵۶۵/۰	لرستان
x	۲۵۹۲/۱	۵۷۸۸/۳	x	۲۹۰۶/۹	مازندران
x	۲۴۹۴/۷	x	x	۳۰۲۰/۹	مرکزی
x	x	x	۲۶۴۳/۲	۳۱۲۳/۸	هرمزگان
x	۲۲۹۰/۲	x	۲۳۱۸/۲	۲۹۸۶/۵	همدان
۴۵۰۰/۰	۲۶۹۹/۹	x	۲۷۵۹/۹	۳۰۹۵/۹	یزد

۱- متوسط قیمت فروش یک کیلوگرم از محصولات کشاورزی: ۱۳۸۸ (دنباله)

استان	سیب زمینی	نخود	لوبیا سفید	لوبیا قرمز	لوبیا چیتی
کل کشور	۱۹۷۱/۰	۷۳۴۱/۹	۱۰۵۳۹/۲	۹۷۲۳/۲	۹۵۰۰/۴
آذربایجان شرقی	۲۱۲۰/۱	۸۹۵۷/۹	۹۶۵۲/۲	۱۲۷۴۲/۵	۹۹۲۰/۵
آذربایجان غربی	۲۰۵۷/۹	۵۹۳۷/۹	×	۱۱۴۸۴/۵	×
اردبیل	۲۱۵۱/۱	۸۱۹۸/۳	۱۴۱۱۷/۹	۱۱۸۱۵/۰	۱۳۵۷۳/۲
اصفهان	۱۵۶۹/۴	×	۹۰۰۰/۰	۷۹۴۲/۶	×
ایلام	×	۶۸۶۶/۷	۱۰۰۰۰/۰	۱۰۰۰۰/۰	۱۰۰۰۰/۰
بوشهر	۲۴۶۲/۵	×	×	×	×
تهران	۲۳۴۸/۶	×	×	×	×
چهارمحال و بختیاری	۱۸۷۸/۹	۸۰۰۰/۰	۹۸۳۰/۴	۹۸۳۰/۶	۱۰۴۴۲/۳
خراسان جنوبی	۳۰۰۰/۰	×	×	×	×
خراسان رضوی	۲۲۴۰/۱	۹۴۷۳/۷	×	×	×
خراسان شمالی	۲۵۷۵/۰	۶۳۴۷/۵	۱۰۲۹۳/۹	۹۰۲۸/۳	۹۳۹۴/۶
خوزستان	۱۲۴۰/۷	×	۶۹۲۰/۹	×	×
زنجان	۲۱۴۶/۶	۵۱۵۳/۷	۱۰۸۷۲/۰	۸۷۲۸/۲	۱۱۰۰۹/۲
سمنان	۲۶۰۱/۳	۱۳۵۳۲/۴	۱۱۱۳۰/۴	۱۱۳۴۷/۸	۱۴۰۱۱/۸
سیستان و بلوچستان	۱۸۱۹/۷	×	×	×	×
فارس	۲۰۹۹/۷	۸۳۳۷/۱	۹۵۱۲/۲	۹۴۴۶/۲	۹۰۰۶/۱
قزوین	۲۰۰۶/۳	۱۰۰۵۳/۴	۱۲۹۷۲/۶	۹۵۳۵/۳	۱۳۵۰۱/۱
قم	۲۱۰۵/۶	۸۹۶۵/۵	۱۰۸۶۶/۳	۱۱۹۹۳/۵	۱۲۲۷۳/۱
کردستان	۲۳۹۷/۵	۷۸۳۳/۶	×	۱۰۱۰۲/۵	×
کرمان	۲۳۳۲/۴	۹۶۳۶/۴	۶۰۰۰/۰	۱۰۲۳۰/۸	۸۰۰۰/۰
کرمانشاه	۲۰۰۰/۰	۶۳۷۱/۸	×	×	×
کهگیلویه و بویراحمد	×	×	×	۸۹۵۳/۹	۹۷۱۷/۲
گلستان	۱۷۴۵/۱	×	×	×	×
گیلان	×	×	×	×	×
لرستان	۱۶۲۵/۸	۶۷۸۰/۱	۱۰۲۶۱/۰	۱۰۷۶۱/۶	۱۰۲۹۶/۳
مازندران	۳۴۸۷/۷	×	×	×	۱۳۴۴۷/۸
مرکزی	۲۲۱۱/۸	×	۱۰۸۱۲/۵	۱۱۱۰۲/۰	۱۳۵۳۱/۹
هرمزگان	۲۵۳۶/۹	×	×	×	×
همدان	۱۷۲۶/۹	۶۳۱۲/۸	۸۰۰۰/۰	۹۰۳۲/۶	×
یزد	×	×	×	×	×

۱- متوسط قیمت فروش یک کیلوگرم از محصولات کشاورزی: ۱۳۸۸ (دنباله) (ریال)

استان	عدس	پیاز	گوجه فرنگی	بادنجان	سیب
کل کشور	۱۰۱۸۹/۳	۲۸۶۰/۲	۱۲۳۸/۴	۱۱۹۹/۲	۲۸۵۷/۵
آذربایجان شرقی	۸۲۵۴/۵	۱۲۵۷/۴	۹۲۱/۴	۲۸۹۹/۶	۷۰۳۰/۳
آذربایجان غربی	x	۱۳۴۱/۱	۸۰۱/۷	x	۴۰۰۰/۰
اردبیل	۱۰۷۵۹/۴	x	۸۰۲/۸	۴۰۰۰/۰	x
اصفهان	۹۷۰۴/۵	۱۷۰۰/۹	۱۱۷۰/۵	۲۳۸۷/۰	۱۵۲۳/۴
ایلام	۱۰۳۲۰/۰	۲۴۵۴/۵	۲۰۶۷/۲	۳۵۲۵/۸	x
بوشهر	x	۳۰۴۳/۶	۱۸۰۷/۵	۱۱۹۲/۰	x
تهران	۱۸۱۱۹/۰	۱۴۰۰/۰	۱۰۲۳/۲	۱۵۲۰/۰	۳۳۱۷/۸
چهارمحال و بختیاری	۱۰۲۵۴/۵	x	۲۰۰۰/۰	x	x
خراسان جنوبی	x	۳۰۰۰/۰	۲۷۲۰/۰	۱۴۶۸/۱	۷۰۲۳/۲
خراسان رضوی	x	۱۶۱۶/۸	۸۶۴/۷	x	x
خراسان شمالی	۸۷۲۷/۵	۱۷۴۴/۰	۹۲۵/۸	۲۰۱۶/۷	۶۸۱۲/۱
خوزستان	x	۳۲۶۶/۹	۱۰۳۱/۵	۱۷۸۴/۶	۱۶۵۹/۲
زنجان	۸۶۲۴/۵	۹۵۷/۱	۹۳۲/۳	۱۵۰۰/۰	۲۳۹۸/۰
سمنان	۹۵۰۰/۰	۱۵۰۸/۵	۱۲۷۰/۵	۲۰۱۲/۹	x
سیستان و بلوچستان	۱۳۰۰۰/۰	۱۸۲۴/۸	۱۸۶۴/۲	۱۳۹۸/۰	۳۹۰۴/۰
فارس	۱۰۴۸۳/۰	۱۶۷۳/۱	۱۰۶۵/۱	۱۵۳۷/۹	۴۲۷۶/۵
قزوین	۱۴۷۰۵/۹	۱۵۳۳/۹	۹۵۳/۸	۱۴۳۵/۸	۲۷۴۹/۴
قم	۱۴۰۰۰/۰	۲۰۶۶/۳	x	x	x
کردستان	۱۴۴۴۵/۲	x	۱۱۵۲/۰	x	۷۶۲۵/۰
کرمان	x	۳۴۷۲/۵	۱۵۱۶/۸	۱۹۹۷/۰	x
کرمانشاه	x	۱۵۸۶/۹	۹۹۰/۱	۱۴۸۵/۳	۸۰۰۰/۰
کهگیلویه و بویراحمد	x	۳۰۰۰/۰	۱۷۳۰/۱	۱۸۱۴/۸	x
گلستان	x	۲۷۹۷/۸	۷۹۶/۵	۱۲۷۳/۹	x
گیلان	۸۵۲۸/۳	x	۲۰۰۰/۰	۴۱۰۷/۱	۳۰۰۰/۰
لرستان	۱۵۴۸۰/۵	۲۷۰۰/۰	۳۱۱۷/۰	۳۲۰۰/۰	x
مازندران	x	۳۷۲۸/۳	۱۲۲۳/۶	۲۲۱۱/۸	۳۷۵۸/۳
مرکزی	x	۳۰۰۰/۰	۱۷۴۱/۰	x	x
هرمزگان	x	۳۷۸۳/۰	۱۴۷۳/۶	۱۱۰۹/۱	x
همدان	۷۵۰۰/۰	۱۱۴۰/۰	۱۱۹۵/۰	x	۶۰۳۵/۰
یزد	x	۱۴۹۵/۹	۱۸۱۹/۵	۱۶۴۳/۸	x

۱- متوسط قیمت فروش یک کیلوگرم از محصولات کشاورزی: ۱۳۸۸ (دنباله)

استان	هویج فرنگی	تریچه	کاهو	لوبیا سبز	باقلا سبز
کل کشور	۱۰۰۴/۳	۱۶۳۳/۰	۱۵۱۰/۵	۳۶۷۳/۸	۱۶۱۴/۳
آذربایجان شرقی	۱۱۸۳/۵	۷۵۴/۹	x	۵۴۰۷/۵	x
آذربایجان غربی	x	۲۰۰۰/۰	x	x	x
اردبیل	x	۵۱۸۱/۰	۵۵۰۰/۲	x	x
اصفهان	۸۷۰/۴	۱۵۰۰/۰	۱۶۱۲/۴	۲۰۰۰/۰	x
ایلام	x	x	x	x	x
بوشهر	x	۲۱۹۰/۵	۳۱۳۴/۷	x	۳۰۰۰/۰
تهران	x	۱۲۰۲/۷	۱۴۹۱/۹	۳۰۵۰/۰	۱۵۰۰/۰
چهارمحال و بختیاری	x	x	x	x	x
خراسان جنوبی	x	x	x	x	x
خراسان رضوی	x	x	x	x	x
خراسان شمالی	۱۳۵۳/۴	x	x	۳۰۳۹/۱	x
خوزستان	۹۱۱/۴	x	۱۴۵۶/۷	۳۸۷۲/۸	۲۳۵۵/۱
زنجان	۹۰۳/۵	x	x	۳۵۶۲/۲	۲۶۵۸/۸
سمنان	۳۳۳۳/۳	۴۲۸۵/۷	x	۴۳۴۷/۸	x
سیستان و بلوچستان	۱۵۰۰/۰	۱۶۴۰/۷	۲۱۳۶/۵	x	۴۸۹۲/۳
فارس	۱۴۰۰/۲	۱۲۰۷/۶	۱۱۲۸/۹	x	۱۵۲۹/۷
قزوین	x	۱۷۵۰/۰	۲۲۷۶/۵	۳۴۸۲/۷	x
قم	۱۶۳۰/۶	۲۱۸۰/۲	۱۶۲۰/۴	x	x
کردستان	۱۳۶۳/۵	x	x	x	x
کرمان	۱۷۷۳/۸	۱۰۰۰/۰	۲۲۵۰/۰	۶۲۲۴/۳	۲۷۵۰/۰
کرمانشاه	x	۱۶۱۵/۴	x	x	x
کهگیلویه و بویراحمد	x	۳۸۰۰/۰	۳۵۳۶/۶	x	x
گلستان	x	۱۲۰۰/۰	۱۰۹۱/۱	۳۷۲۳/۲	۱۱۸۴/۲
گیلان	x	۴۱۶۱/۹	x	۹۵۹۴/۸	x
لرستان	۲۸۴۱/۶	x	۱۳۷۹/۸	x	۲۴۰۷/۷
مازندران	x	۲۱۶۲/۲	۲۲۹۸/۴	x	۱۶۹۰/۷
مرکزی	x	x	x	x	x
هرمزگان	x	x	x	۳۹۵۱/۴	x
همدان	x	x	x	x	x
یزد	x	۱۵۷۱/۵	۱۵۱۷/۷	۵۳۰۵/۱	۳۶۷۶/۷

۱- متوسط قیمت فروش یک کیلوگرم از محصولات کشاورزی: ۱۳۸۸ (دنباله) (ریال)

انجیر (آبی و دیم)	خرما (آبی و دیم)	شاهی	جعفری	تره	استان
۱۳۵۹۶/۶	۸۲۲۷/۱	۱۲۶۹/۲	۱۵۰۴/۴	۱۷۹۱/۴	کل کشور
x	x	x	۳۵۰۰/۰	x	آذربایجان شرقی
x	x	۲۵۶۹/۰	۲۱۳۴/۴	۲۳۹۰/۸	آذربایجان غربی
x	x	۴۴۹۷/۹	۴۲۲۴/۲	۴۲۱۵/۱	اردبیل
x	x	۱۱۶۳/۹	۲۰۰۰/۰	۲۱۸۱/۰	اصفهان
x	x	x	x	x	ایلام
x	۵۷۶۳/۱	x	۳۰۵۴/۳	۳۰۳۹/۲	بوشهر
x	x	۱۴۷۱/۴	۱۴۵۲/۸	۱۶۹۰/۲	تهران
x	x	x	x	x	چهارمحال و بختیاری
x	x	x	x	x	خراسان جنوبی
x	x	x	x	x	خراسان رضوی
x	x	x	x	x	خراسان شمالی
x	۵۴۳۸/۳	۱۱۹۲/۰	۱۲۵۳/۷	۱۳۴۰/۷	خوزستان
۱۲۸۵۷/۱	x	x	x	x	زنجان
۱۴۲۲۲/۲	x	۴۷۶۱/۹	۴۷۶۱/۹	۴۷۷۲/۷	سمنان
۷۳۶۶/۹	۷۲۱۶/۴	۱۵۷۷/۴	۱۷۶۳/۵	۱۶۸۴/۷	سیستان و بلوچستان
x	۷۷۷۷/۰	۱۱۶۵/۱	۱۰۱۳/۵	۱۶۲۷/۳	فارس
x	x	۱۷۷۸/۰	۱۷۵۰/۰	x	قزوین
۹۸۰۱/۹	x	۱۲۵۰/۱	۱۵۰۵/۰	۱۹۸۵/۶	قم
x	x	x	x	x	کردستان
۸۵۶۳/۴	۱۰۴۲۱/۹	۲۰۰۰/۰	۱۴۳۰/۳	۱۴۱۷/۰	کرمان
۱۳۰۴۳/۵	x	۱۵۶۵/۲	۱۶۸۲/۱	۱۷۱۷/۰	کرمانشاه
x	x	۳۴۳۶/۴	۳۰۶۹/۸	۳۶۶۳/۹	کهگیلویه و بویراحمد
x	x	۷۲۱/۰	۹۴۵/۷	x	گلستان
x	x	۳۹۴۹/۰	۳۹۶۲/۷	۴۰۴۳/۵	گیلان
x	x	x	x	x	لرستان
x	x	۲۳۴۵/۳	۲۰۷۴/۳	۲۸۱۵/۶	مازندران
۱۸۸۴۰/۰	x	x	x	x	مرکزی
x	۶۱۲۰/۶	x	x	x	هرمزگان
x	x	x	x	x	همدان
x	x	۱۴۸۵/۴	۱۶۹۹/۷	۱۷۶۳/۰	یزد

۱- متوسط قیمت فروش یک کیلوگرم از محصولات کشاورزی: ۱۳۸۸ (دنباله)

نارنگی	پرتقال	انبه	گردو	موز	استان
۳۹۳۶/۱	۴۱۶۶/۷	۵۹۳۶/۲	۳۱۳۳۰/۹	۳۴۲۰/۶	کل کشور
x	x	x	۳۲۴۹۶/۲	x	آذربایجان شرقی
x	x	x	۳۶۶۴۹/۳	x	آذربایجان غربی
x	x	x	۳۵۴۳۶/۳	x	اردبیل
x	x	x	۲۵۰۰۰/۰	x	اصفهان
x	x	x	۵۹۱۹۶/۴	x	ایلام
۵۹۳۷/۵	۵۹۰۹/۱	x	x	x	بوشهر
x	x	x	x	x	تهران
x	x	x	۴۷۶۴۸/۲	x	چهارمحال و بختیاری
x	x	x	۳۴۹۰۴/۸	x	خراسان جنوبی
x	x	x	x	x	خراسان رضوی
x	x	x	۴۰۰۰۰/۰	x	خراسان شمالی
۲۸۱۲/۹	۲۸۶۸/۹	x	x	x	خوزستان
x	x	x	۴۴۴۳۴/۵	x	زنجان
x	x	x	۴۰۵۴۸/۸	x	سمنان
x	۵۰۰۰/۰	۵۰۰۸/۹	x	۳۴۲۰/۶	سیستان و بلوچستان
۳۲۱۰/۷	۴۴۳۲/۵	x	۴۷۰۷۶/۶	x	فارس
x	x	x	۲۶۷۹۳/۵	x	قزوین
x	x	x	۳۳۴۸۲/۷	x	قم
x	x	x	۲۲۶۷۱/۸	x	کردستان
۴۲۱۷/۸	۴۷۲۹/۹	x	۴۲۶۸۸/۴	x	کرمان
x	x	x	۲۵۵۶۳/۵	x	کرمانشاه
۴۶۷۰/۶	۴۵۹۶/۰	x	۴۴۶۵۳/۶	x	کهگیلویه و بویراحمد
۴۹۹۱/۶	۳۴۸۴/۲	x	x	x	گلستان
۲۹۷۲/۱	۳۲۶۷/۱	x	۴۰۰۰۰/۰	x	گیلان
x	x	x	x	x	لرستان
۳۹۲۵/۶	۳۴۲۴/۲	x	۳۶۰۱۷/۱	x	مازندران
x	x	x	x	x	مرکزی
x	۲۶۸۰/۷	۹۹۳۴/۲	x	x	هرمزگان
x	x	x	۳۸۴۷۵/۰	x	همدان
x	x	x	x	x	یزد

۱- متوسط قیمت فروش یک کیلوگرم از محصولات کشاورزی: ۱۳۸۸ (دنباله) (ریال)

انگور (آبی دیم)	نارنج	گریپ فروت(یادارایی)	لیموشیرین	لیمو ترش	استان
۳۹۰۵/۴	۲۵۷۹/۸	۴۴۲۱/۳	۴۵۰۹/۶	۶۱۸۰/۹	کل کشور
۳۲۲۵/۹	x	x	x	x	آذربایجان شرقی
۴۰۵۴/۹	x	x	x	x	آذربایجان غربی
۹۹۲۷/۱	x	x	x	x	اردبیل
۵۳۲۹/۱	x	x	x	x	اصفهان
۵۴۰۴/۸	x	x	x	x	ایلام
x	x	x	x	۷۶۵۳/۴	بوشهر
x	x	x	x	x	تهران
۲۳۵۰/۹	x	x	x	x	چهارمحال و بختیاری
۴۲۰۹/۳	x	x	x	x	خراسان جنوبی
۵۴۰۰/۰	x	x	x	x	خراسان رضوی
۴۶۷۲/۳	x	x	x	x	خراسان شمالی
۸۰۰۰/۰	۲۶۸۰/۶	x	x	۱۰۰۰۰/۰	خوزستان
۲۶۵۱/۹	x	x	x	x	زنجان
۵۲۱۹/۳	x	x	x	x	سمنان
۶۰۱۶/۳	۵۰۰۰/۰	۵۰۰۰/۰	x	۵۱۴۳/۷	سیستان و بلوچستان
۴۹۸۲/۸	x	x	۴۸۳۸/۹	۸۰۹۶/۲	فارس
۳۰۸۵/۵	x	x	x	x	قزوین
۵۸۱۸/۸	x	x	x	x	قم
۳۸۸۸/۹	x	x	x	x	کردستان
۶۰۳۸/۷	۵۰۰۰/۰	۴۴۲۱/۰	۵۹۴۷/۰	۵۸۲۷/۰	کرمان
۵۷۵۴/۷	x	x	x	x	کرمانشاه
۴۲۹۰/۴	x	x	x	۶۴۸۰/۶	کهگیلویه و بویراحمد
x	x	x	x	x	گلستان
x	۱۷۵۷/۰	x	۶۰۰۰/۰	۵۰۰۰/۰	گیلان
x	x	x	x	x	لرستان
x	۱۸۹۰/۹	x	۲۹۱۰/۹	x	مازندران
۴۴۶۰/۶	x	x	x	x	مرکزی
x	x	x	x	۵۸۹۷/۸	هرمزگان
۴۲۳۹/۰	x	x	x	x	همدان
x	x	x	x	x	یزد

۱- متوسط قیمت فروش یک کیلوگرم از محصولات کشاورزی: ۱۳۸۸ (دنباله)

خيار	گرمک	طالبی	هندوانه	خربزه	استان
۲۶۷۰/۹	۲۵۹۲/۷	۲۵۱۶/۰	۱۳۷۹/۵	۲۰۱۹/۳	کل کشور
۳۳۱۶/۴	x	x	۱۹۶۶/۵	۲۶۶۴/۵	آذربایجان شرقی
۲۸۲۷/۶	x	x	۱۱۴۸/۳	۱۵۶۰/۴	آذربایجان غربی
۲۰۲۲/۸	x	۳۵۰۰/۰	۱۱۵۳/۷	۳۴۹۲/۹	اردبیل
۲۹۰۵/۰	۲۲۷۵/۳	۲۵۹۰/۷	۱۷۶۵/۳	۲۹۴۷/۹	اصفهان
۱۹۸۸/۷	x	۲۳۲۲/۴	۱۴۷۶/۶	۲۰۷۷/۷	ایلام
۲۲۵۴/۹	x	۳۲۲۹/۵	۲۰۲۷/۰	۲۳۴۷/۴	بوشهر
۳۴۹۵/۵	x	۲۷۵۰/۰	۱۰۵۲/۲	۳۵۰۰/۰	تهران
x	x	x	x	x	چهارمحال و بختیاری
۱۸۴۳/۸	۲۷۱۸/۴	x	۱۵۴۲/۴	۱۹۱۵/۷	خراسان جنوبی
۲۰۷۲/۳	x	۱۹۰۳/۵	۱۵۷۴/۶	۱۸۶۲/۳	خراسان رضوی
۲۷۴۱/۳	x	x	۲۰۰۱/۷	۲۴۷۰/۰	خراسان شمالی
۲۶۰۴/۹	x	۲۷۷۵/۹	۲۰۲۸/۴	۳۵۰۲/۰	خوزستان
۲۲۷۱/۷	x	۲۸۶۸/۶	۱۲۱۹/۷	۲۸۸۶/۶	زنجان
۳۰۸۳/۰	x	۲۷۷۹/۲	۱۳۹۷/۰	۲۶۰۴/۴	سمنان
۳۴۰۱/۱	x	۳۳۵۵/۹	۱۶۴۵/۹	۲۷۷۳/۷	سیستان و بلوچستان
۱۷۸۶/۱	x	۳۳۹۷/۲	۷۷۲/۲	۳۸۰۸/۳	فارس
۱۹۳۸/۹	x	x	۷۹۴/۰	۱۱۸۳/۶	قزوین
۲۷۰۲/۱	x	۲۴۸۷/۲	۲۰۰۰/۰	۲۳۵۶/۸	قم
۴۷۸۹/۵	x	x	۱۷۲۵/۲	۱۵۶۷/۸	کردستان
۲۶۳۰/۸	۲۰۶۳/۹	۱۷۰۰/۰	۱۹۱۰/۲	۲۲۰۰/۰	کرمان
۲۴۲۳/۱	x	x	۱۴۴۸/۲	x	کرمانشاه
۲۶۲۸/۰	x	۳۹۰۸/۲	۱۳۸۶/۱	x	کهگیلویه و بویراحمد
۲۶۸۲/۰	۳۰۰۰/۰	x	۱۴۲۳/۶	۲۵۱۳/۲	گلستان
۳۵۱۲/۳	x	x	۲۵۲۲/۱	x	گیلان
۳۳۲۸/۲	x	x	x	x	لرستان
۳۲۶۱/۰	x	x	۱۹۸۱/۱	۲۱۸۸/۲	مازندران
۴۴۶۷/۰	x	۲۲۷۳/۹	۱۴۵۶/۹	۲۴۹۴/۶	مرکزی
۱۹۹۲/۷	۳۰۰۰/۰	۳۱۰۷/۰	۱۹۶۸/۰	۳۵۴۰/۰	هرمزگان
۴۷۷۷/۳	x	x	۱۳۲۲/۵	x	همدان
۳۳۱۱/۲	۲۸۳۲/۶	x	۲۱۱۴/۰	۳۰۲۷/۳	یزد

۱- متوسط قیمت فروش یک کیلوگرم از محصولات کشاورزی: ۱۳۸۸ (دنباله) (ریال)

شلیل	شفتالو	هلو	آلو قطره طلا	آلو	استان
۱۲۸۷۴/۵	۶۱۸۳/۳	۸۴۰۱/۷	۹۷۴۸/۸	۶۱۴۵/۷	کل کشور
۱۵۰۰۰/۰	۵۳۵۴/۰	۷۲۳۶/۶	۵۱۷۳/۹	۵۱۴۷/۳	آذربایجان شرقی
۶۶۸۱/۸	۵۰۳۴/۱	۶۹۹۶/۲	۱۰۶۰۵/۹	۶۲۷۶/۹	آذربایجان غربی
۱۳۰۳۹/۴	x	۸۰۶۴/۱	x	x	اردبیل
x	x	۶۷۴۴/۷	x	x	اصفهان
x	x	۸۹۸۲/۸	۷۰۰۰/۰	۸۰۵۸/۸	ایلام
x	x	x	x	x	بوشهر
۱۹۷۵۴/۰	x	۱۳۹۹۶/۸	۱۲۱۱۵/۰	۱۸۰۰۰/۰	تهران
x	x	۶۴۲۵/۴	x	x	چهارمحال و بختیاری
x	x	x	x	x	خراسان جنوبی
x	x	x	x	x	خراسان رضوی
۳۰۰۰/۰	x	۷۱۸۷/۰	x	x	خراسان شمالی
x	x	x	x	x	خوزستان
۱۰۴۹۰/۶	x	۵۷۴۸/۰	x	x	زنجان
x	x	۳۳۳۳/۳	x	x	سمنان
x	x	۴۰۰۰/۰	x	x	سیستان و بلوچستان
۴۰۰۰/۰	x	۴۰۰۰/۰	x	۳۲۱۴/۹	فارس
۹۹۱۰/۷	x	۱۰۴۲۸/۳	۹۶۷۳/۲	۸۹۸۱/۶	قزوین
۸۲۰۰/۰	x	۹۱۰۱/۸	۹۹۲۹/۶	۶۷۸۷/۷	قم
۵۰۰۰/۰	۵۰۰۰/۰	۶۶۱۴/۵	x	x	کردستان
۷۴۵۹/۵	x	۵۱۵۹/۱	x	۳۵۰۰/۰	کرمان
x	x	x	x	x	کرمانشاه
x	x	۶۷۰۹/۶	x	۷۶۹۲/۳	کهگیلویه و بویراحمد
۵۷۶۴/۳	۶۵۰۰/۰	۵۲۱۶/۳	۶۱۳۱/۶	۶۵۰۰/۰	گلستان
x	x	x	۲۳۶۱/۱	۳۴۷۲/۵	گیلان
x	x	x	x	x	لرستان
۵۷۲۸/۳	x	۶۴۵۶/۰	x	x	مازندران
۹۲۹۵/۷	x	۸۱۵۷/۱	۴۸۹۶/۶	x	مرکزی
x	x	x	x	x	هرمزگان
۸۳۷۵/۴	۷۵۰۰/۰	۷۱۷۳/۱	۴۰۰۰/۰	x	همدان
x	x	x	x	x	یزد

۱- متوسط قیمت فروش یک کیلوگرم از محصولات کشاورزی: ۱۳۸۸ (دنباله)

سیب درختی	آلبالو	گیلاس	قیسی	زردآلو	استان
۶۲۵۷/۷	۱۲۶۸۵/۵	۱۲۷۰۹/۲	۱۲۸۹/۸	۱۶۲۹۱/۱	کل کشور
۲۹۰۸/۵	۸۵۷۲/۱	۱۳۰۶۷/۲	x	۱۴۷۳۹/۷	آذربایجان شرقی
۲۷۰۷/۳	۱۰۶۳۸/۸	۱۷۶۱۹/۸	x	۷۱۸۵/۲	آذربایجان غربی
۴۶۲۲/۲	۹۸۱۲/۳	۶۶۶۱/۶	x	۳۱۰۲/۷	اردبیل
۳۷۰۶/۵	۸۳۸۶/۸	۱۲۵۲۳/۸	۶۰۰۰/۰	۹۵۶۵/۰	اصفهان
x	x	x	۱۰۰۰۰/۰	۱۲۷۲۷/۳	ایلام
x	x	x	x	x	بوشهر
۹۱۷۶/۷	۱۳۵۷۱/۴	۱۳۲۶۸/۵	x	x	تهران
۴۷۰۱/۰	x	x	x	۹۱۰۵/۳	چهارمحال و بختیاری
۴۸۳۳/۳	x	x	۱۰۰۰۰/۰	۱۲۴۴۹/۶	خراسان جنوبی
۳۵۰۰/۰	x	x	x	۱۰۰۰۰/۰	خراسان رضوی
۴۸۱۱/۰	۱۰۱۸۳/۷	۱۳۳۷۲/۱	x	x	خراسان شمالی
x	x	x	x	x	خوزستان
۴۱۰۱/۰	x	۸۰۰۰/۰	x	x	زنجان
۵۳۲۷/۷	۱۱۵۶۱/۶	۱۳۴۳۸/۱	۱۸۳۴۴/۹	۹۷۷۱/۲	سمنان
x	x	x	x	۶۲۵۹/۳	سیستان و بلوچستان
۳۰۱۳/۱	x	x	x	۸۰۰۰/۰	فارس
۶۲۵۸/۹	۲۴۸۳۴/۰	۱۲۹۷۸/۷	x	۱۰۶۱۵/۲	قزوین
۴۶۷۸/۶	x	۱۴۲۴۲/۳	۱۰۱۳۵/۲	۹۸۸۳/۴	قم
۳۹۸۴/۵	۱۰۰۵۶/۹	۱۵۰۲۷/۳	۱۱۲۰۹/۹	۷۰۹۰/۹	کردستان
۴۴۲۰/۲	۸۰۶۹/۰	۱۲۵۲۷/۳	۵۹۵۲/۲	۸۹۵۸/۰	کرمان
۲۵۸۱/۴	x	x	۱۰۰۰۰/۰	۱۰۰۰۰/۰	کرمانشاه
۳۳۶۰/۶	x	x	x	x	کهگیلویه و بویراحمد
x	x	x	x	x	گلستان
x	x	x	x	x	گیلان
x	x	x	x	x	لرستان
۴۴۶۶/۳	۱۱۷۱۸/۰	۱۱۰۰۰/۷	x	۵۰۵۵/۲	مازندران
۵۶۳۶/۴	x	۱۳۴۶۱/۵	۱۲۰۰۰/۰	۱۳۸۴۰/۷	مرکزی
x	x	x	x	x	هرمزگان
۵۳۷۷/۲	۱۱۵۷۱/۴	۵۲۳۵/۳	x	۱۰۰۰۰/۰	همدان
x	x	x	x	۱۹۳۷۷/۱	یزد

۱- متوسط قیمت فروش یک کیلوگرم از محصولات کشاورزی: ۱۳۸۸ (دنباله) (ریال)

ذغال اخته	توت فرنگی	توت درختی	به	گلابی	استان
۱۸۹۸۰/۴	۱۳۴۳۴/۸	۷۹۰۴/۹	۸۳۰۰/۰	۷۳۷۲/۷	کل کشور
x	x	۷۷۲۵/۰	۶۷۹۵/۹	۶۰۷۶/۵	آذربایجان شرقی
x	x	x	x	۷۳۱۰/۹	آذربایجان غربی
x	x	x	x	۶۴۲۸/۶	اردبیل
x	x	x	۷۴۵۳/۰	۱۰۰۰۰/۰	اصفهان
x	۱۰۰۰۰/۰	x	x	x	ایلام
x	x	x	x	x	بوشهر
x	x	x	x	۱۱۲۲۲/۲	تهران
x	x	x	x	x	چهارمحال و بختیاری
x	x	x	۶۰۰۰/۰	x	خراسان جنوبی
x	x	x	x	x	خراسان رضوی
x	x	x	x	۷۶۸۱/۳	خراسان شمالی
x	x	x	x	x	خوزستان
x	x	۱۰۱۱۱/۱	x	x	زنجان
x	x	x	۹۰۰۰/۰	۱۰۰۰۰/۰	سمنان
x	x	x	x	x	سیستان و بلوچستان
x	x	x	x	x	فارس
۱۸۹۸۰/۴	x	۹۷۰۰/۰	x	۷۸۸۶/۸	قزوین
x	x	۷۱۰۱/۸	۱۱۶۳۸/۳	۱۱۱۰۱/۰	قم
x	۱۳۰۳۸/۸	x	x	۴۰۰۰/۰	کردستان
x	۱۲۵۰۴/۹	x	۶۱۸۱/۸	۶۹۳۰/۱	کرمان
x	x	۱۰۱۳۴/۸	x	x	کرمانشاه
x	x	x	x	x	کهگیلویه و بویراحمد
x	x	x	x	x	گلستان
x	x	x	۷۳۶۶/۷	x	گیلان
x	x	x	x	x	لرستان
x	۱۰۱۴۴/۲	x	۶۴۱۱/۸	۶۴۸۵/۸	مازندران
x	x	x	x	x	مرکزی
x	x	x	x	x	هرمزگان
x	x	x	x	x	همدان
x	x	x	x	x	یزد

۱- متوسط قیمت فروش یک کیلوگرم از محصولات کشاورزی: ۱۳۸۸ (دنباله)

زرشک	خرمالو	انار	کیوی	زلزالک	استان
۳۸۱۴۳/۰	۴۵۱۱/۶	۹۱۲۸/۰	۵۰۵۸/۲	۲۵۷۸/۱	کل کشور
x	x	۸۰۰۰/۰	x	۴۰۰۰/۰	آذربایجان شرقی
x	x	x	x	x	آذربایجان غربی
x	x	x	x	x	اردبیل
x	x	۸۳۶۵/۹	x	x	اصفهان
x	x	۷۰۰۰/۰	x	x	ایلام
x	x	x	x	x	بوشهر
x	x	x	x	x	تهران
x	x	x	x	x	چهارمحال و بختیاری
۳۸۱۴۳/۰	x	۶۹۲۹/۲	x	x	خراسان جنوبی
x	x	۷۰۰۰/۰	x	x	خراسان رضوی
x	x	۷۰۰۰/۰	x	x	خراسان شمالی
x	x	x	x	x	خوزستان
x	۸۵۰۰/۰	۱۰۲۵۱/۶	x	x	زنجان
x	x	۶۶۷۳/۵	x	x	سمنان
x	x	۶۹۵۰/۳	x	x	سیستان و بلوچستان
x	۴۰۰۰/۰	۹۵۰۳/۳	x	x	فارس
x	x	۸۱۱۸/۹	x	۲۱۶۰/۰	قزوین
x	۶۲۱۹/۵	۴۷۲۹/۱	x	x	قم
x	x	x	x	x	کردستان
x	x	۱۰۰۰۰/۰	x	x	کرمان
x	x	۱۱۴۶۴/۳	x	x	کرمانشاه
x	x	x	x	x	کهگیلویه و بویراحمد
x	۵۰۰۰/۰	x	x	x	گلستان
x	x	۸۰۰۰/۰	۵۵۶۰/۰	x	گیلان
x	x	۸۵۰۰/۰	x	x	لرستان
x	۴۷۹۰/۷	x	۴۷۸۸/۵	x	مازندران
x	x	۱۰۳۸۹/۳	x	x	مرکزی
x	x	x	x	x	هرمزگان
x	x	x	x	x	همدان
x	x	۷۲۱۰/۵	x	x	یزد

۱- متوسط قیمت فروش یک کیلوگرم از محصولات کشاورزی: ۱۳۸۸ (دنباله) (ریال)

استان	پسته	بادام	فندوق	آفتاب گردان آجیلی	سویا
کل کشور	۶۵۱۶۸/۱	۱۸۳۳۸/۹	۲۶۱۳۰/۶	۱۵۰۱۵/۱	۵۰۷۰/۳
آذربایجان شرقی	×	۲۲۷۶۶/۲	×	۱۵۷۸۰/۵	×
آذربایجان غربی	×	۳۳۴۰۴/۹	×	۲۲۳۰۰/۶	×
اردبیل	×	×	×	×	۵۰۲۵/۹
اصفهان	۴۸۱۲۵/۰	×	×	۱۰۴۰۷/۴	×
ایلام	×	×	×	×	×
بوشهر	×	×	×	×	×
تهران	×	×	×	×	×
چهارمحال و بختیاری	×	۲۹۱۲۶/۳	×	×	×
خراسان جنوبی	۵۵۱۰۲/۶	۲۸۷۵۵/۶	×	۱۰۴۵۴/۵	×
خراسان رضوی	۶۱۰۳۱/۱	×	×	۱۱۶۰۳/۱	×
خراسان شمالی	۶۱۱۳۶/۱	×	×	۱۰۰۳۸/۷	×
خوزستان	×	×	×	۲۰۰۰۰/۰	×
زنجان	×	×	×	۱۵۲۷۰/۱	×
سمنان	۶۹۷۰۴/۸	×	×	۶۳۸۷/۱	×
سیستان و بلوچستان	۵۲۲۴۲/۱	×	×	×	×
فارس	×	۱۱۲۵۷/۴	×	۱۳۰۰۰/۰	×
قزوین	۸۰۲۸۹/۸	۱۰۰۰۰/۰	۳۰۱۵۴/۸	۱۴۱۲۸/۱	×
قم	۷۳۸۵۲/۶	۱۵۹۸۰/۱	۶۸۵۲۵/۵	×	×
کردستان	×	۱۷۶۳۶/۴	×	۸۳۰۴/۳	×
کرمان	۶۷۹۹۸/۲	۲۰۷۴۸/۹	×	۱۰۴۲۸/۶	×
کرمانشاه	×	×	×	۱۸۳۴۰/۷	×
کهگیلویه و بویراحمد	×	×	×	×	×
گلستان	×	×	×	۱۰۰۰۰/۰	۵۱۴۶/۳
گیلان	×	×	۲۱۳۲۸/۸	×	×
لرستان	×	×	×	×	×
مازندران	×	×	×	×	۴۶۶۲/۷
مرکزی	۵۸۹۳۲/۷	۱۰۰۰۵/۲	×	۱۰۰۰۰/۰	×
هرمزگان	×	×	×	×	×
همدان	×	×	×	×	×
یزد	۶۴۶۱۷/۶	۱۳۰۰۰/۰	×	×	×

۱- متوسط قیمت فروش یک کیلوگرم از محصولات کشاورزی: ۱۳۸۸ (دنباله) (ریال)

چای سبز	کلزا	زیتون	کنجد	آفتابگردان روغنی	استان
۳۲۳۳/۳	۶۰۹۸/۰	۹۱۹۴/۲	۱۱۹۳۳/۸	۶۰۳۳/۸	کل کشور
x	۶۲۲۹/۹	x	۱۰۰۰۰/۰	x	آذربایجان شرقی
x	۶۰۶۷/۵	x	x	۹۶۹۲/۷	آذربایجان غربی
x	۶۰۰۲/۲	x	x	x	اردبیل
x	۶۹۰۱/۴	x	x	x	اصفهان
x	۵۶۴۸/۶	x	۱۳۳۳۳/۳	x	ایلام
x	۷۰۰۰/۰	x	۱۱۸۴۱/۳	x	بوشهر
x	x	x	x	x	تهران
x	۶۲۱۳/۶	x	x	x	چهارمحال و بختیاری
x	x	x	۲۰۰۰۰/۰	x	خراسان جنوبی
x	۶۴۲۰/۷	x	۱۵۷۳۴/۱	x	خراسان رضوی
x	۶۱۳۷/۶	x	۱۱۲۸۰/۰	۱۳۳۶۸/۹	خراسان شمالی
x	۶۲۰۱/۵	۱۵۰۰۰/۰	۱۴۶۸۶/۴	x	خوزستان
x	۶۱۰۹/۵	۹۳۰۰/۰	x	۷۷۵۰/۰	زنجان
x	۵۳۰۰/۰	x	x	۵۵۶۰/۸	سمنان
x	۶۱۶۰/۵	۱۰۰۰۰/۰	۱۱۷۱۰/۵	x	سیستان و بلوچستان
x	۵۹۵۷/۲	۹۱۰۶/۷	۱۳۱۵۲/۵	x	فارس
x	۶۰۵۵/۲	۸۹۷۱/۲	x	x	قزوین
x	۶۴۰۸/۲	x	x	x	قم
x	۶۴۰۴/۷	x	x	۹۲۳۳/۳	کردستان
x	x	x	۱۰۶۳۷/۱	x	کرمان
x	۶۱۹۹/۵	۱۵۰۰۰/۰	x	x	کرمانشاه
x	x	۳۰۰۰/۰	۱۳۲۷۲/۷	x	کهگیلویه و بویراحمد
x	۶۰۶۶/۱	۳۵۷۱/۴	x	۵۳۵۳/۲	گلستان
۳۰۸۱/۵	x	۹۶۱۶/۶	x	x	گیلان
x	x	x	x	x	لرستان
۳۸۲۲/۱	۵۹۶۵/۱	۲۰۰۰۰/۰	۱۸۶۳۶/۱	۴۹۳۴/۱	مازندران
x	۶۳۰۸/۰	x	x	x	مرکزی
x	x	x	۱۲۲۰۵/۸	x	هرمزگان
x	۶۷۴۰/۷	x	x	x	همدان
x	x	x	۱۷۰۰۰/۰	x	یزد

۱- متوسط قیمت فروش یک کیلوگرم از محصولات کشاورزی: ۱۳۸۸ (دنباله) (ریال)

استان	زعفران خشک	زعفران تر	توتون	تنباکو	چغندر قند	نیشکر
کل کشور	۱۲۳۴۲۶/۴	۳۰۱۳۷۸/۰	۲۰۳۶۳/۵	۲۸۴۸۹/۶	۶۵۹/۵	x
آذربایجان شرقی	x	x	x	x	x	x
آذربایجان غربی	x	x	x	x	۶۶۰/۳	x
اردبیل	x	x	x	x	x	x
اصفهان	۱۳۵۰۰۰/۰	x	x	۲۰۲۲۴/۷	۶۵۰/۳	x
ایلام	x	x	x	x	۵۵۰/۰	x
بوشهر	x	x	x	۲۹۱۳۹/۲	x	x
تهران	x	x	x	x	x	x
چهارمحال و بختیاری	x	x	x	x	۶۹۸/۴	x
خراسان جنوبی	۱۱۶۴۴۶/۱	۲۷۶۶۶۶/۷	x	x	۵۷۳/۲	x
خراسان رضوی	۱۲۵۸۵۲/۴	۲۹۷۲۳۳/۰	x	x	۶۷۴/۳	x
خراسان شمالی	۱۲۹۰۴۵/۵	۳۵۷۰۳۹/۳	x	x	۷۳۰/۰	x
خوزستان	x	x	x	x	x	x
زنجان	x	x	x	x	۵۹۱/۹	x
سمنان	۱۸۰۰۰۰/۰	x	x	x	۷۳۲/۸	x
سیستان و بلوچستان	x	x	x	۵۰۰۰۰/۰	x	x
فارس	x	x	x	x	۶۷۳/۴	x
قزوین	x	x	x	x	۵۴۸/۳	x
قم	x	x	x	x	x	x
کردستان	x	x	x	x	x	x
کرمان	x	x	x	x	x	x
کرمانشاه	x	x	x	x	۶۵۴/۰	x
کهگیلویه و بویراحمد	x	x	x	x	x	x
گلستان	x	x	۲۰۵۶۹/۴	x	۴۰۰/۰	x
گیلان	x	x	۲۹۲۵۰/۰	x	x	x
لرستان	x	x	x	x	x	x
مازندران	x	x	۱۴۳۶۷/۳	x	x	x
مرکزی	x	x	x	x	x	x
هرمزگان	x	x	x	x	x	x
همدان	x	x	x	x	۷۵۰/۰	x
یزد	x	x	x	x	x	x

۱- متوسط قیمت فروش یک کیلوگرم از محصولات کشاورزی: ۱۳۸۸ (دنباله)

کاه	ذرت خوشه ای	ذرت علوفه ای	شبدر	یونجه	استان
۶۲۴/۱	۱۶۹۳/۲	۳۹۲/۳	۱۶۰۵/۷	۱۹۲۷/۱	کل کشور
۸۳۸/۱	x	۴۰۷/۵	۱۲۶۵/۷	۱۵۷۰/۰	آذربایجان شرقی
۶۶۱/۹	x	۴۱۱/۸	x	۱۴۱۷/۵	آذربایجان غربی
۷۲۶/۰	x	۲۹۰/۱	x	۱۴۷۵/۸	اردبیل
۱۰۰۵/۹	x	۴۲۴/۰	x	۱۹۰۱/۶	اصفهان
۵۳۲/۸	x	x	x	۲۰۴۲/۵	ایلام
۱۸۱۱/۴	۳۰۰۰/۰	x	x	۳۶۳۲/۹	بوشهر
۴۵۹/۳	۳۵۰۰/۰	۴۰۶/۳	x	۲۱۳۲/۶	تهران
۷۱۵/۳	x	۴۱۱/۶	۱۷۴۳/۱	۲۰۱۳/۳	چهارمحال و بختیاری
۱۰۰۰/۰	x	x	x	۳۰۶۳/۸	خراسان جنوبی
۶۳۳/۳	x	۴۴۰/۲	x	۱۷۱۴/۴	خراسان رضوی
۶۶۶/۱	x	۴۶۸/۸	x	۱۹۴۸/۰	خراسان شمالی
۶۷۱/۰	۱۵۹۰/۶	۴۱۸/۸	x	۱۳۷۶/۲	خوزستان
۱۰۱۰/۴	x	۵۳۲/۳	x	۱۹۰۸/۸	زنجان
۸۷۳/۴	x	۳۹۳/۲	x	۲۳۵۴/۶	سمنان
۶۴۲/۵	x	۵۰۹/۵	x	۱۵۰۱/۵	سیستان و بلوچستان
۷۳۷/۷	x	۳۶۹/۵	۱۶۶۸/۸	۲۲۴۴/۹	فارس
۶۵۰/۶	۲۴۵۰/۰	۴۰۰/۸	۱۵۰۰/۰	۱۹۵۳/۲	قزوین
۳۳۸/۱	x	۴۳۴/۱	۲۴۳۷/۵	۲۰۴۳/۱	قم
۴۰۱/۴	x	۳۱۷/۶	۱۶۷۲/۰	۱۹۳۴/۴	کردستان
۷۴۱/۷	۲۷۶۰/۰	۴۲۶/۵	x	x	کرمان
۵۲۲/۶	۲۰۰۰/۰	۳۶۵/۶	x	۱۹۵۰/۱	کرمانشاه
۹۴۶/۶	x	۳۰۰/۰	x	۲۴۶۸/۱	کهگیلویه و بویراحمد
۲۵۱/۴	x	۳۴۶/۸	x	x	گلستان
۴۴۷/۴	x	x	x	x	گیلان
۵۰۱/۴	x	۲۵۷/۰	۲۷۸۱/۷	۳۰۰۰/۵	لرستان
۱۸۷/۲	x	x	x	۲۹۱۴/۱	مازندران
۹۴۵/۴	x	۳۵۶/۲	x	۱۹۷۹/۷	مرکزی
۳۸۹/۰	x	x	x	x	هرمزگان
۴۹۹/۸	x	۲۷۲/۶	x	۲۰۷۷/۱	همدان
۱۱۰۵/۲	۲۱۲۳/۷	۴۳۷/۶	x	۲۲۵۳/۸	یزد

۱- متوسط قیمت فروش یک کیلوگرم از محصولات کشاورزی: ۱۳۸۸ (دنباله) (ریال)

پایله تر	عسل بدون موم	عسل با موم	زیره	پنبه(وش)	چغندر علوفه ای	استان
۳۹۸۰۴/۹	۵۹۶۲۶/۳	۷۷۴۵۶/۱	۱۹۸۵۳/۰	۶۷۵۰/۲	۹۳۲/۵	کل کشور
x	۶۹۷۳۸/۳	۶۷۹۱۳/۹	۱۸۰۰۰/۰	۶۸۵۰/۰	۳۳۰/۰	آذربایجان شرقی
x	x	۷۱۱۱۱/۱	x	x	x	آذربایجان غربی
x	x	۳۸۶۰۶/۸	x	۵۴۱۶/۱	x	اردبیل
x	۵۸۰۲۷/۳	x	x	۶۶۷۴/۵	۵۲۲/۵	اصفهان
x	x	۱۱۲۱۷۳/۹	x	x	x	ایلام
x	۷۰۵۸۸/۲	۱۱۰۰۰۰/۰	x	x	x	بوشهر
x	x	x	x	x	x	تهران
x	۶۶۸۴۷/۸	۸۶۰۰۰/۰	x	x	x	چهارمحال و بختیاری
x	x	x	۲۳۹۷۸/۷	۶۲۰۷/۴	۷۰۵/۹	خراسان جنوبی
x	x	x	۱۷۵۱۱/۸	۷۰۶۱/۰	۴۰۰/۰	خراسان رضوی
x	۵۸۵۰۱/۴	۶۸۹۵۴/۴	۲۷۸۳۰/۸	۶۳۰۶/۴	x	خراسان شمالی
x	x	x	x	x	x	خوزستان
x	x	۹۵۲۸۰/۷	x	x	x	زنجان
x	x	۱۱۸۴۴۸/۳	x	۷۰۰۰/۰	۵۰۵/۴	سمنان
x	x	x	x	x	x	سیستان و بلوچستان
x	۴۳۶۴۴/۶	۵۵۲۵۳/۲	x	۷۲۰۰/۰	x	فارس
x	۱۲۷۶۱۹/۰	۱۱۴۷۸۱/۶	x	x	x	قزوین
x	x	۹۶۰۰۷/۳	x	۶۸۸۶/۸	۶۵۰/۰	قم
x	x	۷۶۵۴۱/۹	x	x	x	کردستان
x	۶۰۰۰۰/۰	۶۵۷۲۶/۵	x	x	x	کرمان
x	۸۶۰۸۶/۴	۱۳۸۷۱۳/۵	x	x	x	کرمانشاه
x	۹۷۱۴۲/۹	۱۰۱۵۱۷/۲	x	x	x	کهگیلویه و بویراحمد
۳۹۸۰۴/۹	۷۱۳۵۸/۴	۹۰۳۸۴/۶	x	۵۶۲۸/۷	x	گلستان
x	x	۸۷۰۹۱/۸	x	x	x	گیلان
x	x	x	x	x	x	لرستان
x	x	۶۶۵۰۵/۶	x	۵۰۰۰/۰	x	مازندران
x	x	x	x	۶۶۶۹/۴	۲۰۰۰/۰	مرکزی
x	x	x	x	x	x	هرمزگان
x	x	x	x	x	x	همدان
x	x	x	x	x	۱۴۶۸/۷	یزد

(ریال)

۲- متوسط قیمت فروش انواع دام زنده: ۱۳۸۸

بز و بزغاله			گوسفند و بره			استان
بز و بزغاله زنده نر برای تولید مثل راس	بز و بزغاله زنده ماده برای تولید مثل راس	بز و بزغاله زنده پروراری (کیلوگرم)	گوسفند و بره زنده نر برای تولید مثل راس	گوسفند و بره زنده ماده راس	گوسفند و بره زنده پروراری (کیلوگرم)	
۱۶۲۴۳۳۴/۵	۱۲۶۳۴۲۰/۴	۴۶۴۷۰/۹	۲۶۶۲۲۴۷/۶	۲۱۷۱۵۸۶/۲	۴۶۸۱۵/۶	کل کشور
۱۷۲۵۸۰۳/۶	۱۴۹۵۰۴۹/۰	۳۹۱۱۴/۶	۳۲۰۰۴۷۹/۱	۲۷۸۹۷۶۹/۱	۴۷۸۰۶/۵	آذربایجان شرقی
۲۸۰۲۰۴۰/۸	۱۶۵۱۶۹۰/۳	۳۸۶۹۹/۰	۳۹۰۳۰۲۳/۰	۲۱۳۳۸۹۶/۹	۴۳۴۹۰/۵	آذربایجان غربی
۱۵۱۱۹۵۱/۲	۱۵۱۴۲۳۵/۶	۳۶۵۲۳/۰	۳۱۲۱۸۹۵/۶	۲۶۱۶۷۶۱/۸	۴۵۹۳۱/۹	اردبیل
۱۸۸۷۵۰۰/۰	۱۳۴۹۱۲۲/۸	۴۵۰۴۱/۶	۱۹۱۲۹۶۹/۷	۱۶۰۷۸۷۳/۶	۴۷۳۱۱/۰	اصفهان
۱۶۳۵۱۲۴/۰	۱۲۱۸۴۰۰/۴	۴۴۲۱۹/۰	۲۱۳۲۱۳۸/۷	۱۸۷۱۸۲۴/۷	۴۶۵۷۱/۳	ایلام
۲۰۱۴۵۶۷/۵	۱۳۲۵۳۸۹/۵	۵۱۱۳۳/۷	۲۳۲۸۰۵۳/۹	۱۷۷۷۸۱۰/۱	۴۵۴۷۸/۳	بوشهر
x	۱۲۵۷۸۹۴/۷	۴۳۶۴۵/۴	۳۰۰۰۰۰۰/۰	۲۰۲۱۸۶۶/۸	۵۳۰۲۷/۱	تهران
x	۲۳۹۵۹۲۱/۱	۴۰۷۲۴/۹	۳۲۰۰۰۰۰/۰	۳۰۱۷۹۴۴/۴	۴۸۱۴۲/۲	چهارمحال و بختیاری
x	۷۷۱۳۴۶/۴	۴۲۱۸۷/۶	x	۱۱۱۹۳۹۷/۷	۴۲۳۱۸/۲	خراسان جنوبی
۱۸۱۱۱۱۱/۱	۱۴۸۲۶۴۴/۷	۴۳۹۹۱/۷	۳۳۸۲۶۰۸/۷	۲۲۵۸۲۳۷/۷	۴۴۵۲۸/۸	خراسان رضوی
۲۳۳۴۶۹۸/۸	۱۵۰۵۳۸۰/۱	۴۷۱۰۵/۲	۳۸۷۸۲۸۵/۱	۲۲۳۰۹۶۴/۶	۴۷۵۵۲/۷	خراسان شمالی
۱۷۷۴۵۰۹/۸	۲۱۳۵۱۶۹/۵	۵۹۲۲۹/۱	۲۲۵۹۴۸۳/۴	۲۲۸۲۱۲۱/۸	۶۲۹۷۲/۰	خوزستان
۱۲۲۸۸۵۸/۵	۱۰۷۴۸۸۸/۸	۴۳۸۵۷/۶	۲۸۴۳۳۵۲/۸	۲۰۸۷۷۸۹/۴	۴۸۰۳۱/۴	زنجان
۲۳۵۷۲۴۱/۴	۱۰۷۴۷۸۹/۹	۴۳۲۷۸/۱	۴۴۶۵۶۹۹/۲	۱۴۸۲۵۸۲/۰	۴۶۶۵۸/۷	سمنان
x	۸۷۰۲۷۰/۳	۳۳۰۹۶/۶	x	x	۳۴۴۴۰/۸	سیستان و بلوچستان
۲۰۵۱۴۴۴/۹	۱۱۹۶۲۴۲/۶	۴۵۳۸۳/۰	۳۷۴۲۵۹۶/۸	۲۲۷۱۴۰۳/۹	۴۳۷۹۵/۴	فارس
x	۱۴۵۵۶۳۳/۲	۴۶۴۷۵/۳	۳۲۲۸۹۲۰/۷	۱۷۵۰۸۴۹/۸	۵۱۱۴۶/۷	قزوین
۱۸۶۸۷۵۰/۰	۱۶۵۴۸۳۸/۷	۵۱۸۲۲/۷	۲۱۷۹۶۸۷/۵	۲۷۸۷۲۳۲/۵	۴۸۳۴۶/۷	قم
۱۷۰۰۰۰۰/۰	۱۳۷۰۳۴۱/۹	۴۷۵۶۲/۶	۳۴۰۶۸۷۹/۹	۲۲۸۲۵۶۳/۰	۵۰۲۴۲/۷	کردستان
۱۱۸۷۸۶۶/۱	۱۰۶۵۵۵۶/۷	۴۹۱۶۷/۴	۱۵۳۸۷۳۲/۲	۹۸۰۵۰۲/۵	۴۵۴۴۲/۵	کرمان
۱۲۳۷۲۵۴/۹	۱۱۹۴۴۴۴/۴	۳۹۵۲۰/۳	۱۶۹۰۵۳۱/۲	۲۰۰۵۴۹۶/۱	۵۱۳۹۸/۷	کرمانشاه
۱۰۵۰۰۰۰/۰	۱۴۱۷۲۴۱/۴	۳۴۹۰۴/۲	۲۰۰۰۰۰۰/۰	۲۴۳۶۳۶۳/۶	۴۱۸۱۵/۵	کهگیلویه و بویراحمد
x	۹۸۶۹۶۲/۴	۳۵۴۵۳/۰	۲۶۹۵۴۵۴/۵	۱۴۰۵۵۵۰/۹	۴۰۵۶۳/۴	گلستان
x	x	۳۴۹۴۴/۱	x	۱۵۸۶۶۵۶/۷	۴۸۲۸۶/۷	گیلان
x	۱۱۹۸۱۳۴/۳	۴۶۳۰۶/۷	x	۱۷۴۴۵۷۷/۷	۴۴۳۶۰/۱	لرستان
x	۱۹۳۵۲۵۶/۸	۴۷۰۱۵/۴	x	۲۱۲۸۲۱۳/۶	۵۱۶۸۳/۵	مازندران
۱۴۰۰۰۰۰/۰	۱۵۹۳۳۷۶/۶	۴۷۱۲۵/۲	۳۷۴۱۲۵۰/۰	۲۲۵۳۶۵۹/۵	۴۹۵۱۸/۶	مرکزی
۱۵۶۰۴۵۱/۳	x	۴۶۵۲۶/۱	۱۱۹۶۵۵۱/۷	x	۴۳۶۲۰/۹	هرمزگان
۹۶۲۷۰۴/۹	۱۰۴۶۷۲۴/۳	۴۶۱۵۵/۰	۲۶۳۰۴۶۷/۹	۲۲۰۰۴۳۸/۷	۵۱۰۷۶/۶	همدان
۱۳۳۱۷۶۸/۹	x	۳۷۴۲۰/۴	۱۴۹۶۳۹۶/۵	x	۴۵۲۸۸/۰	یزد

۲- متوسط قیمت فروش انواع دام زنده: ۱۳۸۸ (دنباله) (ریال)

گاو کمتر از دو سال			گاو دوساله و بیشتر				استان
گاو کمتر از دو سال غیر پرواری راس	گاو کمتر از دو سال ماده راس	گاو کمتر از دو سال پرواری (کیلوگر (م	گاو دوساله و بیشتر نر غیر کار راس	گاو دوساله و بیشتر نر برای کار راس	گاو دوساله بیشتر ماده شیری (کیلوگر)	گاو دوساله و بیشتر ماده شیری راس	
۶۹۳۹۰۹۴/۴	۷۲۷۹۰۱۱/۳	۳۴۱۷۴/۷	۱۳۳۸۰۸۶۶/۵	۷۰۲۰۴۵۹/۹	۳۴۳۲۱/۶	۱۲۴۱۳۴۸۶/۱	کل کشور
۵۹۵۶۶۱۱/۴	۷۱۸۲۴۴۱/۷	۳۸۸۳۹/۵	۱۴۶۸۳۲۲۸/۷	۸۱۴۹۲۵۳/۷	۳۱۰۷۹/۷	۱۵۲۴۵۶۴۷/۶	آذربایجان شرقی
۴۱۴۱۲۰۲/۷	۵۸۶۶۶۲۸/۰	۳۳۳۵۵/۷	۱۳۶۲۵۵۸۵/۰	×	۲۷۹۹۷/۶	۱۳۴۰۵۰۴۲/۶	آذربایجان غربی
۶۰۵۲۰۸۶/۰	۶۱۱۱۹۶۴/۶	۳۱۰۷۵/۰	۱۱۰۳۹۰۸۶/۹	۱۰۸۳۵۰۰۰/۰	۲۳۳۶۲/۰	۱۱۵۹۷۱۰۳/۹	اردبیل
۵۶۰۹۰۱۶/۴	۷۶۶۶۱۵۳/۴	۳۶۰۰۵/۶	۹۱۲۷۷۹۶/۱	×	۳۱۰۹۰/۶	۱۳۵۷۵۹۸۳/۳	اصفهان
۶۳۰۳۹۲۱/۶	۷۰۷۱۰۱۱/۷	۴۰۷۳۱/۵	×	×	۴۳۶۶۲/۰	۹۷۴۲۷۴۶/۶	ایلام
۳۳۳۳۳۳۳/۳	۵۲۳۰۷۰۶/۸	۳۶۱۶۷/۵	۸۶۲۱۱۱۸/۰	۶۹۰۶۲۵۰/۰	۳۵۰۷۷/۴	۷۸۱۴۵۷۴/۵	بوشهر
۵۲۱۴۲۸۵/۷	۲۰۴۵۹۰۱۶/۴	۳۲۸۱۰/۶	×	×	۲۱۹۷۸/۷	۱۲۱۱۵۶۵۹/۷	تهران
×	۸۶۷۵۰۰۰/۰	۳۳۰۵۱/۳	۱۰۳۲۵۰۰۰/۰	×	۲۴۲۷۱/۸	۱۲۱۱۷۵۳۳/۹	چهارمحال و بختیاری
×	۵۷۰۰۲۲۸/۳	۳۵۲۱۶/۴	×	×	۲۲۴۷۹/۰	۱۲۰۸۰۹۵۲/۴	خراسان جنوبی
×	۹۷۶۸۸۱۹/۶	۳۲۴۸۱/۳	×	×	۲۱۴۹۲/۰	۱۶۶۳۳۴۲۸/۳	خراسان رضوی
۴۵۲۸۱۱۷/۴	۹۰۱۲۳۰۱/۹	۳۳۹۷۱/۱	×	×	۲۳۲۲۸/۷	۱۸۵۴۳۶۱۰/۲	خراسان شمالی
۵۷۰۲۰۹۸/۵	۷۲۳۷۸۵۲/۱	۵۰۴۱۵/۱	۸۷۴۵۵۶۱/۹	۸۴۲۱۴۸۷/۶	۵۳۳۱۹/۶	۱۱۲۹۹۳۷۶/۶	خوزستان
۶۵۸۷۶۰۵/۰	۶۸۸۰۳۳۶/۸	۳۵۸۸۶/۵	۱۳۷۱۵۰۱۲/۷	×	۱۹۶۰۷/۵	۱۲۲۰۵۹۲۸/۶	زنجان
۶۰۴۰۰۰۰/۰	۹۲۰۴۱۲۳/۷	۳۴۱۵۳/۳	×	×	۲۲۳۹۶/۹	۱۵۶۳۲۸۸۷/۷	سمنان
۴۵۹۰۰۰۰/۰	۴۳۵۰۰۰۰/۰	۲۱۵۲۰/۸	۶۰۱۶۹۴۹/۲	۶۵۲۹۴۱۱/۸	۲۱۷۵۲/۱	۵۵۹۲۱۵۶/۹	سیستان و بلوچستان
۹۸۵۴۹۸۹/۲	۸۱۸۱۶۵۱/۴	۲۶۹۱۱/۰	۱۷۲۷۴۲۷۰/۲	×	۲۵۲۳۵/۲	۱۳۲۶۴۹۴۶/۵	فارس
۴۱۰۱۸۱۲/۴	۷۴۵۱۸۶۰/۷	۳۳۴۸۷/۶	×	۸۷۵۰۰۰۰/۰	۲۴۱۸۲/۷	۱۱۲۷۹۶۱۰/۲	قزوین
۱۱۷۰۵۳۵۷/۱	۹۵۵۵۵۵۵/۶	۳۰۲۳۰/۰	۱۴۵۰۰۰۰/۰	×	۲۹۴۲۲/۰	۱۳۳۴۶۱۵۳/۸	قم
۶۵۰۰۰۰۰/۰	۷۰۹۴۴۰۵/۶	۳۹۷۳۵/۳	۱۰۹۶۹۶۹۷/۰	×	۳۳۲۰۸/۱	۱۱۶۸۰۳۱۸/۱	کردستان
۴۵۵۶۱۷۱/۷	۴۰۶۸۶۹۵/۰	۴۹۹۴۸/۶	۹۴۱۵۴۵۹/۵	۶۱۰۹۷۵۶/۱	۴۸۶۱۸/۵	۱۲۳۶۷۸۶۸/۲	کرمان
۷۸۰۱۴۱۸/۴	۸۸۶۶۲۱۳/۲	۴۲۳۴۰/۷	۱۱۶۰۷۵۵۱/۵	۱۰۹۲۳۰۷۶/۹	۴۱۳۷۴/۴	۱۱۹۴۸۵۲۹/۴	کرمانشاه
۵۷۸۰۸۳۷/۰	۵۲۸۹۴۷۳/۷	۳۵۰۰۰/۰	×	×	×	۶۷۱۵۱۷۴/۱	کهگیلویه و بویراحمد
۵۶۳۸۴۴۰/۵	۶۲۳۵۷۰۵/۵	۳۲۳۰۴/۴	۹۳۴۱۲۴۰/۹	×	۲۹۸۷۲/۰	۱۰۳۷۷۹۷۵/۴	گلستان
۳۴۲۵۵۰۵/۱	۲۷۶۹۰۷۲/۲	۳۳۱۸۴/۳	۸۶۴۲۴۳۳/۲	×	۳۲۶۵۱/۵	۸۰۴۲۷۹۸/۹	گیلان
۵۱۲۷۲۷۲/۷	۷۵۸۵۳۷۰/۱	۴۱۷۶۹/۸	×	×	۴۱۲۱۷/۷	۱۶۸۰۲۶۳۹/۳	لرستان
×	۵۱۲۰۷۱۱/۲	۴۶۴۵۷/۱	×	×	۴۵۱۹۳/۶	۱۲۵۱۲۴۱۵/۹	مازندران
×	۹۸۵۰۴۱۴/۱	۳۳۴۳۴/۸	×	×	۳۰۲۲۱/۰	۱۴۹۴۷۱۴۸/۸	مرکزی
۴۴۸۳۶۰۶/۶	۲۲۰۸۳۳۳/۳	۴۰۵۹۷/۹	۵۶۵۰۴۲۷/۴	×	×	۶۵۶۵۷۸۹/۵	هرمزگان
۱۰۴۳۹۷۵۳/۷	۱۰۸۵۴۷۴۶/۱	۳۵۰۷۸/۴	۱۳۱۹۳۳۹۶/۲	۱۰۷۰۰۰۰۰/۰	۳۰۹۶۲/۸	۱۵۵۰۳۱۷۲/۵	همدان
۱۰۲۸۴۸۳۹/۵	×	۳۱۶۱۰/۸	۱۳۵۰۰۰۰۰/۰	×	۲۴۰۵۶/۶	۱۶۵۲۷۷۷۰/۲	یزد

۳- متوسط قیمت فروش یک کیلوگرم از فراورده‌های دامی: ۱۳۸۸ (ریال)

کود حیوانی	پشم گوسفند	شیر (چرخ نشده)				استان
		شیر گاو میش	شیر گاو	شیر بز	شیر گوسفندی	
۱۰۷/۷	۶۸۶۸/۸	۷۷۱۸/۶	۳۷۵۴/۶	۶۳۵۸/۴	۸۱۵۸/۲	کل کشور
۵۹/۱	۱۱۳۰۵/۲	۹۷۵۵/۱	۳۷۲۶/۸	۸۰۷۲/۳	۸۸۶۲/۸	آذربایجان شرقی
۵۲/۰	۱۰۰۳۰/۴	۷۰۸۰/۷	۳۳۵۴/۷	۶۲۶۰/۰	۷۴۴۸/۹	آذربایجان غربی
۳۸/۳	۱۰۹۳۵/۹	۵۹۴۷/۵	۳۵۱۲/۷	۷۹۶۷/۴	۷۲۷۵/۰	اردبیل
۱۱۸/۲	۶۶۳۷/۶	x	۳۸۰۴/۰	۶۰۰۱/۷	۶۰۰۰/۴	اصفهان
۴۵۸/۰	۶۰۵۶/۱	x	۳۲۲۷/۷	x	x	ایلام
۲۵۰/۲	x	x	۵۱۳۶/۲	x	x	بوشهر
۱۱۳/۴	۴۹۰۱/۹	x	۳۸۸۱/۶	x	۸۵۵۶/۷	تهران
۴۰/۱	۱۰۳۴۰/۰	x	۳۶۱۵/۹	x	x	چهارمحال و بختیاری
۱۴۱/۴	۶۸۰۸/۵	۳۷۲۹/۶	۳۷۱۳/۷	۵۰۰۰/۰	۵۰۰۰/۰	خراسان جنوبی
۶۶/۰	۳۰۴۹/۵	x	۳۵۶۴/۵	x	x	خراسان رضوی
۹۰/۶	۵۵۹۴/۰	x	۳۵۶۰/۹	x	۶۶۷۳/۶	خراسان شمالی
۱۱۷/۸	۴۵۵۸/۶	۵۳۵۷/۷	۳۰۴۷/۷	۴۱۴۲/۹	۴۰۰۱/۴	خوزستان
x	۸۹۴۸/۴	x	۴۲۰۷/۶	۸۲۸۵/۹	۷۵۶۱/۲	زنجان
۱۰۹/۷	۲۹۵۱/۶	x	۴۱۸۶/۵	۷۷۳۳/۸	۸۰۴۶/۶	سمنان
۱۲۸/۱	۱۲۵۰۰/۰	x	۳۲۵۰/۸	۳۸۸۲/۴	x	سیستان و بلوچستان
۱۱۸/۷	۷۲۱۳/۴	x	۳۷۳۴/۶	۴۴۷۷/۲	۵۷۹۹/۴	فارس
۶۶/۷	۶۴۰۴/۰	x	۳۸۳۰/۶	۵۹۱۶/۰	۶۶۲۳/۰	قزوین
۷۰/۱	۲۴۸۲/۵	x	۳۸۳۸/۳	۴۳۷۷/۵	x	قم
x	۴۸۸۰/۷	x	۳۴۸۸/۹	۴۲۴۹/۹	۴۲۲۱/۳	کردستان
۲۱۱/۸	۱۱۱۱۳/۳	x	۳۳۲۸/۸	۵۲۷۶/۱	۵۴۳۱/۴	کرمان
x	۵۳۱۳/۴	۳۴۲۰/۰	۳۲۲۶/۶	۳۹۶۲/۳	x	کرمانشاه
x	۵۳۵۷/۱	x	۴۰۱۵/۶	۳۵۰۰/۰	x	کهگیلویه و بویراحمد
۷۷/۱	۴۵۷۱/۰	۳۴۸۷/۹	۳۴۹۱/۲	x	x	گلستان
۶۴/۵	x	۴۳۱۹/۳	۳۵۹۴/۴	x	x	گیلان
x	x	x	۳۴۳۰/۸	x	x	لرستان
x	۱۸۴۸/۷	۶۴۸۲/۶	۴۱۵۰/۶	x	۵۵۹۶/۴	مازندران
۷۷/۴	۶۵۳۷/۵	x	۳۷۸۷/۲	x	x	مرکزی
۲۷۲/۵	x	x	۳۴۷۲/۳	x	x	هرمزگان
۴۶/۸	۶۷۹۰/۳	x	۳۵۵۵/۲	۳۴۷۳/۱	x	همدان
۱۴۹/۵	۸۴۶۹/۷	x	۴۱۳۵/۱	۹۲۴۷/۶	x	یزد

۴- متوسط هزینه انواع خدمات ماشینی کشاورزی برای یک هکتار: ۱۳۸۸ (ریال)

دیسک با تراکتور		شخم با تراکتور			استان
زمین دیم	زمین آبی	باغ	زمین دیم	زمین آبی	
۱۴۸۰۳۴/۶	۱۵۸۱۷۰/۱/۵	۹۴۴۹۰۳/۵	۲۵۲۱۳۰/۹	۳۲۳۱۷۱/۵	کل کشور
۱۳۷۸۹۶/۷	۲۶۳۵۹۴/۲	۶۱۵۷۵۸/۴	۳۲۵۵۱۵/۵	۴۲۷۸۳۲/۱	آذربایجان شرقی
۱۷۸۰۰۰/۰	۲۱۱۳۳۷/۳	۷۳۷۶۳۴/۴	۳۲۶۷۸۹/۴	۳۸۹۱۶۸/۰	آذربایجان غربی
۱۸۹۲۵۰/۴	۱۵۴۰۶۳/۱	x	۲۶۶۰۹۷/۶	۲۹۰۸۸۰/۷	اردبیل
۲۵۰۵۲۶/۳	۳۶۳۱۶۱/۱	x	۴۳۵۱۸۵/۲	۵۱۱۷۵۰/۹	اصفهان
۱۰۰۰۰۰/۰	۱۱۲۱۱۵/۹	۱۳۹۸۷۹/۵	۱۹۴۷۱۱/۴	۲۲۷۹۵۲/۸	ایلام
۱۳۲۱۶۱/۷	۱۵۰۲۹۴/۳	۲۳۲۷۲۹/۲	۲۰۰۵۲۸/۰	۲۶۴۵۲۴/۷	بوشهر
۱۰۰۰۰۰/۰	۱۵۷۹۹۰/۵	۲۴۳۱۵۵/۸	x	۳۷۴۷۴۷/۰	تهران
x	۱۴۵۹۹۴/۶	x	۲۵۱۳۰۴/۳	۴۴۵۱۲۹/۸	چهارمحال و بختیاری
۱۰۸۹۱۶/۱	۱۴۲۰۸۵/۶	x	۲۵۶۰۹۲/۷	۳۳۵۶۱۳/۸	خراسان جنوبی
۸۱۷۱۶/۷	۹۷۱۹۲/۹	۵۱۴۷۳۰/۶	۱۸۴۳۸۵/۴	۲۱۰۷۸۶/۱	خراسان رضوی
۸۳۳۲۲/۰	۹۶۰۳۸/۶	x	۱۹۳۲۲۱/۲	۱۹۳۴۲۳/۳	خراسان شمالی
۱۲۹۲۱۴/۸	۱۳۱۰۷۴/۷	۱۴۵۴۵۴/۵	۲۲۸۹۴۷/۴	۲۱۵۵۱۱/۶	خوزستان
x	۱۴۷۰۸۸/۲	x	۲۰۲۸۲۷/۸	۳۴۷۵۸۰/۴	زنجان
x	۱۱۵۲۳۸/۱	۸۹۴۴۱۱/۸	x	۳۲۲۵۹۸/۵	سمنان
x	۲۴۶۸۵۹/۷	x	x	۳۰۶۸۶۶/۵	سیستان و بلوچستان
۱۵۱۶۴۱/۸	۱۵۶۴۹۴/۸	۳۳۷۴۰۰/۷	۲۸۶۱۴۱/۳	۳۱۳۵۳۷/۱	فارس
۱۶۵۵۰۲/۲	۱۷۲۸۳۴/۹	۴۰۸۰۵۵/۶	۲۸۷۰۵۷/۵	۳۵۴۹۲۲/۵	قزوین
x	۳۰۱۰۷۳/۳	x	x	۳۷۹۸۱۲/۰	قم
۹۸۹۹۲/۹	۱۰۵۳۱۳/۷	۱۱۸۱۸۱/۸	۲۴۶۱۰۶/۸	۳۷۳۸۲۹/۵	کردستان
۴۵۷۱۴۵/۸	۳۰۸۶۸۳/۷	۴۵۱۷۶۵/۴	x	۴۷۷۵۷۶/۷	کرمان
۱۷۴۰۹۴/۶	۱۷۳۰۶۸/۵	x	۲۶۲۷۷۹/۱	۲۳۴۱۴۱/۱	کرمانشاه
x	x	x	x	۳۷۱۹۵۵/۹	کهگیلویه و بویراحمد
۲۰۳۴۹۰/۵	۲۲۰۷۱۹/۱	x	۲۰۰۴۰۳/۹	۱۹۸۸۹۸/۳	گلستان
x	۶۹۱۳۷۵/۰	x	۳۶۳۸۳۹/۳	x	گیلان
۲۲۴۹۵۰/۵	۲۵۴۴۶۰/۵	x	۲۸۵۳۳۱/۹	۴۰۷۹۴۴/۴	لرستان
۴۱۰۰۹۱/۷	x	x	x	x	مازندران
۲۱۵۳۵۹/۵	۱۷۹۸۴۵/۲	x	۲۶۱۰۰۷/۶	۳۹۷۶۶۶/۰	مرکزی
x	x	x	x	۴۲۰۶۴۴/۷	هرمزگان
۱۰۷۰۲۹/۰	۱۵۷۸۲۸/۰	x	۲۸۷۱۳۹/۴	۴۲۷۳۳۷/۲	همدان
۴۰۰۰۰۰/۰	۴۳۵۷۵۰/۲	۶۶۰۲۶۴/۹	x	۷۱۴۵۳۵/۳	یزد

۴- متوسط هزینه انواع خدمات ماشینی کشاورزی برای یک هکتار: ۱۳۸۸ (دنباله) (ریال)

در و خرمنکوبی با کمباین	شخم با تیلر		شخم و دیسک با تراکتور		استان
	باغ	زمین زراعی	زمین دیم	زمین آبی	
۴۵۱۵۶۶/۳	۴۹۷۲۵۲/۹	۲۰۰۹۱۳۰/۹	۴۶۹۶۵۱/۴	۷۳۳۸۲۱/۱	کل کشور
۵۱۹۷۹۹/۴	x	x	x	۷۰۱۸۳۲/۹	آذربایجان شرقی
۸۲۸۴۸۹/۹	x	x	x	x	آذربایجان غربی
۳۹۷۰۰۶/۰	x	x	x	x	اردبیل
۱۰۳۰۴۰۵/۱	۶۹۰۹۰۹/۱	x	x	۵۹۷۳۱۴/۹	اصفهان
۳۶۵۴۴۵/۶	x	x	x	۳۰۲۰۷۷/۹	ایلام
۳۳۱۴۴۹/۹	x	x	x	x	بوشهر
۵۹۵۴۱۷/۲	۵۰۰۰۰۰/۰	۳۸۹۰۲۴/۴	x	۵۳۱۴۱۰/۳	تهران
۶۳۴۶۶۵/۵	x	x	x	x	چهارمحال و بختیاری
۴۱۳۷۰۲/۶	۶۴۲۶۵۱/۳	x	x	x	خراسان جنوبی
۴۳۰۷۷۶/۸	x	x	x	x	خراسان رضوی
۲۸۸۵۲۷/۳	۱۶۳۳۳۳/۳	x	x	x	خراسان شمالی
۳۳۰۳۷۴/۶	x	x	x	۵۴۰۵۹۴/۱	خوزستان
۲۵۷۳۶۳/۰	x	x	x	x	زنجان
۳۵۳۴۴۶/۲	x	x	۳۲۶۴۷۰/۶	۵۷۴۰۳۳/۶	سمنان
۵۸۴۷۴۳/۶	۲۴۰۰۰۰/۰	x	x	x	سیستان و بلوچستان
۴۵۹۹۹۵/۶	x	x	x	x	فارس
۴۴۴۶۰۷/۸	۵۵۳۱۰۷/۳	x	x	۵۵۹۸۹۸/۰	قزوین
۳۸۷۱۰۳/۱	۱۱۷۹۵۱/۸	x	۴۷۰۹۶۷/۷	۵۷۳۹۶۲/۴	قم
۳۳۵۶۴۸/۲	x	x	۱۰۰۰۰۰/۰	x	کردستان
۵۶۴۳۵۴/۹	۴۸۸۲۰۹/۴	۵۳۷۲۰۰/۰	۵۶۹۴۷۳/۷	۵۳۵۶۶۷/۴	کرمان
۳۳۴۴۵۳/۶	x	x	۳۰۰۰۰۰/۰	۳۱۹۴۴۸/۹	کرمانشاه
۲۹۰۷۹۷/۹	x	x	۲۹۷۱۴۲/۹	۵۴۰۰۲۵/۳	کهگیلویه و بویراحمد
۵۳۷۲۲۵/۳	x	x	x	۵۸۸۵۴۷/۷	گلستان
x	x	۲۳۷۲۴۵۸/۲	x	۱۹۰۸۹۱۷/۰	گیلان
۳۲۴۶۵۰/۸	x	x	x	x	لرستان
۱۱۲۴۲۴۹/۳	۸۷۷۲۳۲/۱	۲۴۷۷۴۴۳/۶	۵۹۱۷۳۲/۱	۱۷۹۵۱۲۲/۸	مازندران
۴۳۷۴۳۱/۶	۳۷۰۲۷۰/۳	x	x	۷۰۳۲۲۵/۸	مرکزی
۵۲۵۱۲۳/۷	x	x	x	۷۵۰۰۰۰/۰	هرمزگان
۳۴۱۲۷۲/۲	x	x	x	x	همدان
۶۲۶۲۳۷/۶	۸۸۴۰۲۶/۳	۶۰۷۰۰۳/۶	x	x	یزد

۵- متوسط دستمزد یک روز کارگر کشاورزی: ۱۳۸۸ (ریال)

کارگر نشاکار		دروگر غلات		کارگر میوهچین		استان
زن	مرد	زن	مرد	زن	مرد	
۱۰۱۰۵۱/۵	۱۴۱۹۴۶/۴	۱۷۴۸۴۹/۷	۲۳۹۳۸۴/۹	۸۸۸۳۰/۵	۱۴۱۷۸۰/۳	کل کشور
x	۱۹۲۱۴۸/۱	x	۲۴۶۹۹۶/۲	۱۵۴۱۵۵/۹	۱۸۲۳۳۹/۱	آذربایجان شرقی
۱۱۶۹۰۵/۷	۱۲۸۳۳۳/۳	x	۲۵۱۳۵۶/۸	۹۴۶۱۳/۹	۱۲۰۸۵۷/۶	آذربایجان غربی
۸۴۷۵۸/۱	۱۳۸۸۸۸/۹	۱۸۲۹۳۱/۰	۲۵۴۲۱۲/۷	x	۱۴۱۰۳۲/۳	اردبیل
x	۲۵۳۶۳۸/۱	x	۱۸۵۱۷۲/۴	۹۷۵۷۰/۱	۱۶۰۱۲۱/۷	اصفهان
۱۳۸۴۸۴/۸	۱۴۸۳۲۰/۰	۱۸۰۰۰۰/۰	۱۹۵۴۶۶/۸	۱۵۰۰۸۲/۷	۱۵۴۵۶۲/۵	ایلام
۹۱۲۱۴/۱	۹۳۴۲۱/۹	x	x	۱۰۹۴۱۶/۰	۱۴۰۱۳۱/۳	بوشهر
۹۸۳۳۲/۲	۱۴۳۰۹۶/۴	x	۱۸۲۲۸۴/۴	۹۶۷۹۶/۲	۱۵۳۲۹۲/۸	تهران
x	۱۸۸۸۹۴/۲	۱۷۰۰۰۰/۰	۱۷۵۷۸۱/۲	۱۶۳۳۳۳/۳	۱۶۸۲۹۱/۰	چهارمحال و بختیاری
x	۸۱۶۱۲/۸	۱۰۵۰۷۹/۴	۱۱۴۱۳۰/۲	۷۸۲۹۷/۱	۱۱۳۰۹۹/۴	خراسان جنوبی
۶۷۱۲۸/۶	۹۱۷۷۳/۴	۵۸۸۳۵/۳	۹۵۷۰۸/۲	۶۹۰۱۹/۵	۹۳۸۶۴/۳	خراسان رضوی
۶۹۴۳۲/۷	۱۱۹۳۶۷/۷	۸۲۴۳۵/۵	۱۲۹۸۸۱/۷	۶۶۱۱۴/۶	۱۲۱۳۳۳/۱	خراسان شمالی
۸۹۵۹۹/۱	x	x	x	۷۲۴۰۳/۳	۱۱۹۷۸۵/۳	خوزستان
۱۷۰۱۳۵/۱	۱۶۵۴۷۰/۲	x	۱۶۸۱۳۰/۴	۱۷۴۱۰۰/۵	۱۹۰۷۵۵/۲	زنجان
۶۲۸۷۲/۳	۱۰۸۰۷۶/۹	۹۰۶۱۴/۲	۱۵۲۲۳۴/۰	۹۷۶۲۳/۶	۱۳۶۰۵۵/۴	سمنان
x	x	x	۱۰۲۷۵۴/۷	x	۹۱۲۲۵/۶	سیستان و بلوچستان
۱۲۹۸۰۵/۸	۱۷۶۳۷۱/۱	۱۲۴۴۱۱/۸	۱۵۵۲۰۹/۴	۱۰۵۲۶۶/۵	۱۳۸۸۹۸/۰	فارس
۱۷۴۳۲۰/۳	۱۶۳۵۶۵/۵	۱۵۰۰۰۰/۰	۲۱۵۸۸۴/۰	۱۴۹۷۸۷/۹	۱۸۴۰۴۶/۸	قزوین
۱۴۳۳۹۲/۱	x	x	۱۵۶۷۲۵/۴	۱۱۴۳۹۴/۵	۱۸۳۴۴۱/۶	قم
x	x	x	۲۱۰۲۹۴/۱	۱۲۵۱۲۲/۲	۱۴۴۴۰۲/۴	کردستان
x	x	۱۱۴۸۳۰/۵	۱۲۷۸۹۹/۲	۱۱۳۱۱۹/۳	۱۴۹۸۴۴/۴	کرمان
x	x	۱۸۲۸۶۷/۱	۱۶۸۴۳۱/۴	۹۸۳۱۴/۳	۲۰۳۷۰۸/۴	کرمانشاه
x	۱۶۵۸۸۲/۴	۱۱۲۱۹۵/۱	۱۵۰۰۰۰/۰	۱۴۱۶۶۶/۷	۱۴۲۷۱۳/۲	کهگیلویه و بویراحمد
۵۸۰۸۱/۷	۱۱۹۷۹۵/۹	۶۹۴۱۶/۲	۱۰۰۲۸۶/۶	۵۶۴۴۰/۳	۸۵۴۴۳/۵	گلستان
۲۱۸۱۴۸/۲	۲۳۴۸۹۸/۰	۲۶۳۸۴۷/۷	۳۱۸۱۹۶/۵	۱۴۷۰۵۳/۸	۱۸۷۸۹۸/۹	گیلان
x	x	x	۱۴۰۹۹۵/۸	x	x	لرستان
۲۰۲۳۶۷/۴	۲۷۱۴۹۰/۴	۲۵۳۴۸۰/۲	۳۰۲۴۷۰/۲	۱۲۴۲۱۳/۹	۱۵۹۳۲۴/۱	مازندران
x	x	x	۱۸۴۹۳۳/۸	۱۲۳۰۷۶/۹	۱۵۶۲۳۰/۱	مرکزی
۵۶۲۴۹/۲	۹۷۲۲۵/۲	x	۱۰۰۰۰۰/۰	۶۸۵۶۴/۸	۱۰۱۸۸۲/۳	هرمزگان
x	x	x	x	۱۳۷۳۵۲/۱	۱۶۴۸۰۶/۸	همدان
x	x	x	۱۵۹۶۲۹/۶	۱۵۷۵۰۰/۰	۱۴۹۳۵۵/۴	یزد

۵- متوسط دستمزد یک روز کارگر کشاورزی: ۱۳۸۸ (دنباله)

(ریال)

کارگر بیلزن (مرد)		کارگر نهرکش و مرزبند	کارگر وجین کار و تنک کار		استان
زن	مرد		زن	مرد	
۱۵۹۷۸۶/۱	۱۵۱۱۸۶/۲	۱۶۴۸۶۸/۵	۸۵۳۸۶/۷	۱۳۸۳۰/۱/۲	کل کشور
۱۷۰۱۷۴/۵	۱۷۳۵۷۱/۹	۱۶۹۸۴۷/۵	۱۶۲۸۸۷/۴	۱۷۲۴۶۰/۱	آذربایجان شرقی
۱۷۰۷۸۴/۱	۱۷۰۸۰۴/۵	۱۶۲۲۶۹/۹	۹۰۶۲۰/۱	۱۴۰۴۸۴/۱	آذربایجان غربی
۱۶۹۳۷۰/۱	x	۲۱۹۹۳۱/۶	۸۲۲۹۴/۱	۱۷۶۷۰۵/۲	اردبیل
۱۷۱۴۲۸/۶	۱۵۳۱۸۷/۴	۱۵۴۳۰۰/۱	۱۰۸۸۸۲/۴	۱۶۰۵۸۷/۳	اصفهان
۱۶۴۲۸۵/۷	۱۸۰۳۵۴/۷	x	۶۲۲۲۲/۲	۱۴۶۰۷۸/۴	ایلام
۱۳۸۹۷۰/۲	x	x	x	x	بوشهر
۱۵۰۹۸۴/۲	۱۶۱۰۳۸/۶	۱۴۹۱۶۷/۸	۸۲۶۹۱/۵	۱۴۶۱۰۴/۵	تهران
۱۶۸۰۶۰/۸	x	x	x	x	چهارمحال و بختیاری
۱۰۸۰۲۶/۹	۱۰۱۵۳۶/۰	۹۱۵۰۷/۳	۶۲۹۳۶/۸	۹۶۳۶۱/۸	خراسان جنوبی
۱۱۰۹۰۳/۹	۹۴۹۷۵/۹	۱۰۰۴۴۳/۰	۶۵۵۱۷/۱	۸۷۹۴۷/۴	خراسان رضوی
۱۴۱۳۱۷/۰	۱۳۱۵۱۱/۱	۱۳۷۹۰۶/۰	۶۶۲۴۷/۸	۱۱۶۰۵۸/۳	خراسان شمالی
۱۳۱۶۶۹/۸	۱۳۱۴۶۹/۶	۹۷۷۹۹/۲	۶۶۵۲۶/۳	۱۱۶۵۹۲/۲	خوزستان
۱۷۱۱۹۰/۲	۱۷۰۰۰۰/۰	۱۵۷۱۴۲/۹	۱۴۳۸۰۹/۵	۱۶۴۱۶۶/۷	زنجان
۱۳۳۶۴۲/۸	۱۳۴۰۹۶/۴	۱۱۳۶۶۱/۴	۷۰۸۱۳/۰	۱۰۱۱۲۸/۵	سمنان
۹۴۶۴۰/۹	۱۰۶۷۰۷/۸	x	x	۸۰۳۴۷/۰	سیستان و بلوچستان
۱۵۰۷۸۱/۲	۱۴۶۱۴۵/۴	۱۴۶۹۵۵/۵	۱۲۹۳۵۰/۱	۱۳۹۷۴۰/۳	فارس
۲۰۵۷۷۱/۶	x	۱۹۶۵۷۲/۶	۱۵۵۶۹۴/۵	۱۵۶۶۱۰/۷	قزوین
۱۶۳۰۰۷/۵	۱۵۵۳۹۱/۶	۱۵۲۷۰۵/۹	۱۳۰۴۶۳/۹	۱۵۰۲۸۳/۴	قم
x	۱۴۶۰۸۷/۰	۱۶۷۸۸۹/۴	۱۳۰۰۰۰/۰	۱۲۴۰۷۴/۹	کردستان
۱۳۹۷۱۸/۹	۱۵۲۳۶۴/۱	۱۴۲۱۳۷/۸	۱۰۷۷۶۵/۳	۱۴۸۰۸۶/۰	کرمان
۱۹۲۴۹۱/۸	۱۶۴۲۸۵/۷	۱۷۵۶۰۸/۹	۱۳۰۴۳۱/۰	۱۲۲۹۵۸/۴	کرمانشاه
۱۵۳۰۳۰/۳	۱۵۵۰۰۰/۰	x	x	x	کهگیلویه و بویراحمد
۸۹۶۳۱/۳	۱۲۲۴۰۷/۴	۱۰۶۴۸۱/۵	۵۸۰۵۷/۶	۸۸۶۳۴/۴	گلستان
۲۱۰۸۲۱/۵	۱۹۹۵۵۵/۶	۲۵۶۱۱۹/۱	۲۰۳۴۱۲/۳	x	گیلان
x	x	۱۴۴۵۶۰/۲	x	۱۵۷۰۸۳/۳	لرستان
۱۷۹۲۶۵/۳	x	۲۱۷۳۷۵/۰	۱۶۷۷۲۵/۱	۲۰۴۲۶۲/۲	مازندران
۱۶۱۳۷۴/۶	۱۵۲۱۳۳/۳	۱۷۷۰۷۶/۶	x	۱۴۸۳۳۳/۳	مرکزی
x	x	x	x	x	هرمزگان
۱۵۰۹۷۷/۴	۱۶۶۹۳۲/۷	۱۷۰۰۰۰/۰	۱۶۷۶۳۱/۶	۱۷۰۰۰۰/۰	همدان
۱۴۲۰۰۶/۸	۱۳۵۹۷۲/۴	x	x	x	یزد

۶- متوسط قیمت فروش یک کیلوگرم گندم در فصول و سال ۱۳۸۸ (ریال)

استان	سال	بهار	تابستان	پاییز	زمستان
کل کشور	۳۰۵۳/۶	۳۰۹۸/۶	۳۰۲۶/۸	۳۲۷۲/۲	x
آذربایجان شرقی	۲۹۸۹/۰	x	۲۹۸۹/۰	x	x
آذربایجان غربی	۳۰۷۷/۵	x	۳۰۷۷/۵	x	x
اردبیل	۲۹۹۷/۸	x	۲۹۹۷/۸	x	x
اصفهان	۳۰۷۶/۲	۳۱۹۷/۹	۳۰۷۰/۰	۲۸۰۰/۰	x
ایلام	۳۲۲۷/۸	۳۲۳۴/۰	۳۰۹۹/۴	x	x
بوشهر	۳۲۱۰/۱	۳۲۱۰/۱	x	x	x
تهران	۳۰۵۰/۲	۳۰۵۴/۰	۳۰۵۲/۲	۲۸۰۰/۰	x
چهارمحال و بختیاری	۳۰۳۸/۲	x	۳۰۳۸/۲	x	x
خراسان جنوبی	۳۰۸۹/۲	۳۰۹۵/۷	۳۰۸۸/۱	x	x
خراسان رضوی	۳۰۱۱/۶	۲۹۵۰/۰	۳۰۱۲/۴	x	x
خراسان شمالی	۳۰۶۲/۴	x	۳۰۶۲/۴	x	x
خوزستان	۳۰۷۳/۵	۳۰۶۸/۳	۳۱۲۰/۰	۳۳۵۸/۸	x
زنجان	۳۰۰۴/۳	x	۳۰۰۴/۳	x	x
سمنان	۳۱۰۶/۰	۳۰۷۶/۳	۳۱۱۱/۹	x	x
سیستان و بلوچستان	۳۰۵۳/۱	۳۰۵۳/۱	x	x	x
فارس	۳۰۹۴/۶	۳۱۲۰/۹	۳۰۹۰/۲	x	x
قزوین	۲۹۶۰/۶	x	۲۹۶۰/۶	x	x
قم	۳۱۲۸/۹	۳۱۳۰/۱	۳۱۰۲/۸	x	x
کردستان	۳۰۲۷/۷	x	۳۰۲۷/۷	x	x
کرمان	۳۱۶۰/۰	۳۱۰۹/۲	۳۴۱۷/۳	x	x
کرمانشاه	۳۰۷۹/۰	۳۱۲۴/۰	۳۰۷۷/۱	x	x
کهگیلویه و بویراحمد	۳۲۰۲/۷	۳۲۳۲/۴	۳۰۹۳/۴	x	x
گلستان	۳۰۵۲/۶	۳۰۴۵/۶	۳۱۰۵/۷	x	x
گیلان	۳۰۱۲/۵	x	۳۲۶۵/۵	۲۲۷۹/۵	x
لرستان	۲۵۶۵/۰	x	۲۵۶۵/۰	x	x
مازندران	۲۹۰۶/۹	۲۸۴۱/۲	۲۹۰۸/۲	x	x
مرکزی	۳۰۲۰/۹	x	۳۰۲۰/۹	x	x
هرمزگان	۳۱۲۳/۸	۳۱۲۳/۸	x	x	x
همدان	۲۹۸۶/۵	x	۲۹۸۶/۵	x	x
یزد	۳۰۹۵/۹	۳۰۷۷/۵	۳۱۰۲/۵	x	x

۷- متوسط قیمت فروش یک کیلوگرم جو در فصول و سال ۱۳۸۸ (ریال)

استان	سال	بهار	تابستان	پاییز	زمستان
کل کشور	۲۵۱۱/۳	۲۴۸۹/۳	۲۵۱۹/۴	۲۱۵۷/۳	۳۱۰۰/۰
آذربایجان شرقی	۲۴۸۰/۸	×	۲۴۸۱/۲	×	۲۳۰۰/۰
آذربایجان غربی	۲۵۷۸/۸	×	۲۵۷۸/۸	×	×
اردبیل	۲۴۵۴/۲	۲۵۲۵/۶	۲۴۵۱/۵	×	×
اصفهان	۲۴۹۷/۱	۲۴۴۹/۱	۲۵۴۵/۰	۳۱۰۰/۰	×
ایلام	۲۷۰۴/۰	۲۷۲۰/۳	۲۶۹۹/۹	×	×
بوشهر	۲۹۱۷/۴	۲۹۱۷/۴	×	×	×
تهران	۲۶۳۱/۶	۲۲۵۳/۶	۲۷۱۹/۱	۲۵۰۰/۰	×
چهارمحال و بختیاری	۲۵۲۰/۷	۲۷۰۰/۰	۲۵۱۲/۶	×	×
خراسان جنوبی	۲۷۰۱/۰	۲۷۰۰/۲	۲۷۰۳/۲	×	×
خراسان رضوی	۲۶۳۰/۱	۲۵۶۶/۴	۲۶۴۰/۷	×	×
خراسان شمالی	۲۵۲۲/۰	×	۲۵۲۲/۰	×	×
خوزستان	۲۳۶۱/۸	۲۳۶۱/۸	×	×	×
زنجان	۲۳۶۱/۵	×	۲۳۶۱/۵	×	×
سمنان	۲۶۲۲/۳	۲۶۳۴/۴	۲۶۱۳/۰	×	×
سیستان و بلوچستان	۲۷۷۳/۰	۲۷۷۵/۰	۳۵۰۰/۰	۲۰۰۰/۰	۳۵۰۰/۰
فارس	۲۴۸۶/۰	۲۴۸۶/۰	۲۴۸۵/۶	۲۷۰۰/۰	×
قزوین	۲۴۸۲/۴	۲۳۹۷/۰	۲۴۸۳/۹	×	×
قم	۲۲۲۱/۸	۲۲۲۱/۸	۲۲۲۷/۱	×	×
کردستان	۲۴۹۶/۶	×	۲۴۹۶/۶	×	×
کرمان	۳۴۳۵/۲	۳۴۳۳/۵	۳۵۰۰/۰	×	×
کرمانشاه	۲۳۰۲/۲	۲۰۱۱/۳	۲۳۳۹/۹	×	×
کهگیلویه و بویراحمد	۲۶۲۹/۸	۲۵۲۹/۴	۲۸۴۰/۴	×	×
گلستان	۲۵۵۷/۸	۲۵۵۴/۷	۲۸۰۰/۰	×	×
گیلان	۲۱۷۷/۸	×	۲۳۶۶/۷	۱۸۰۰/۰	×
لرستان	۳۰۴۸/۲	×	۳۰۴۸/۲	×	×
مازندران	۲۵۹۲/۱	۲۵۹۲/۱	×	×	×
مرکزی	۲۴۹۴/۷	×	۲۴۹۴/۷	×	×
هرمزگان	×	×	×	×	×
همدان	۲۲۹۰/۲	×	۲۲۹۰/۲	×	×
یزد	۲۶۹۹/۹	۲۷۰۲/۹	۲۶۹۶/۱	×	×

۸- متوسط قیمت فروش یک کیلوگرم نخود در فصول و سال ۱۳۸۸ (ریال)

استان	سال	بهار	تابستان	پاییز	زمستان
کل کشور	۷۳۴۱/۹	۵۷۸۵/۰	۷۳۶۹/۲	۷۴۹۴/۱	x
آذربایجان شرقی	۸۹۵۷/۹	x	۸۹۵۷/۹	x	x
آذربایجان غربی	۵۹۳۷/۹	x	۵۹۳۷/۹	x	x
اردبیل	۸۱۹۸/۳	x	۸۱۹۸/۳	x	x
اصفهان	x	x	x	x	x
ایلام	۶۸۶۶/۷	x	۶۸۶۶/۷	x	x
بوشهر	x	x	x	x	x
تهران	x	x	x	x	x
چهارمحال و بختیاری	۸۰۰۰/۰	۸۰۰۰/۰	x	x	x
خراسان جنوبی	x	x	x	x	x
خراسان رضوی	۹۴۷۳/۷	x	۹۴۷۳/۷	x	x
خراسان شمالی	۶۳۴۷/۵	x	۶۳۴۷/۵	x	x
خوزستان	x	x	x	x	x
زنجان	۵۱۵۳/۷	۴۹۸۷/۷	۵۶۲۳/۴	x	x
سمنان	۱۳۵۳۲/۴	۸۰۰۰/۰	۱۳۷۶۰/۹	۸۰۰۰/۰	x
سیستان و بلوچستان	x	x	x	x	x
فارس	۸۳۳۷/۱	۱۲۰۰۰/۰	۸۳۳۴/۴	۸۰۸۴/۳	x
قزوین	۱۰۰۵۳/۴	x	۱۰۱۰۵/۳	۸۰۰۰/۰	x
قم	۸۹۶۵/۵	x	۸۹۳۶/۲	۹۰۰۰/۰	x
کردستان	۷۸۳۳/۶	x	۷۸۷۹/۴	۶۵۰۰/۰	x
کرمان	۹۶۳۶/۴	۸۰۰۰/۰	۱۱۰۰۰/۰	x	x
کرمانشاه	۶۳۷۱/۸	x	۶۳۷۱/۸	x	x
کهگیلویه و بویراحمد	x	x	x	x	x
گلستان	x	x	x	x	x
گیلان	x	x	x	x	x
لرستان	۶۷۸۰/۱	x	۶۷۸۰/۱	x	x
مازندران	x	x	x	x	x
مرکزی	x	x	x	x	x
هرمزگان	x	x	x	x	x
همدان	۶۳۱۲/۸	x	۶۳۱۲/۸	x	x
یزد	x	x	x	x	x

۹- متوسط قیمت فروش یک کیلوگرم لوبیا سفید در فصول و سال ۱۳۸۸ (ریال)

استان	سال	بهار	تابستان	پاییز	زمستان
کل کشور	۱۰۵۳۹/۳	۶۰۰۰/۰	۹۸۱۷۷/۷	۱۰۶۸۴/۶	x
آذربایجان شرقی	۹۶۵۲/۲	x	۹۶۵۲/۲	x	x
آذربایجان غربی	x	x	x	x	x
اردبیل	۱۴۱۱۷/۹	x	۱۴۱۱۷/۹	x	x
اصفهان	۹۰۰۰/۰	x	x	۹۰۰۰/۰	x
ایلام	۱۰۰۰۰/۰	x	x	۱۰۰۰۰/۰	x
بوشهر	x	x	x	x	x
تهران	x	x	x	x	x
چهارمحال و بختیاری	۹۸۳۰/۴	x	۱۰۰۰۰/۰	۹۸۲۹/۰	x
خراسان جنوبی	x	x	x	x	x
خراسان رضوی	x	x	x	x	x
خراسان شمالی	۱۰۲۹۳/۹	x	۹۲۷۶/۲	۱۲۳۶۸/۹	x
خوزستان	۶۹۲۰/۹	x	۶۹۲۰/۹	x	x
زنجان	۱۰۸۷۲/۰	x	x	۱۰۸۷۲/۰	x
سمنان	۱۱۱۳۰/۴	x	۱۱۱۳۰/۴	x	x
سیستان و بلوچستان	x	x	x	x	x
فارس	۹۵۱۲/۲	x	x	۹۵۱۲/۲	x
قزوین	۱۲۹۷۲/۶	x	۱۲۹۷۲/۶	x	x
قم	۱۰۸۶۶/۳	x	۱۰۸۵۰/۲	۱۱۰۰۰/۰	x
کردستان	x	x	x	x	x
کرمان	۶۰۰۰/۰	۶۰۰۰/۰	۶۰۰۰/۰	x	x
کرمانشاه	x	x	x	x	x
کهگیلویه و بویراحمد	x	x	x	x	x
گلستان	x	x	x	x	x
گیلان	x	x	x	x	x
لرستان	۱۰۲۶۱/۰	x	۱۰۱۳۴/۷	۱۰۷۰۴/۹	x
مازندران	x	x	x	x	x
مرکزی	۱۰۸۱۲/۵	x	۱۰۰۰۰/۰	۱۰۹۶۵/۱	x
هرمزگان	x	x	x	x	x
همدان	۸۰۰۰/۰	x	۸۰۰۰/۰	x	x
یزد	x	x	x	x	x

۱۰- متوسط قیمت فروش یک کیلوگرم لوبیا قرمز در فصول و سال ۱۳۸۸ (ریال)

استان	سال	بهار	تابستان	پاییز	زمستان
کل کشور	۹۷۲۳/۲	x	۱۰۴۵۵/۵	۹۵۸۸/۴	x
آذربایجان شرقی	۱۲۷۴۲/۵	x	۱۲۷۴۲/۵	x	x
آذربایجان غربی	۱۱۴۸۴/۵	x	۱۱۴۸۴/۵	x	x
اردبیل	۱۱۸۱۵/۰	x	۱۱۸۱۵/۰	x	x
اصفهان	۷۹۴۲/۶	x	x	۷۹۴۲/۶	x
ایلام	۱۰۰۰۰/۰	x	x	۱۰۰۰۰/۰	x
بوشهر	x	x	x	x	x
تهران	x	x	x	x	x
چهارمحال و بختیاری	۹۸۳۰/۶	x	۹۵۰۰/۰	۹۸۳۴/۹	x
خراسان جنوبی	x	x	x	x	x
خراسان رضوی	x	x	x	x	x
خراسان شمالی	۹۰۲۸/۳	x	۹۰۱۳/۶	۹۰۲۹/۳	x
خوزستان	x	x	x	x	x
زنجان	۸۷۲۸/۲	x	x	۸۷۲۸/۲	x
سمنان	۱۱۳۴۷/۸	x	۱۱۳۴۷/۸	x	x
سیستان و بلوچستان	x	x	x	x	x
فارس	۹۴۴۶/۲	x	۱۲۰۰۰/۰	۹۳۰۷/۵	x
قزوین	۹۵۳۵/۳	x	۹۳۸۸/۲	۱۰۳۰۰/۰	x
قم	۱۱۹۹۳/۵	x	۱۱۷۴۳/۲	۱۲۵۳۴/۱	x
کردستان	۱۰۱۰۲/۵	x	۱۰۶۷۷/۴	۱۰۰۰۰/۰	x
کرمان	۱۰۲۳۰/۸	x	۱۰۲۳۰/۸	x	x
کرمانشاه	x	x	x	x	x
کهگیلویه و بویراحمد	۸۹۵۳/۹	x	۸۰۰۰/۰	۹۰۰۰/۰	x
گلستان	x	x	x	x	x
گیلان	x	x	x	x	x
لرستان	۱۰۷۶۱/۶	x	۱۰۷۴۰/۵	۱۰۸۳۷/۷	x
مازندران	x	x	x	x	x
مرکزی	۱۱۱۰۲/۰	x	۱۰۰۰۰/۰	۱۱۲۱۹/۹	x
هرمزگان	x	x	x	x	x
همدان	۹۰۳۲/۶	x	۹۰۳۲/۶	x	x
یزد	x	x	x	x	x

۱۱- متوسط قیمت فروش یک کیلوگرم لوبیا چیتی در فصول و سال ۱۳۸۸ (ریال)

استان	سال	بهار	تابستان	پاییز	زمستان
کل کشور	۹۵۰۰/۴	x	۱۰۲۱۵/۴	۹۴۵۲/۱	x
آذربایجان شرقی	۹۹۲۰/۵	x	۹۹۲۰/۵	x	x
آذربایجان غربی	x	x	x	x	x
اردبیل	۱۳۵۷۳/۲	x	۱۳۵۷۳/۲	x	x
اصفهان	x	x	x	x	x
ایلام	۱۰۰۰۰/۰	x	x	۱۰۰۰۰/۰	x
بوشهر	x	x	x	x	x
تهران	x	x	x	x	x
چهارمحال و بختیاری	۱۰۴۴۲/۳	x	۱۰۰۴۴/۲	۱۰۵۰۴/۳	x
خراسان جنوبی	x	x	x	x	x
خراسان رضوی	x	x	x	x	x
خراسان شمالی	۹۳۹۴/۶	x	۹۳۹۴/۶	x	x
خوزستان	x	x	x	x	x
زنجان	۱۱۰۰۹/۲	x	x	۱۱۰۰۹/۲	x
سمنان	۱۴۰۱۱/۸	x	۱۴۰۱۱/۸	x	x
سیستان و بلوچستان	x	x	x	x	x
فارس	۹۰۰۶/۱	x	۱۰۰۰۰/۰	۸۹۹۵/۷	x
قزوین	۱۳۵۰۱/۱	x	۱۲۳۰۹/۶	۱۴۹۹۶/۴	x
قم	۱۲۲۷۳/۱	x	۱۱۸۷۶/۶	۱۳۹۹۱/۰	x
کردستان	x	x	x	x	x
کرمان	۸۰۰۰/۰	x	۸۰۰۰/۰	x	x
کرمانشاه	x	x	x	x	x
کهگیلویه و بویراحمد	۹۷۱۷/۲	x	x	۹۷۱۷/۲	x
گلستان	x	x	x	x	x
گیلان	x	x	x	x	x
لرستان	۱۰۲۹۶/۳	x	۹۹۶۸/۸	۱۰۴۳۴/۲	x
مازندران	۱۳۴۴۷/۸	x	x	۱۳۴۴۷/۸	x
مرکزی	۱۳۵۳۱/۹	x	x	۱۳۵۳۱/۹	x
هرمزگان	x	x	x	x	x
همدان	x	x	x	x	x
یزد	x	x	x	x	x

۱۲- متوسط قیمت فروش یک کیلوگرم عدس در فصول و سال ۱۳۸۸ (ریال)

استان	سال	بهار	تابستان	پاییز	زمستان
کل کشور	۱۰۱۱۹/۳	۹۲۱۰/۱	۱۰۲۴۱/۰	۱۰۰۶۴/۸	x
آذربایجان شرقی	۸۲۵۴/۵	x	۸۲۵۴/۵	x	x
آذربایجان غربی	x	x	x	x	x
اردبیل	۱۰۷۵۹/۴	۱۰۰۰۰/۰	۱۱۱۵۰/۳	x	x
اصفهان	۹۷۰۴/۵	x	۱۰۰۳۴/۱	۷۰۵۷/۷	x
ایلام	۱۰۳۲۰/۰	x	۱۰۳۲۰/۰	x	x
بوشهر	x	x	x	x	x
تهران	۱۸۱۱۹/۰	x	۱۸۱۱۹/۰	x	x
چهارمحال و بختیاری	۱۰۲۵۴/۵	۷۸۱۴/۰	۱۱۱۰۰/۸	x	x
خراسان جنوبی	x	x	x	x	x
خراسان رضوی	x	x	x	x	x
خراسان شمالی	۸۷۲۷/۵	x	۸۷۲۷/۵	x	x
خوزستان	x	x	x	x	x
زنجان	۸۶۲۴/۵	x	۸۶۲۴/۵	x	x
سمنان	۹۵۰۰/۰	x	۹۵۰۰/۰	x	x
سیستان و بلوچستان	۱۳۰۰۰/۰	x	۱۳۰۰۰/۰	x	x
فارس	۱۰۴۸۳/۰	x	۱۱۰۴۳/۱	۱۰۰۸۷/۳	x
قزوین	۱۴۷۰۵/۹	x	۱۴۷۰۵/۹	x	x
قم	۱۴۰۰۰/۰	x	x	۱۴۰۰۰/۰	x
کردستان	۱۴۴۴۵/۲	x	۱۴۴۴۵/۲	x	x
کرمان	x	x	x	x	x
کرمانشاه	x	x	x	x	x
کهگیلویه و بویراحمد	x	x	x	x	x
گلستان	x	x	x	x	x
گیلان	۸۵۲۸/۳	x	x	۸۵۲۸/۳	x
لرستان	۱۵۴۸۰/۵	x	۱۵۴۸۰/۵	x	x
مازندران	x	x	x	x	x
مرکزی	x	x	x	x	x
هرمزگان	x	x	x	x	x
همدان	۷۵۰۰/۰	x	۷۵۰۰/۰	x	x
یزد	x	x	x	x	x

۱۳- متوسط قیمت فروش یک کیلوگرم آفتابگردان روغنی در فصول و سال ۱۳۸۸ (ریال)

استان	سال	بهار	تابستان	پاییز	زمستان
کل کشور	۶۰۳۳/۸	x	۶۷۹۵/۶	۵۸۱۹/۱	x
آذربایجان شرقی	x	x	x	x	x
آذربایجان غربی	۹۶۹۲/۷	x	۵۷۰۰/۰	۱۱۵۸۱/۱	x
اردبیل	x	x	x	x	x
اصفهان	x	x	x	x	x
ایلام	x	x	x	x	x
بوشهر	x	x	x	x	x
تهران	x	x	x	x	x
چهارمحال و بختیاری	x	x	x	x	x
خراسان جنوبی	x	x	x	x	x
خراسان رضوی	x	x	x	x	x
خراسان شمالی	۱۳۳۶۸/۹	x	۱۵۰۰۰/۰	۱۲۳۴۵/۹	x
خوزستان	x	x	x	x	x
زنجان	۷۷۵۰/۰	x	x	۷۷۵۰/۰	x
سمنان	۵۵۶۰/۸	x	x	۵۵۶۰/۸	x
سیستان و بلوچستان	x	x	x	x	x
فارس	x	x	x	x	x
قزوین	x	x	x	x	x
قم	x	x	x	x	x
کردستان	۹۲۳۳/۳	x	۹۲۳۳/۳	x	x
کرمان	x	x	x	x	x
کرمانشاه	x	x	x	x	x
کهگیلویه و بویراحمد	x	x	x	x	x
گلستان	۵۳۵۳/۲	x	۵۴۴۴/۳	۵۳۰۰/۰	x
گیلان	x	x	x	x	x
لرستان	x	x	x	x	x
مازندران	۴۹۳۴/۱	x	x	۴۹۳۴/۱	x
مرکزی	x	x	x	x	x
هرمزگان	x	x	x	x	x
همدان	x	x	x	x	x
یزد	x	x	x	x	x

۱۴- متوسط قیمت فروش یک کیلوگرم خربزه در فصول و سال ۱۳۸۸ (ریال)

استان	سال	بهار	تابستان	پاییز	زمستان
کل کشور	۲۰۱۹/۳	۳۰۴۹/۶	۲۰۷۹/۶	۱۲۳۹/۱	x
آذربایجان شرقی	۲۶۶۴/۵	x	۲۶۶۴/۵	x	x
آذربایجان غربی	۱۵۶۰/۴	x	۱۵۶۰/۴	x	x
اردبیل	۳۴۹۲/۹	x	۳۴۹۲/۹	x	x
اصفهان	۲۹۴۷/۹	۴۰۰۰/۰	۲۹۳۳/۷	x	x
ایلام	۲۰۷۷/۷	۲۳۵۶/۰	۲۳۲۳/۵	۹۱۱/۱	x
بوشهر	۲۳۴۷/۴	۲۵۶۶/۹	۲۱۳۴/۴	۱۵۰۰/۰	x
تهران	۳۵۰۰/۰	x	۴۰۰۰/۰	۱۵۰۰/۰	x
چهارمحال و بختیاری	x	x	x	x	x
خراسان جنوبی	۱۹۱۵/۷	x	۱۹۱۶/۲	۱۵۰۰/۰	x
خراسان رضوی	۱۸۶۲/۳	x	۱۸۷۰/۰	۱۳۶۰/۰	x
خراسان شمالی	۲۴۷۰/۰	x	۲۴۷۹/۶	۲۲۸۱/۵	x
خوزستان	۳۵۰۲/۰	۳۵۹۱/۲	۲۹۳۹/۵	x	x
زنجان	۲۸۸۶/۶	x	۲۸۸۶/۶	x	x
سمنان	۲۶۰۴/۴	x	۲۵۱۷/۲	۲۹۲۵/۷	x
سیستان و بلوچستان	۲۷۷۳/۷	۲۷۵۷/۴	۲۸۶۲/۱	x	x
فارس	۳۸۰۸/۳	۴۰۰۰/۰	۳۷۹۶/۹	x	x
قزوین	۱۱۸۳/۶	x	۱۲۲۱/۳	۱۰۰۶/۹	x
قم	۲۳۵۶/۸	x	۲۳۵۶/۸	x	x
کردستان	۱۵۶۷/۸	x	۱۵۶۷/۸	x	x
کرمان	۲۲۰۰/۰	۲۵۰۰/۰	۲۰۰۰/۰	x	x
کرمانشاه	x	x	x	x	x
کهگیلویه و بویراحمد	x	x	x	x	x
گلستان	۲۵۱۳/۲	x	۲۵۱۳/۲	x	x
گیلان	x	x	x	x	x
لرستان	x	x	x	x	x
مازندران	۲۱۸۸/۲	x	۲۱۸۸/۲	x	x
مرکزی	۲۴۹۴/۶	x	۲۴۹۴/۶	x	x
هرمزگان	۳۵۴۰/۰	۳۵۷۸/۹	x	۲۰۰۰/۰	x
همدان	x	x	x	x	x
یزد	۳۰۲۷/۳	۳۶۸۸/۹	۲۷۰۱/۴	x	x

۱۵- متوسط قیمت فروش یک کیلوگرم هندوانه در فصول و سال ۱۳۸۸ (ریال)

استان	سال	بهار	تابستان	پاییز	زمستان
کل کشور	۱۳۷۹/۵	۱۹۷۳/۴	۱۱۴۳/۵	۱۱۹۲/۸	۱۵۳۴/۹
آذربایجان شرقی	۱۹۶۶/۵	x	۱۹۶۶/۵	x	x
آذربایجان غربی	۱۱۴۸/۳	x	۱۱۴۸/۳	x	x
اردبیل	۱۱۵۳/۷	x	۱۱۵۳/۷	x	x
اصفهان	۱۷۶۵/۳	۲۴۲۸/۶	۱۵۰۰/۰	x	x
ایلام	۱۴۷۶/۶	۲۰۲۷/۰	۱۴۵۳/۲	۸۳۳/۳	x
بوشهر	۲۰۲۷/۰	۲۲۲۶/۸	۱۷۰۸/۹	x	x
تهران	۱۰۵۲/۲	x	۱۵۳۸/۴	۱۰۰۰/۰	x
چهارمحال و بختیاری	x	x	x	x	x
خراسان جنوبی	۱۵۴۲/۴	x	۱۵۴۲/۴	x	x
خراسان رضوی	۱۵۷۴/۶	x	۱۵۷۴/۶	x	x
خراسان شمالی	۲۰۰۱/۷	x	۲۰۰۰/۵	۲۰۰۱/۸	x
خوزستان	۲۰۲۸/۴	۲۱۸۰/۰	۱۱۶۵/۰	۱۳۹۵/۹	x
زنجان	۱۲۱۹/۷	x	۱۲۵۹/۶	۹۴۲/۶	x
سمنان	۱۳۹۷/۰	x	۱۲۹۲/۷	۱۶۱۶/۷	x
سیستان و بلوچستان	۱۶۴۵/۹	۱۷۲۵/۵	۱۰۶۲/۳	x	۲۰۰۰/۰
فارس	۷۷۲/۲	۱۵۰۰/۰	۷۶۷/۵	x	x
قزوین	۷۹۴/۰	x	۷۹۴/۵	۷۶۳/۲	x
قم	۲۰۰۰/۰	x	۲۰۰۰/۰	x	x
کردستان	۱۷۲۵/۲	x	۱۷۳۹/۷	۱۵۰۰/۰	x
کرمان	۱۹۱۰/۲	۱۹۱۹/۵	۲۰۰۰/۰	x	۱۵۲۶/۷
کرمانشاه	۱۴۴۸/۲	x	۱۴۶۱/۲	۱۱۰۰/۰	x
کهگیلویه و بویراحمد	۱۳۸۶/۱	۲۵۶۴/۹	x	۱۰۰۰/۰	x
گلستان	۱۴۲۳/۶	x	۱۴۲۳/۶	x	x
گیلان	۲۵۲۲/۱	x	۲۵۲۲/۱	x	x
لرستان	x	x	x	x	x
مازندران	۱۹۸۱/۱	x	۱۹۸۱/۱	x	x
مرکزی	۱۴۵۶/۹	x	۱۴۵۶/۹	x	x
هرمزگان	۱۹۶۸/۰	۲۰۰۴/۲	۱۰۲۹/۱	۳۰۰۰/۰	x
همدان	۱۳۲۲/۵	x	۱۳۲۲/۵	x	x
یزد	۲۱۱۴/۰	۳۰۳۱/۸	۱۶۴۴/۰	x	x

۱۶- متوسط قیمت فروش یک کیلوگرم خیار در فصول و سال ۱۳۸۸ (ریال)

استان	سال	بهار	تابستان	پاییز	زمستان
کل کشور	۲۶۷۰/۹	۲۶۵۷/۷	۲۸۶۶/۴	۲۷۰۹/۸	۲۳۴۸/۹
آذربایجان شرقی	۳۳۱۶/۴	۴۰۰۰/۰	۳۱۰۶/۰	۴۰۰۰/۰	۴۰۰۰/۰
آذربایجان غربی	۲۸۲۷/۶	x	۲۸۳۴/۶	۲۵۰۰/۰	x
اردبیل	۲۰۲۲/۸	x	۲۰۱۹/۴	۲۵۰۰/۰	x
اصفهان	۲۹۰۵/۰	۲۳۵۲/۶	۲۰۲۱/۳	۴۸۶۹/۵	۴۳۵۷/۱
ایلام	۱۹۸۸/۷	۲۰۹۴/۳	۱۶۰۴/۱	۲۱۳۴/۰	x
بوشهر	۲۲۵۴/۹	۳۵۱۹/۲	۲۰۰۰/۰	۲۲۶۸/۴	۲۲۱۲/۰
تهران	۳۴۹۵/۵	۴۷۲۵/۴	۲۷۱۹/۲	۳۲۹۱/۹	۵۱۴۱/۳
چهارمحال و بختیاری	x	x	x	x	x
خراسان جنوبی	۱۸۴۳/۸	۱۵۰۰/۰	۲۰۰۰/۰	۲۰۰۰/۰	x
خراسان رضوی	۲۰۷۲/۳	x	۲۰۷۲/۳	x	x
خراسان شمالی	۲۷۴۱/۳	x	۲۸۶۱/۸	۱۹۸۳/۵	x
خوزستان	۲۶۰۴/۹	۳۰۵۷/۱	۱۲۴۶/۹	۱۷۱۰/۶	۲۰۹۳/۳
زنجان	۲۲۷۱/۷	x	۲۲۷۲/۷	۲۰۰۰/۰	x
سمنان	۳۰۸۳/۰	۴۴۱۶/۷	۲۶۳۸/۶	۳۹۰۷/۷	۴۵۲۸/۰
سیستان و بلوچستان	۳۴۰۱/۱	۳۶۴۷/۱	x	۳۴۵۳/۲	۳۳۳۲/۲
فارس	۱۷۸۶/۱	۲۷۶۶/۱	۲۱۷۱/۸	۱۱۴۸/۳	۱۸۳۸/۹
قزوین	۱۹۳۸/۹	x	۱۹۴۲/۶	۱۸۰۵/۲	x
قم	۲۷۰۲/۱	x	۲۶۶۶/۷	x	۳۰۰۰/۰
کردستان	۴۷۸۹/۵	x	۴۷۷۹/۸	۴۹۶۴/۶	x
کرمان	۲۶۳۰/۸	۲۲۸۰/۰	۲۳۸۵/۲	۲۷۷۹/۴	۲۲۸۷/۱
کرمانشاه	۲۴۲۳/۱	x	۲۵۰۰/۰	۱۵۰۰/۰	x
کهگیلویه و بویراحمد	۲۶۲۸/۰	x	۳۰۹۱/۴	۲۶۰۸/۷	x
گلستان	۲۶۸۲/۰	۲۵۱۹/۶	۳۲۴۰/۰	x	x
گیلان	۳۵۱۲/۳	x	۳۵۱۲/۳	x	x
لرستان	۳۳۲۸/۲	۳۰۳۲/۷	۳۴۶۴/۴	۲۳۱۲/۶	x
مازندران	۳۲۶۱/۰	۴۵۹۳/۴	۳۱۳۹/۱	x	x
مرکزی	۴۴۶۷/۰	x	۴۴۶۷/۰	x	x
هرمزگان	۱۹۹۲/۷	x	x	۲۰۸۴/۳	۱۹۱۶/۶
همدان	۴۷۷۷/۳	x	۴۷۸۵/۵	۴۴۰۵/۴	x
یزد	۳۳۱۱/۲	۳۳۲۵/۰	۳۰۰۰/۰	x	x

۱۷- متوسط قیمت فروش یک کیلوگرم هلو در فصول و سال ۱۳۸۸ (ریال)

استان	سال	بهار	تابستان	پاییز	زمستان
کل کشور	۸۴۰۱/۷	۷۰۹۱/۰	۸۵۱۷/۳	۶۷۲۰/۵	×
آذربایجان شرقی	۷۲۳۶/۶	×	۷۱۶۱/۸	۷۷۸۰/۶	×
آذربایجان غربی	۶۹۹۶/۲	×	۷۰۷۳/۵	۳۶۳۴/۴	×
اردبیل	۸۰۶۴/۱	×	۸۰۶۴/۱	×	×
اصفهان	۶۷۴۴/۷	×	۶۷۴۴/۷	×	×
ایلام	۸۹۸۲/۸	۱۰۰۰۰/۰	۸۶۵۹/۱	×	×
بوشهر	×	×	×	×	×
تهران	۱۳۹۹۶/۸	×	۱۳۹۹۶/۸	×	×
چهارمحال و بختیاری	۶۴۲۵/۴	×	۶۳۸۹/۵	۶۵۰۵/۰	×
خراسان جنوبی	×	×	×	×	×
خراسان رضوی	×	×	×	×	×
خراسان شمالی	۷۱۸۷/۰	×	۷۱۸۷/۰	×	×
خوزستان	×	×	×	×	×
زنجان	۵۷۴۸/۰	۶۴۰۵/۹	۵۷۳۳/۶	×	×
سمنان	۳۳۳۳/۳	×	۳۳۳۳/۳	×	×
سیستان و بلوچستان	۴۰۰۰/۰	×	۴۰۰۰/۰	×	×
فارس	۴۰۰۰/۰	×	۴۰۰۰/۰	×	×
قزوین	۱۰۴۲۸/۳	×	۱۰۴۲۸/۳	×	×
قم	۹۱۰۱/۸	۸۰۰۰/۰	۹۱۳۹/۹	×	×
کردستان	۶۶۱۴/۵	×	۶۷۶۱/۲	۶۰۰۰/۰	×
کرمان	۵۱۵۹/۱	×	۵۱۵۹/۱	×	×
کرمانشاه	×	×	×	×	×
کهگیلویه و بویراحمد	۶۷۰۹/۶	×	۸۰۰۰/۰	۶۷۰۶/۷	×
گلستان	۵۲۱۶/۳	۶۸۹۹/۲	۴۹۰۰/۸	×	×
گیلان	×	×	×	×	×
لرستان	×	×	×	×	×
مازندران	۶۴۵۶/۰	×	۶۴۵۶/۰	×	×
مرکزی	۸۱۵۷/۱	×	۸۱۵۷/۱	×	×
هرمزگان	×	×	×	×	×
همدان	۷۱۷۳/۱	×	۷۱۰۹/۰	۷۵۳۰/۷	×
یزد	×	×	×	×	×

۱۸- متوسط قیمت فروش یک کیلوگرم انگور در فصول و سال ۱۳۸۸ (ریال)

استان	سال	بهار	تابستان	پاییز	زمستان
کل کشور	۳۹۰۵/۴	۱۰۳۹/۱	۳۷۹۶/۲	۴۰۵۲/۲	x
آذربایجان شرقی	۳۲۲۵/۹	x	۳۴۵۸/۳	۲۴۸۳/۰	x
آذربایجان غربی	۴۰۵۴/۹	x	۴۰۵۴/۹	x	x
اردبیل	۹۹۲۷/۱	x	۹۹۲۷/۱	x	x
اصفهان	۵۳۲۹/۱	x	۵۳۲۹/۱	x	x
ایلام	۵۴۰۴/۸	x	۵۴۰۴/۸	x	x
بوشهر	x	x	x	x	x
تهران	x	x	x	x	x
چهارمحال و بختیاری	۲۳۵۰/۹	x	۳۲۰۰/۰	۲۲۸۸/۹	x
خراسان جنوبی	۴۲۰۹/۳	x	۴۲۰۹/۳	x	x
خراسان رضوی	۵۴۰۰/۰	x	۵۴۰۰/۰	x	x
خراسان شمالی	۴۶۷۲/۳	x	۴۸۳۷/۳	۴۰۹۹/۰	x
خوزستان	۸۰۰۰/۰	۸۰۰۰/۰	x	x	x
زنجان	۲۶۵۱/۹	x	۲۵۰۲/۴	۲۹۶۲/۷	x
سمنان	۵۲۱۹/۳	x	۴۸۲۳/۵	۵۲۱۹/۵	x
سیستان و بلوچستان	۶۰۱۶/۳	۸۱۰۲/۰	۵۲۵۹/۳	x	x
فارس	۴۹۸۲/۸	x	۴۹۸۲/۸	x	x
قزوین	۳۰۸۵/۵	x	۲۱۵۹/۳	۳۶۴۷/۱	x
قم	۵۸۱۸/۸	x	۵۸۱۸/۸	x	x
کردستان	۳۸۸۸/۹	x	۳۸۵۷/۷	۳۹۴۴/۵	x
کرمان	۶۰۳۸/۷	x	۶۰۳۸/۷	x	x
کرمانشاه	۵۷۵۴/۷	x	۴۲۹۷/۶	۶۳۹۸/۱	x
کهگیلویه و بویراحمد	۴۲۹۰/۴	x	۵۶۹۴/۱	۴۲۵۹/۲	x
گلستان	x	x	x	x	x
گیلان	x	x	x	x	x
لرستان	x	x	x	x	x
مازندران	x	x	x	x	x
مرکزی	۴۴۶۰/۶	x	۴۴۵۷/۵	۵۱۳۷/۹	x
هرمزگان	x	x	x	x	x
همدان	۴۲۳۹/۰	x	۵۰۲۴/۰	۴۰۴۳/۹	x
یزد	x	x	x	x	x

۱۹- متوسط قیمت فروش یک کیلوگرم گیلان در فصول و سال ۱۳۸۸ (ریال)

استان	سال	بهار	تابستان	پاییز	زمستان
کل کشور	۱۲۷۰۹/۳	۱۱۵۴۲/۱	۱۲۸۵۴/۳	x	x
آذربایجان شرقی	۱۳۰۶۷/۲	۷۲۵۰/۶	۱۳۶۰۶/۹	x	x
آذربایجان غربی	۱۷۶۱۹/۸	x	۱۷۶۱۹/۸	x	x
اردبیل	۶۶۶۱/۶	x	۶۶۶۱/۶	x	x
اصفهان	۱۲۵۲۳/۸	۱۲۵۲۳/۸	x	x	x
ایلام	x	x	x	x	x
بوشهر	x	x	x	x	x
تهران	۱۳۲۶۸/۵	x	۱۳۲۶۸/۵	x	x
چهارمحال و بختیاری	x	x	x	x	x
خراسان جنوبی	x	x	x	x	x
خراسان رضوی	x	x	x	x	x
خراسان شمالی	۱۳۳۷۲/۱	۱۵۰۰۰/۰	۱۳۳۳۸/۹	x	x
خوزستان	x	x	x	x	x
زنجان	۸۰۰۰/۰	x	۸۰۰۰/۰	x	x
سمنان	۱۳۴۳۸/۱	۱۱۸۵۱/۹	۱۴۷۴۳/۹	x	x
سیستان و بلوچستان	x	x	x	x	x
فارس	x	x	x	x	x
قزوین	۱۲۹۷۸/۷	۹۹۴۷/۹	۱۲۹۹۲/۷	x	x
قم	۱۴۲۴۲/۳	۱۴۳۰۰/۷	۱۳۹۲۶/۲	x	x
کردستان	۱۵۰۲۷/۳	۱۵۴۶۱/۸	۱۳۵۸۸/۲	x	x
کرمان	۱۲۵۲۷/۳	۱۲۵۲۷/۳	x	x	x
کرمانشاه	x	x	x	x	x
کهگیلویه و بویراحمد	x	x	x	x	x
گلستان	x	x	x	x	x
گیلان	x	x	x	x	x
لرستان	x	x	x	x	x
مازندران	۱۱۰۰۰/۷	۱۰۳۹۵/۴	۱۱۵۰۸/۹	x	x
مرکزی	۱۳۴۶۱/۵	x	۱۳۴۶۱/۵	x	x
هرمزگان	x	x	x	x	x
همدان	۵۲۳۵/۳	x	۵۲۳۵/۳	x	x
یزد	x	x	x	x	x

۲۰- متوسط قیمت فروش یک کیلوگرم زردآلو در فصول و سال ۱۳۸۸ (ریال)

استان	سال	بهار	تابستان	پاییز	زمستان
کل کشور	۱۶۲۹۱/۱	۱۸۶۱۶/۴	۱۱۲۹۲/۱	x	x
آذربایجان شرقی	۱۴۷۳۹/۷	x	۱۴۷۳۹/۷	x	x
آذربایجان غربی	۷۱۸۵/۲	x	۷۱۸۵/۲	x	x
اردبیل	۳۱۰۲/۷	x	۳۱۰۲/۷	x	x
اصفهان	۹۵۶۵/۰	۹۹۸۷/۰	۷۷۱۴/۳	x	x
ایلام	۱۲۷۲۷/۳	۱۰۰۰۰/۰	۱۵۰۰۰/۰	x	x
بوشهر	x	x	x	x	x
تهران	x	x	x	x	x
چهارمحال و بختیاری	۹۱۰۵/۳	x	۹۱۰۵/۳	x	x
خراسان جنوبی	۱۲۴۴۹/۶	۱۲۷۷۱/۷	۶۶۴۵/۸	x	x
خراسان رضوی	۱۰۰۰۰/۰	x	۱۰۰۰۰/۰	x	x
خراسان شمالی	x	x	x	x	x
خوزستان	x	x	x	x	x
زنجان	x	x	x	x	x
سمنان	۹۷۷۱/۲	x	۹۷۷۱/۲	x	x
سیستان و بلوچستان	۶۲۵۹/۳	۶۲۵۹/۳	x	x	x
فارس	۸۰۰۰/۰	x	۸۰۰۰/۰	x	x
قزوین	۱۰۶۱۵/۲	x	۱۰۶۱۵/۲	x	x
قم	۹۸۸۳/۴	۱۰۸۲۰/۵	۹۳۹۶/۸	x	x
کردستان	۷۰۹۰/۹	۵۷۲۷/۳	۷۴۵۴/۵	x	x
کرمان	۸۹۵۸/۰	۹۶۰۸/۲	۶۰۹۰/۹	x	x
کرمانشاه	۱۰۰۰۰/۰	۱۰۰۰۰/۰	x	x	x
کهگیلویه و بویراحمد	x	x	x	x	x
گلستان	x	x	x	x	x
گیلان	x	x	x	x	x
لرستان	x	x	x	x	x
مازندران	۵۰۵۵/۲	۵۵۰۰/۰	۴۵۹۶/۶	x	x
مرکزی	۱۳۸۴۰/۷	۱۴۱۷۵/۱	۵۴۱۹/۴	x	x
هرمزگان	x	x	x	x	x
همدان	۱۰۰۰۰/۰	x	۱۰۰۰۰/۰	x	x
یزد	۱۹۳۷۷/۱	۱۹۳۷۷/۱	x	x	x

۲۱- متوسط قیمت فروش یک کیلوگرم سیب درختی در فصول و سال ۱۳۸۸ (ریال)

استان	سال	بهار	تابستان	پاییز	زمستان
کل کشور	۶۲۵۷/۷	۱۳۲۳۰/۸	۱۰۴۱/۵	۵۶۳۰/۷	۴۸۸۰/۰
آذربایجان شرقی	۲۹۰۸/۵	x	۴۷۵۵/۶	۲۶۷۹/۸	۴۸۸۰/۰
آذربایجان غربی	۲۷۰۷/۳	x	x	۲۷۰۷/۳	x
اردبیل	۴۶۲۲/۲	x	۴۷۴۵/۹	۲۹۸۲/۲	x
اصفهان	۳۷۰۶/۵	x	۵۰۰۰/۰	۳۷۰۰/۰	x
ایلام	x	x	x	x	x
بوشهر	x	x	x	x	x
تهران	۹۱۷۶/۷	x	۱۱۳۴۳/۷	۸۴۴۶/۲	x
چهارمحال و بختیاری	۴۷۰۱/۰	۵۰۰۰/۰	۵۰۰۰/۰	۴۵۲۴/۴	x
خراسان جنوبی	۴۸۳۳/۳	x	x	۴۸۳۳/۳	x
خراسان رضوی	۳۵۰۰/۰	x	x	۳۵۰۰/۰	x
خراسان شمالی	۴۸۱۱/۰	x	۷۰۵۰/۴	۴۴۶۹/۳	x
خوزستان	x	x	x	x	x
زنجان	۴۱۰۱/۰	x	۳۸۸۲/۱	۴۱۳۰/۵	x
سمنان	۵۳۲۷/۷	x	۷۳۱۲/۲	۴۲۴۰/۶	x
سیستان و بلوچستان	x	x	x	x	x
فارس	۳۰۱۳/۱	x	x	۳۰۱۳/۱	x
قزوین	۶۲۵۸/۹	x	۶۲۸۴/۷	۵۸۱۴/۳	x
قم	۴۶۷۸/۶	۷۱۴۲/۹	۴۹۶۴/۸	۳۸۸۹/۸	x
کردستان	۳۹۸۴/۵	x	۶۴۱۶/۹	۳۴۰۷/۸	x
کرمان	۴۴۲۰/۲	۴۲۷۲/۷	۶۰۰۰/۰	۴۴۶۷/۲	x
کرمانشاه	۲۵۸۱/۴	x	۶۰۰۰/۰	۲۵۷۰/۷	x
کهگیلویه و بویراحمد	۳۳۶۰/۶	x	۵۰۶۹/۸	۳۳۵۲/۷	x
گلستان	x	x	x	x	x
گیلان	x	x	x	x	x
لرستان	x	x	x	x	x
مازندران	۴۴۶۶/۳	x	۴۰۰۰/۰	۴۴۶۷/۶	x
مرکزی	۵۶۳۶/۴	۱۶۰۰۰/۰	۴۳۸۲/۵	۳۸۲۸/۶	x
هرمزگان	x	x	x	x	x
همدان	۵۳۷۷/۲	x	۴۳۰۸/۵	۵۴۳۳/۲	x
یزد	x	x	x	x	x

۲۲- متوسط قیمت فروش یک کیلوگرم بادام (بدون پوست سبز) در فصول و سال ۱۳۸۸ (ریال)

استان	سال	بهار	تابستان	پاییز	زمستان
کل کشور	۱۸۳۳۸/۹	۳۰۰۰۰/۰	۱۷۸۶۹/۴	۲۵۶۶۴/۹	x
آذربایجان شرقی	۲۲۷۶۶/۲	x	۲۲۷۶۶/۲	x	x
آذربایجان غربی	۳۳۴۰۴/۹	x	۳۱۶۳۰/۷	۶۰۰۰۰/۰	x
اردبیل	x	x	x	x	x
اصفهان	x	x	x	x	x
ایلام	x	x	x	x	x
بوشهر	x	x	x	x	x
تهران	x	x	x	x	x
چهارمحال و بختیاری	۲۹۱۲۶/۳	x	۴۰۰۰۰/۰	۲۸۸۱۲/۳	x
خراسان جنوبی	۲۸۷۵۵/۶	x	۲۸۷۶۷/۱	۱۲۰۰۰/۰	x
خراسان رضوی	x	x	x	x	x
خراسان شمالی	x	x	x	x	x
خوزستان	x	x	x	x	x
زنجان	x	x	x	x	x
سمنان	x	x	x	x	x
سیستان و بلوچستان	x	x	x	x	x
فارس	۱۱۲۵۷/۴	x	۱۱۰۰۰/۰	۲۰۰۰۰/۰	x
قزوین	۱۰۰۰۰/۰	x	۱۰۰۰۰/۰	x	x
قم	۱۵۹۸۰/۱	x	۱۵۹۱۶/۷	۱۵۹۸۴/۲	x
کردستان	۱۷۶۳۶/۴	x	۱۷۶۳۶/۴	x	x
کرمان	۲۰۷۴۸/۹	۳۰۰۰۰/۰	۲۰۲۵۰/۴	۴۰۰۰۰/۰	x
کرمانشاه	x	x	x	x	x
کهگیلویه و بویراحمد	x	x	x	x	x
گلستان	x	x	x	x	x
گیلان	x	x	x	x	x
لرستان	x	x	x	x	x
مازندران	x	x	x	x	x
مرکزی	۱۰۰۰۵/۲	x	۱۰۰۰۵/۲	x	x
هرمزگان	x	x	x	x	x
همدان	x	x	x	x	x
یزد	۱۳۰۰۰/۰	x	۱۳۰۰۰/۰	x	x

۲۳- متوسط قیمت فروش یک کیلوگرم گردو (بدون پوست سبز) در فصول و سال ۱۳۸۸ (ریال)

استان	سال	بهار	تابستان	پاییز	زمستان
کل کشور	۳۸۳۳۰/۹	x	۳۹۶۳۴/۵	۳۷۵۱۶/۹	۳۲۵۰۰/۰
آذربایجان شرقی	۳۲۴۹۶/۲	x	۳۳۴۲۴/۷	۳۱۹۲۰/۸	۳۰۰۰۰/۰
آذربایجان غربی	۳۶۶۴۹/۳	x	۴۰۳۲۳/۹	۳۵۸۶۱/۰	x
اردبیل	۳۵۴۳۶/۳	x	x	۳۵۴۳۶/۳	x
اصفهان	۲۵۰۰۰/۰	x	x	۲۵۰۰۰/۰	x
ایلام	۵۹۱۹۶/۴	x	۵۹۲۳۸/۱	۳۰۰۰۰/۰	x
بوشهر	x	x	x	x	x
تهران	x	x	x	x	x
چهارمحال و بختیاری	۴۷۶۴۸/۲	x	۲۰۵۹۷/۰	۴۸۷۳۶/۷	x
خراسان جنوبی	۳۴۹۰۴/۸	x	۳۴۳۱۰/۳	۳۵۰۵۰/۸	x
خراسان رضوی	x	x	x	x	x
خراسان شمالی	۴۰۰۰۰/۰	x	۴۰۰۰۰/۰	x	x
خوزستان	x	x	x	x	x
زنجان	۴۴۴۳۴/۵	x	۴۵۰۰۰/۰	۳۹۷۹۴/۹	x
سمنان	۴۰۵۴۸/۸	x	x	۴۰۵۴۸/۸	x
سیستان و بلوچستان	x	x	x	x	x
فارس	۴۷۰۷۶/۶	x	۴۷۰۷۶/۶	x	x
قزوین	۲۶۷۹۳/۵	x	۳۱۵۰۰/۰	۲۶۷۳۲/۰	x
قم	۳۳۴۸۲/۷	x	۳۰۸۵۷/۵	۳۵۳۲۶/۴	۳۳۴۳۷/۵
کردستان	۲۲۶۷۱/۸	x	۳۰۰۰۰/۰	۲۰۰۰۰/۰	x
کرمان	۴۲۶۸۸/۴	x	۳۵۰۱۹/۹	۴۳۴۳۱/۸	x
کرمانشاه	۲۵۵۶۳/۵	x	۲۵۴۱۵/۳	۲۵۷۴۱/۴	x
کهگیلویه و بویراحمد	۴۴۶۵۳/۶	x	۵۷۰۱۴/۹	۴۴۴۴۴/۴	x
گلستان	x	x	x	x	x
گیلان	۴۰۰۰۰/۰	x	x	۴۰۰۰۰/۰	x
لرستان	x	x	x	x	x
مازندران	۳۶۰۱۷/۱	x	۳۵۰۰۰/۰	۳۸۶۷۸/۴	x
مرکزی	x	x	x	x	x
هرمزگان	x	x	x	x	x
همدان	۳۸۴۷۵/۰	x	۴۴۶۵۷/۵	۳۷۱۷۸/۵	x
یزد	x	x	x	x	x

۲۴- متوسط قیمت فروش یک کیلوگرم چغندر قند در فصول و سال ۱۳۸۸ (ریال)

استان	سال	بهار	تابستان	پاییز	زمستان
کل کشور	۶۵۹/۵	x	۴۰۰/۰	۶۵۹/۶	۷۵۰/۰
آذربایجان شرقی	x	x	x	x	x
آذربایجان غربی	۶۶۰/۳	x	x	۶۶۰/۳	x
اردبیل	x	x	x	x	x
اصفهان	۶۵۰/۳	x	x	۶۵۰/۲	۷۵۰/۰
ایلام	۵۵۰/۰	x	x	۵۵۰/۰	x
بوشهر	x	x	x	x	x
تهران	x	x	x	x	x
چهارمحال و بختیاری	۶۹۸/۴	x	x	۶۹۸/۴	x
خراسان جنوبی	۵۷۳/۲	x	x	۵۷۳/۲	x
خراسان رضوی	۶۷۴/۳	x	x	۶۷۴/۳	x
خراسان شمالی	۷۳۰/۰	x	x	۷۳۰/۰	x
خوزستان	x	x	x	x	x
زنجان	۵۹۱/۹	x	x	۵۹۱/۹	x
سمنان	۷۳۲/۸	x	x	۷۳۲/۸	x
سیستان و بلوچستان	x	x	x	x	x
فارس	۶۷۳/۴	x	x	۶۷۳/۴	x
قزوین	۵۴۸/۳	x	x	۵۴۸/۳	x
قم	x	x	x	x	x
کردستان	x	x	x	x	x
کرمان	x	x	x	x	x
کرمانشاه	۶۵۴/۰	x	x	۶۵۴/۰	x
کهگیلویه و بویراحمد	x	x	x	x	x
گلستان	۴۰۰/۰	x	۴۰۰/۰	x	x
گیلان	x	x	x	x	x
لرستان	x	x	x	x	x
مازندران	x	x	x	x	x
مرکزی	x	x	x	x	x
هرمزگان	x	x	x	x	x
همدان	۷۵۰/۰	x	x	۷۵۰/۰	x
یزد	x	x	x	x	x

۲۵- متوسط قیمت فروش یک کیلوگرم بونجه خشک در فصول و سال ۱۳۸۸ (ریال)

استان	سال	بهار	تابستان	پاییز	زمستان
کل کشور	۱۹۲۷/۱	۱۸۵۸/۳	۱۹۶۱/۰	۲۱۵۷/۹	۱۹۶۸/۲
آذربایجان شرقی	۱۵۷۰/۰	۱۶۵۶/۹	۱۵۰۰/۷	۱۵۳۶/۰	۱۶۰۰/۰
آذربایجان غربی	۱۴۱۷/۵	۱۲۷۱/۴	۱۵۳۵/۹	۱۴۴۶/۵	×
اردبیل	۱۴۷۵/۸	۱۳۵۰/۰	۱۵۴۰/۱	۱۴۳۷/۵	×
اصفهان	۱۹۰۱/۶	۱۹۰۱/۲	۱۹۰۱/۴	۲۴۲۷/۸	×
ایلام	۲۰۴۲/۵	۱۷۵۶/۹	۱۸۶۸/۴	۲۴۶۱/۴	×
بوشهر	۳۶۳۲/۹	×	×	۳۳۰۰/۰	۴۲۰۶/۹
تهران	۲۱۳۲/۶	۲۲۲۴/۵	۲۱۴۳/۹	۲۰۵۷/۴	×
چهارمحال و بختیاری	۲۰۱۳/۳	۱۸۰۴/۶	۲۰۰۵/۳	۲۳۰۸/۹	×
خراسان جنوبی	۳۰۶۳/۸	۱۴۰۰/۰	۳۰۷۵/۴	×	×
خراسان رضوی	۱۷۱۴/۴	۱۵۳۵/۵	۱۸۰۴/۴	۱۹۷۱/۱	×
خراسان شمالی	۱۹۴۸/۰	۲۳۵۳/۹	۱۸۲۱/۱	۲۰۲۳/۵	×
خوزستان	۱۳۷۶/۲	×	۱۶۱۵/۸	۷۵۰/۰	۷۵۰/۰
زنجان	۱۹۰۸/۸	۱۸۶۳/۲	۱۹۰۷/۹	۱۹۱۳/۰	×
سمنان	۲۳۵۴/۶	۲۴۴۶/۹	۲۳۷۲/۵	۲۲۵۵/۸	۲۲۰۰/۰
سیستان و بلوچستان	۱۵۰۱/۵	۲۰۹۴/۲	۱۳۴۴/۶	۱۸۳۶/۴	۱۶۹۱/۲
فارس	۲۲۴۴/۹	۲۲۹۹/۲	۲۲۳۰/۷	۲۲۳۷/۱	×
قزوین	۱۹۵۳/۲	۱۹۰۱/۸	۱۹۴۴/۴	۲۰۶۰/۸	×
قم	۲۰۴۳/۱	۲۰۸۳/۵	۲۰۳۵/۳	۱۹۹۷/۸	×
کردستان	۱۹۳۴/۴	۱۸۳۷/۰	۱۹۴۴/۳	۲۰۲۷/۱	×
کرمان	×	×	×	×	×
کرمانشاه	۱۹۵۰/۱	×	۱۹۴۵/۵	۱۹۷۴/۵	×
کهگیلویه و بویراحمد	۲۴۶۸/۱	×	۱۶۷۸/۳	۲۵۱۲/۱	×
گلستان	×	×	×	×	×
گیلان	×	×	×	×	×
لرستان	۳۰۰۰/۵	۲۹۹۴/۶	۳۰۲۷/۷	۲۹۵۷/۴	×
مازندران	۲۹۱۴/۱	×	۲۹۱۴/۱	×	×
مرکزی	۱۹۷۹/۷	۱۹۵۴/۸	۱۹۸۶/۲	۲۲۰۰/۰	×
هرمزگان	×	×	×	×	×
همدان	۲۰۷۷/۱	۱۴۹۶/۷	۲۱۴۹/۸	۲۳۶۸/۲	×
یزد	۲۲۵۳/۸	۲۱۹۴/۶	۲۲۳۲/۲	۲۴۷۰/۶	×

۲۶- متوسط قیمت فروش یک کیلوگرم سیب زمینی در فصول و سال ۱۳۸۸ (ریال)

استان	سال	بهار	تابستان	پاییز	زمستان
کل کشور	۱۹۷۱/۰	۱۷۴۱/۸	۱۶۹۲/۱	۲۰۱۰/۳	۳۲۶۴/۵
آذربایجان شرقی	۲۱۲۰/۱	x	۱۹۲۸/۱	۱۹۶۰/۲	۲۶۱۷/۸
آذربایجان غربی	۲۰۵۷/۹	x	۲۰۱۷/۲	۲۰۶۳/۳	x
اردبیل	۲۱۵۱/۱	x	x	۲۱۵۱/۱	x
اصفهان	۱۵۶۹/۴	۱۴۵۷/۵	۱۴۳۵/۱	۱۵۷۴/۴	x
ایلام	x	x	x	x	x
بوشهر	۲۴۶۲/۵	۲۴۶۲/۵	x	x	x
تهران	۲۳۴۸/۶	x	x	۲۳۴۸/۶	x
چهارمحال و بختیاری	۱۸۷۸/۹	x	x	۱۸۷۸/۹	x
خراسان جنوبی	۳۰۰۰/۰	x	x	۳۰۰۰/۰	x
خراسان رضوی	۲۲۴۰/۱	x	۱۰۰۰/۰	۲۲۸۹/۶	x
خراسان شمالی	۲۵۷۵/۰	x	x	۲۵۷۵/۰	x
خوزستان	۱۲۴۰/۷	۹۷۰/۰	x	x	۱۹۳۱/۴
زنجان	۲۱۴۶/۶	۲۵۰۰/۰	x	۲۱۴۱/۲	x
سمنان	۲۶۰۱/۳	x	x	۲۶۰۱/۳	x
سیستان و بلوچستان	۱۸۱۹/۷	۱۶۴۰/۹	۳۰۰۰/۰	x	x
فارس	۲۰۹۹/۷	۲۲۴۰/۹	۱۰۰۰/۰	۲۰۹۱/۲	x
قزوین	۲۰۰۶/۳	x	x	۲۰۰۶/۳	x
قم	۲۱۰۵/۶	x	۲۱۰۵/۶	x	x
کردستان	۲۳۹۷/۵	x	۱۷۴۲/۷	۲۴۱۱/۶	x
کرمان	۲۳۳۲/۴	۱۴۸۰/۱	۲۲۰۰/۲	۳۶۷۳/۱	۳۷۷۱/۳
کرمانشاه	۲۰۰۰/۰	x	x	۲۰۰۰/۰	x
کهگیلویه و بویراحمد	x	x	x	x	x
گلستان	۱۷۴۵/۱	۱۸۰۴/۲	۱۶۵۰/۰	x	x
گیلان	x	x	x	x	x
لرستان	۱۶۲۵/۸	x	۱۶۰۰/۰	۱۶۳۲/۶	x
مازندران	۳۴۸۷/۷	x	x	۳۴۸۷/۷	x
مرکزی	۲۲۱۱/۸	x	۱۵۰۰/۰	۲۹۰۴/۵	x
هرمزگان	۲۵۳۶/۹	۲۵۳۶/۹	x	x	x
همدان	۱۷۲۶/۹	x	۱۵۰۳/۱	۲۲۰۲/۰	x
یزد	x	x	x	x	x

۲۷- متوسط قیمت فروش یک کیلوگرم پیاز در فصول و سال ۱۳۸۸ (ریال)

استان	سال	بهار	تابستان	پاییز	زمستان
کل کشور	۲۸۶۰/۳	۳۴۳۹/۰	۲۴۲۲/۷	۱۲۷۴/۸	۳۹۹۸/۳
آذربایجان شرقی	۱۲۵۷/۴	x	۱۳۸۰/۹	۱۱۹۸/۴	۳۴۰۰/۰
آذربایجان غربی	۱۳۴۱/۱	x	x	۱۳۴۱/۱	x
اردبیل	x	x	x	x	x
اصفهان	۱۷۰۰/۹	۲۸۲۵/۶	۱۴۷۶/۱	۱۷۱۱/۴	x
ایلام	۲۴۵۴/۵	۲۵۵۵/۶	۲۰۰۰/۰	x	x
بوشهر	۳۰۴۳/۶	۳۱۵۰/۰	۲۷۴۳/۶	x	x
تهران	۱۴۰۰/۰	x	x	۱۴۰۰/۰	x
چهارمحال و بختیاری	x	x	x	x	x
خراسان جنوبی	۳۰۰۰/۰	x	x	۳۰۰۰/۰	x
خراسان رضوی	۱۶۱۶/۸	x	۲۰۰۰/۰	۱۵۶۹/۶	x
خراسان شمالی	۱۷۴۴/۰	x	۱۷۴۳/۰	۱۷۴۵/۴	x
خوزستان	۳۲۶۶/۹	۳۲۹۹/۰	x	x	۲۹۲۷/۸
زنجان	۹۵۷/۱	x	۱۶۷۳/۷	۹۲۱/۳	x
سمنان	۱۵۰۸/۵	x	x	۱۵۰۸/۵	x
سیستان و بلوچستان	۱۸۲۴/۸	۲۲۰۶/۱	۲۵۰۰/۰	۱۶۴۹/۵	۱۵۰۰/۲
فارس	۱۶۷۳/۱	۲۰۱۹/۸	۱۳۸۸/۶	۱۱۳۱/۴	x
قزوین	۱۵۳۳/۹	x	۲۰۶۰/۰	۱۳۶۵/۰	x
قم	۲۰۶۶/۳	x	۲۵۰۲/۷	۱۲۵۰/۰	۲۷۶۰/۳
کردستان	x	x	x	x	x
کرمان	۳۴۷۲/۵	۳۰۹۱/۲	۳۰۸۱/۰	x	۴۰۷۶/۸
کرمانشاه	۱۵۸۶/۹	x	۱۵۰۰/۰	۱۷۶۳/۲	x
کهگیلویه و بویراحمد	۳۰۰۰/۰	x	x	۳۰۰۰/۰	x
گلستان	۲۷۹۷/۸	x	۲۷۹۷/۸	x	x
گیلان	x	x	x	x	x
لرستان	۲۷۰۰/۰	x	x	۲۷۰۰/۰	x
مازندران	۳۷۲۸/۳	۳۰۸۹/۱	۳۷۴۶/۰	x	x
مرکزی	۳۰۰۰/۰	x	x	۳۰۰۰/۰	x
هرمزگان	۳۷۸۳/۰	۳۷۱۹/۷	x	۴۰۰۰/۰	۴۶۶۳/۵
همدان	۱۱۴۰/۰	x	x	۱۱۴۰/۰	x
یزد	۱۴۹۵/۹	x	۱۴۰۰/۰	۱۵۰۰/۰	x

۲۸- متوسط قیمت فروش یک کیلوگرم گوجه‌فرنگی در فصول و سال ۱۳۸۸ (ریال)

استان	سال	بهار	تابستان	پاییز	زمستان
کل کشور	۱۲۳۸/۴	۱۳۴۲/۳	۹۴۹/۵	۱۰۴۲/۴	۱۶۶۶/۷
آذربایجان شرقی	۹۲۱/۴	x	۱۰۲۱/۱	۶۹۸/۷	۵۰۰۰/۰
آذربایجان غربی	۸۰۱/۷	x	۸۰۱/۷	x	x
اردبیل	۸۰۲/۸	x	۸۰۲/۸	x	x
اصفهان	۱۱۷۰/۵	x	۱۱۸۵/۷	۱۰۱۹/۲	x
ایلام	۲۰۶۷/۲	۱۱۶۹/۲	۳۸۲۵/۳	x	x
بوشهر	۱۸۰۷/۵	۲۵۵۸/۷	x	۳۱۶۰/۶	۱۶۲۶/۰
تهران	۱۰۲۳/۲	x	۱۰۴۳/۵	۹۰۰/۰	x
چهارمحال و بختیاری	۲۰۰۰/۰	x	۲۰۰۰/۰	x	x
خراسان جنوبی	۲۷۲۰/۰	x	۲۷۲۰/۰	x	x
خراسان رضوی	۸۶۴/۷	x	۸۶۹/۱	۸۰۷/۸	x
خراسان شمالی	۹۲۵/۸	x	۹۳۴/۵	۸۵۲/۲	x
خوزستان	۱۰۳۱/۵	۹۰۰/۴	۱۳۰۰/۴	۱۳۱۸/۴	۸۵۷/۲
زنجان	۹۳۲/۳	x	۱۰۱۹/۲	۸۰۵/۷	x
سمنان	۱۲۷۰/۵	x	۱۲۲۳/۷	۱۴۰۱/۵	x
سیستان و بلوچستان	۱۸۶۴/۲	۲۱۸۱/۶	۱۲۸۲/۹	x	۱۶۳۱/۱
فارس	۱۰۶۵/۱	۱۳۶۵/۹	۸۴۵/۲	۱۰۳۶/۸	۳۰۶۸/۰
قزوین	۹۵۳/۸	x	۸۶۳/۷	۹۷۵/۴	x
قم	x	x	x	x	x
کردستان	۱۱۵۲/۰	x	۱۱۵۲/۰	x	x
کرمان	۱۵۱۶/۸	۱۱۴۵/۷	۱۹۸۵/۸	x	۴۲۹۸/۱
کرمانشاه	۹۹۰/۱	x	۱۰۰۳/۸	۹۷۸/۲	x
کهگیلویه و بویراحمد	۱۷۳۰/۱	۱۷۰۰/۰	۳۱۲۰/۷	۱۷۲۳/۹	x
گلستان	۷۹۶/۵	x	۷۹۶/۵	x	x
گیلان	۲۰۰۰/۰	x	۲۰۰۰/۰	x	x
لرستان	۳۱۱۷/۰	۲۹۲۹/۲	۳۳۳۵/۱	۱۸۸۲/۹	x
مازندران	۱۲۲۳/۶	x	۱۲۲۳/۶	x	x
مرکزی	۱۷۴۱/۰	x	۱۷۴۱/۰	x	x
هرمزگان	۱۴۷۳/۶	۱۲۲۱/۶	x	۳۴۷۴/۱	۱۷۳۶/۶
همدان	۱۱۹۵/۰	x	۱۱۶۰/۸	۱۳۵۶/۰	x
یزد	۱۸۱۹/۵	۲۳۴۷/۵	۱۶۱۰/۲	x	x

۲۹- متوسط قیمت فروش یک کیلوگرم بادمجان در فصول و سال ۱۳۸۸ (ریال)

استان	سال	بهار	تابستان	پاییز	زمستان
کل کشور	۱۱۹۹/۳	۱۸۰۵/۰	۱۴۷۰/۳	۱۳۸۶/۳	۱۰۷۵/۴
آذربایجان شرقی	۲۸۹۹/۶	×	۲۸۹۹/۶	×	×
آذربایجان غربی	×	×	×	×	×
اردبیل	۴۰۰۰/۰	×	×	۴۰۰۰/۰	×
اصفهان	۲۳۸۷/۰	×	۲۰۵۴/۵	۲۳۹۲/۶	×
ایلام	۳۵۲۵/۸	×	۱۶۲۳/۷	۵۰۰۰/۰	×
بوشهر	۱۱۹۲/۰	۱۹۷۶/۵	۱۰۰۰/۰	۱۱۸۲/۸	۱۳۱۰/۶
تهران	۱۵۲۰/۰	×	۸۲۴/۹	۲۰۷۳/۵	×
چهارمحال و بختیاری	×	×	×	×	×
خراسان جنوبی	۱۴۶۸/۱	×	۱۴۶۸/۱	×	×
خراسان رضوی	×	×	×	×	×
خراسان شمالی	۲۰۱۶/۷	×	۲۰۴۸/۸	۱۰۰۰/۰	×
خوزستان	۱۷۸۴/۶	۱۹۴۲/۱	۱۱۱۸/۷	۱۰۲۹/۸	×
زنجان	۱۵۰۰/۰	×	×	۱۵۰۰/۰	×
سمنان	۲۰۱۲/۹	×	۲۶۲۰/۰	۱۶۸۱/۸	×
سیستان و بلوچستان	۱۳۹۸/۰	۲۱۳۰/۰	۱۷۵۰/۰	۱۳۵۱/۲	۱۰۵۸/۴
فارس	۱۵۳۷/۹	۱۹۴۷/۵	۱۰۷۹/۱	۱۰۸۰/۰	×
قزوین	۱۴۳۵/۸	×	۱۴۴۵/۸	۱۰۹۰/۰	×
قم	×	×	×	×	×
کردستان	×	×	×	×	×
کرمان	۱۹۹۷/۰	۱۵۰۰/۰	۲۰۰۰/۰	×	۳۰۵۰/۰
کرمانشاه	۱۴۸۵/۳	×	۷۵۰/۰	۲۰۰۰/۰	×
کهگیلویه و بویراحمد	۱۸۱۴/۸	×	×	۱۸۱۴/۸	×
گلستان	۱۲۷۳/۹	×	۱۲۷۳/۹	×	×
گیلان	۴۱۰۷/۱	×	۴۱۰۷/۱	×	×
لرستان	۳۲۰۰/۰	×	۳۲۰۰/۰	×	×
مازندران	۲۲۱۱/۸	×	۲۲۱۱/۸	×	×
مرکزی	×	×	×	×	×
هرمزگان	۱۱۰۹/۱	۱۵۳۳/۳	×	۱۲۴۰/۱	۱۰۷۵/۱
همدان	×	×	×	×	×
یزد	۱۶۴۳/۸	۴۳۳۰/۱	۱۳۰۰/۸	۱۴۲۲/۰	×

۳۰- متوسط قیمت فروش یک کیلوگرم عسل (با موم) در فصول و سال ۱۳۸۸ (ریال)

استان	سال	بهار	تابستان	پاییز	زمستان
کل کشور	۷۷۴۵۶/۱	۹۴۳۹۳/۲	۶۲۰۲۳/۰	۱۰۶۸۲۷/۲	۸۵۴۵۴/۵
آذربایجان شرقی	۶۷۹۱۳/۹	۹۸۰۰۰/۰	۵۵۳۵۵/۵	۱۱۹۶۱۶/۳	۸۰۰۰۰/۰
آذربایجان غربی	۷۱۱۱۱/۱	x	x	۷۱۱۱۱/۱	x
اردبیل	۳۸۶۰۶/۸	x	۳۸۰۳۹/۵	۴۱۵۴۲/۴	x
اصفهان	x	x	x	x	x
ایلام	۱۱۲۱۷۳/۹	x	۱۱۲۱۷۳/۹	x	x
بوشهر	۱۱۰۰۰۰/۰	۱۱۰۰۰۰/۰	x	۱۱۰۰۰۰/۰	x
تهران	x	x	x	x	x
چهارمحال و بختیاری	۸۶۰۰۰/۰	۸۶۰۰۰/۰	x	۸۶۰۰۰/۰	x
خراسان جنوبی	x	x	x	x	x
خراسان رضوی	x	x	x	x	x
خراسان شمالی	۶۸۹۵۴/۴	۷۰۰۰۰/۰	۶۶۶۳۷/۰	۸۴۳۴۲/۴	x
خوزستان	x	x	x	x	x
زنجان	۹۵۲۸۰/۷	x	۹۵۲۸۰/۷	x	x
سمنان	۱۱۸۴۴۸/۳	x	۹۰۰۰۰/۰	۱۲۰۰۰۰/۰	x
سیستان و بلوچستان	x	x	x	x	x
فارس	۵۵۲۵۳/۲	x	۵۵۲۵۳/۲	x	x
قزوین	۱۱۴۷۸۱/۶	۱۰۰۰۰۰/۰	۱۰۳۹۲۲/۷	۱۱۹۱۴۳/۶	۱۰۰۰۰۰/۰
قم	۹۶۰۰۷/۳	۷۰۰۰۰/۰	۱۱۲۶۲۷/۶	۹۰۲۵۲/۴	x
کردستان	۷۶۵۴۱/۹	x	۷۴۲۷۰/۲	۱۱۴۵۹۸/۵	x
کرمان	۶۵۷۲۶/۵	x	x	۶۵۷۲۶/۵	x
کرمانشاه	۱۳۸۷۱۳/۵	x	۱۳۸۷۱۳/۵	x	x
کهگیلویه و بویراحمد	۱۰۱۵۱۷/۲	x	۱۰۰۰۰۰/۰	۱۰۳۳۸۴/۶	x
گلستان	۹۰۳۸۴/۶	x	۹۵۹۰۹/۱	۶۰۰۰۰/۰	x
گیلان	۸۷۰۹۱/۸	x	۸۸۸۲۷/۲	۷۸۸۲۳/۵	x
لرستان	x	x	x	x	x
مازندران	۶۶۵۰۵/۶	۶۵۳۷۰/۸	۷۵۰۰۰/۰	۶۶۹۸۶/۰	x
مرکزی	x	x	x	x	x
هرمزگان	x	x	x	x	x
همدان	x	x	x	x	x
یزد	x	x	x	x	x

۳۱- متوسط قیمت فروش یک کیلوگرم عسل (بدون موم) در فصول و سال ۱۳۸۸ (ریال)

استان	سال	بهار	تابستان	پاییز	زمستان
کل کشور	۵۹۶۲۶/۳	۴۵۱۴۸/۹	۷۴۲۸۲/۲	۶۳۳۹۶/۵	۸۰۰۰۰/۰
آذربایجان شرقی	۶۹۷۳۸/۳	۴۹۰۰۰/۰	۷۱۰۷۱/۴	x	x
آذربایجان غربی	x	x	x	x	x
اردبیل	x	x	x	x	x
اصفهان	۵۸۰۲۷/۳	۴۷۶۶۶/۷	۶۱۹۱۲/۵	x	x
ایلام	x	x	x	x	x
بوشهر	۷۰۵۸۸/۲	۷۰۰۰۰/۰	x	۷۰۰۰۰/۰	۸۰۰۰۰/۰
تهران	x	x	x	x	x
چهارمحال و بختیاری	۶۶۸۴۷/۸	۷۵۰۰۰/۰	۶۵۰۰۰/۰	۷۵۰۰۰/۰	x
خراسان جنوبی	x	x	x	x	x
خراسان رضوی	x	x	x	x	x
خراسان شمالی	۵۸۵۰۱/۴	۵۳۹۲۴/۴	۷۳۵۸۵/۸	۵۳۶۶۶/۹	x
خوزستان	x	x	x	x	x
زنجان	x	x	x	x	x
سمنان	x	x	x	x	x
سیستان و بلوچستان	x	x	x	x	x
فارس	۴۳۶۴۴/۶	۴۰۰۰۰/۰	۶۶۲۸۲/۶	۶۰۰۰۰/۰	x
قزوین	۱۲۷۶۱۹/۰	x	x	۱۲۷۶۱۹/۰	x
قم	x	x	x	x	x
کردستان	x	x	x	x	x
کرمان	۶۰۰۰۰/۰	x	۶۰۰۰۰/۰	۶۰۰۰۰/۰	x
کرمانشاه	۸۶۰۸۶/۴	x	۸۶۰۸۶/۴	x	x
کهگیلویه و بویراحمد	۹۷۱۴۲/۹	x	x	۹۷۱۴۲/۹	x
گلستان	۷۱۳۵۸/۴	x	۷۷۱۴۲/۹	۵۸۶۱۱/۱	x
گیلان	x	x	x	x	x
لرستان	x	x	x	x	x
مازندران	x	x	x	x	x
مرکزی	x	x	x	x	x
هرمزگان	x	x	x	x	x
همدان	x	x	x	x	x
یزد	x	x	x	x	x

۳۲- متوسط قیمت فروش یک کیلوگرم گاو کمتر از دو سال پرواری (زنده) در فصول و سال ۱۳۸۸ (ریال)

استان	سال	بهار	تابستان	پاییز	زمستان
کل کشور	۳۴۸۷۴/۷	۲۷۶۵۸/۷	۳۳۳۴۶/۹	۴۰۰۵۶/۵	۳۷۳۷۴/۲
آذربایجان شرقی	۳۸۸۳۹/۵	۲۹۰۹۲/۷	۳۵۷۱۰/۳	۴۳۰۵۲/۴	۴۵۸۸۱/۳
آذربایجان غربی	۳۳۳۵۵/۷	۲۸۰۲۵/۹	۳۳۹۲۷/۵	۳۵۰۸۵/۸	۳۶۹۲۳/۳
اردبیل	۳۱۰۷۵/۰	۲۶۴۲۷/۸	۲۹۴۷۹/۱	۳۲۷۶۶/۳	۳۵۵۲۷/۶
اصفهان	۳۶۰۰۵/۶	۲۸۸۳۸/۴	۳۶۹۴۷/۸	۳۴۵۱۶/۲	۴۰۱۱۲/۲
ایلام	۴۰۷۳۱/۵	۳۸۴۳۲/۲	۴۲۱۳۶/۶	۴۱۱۳۴/۵	۴۸۳۲۱/۴
بوشهر	۳۶۱۶۷/۵	۳۱۲۹۹/۵	۳۴۵۶۵/۰	۴۱۵۶۶/۸	۴۰۸۸۸/۱
تهران	۳۲۸۱۰/۶	۲۸۵۰۲/۰	۳۲۳۵۷/۲	۳۳۳۵۸/۹	۳۴۷۶۵/۶
چهارمحال و بختیاری	۳۳۰۵۱/۳	۳۰۶۴۵/۱	۳۱۶۵۱/۲	۳۳۵۳۰/۱	۳۴۳۸۹/۵
خراسان جنوبی	۳۵۲۱۶/۴	۳۵۳۲۰/۲	۳۴۲۶۳/۱	۳۴۸۷۹/۸	۳۶۵۹۳/۱
خراسان رضوی	۳۲۴۸۱/۳	۲۶۸۱۰/۶	۲۹۳۰۳/۲	۳۲۵۲۴/۷	۳۶۱۶۳/۲
خراسان شمالی	۳۳۹۷۱/۱	۳۱۴۷۷/۵	۳۳۲۴۰/۰	۳۳۹۵۹/۸	۳۵۶۴۴/۷
خوزستان	۵۰۴۱۵/۱	۳۹۵۷۲/۸	۴۴۲۶۱/۶	۶۳۷۷۲/۲	۵۳۸۰۱/۷
زنجان	۳۵۸۸۶/۵	۳۱۸۲۸/۹	۳۴۰۳۹/۹	۳۸۰۷۴/۱	۴۰۲۷۳/۵
سمنان	۳۴۱۵۳/۳	۲۷۲۴۶/۲	۳۴۸۸۲/۳	۳۷۰۸۰/۴	۳۴۵۷۹/۸
سیستان و بلوچستان	۲۱۵۲۰/۸	۲۲۲۴۳/۲	۲۱۷۹۷/۸	۲۲۷۴۰/۴	۲۱۰۹۶/۳
فارس	۲۶۹۱۱/۰	۲۲۹۳۴/۴	۲۸۶۰۸/۰	۳۱۴۸۱/۶	۳۵۷۱۱/۲
قزوین	۳۳۴۸۷/۶	۲۸۵۹۶/۷	۳۲۴۰۳/۵	۳۵۲۴۲/۵	۳۵۶۰۱/۷
قم	۳۰۲۳۰/۰	۲۴۲۵۷/۱	۲۹۸۰۴/۳	۳۱۷۹۹/۰	۳۲۷۲۴/۰
کردستان	۳۹۷۳۵/۳	۳۶۷۷۹/۴	۳۷۸۴۵/۲	۳۸۶۸۱/۴	۴۲۹۹۵/۵
کرمان	۴۹۹۴۸/۶	۳۵۰۲۵/۴	۳۵۰۱۶/۵	۵۹۳۷۷/۴	۴۳۰۵۰/۹
کرمانشاه	۴۲۳۴۰/۷	۳۶۵۰۲/۷	۳۵۰۷۵/۸	۳۴۴۱۰/۱	۵۲۲۴۰/۲
کهگیلویه و بویراحمد	۳۵۰۰۰/۰	x	x	x	۳۵۰۰۰/۰
گلستان	۳۲۳۰۴/۴	۲۴۸۲۳/۳	۲۹۲۶۲/۱	۳۳۹۳۱/۱	۳۸۴۴۸/۶
گیلان	۳۳۱۸۴/۳	۳۰۴۶۳/۴	۳۰۷۳۱/۲	۳۳۵۴۳/۵	۳۷۸۴۹/۱
لرستان	۴۱۷۶۹/۸	۳۸۳۴۲/۲	۴۱۸۵۲/۰	۴۷۲۴۱/۶	۴۳۹۹۶/۲
مازندران	۴۶۴۵۷/۱	۴۸۹۲۶/۶	۴۲۵۷۴/۰	۴۹۰۲۲/۵	۴۷۳۷۹/۰
مرکزی	۳۳۴۳۴/۸	۲۷۸۹۳/۶	۳۴۷۷۰/۰	۳۵۶۹۲/۹	۳۷۴۹۲/۵
هرمزگان	۴۰۵۹۷/۹	۴۲۹۶۴/۸	۳۷۳۸۶/۴	x	x
همدان	۳۵۰۷۸/۴	۳۳۲۳۱/۰	۳۴۵۹۰/۹	۳۵۴۰۷/۶	۳۷۱۴۰/۳
یزد	۳۱۶۱۰/۸	۲۸۸۴۶/۸	۳۳۲۸۴/۳	۳۳۲۱۱/۳	۳۴۴۶۵/۱

۳۳- متوسط قیمت فروش یک کیلوگرم گاو دو ساله و بیش تر ماده غیر شیری (زنده) در فصول و سال ۱۳۸۸ (ریال)

استان	سال	بهار	تابستان	پاییز	زمستان
کل کشور	۳۴۳۲۱/۶	۲۳۹۴۴/۴	۳۰۱۴۷/۴	۴۴۵۰۴/۵	۳۱۴۱۳/۲
آذربایجان شرقی	۳۱۰۷۹/۷	۲۴۶۸۷/۹	۲۹۷۹۰/۷	۳۳۳۳۲/۲	۳۵۵۱۷/۲
آذربایجان غربی	۲۷۹۹۷/۶	۲۱۸۰۷/۳	۳۱۶۴۸/۷	۳۱۷۹۱/۹	۳۲۶۴۳/۷
اردبیل	۲۳۳۶۲/۰	۱۹۸۲۶/۶	۲۱۵۳۱/۶	۲۴۹۸۳/۵	۲۷۲۱۲/۵
اصفهان	۳۱۰۹۰/۶	۲۶۵۴۶/۳	۲۷۵۶۰/۶	۳۱۱۸۸/۳	۳۳۹۱۶/۷
ایلام	۴۳۶۶۲/۰	x	۴۰۵۷۱/۴	۴۴۱۱۵/۴	۴۵۵۸۷/۰
بوشهر	۳۵۰۷۷/۴	۳۰۹۵۳/۸	۳۱۲۵۰/۰	۳۵۹۵۴/۷	۳۹۱۴۶/۹
تهران	۲۱۹۷۸/۷	x	۱۹۹۷۶/۲	۲۱۲۷۳/۰	۲۳۷۶۰/۰
چهارمحال و بختیاری	۲۴۲۷۱/۸	۲۵۷۳۲/۸	۲۳۷۶۱/۰	۲۴۳۲۳/۷	۲۴۳۳۹/۵
خراسان جنوبی	۲۲۴۷۹/۰	۲۳۳۶۰/۹	۲۲۱۰۰/۶	۲۱۹۸۰/۸	۲۲۶۷۹/۸
خراسان رضوی	۲۱۴۹۲/۰	۱۵۱۱۳/۸	۱۹۸۶۱/۱	۲۲۸۰۴/۱	۲۴۴۷۰/۷
خراسان شمالی	۲۳۲۲۸/۷	۲۰۴۲۵/۶	۲۲۹۰۶/۲	۲۳۹۰۴/۶	۲۴۷۵۰/۰
خوزستان	۵۳۳۱۹/۶	۴۸۹۷۹/۶	۵۲۲۳۷/۸	۵۳۵۱۰/۶	۵۴۶۶۴/۳
زنجان	۱۹۶۰۷/۵	۱۸۵۴۹/۳	۱۹۱۲۳/۷	۲۰۱۸۴/۴	۲۱۱۷۱/۴
سمنان	۲۲۳۹۶/۹	x	۲۱۵۱۵/۶	۲۲۲۲۹/۷	۲۳۷۰۶/۸
سیستان و بلوچستان	۲۱۷۵۲/۱	x	x	۲۱۷۵۲/۱	x
فارس	۲۵۲۳۵/۲	۲۰۸۹۱/۳	۲۵۸۳۳/۳	۲۴۳۴۸/۵	۲۹۰۷۹/۷
قزوین	۲۴۱۸۲/۷	۲۰۹۴۹/۹	۲۴۵۳۰/۱	۲۵۰۳۲/۸	۲۶۴۷۳/۲
قم	۲۹۴۲۲/۰	۲۵۰۰۰/۰	۲۶۴۰۶/۳	۲۷۳۵۸/۲	۳۱۸۵۶/۵
کردستان	۳۳۲۰۸/۱	۳۰۶۷۶/۹	۳۳۸۶۷/۰	۳۳۳۸۰/۳	۳۳۸۱۱/۲
کرمان	۴۸۶۱۸/۵	۴۰۲۴۰/۹	۳۵۰۰۰/۰	۵۸۶۹۱/۹	۴۲۱۹۹/۶
کرمانشاه	۴۱۳۷۴/۴	x	۳۰۰۰۰/۰	۳۳۰۹۶/۴	۴۶۹۷۰/۸
کهگیلویه و بویراحمد	x	x	x	x	x
گلستان	۲۹۸۷۲/۰	۲۸۳۴۴/۴	۲۷۶۱۳/۶	۳۳۴۰۸/۰	۱۷۵۴۲/۳
گیلان	۳۲۶۵۱/۵	۳۰۳۴۰/۷	۳۱۰۰۶/۹	۳۴۱۹۰/۶	۳۶۴۷۲/۸
لرستان	۴۱۲۱۷/۷	۳۹۲۳۲/۹	۴۳۵۷۷/۵	۴۴۹۷۸/۰	۴۱۸۷۸/۸
مازندران	۴۵۱۹۳/۶	۴۷۷۲۰/۱	۴۱۴۶۱/۲	۴۷۵۹۵/۷	۴۶۸۵۶/۴
مرکزی	۳۰۲۲۱/۰	۲۳۹۷۵/۴	۳۰۸۳۶/۳	۳۳۱۱۴/۷	۳۳۴۳۱/۲
هرمزگان	x	x	x	x	x
همدان	۳۰۹۶۲/۸	۲۸۵۷۸/۶	۳۰۶۱۲/۲	۳۰۹۴۳/۵	۳۲۴۰۸/۲
یزد	۲۴۰۵۶/۶	۲۱۱۳۳/۳	۲۵۶۶۷/۰	۲۵۹۴۷/۹	۲۶۷۲۷/۶

۳۴- متوسط قیمت فروش یک کیلوگرم گوسفند و بره زنده پرواری در فصول و سال ۱۳۸۸ (ریال)

استان	سال	بهار	تابستان	پاییز	زمستان
کل کشور	۴۶۸۱۵/۶	۳۸۴۴۶/۵	۴۱۱۱۸/۵	۵۲۵۹۷/۷	۵۳۱۵۵/۶
آذربایجان شرقی	۴۷۸۰۶/۵	۳۶۷۵۷/۴	۴۶۴۱۶/۹	۵۰۹۸۹/۸	۵۳۱۵۹/۹
آذربایجان غربی	۴۳۴۹۰/۵	۳۳۸۵۸/۲	۴۱۹۵۳/۴	۴۶۶۳۹/۶	۴۹۳۱۴/۷
اردبیل	۴۵۹۳۱/۹	۳۶۹۳۷/۱	۳۹۶۲۷/۹	۵۰۱۳۰/۴	۴۹۲۸۰/۴
اصفهان	۴۷۳۱۱/۰	۳۸۳۹۱/۳	۴۳۷۷۹/۸	۵۲۰۷۹/۱	۵۵۲۸۲/۰
ایلام	۴۶۵۷۱/۳	۴۳۷۹۵/۶	۴۷۷۲۲/۴	۵۰۶۳۳/۵	۵۲۱۰۰/۲
بوشهر	۴۵۴۷۸/۳	۳۳۳۷۳/۶	۳۸۶۰۴/۹	۴۶۲۳۴/۴	۵۷۵۵۸/۲
تهران	۵۳۰۲۷/۱	۴۳۵۶۱/۶	۴۷۴۲۰/۴	۵۴۲۲۵/۴	۵۸۰۲۶/۸
چهارمحال و بختیاری	۴۸۱۴۲/۲	۳۸۸۷۸/۱	۴۵۱۸۲/۴	۴۸۹۳۴/۰	۵۴۱۵۹/۲
خراسان جنوبی	۴۲۳۱۸/۲	۳۸۲۰۴/۹	۴۲۶۶۰/۷	۴۲۰۳۶/۴	۴۶۹۵۷/۵
خراسان رضوی	۴۴۵۲۸/۸	۳۶۰۸۵/۳	۴۰۵۷۰/۹	۴۸۱۱۲/۲	۵۰۶۳۲/۳
خراسان شمالی	۴۷۵۵۲/۷	۴۰۸۹۴/۴	۴۶۳۹۳/۲	۵۰۳۰۸/۳	۵۱۹۵۱/۳
خوزستان	۶۲۹۷۲/۰	۶۰۱۶۱/۶	۶۰۰۱۶/۳	۶۱۷۳۳/۱	۶۵۰۲۴/۱
زنجان	۴۸۰۳۱/۴	۳۹۴۰۲/۵	۴۵۳۷۰/۸	۵۲۰۹۴/۹	۵۴۶۰۵/۳
سمنان	۴۶۶۵۸/۷	۳۸۱۷۱/۱	۴۷۴۶۰/۰	۴۷۵۶۸/۵	۵۰۰۲۳/۷
سیستان و بلوچستان	۳۴۴۴۰/۸	۲۸۵۵۱/۳	۲۸۸۰۳/۲	۳۱۳۶۴/۶	۳۸۴۷۸/۶
فارس	۴۳۷۹۵/۴	۳۴۵۹۳/۱	۴۰۲۴۶/۱	۴۹۹۳۷/۲	۴۸۵۶۳/۸
قزوین	۵۱۱۴۶/۷	۴۲۱۹۷/۹	۴۴۹۷۹/۱	۵۶۴۴۳/۲	۵۷۹۱۹/۵
قم	۴۸۳۴۶/۷	۴۰۷۷۹/۴	۴۱۶۸۴/۱	۵۴۰۵۹/۲	۵۵۴۶۵/۱
کردستان	۵۰۲۴۲/۷	۴۲۴۸۶/۵	۴۸۴۱۵/۲	۴۸۵۱۸/۸	۵۵۳۸۸/۲
کرمان	۴۵۴۴۲/۵	۵۰۴۶۹/۲	۳۵۰۹۲/۴	۵۹۶۳۷/۱	۵۲۸۴۳/۵
کرمانشاه	۵۱۳۹۸/۷	۴۵۶۰۹/۶	۴۲۴۷۶/۸	۴۹۹۶۶/۲	۶۲۴۹۴/۱
کهگیلویه و بویراحمد	۴۱۸۱۵/۵	۳۴۹۴۰/۴	۴۵۰۹۳/۴	۵۰۰۰۰/۰	۴۵۸۲۲/۵
گلستان	۴۰۵۶۳/۴	۳۶۳۰۳/۱	۴۲۴۰۰/۲	۵۲۵۷۲/۴	۵۴۷۶۴/۴
گیلان	۴۸۲۸۶/۷	۳۴۱۷۷/۴	۴۰۸۲۴/۹	۵۲۱۸۵/۴	۵۶۰۵۶/۷
لرستان	۴۴۳۶۰/۱	۳۷۱۱۸/۱	۴۶۰۴۷/۵	۵۰۷۹۸/۵	۵۴۵۸۰/۸
مازندران	۵۱۶۸۳/۵	۵۱۳۲۵/۵	۴۸۰۶۸/۸	۵۴۸۴۶/۳	۵۳۴۹۰/۹
مرکزی	۴۹۵۱۸/۶	۳۹۰۱۱/۲	۴۶۹۸۰/۷	۵۳۸۳۸/۶	۵۵۷۷۹/۱
هرمزگان	۴۳۶۲۰/۹	۴۲۲۲۳/۳	۴۳۹۳۱/۷	۴۵۰۰۰/۰	۴۵۴۶۸/۸
همدان	۵۱۰۷۶/۶	۴۳۰۰۰/۳	۴۷۷۴۹/۳	۵۵۱۲۸/۹	۵۸۶۳۶/۰
یزد	۴۵۲۸۸/۰	۳۷۹۹۷/۸	۴۵۳۱۹/۶	۴۹۶۳۹/۷	۵۱۲۶۷/۷

۳۵- متوسط قیمت فروش یک کیلوگرم بز و بزغاله زنده پرواری در فصول و سال ۱۳۸۸ (ریال)

استان	سال	بهار	تابستان	پاییز	زمستان
کل کشور	۴۶۴۷۰/۹	۳۷۰۳۸/۴	۳۷۶۰۸/۹	۵۵۸۹۵/۳	۵۰۰۱۸/۳
آذربایجان شرقی	۳۹۱۱۴/۶	۲۹۵۹۲/۲	۴۵۱۵۰/۹	۴۹۱۵۴/۴	۴۴۳۳۰/۶
آذربایجان غربی	۳۸۶۹۹/۰	۲۴۴۲۸/۶	۳۵۰۸۱/۶	۴۰۳۴۸/۴	۴۲۳۷۰/۵
اردبیل	۳۶۵۲۳/۰	۲۸۱۰۵/۳	۳۳۳۶۵/۰	۳۸۱۶۹/۵	۴۰۹۰۶/۳
اصفهان	۴۵۰۴۱/۶	۳۶۶۷۵/۲	۴۳۱۰۳/۹	۵۰۴۲۷/۸	۵۱۸۰۸/۳
ایلام	۴۴۲۱۹/۰	۳۹۹۱۲/۸	۴۶۵۷۳/۹	۵۰۷۶۱/۶	۵۰۷۷۸/۵
بوشهر	۵۱۱۳۳/۷	۴۰۱۵۷/۶	۴۵۸۵۱/۵	۵۴۷۳۸/۴	۵۴۷۹۵/۱
تهران	۴۳۶۴۵/۴	۴۰۱۲۴/۲	۳۸۸۴۷/۷	۴۹۹۲۳/۸	۴۹۹۸۷/۶
چهارمحال و بختیاری	۴۰۷۲۴/۹	۳۷۰۳۸/۷	۴۰۶۸۲/۳	۴۵۳۱۴/۳	۴۹۰۰۰/۰
خراسان جنوبی	۴۲۱۸۷/۶	۳۸۶۹۰/۰	۴۱۸۶۹/۲	۴۱۹۶۸/۵	۴۶۶۲۹/۲
خراسان رضوی	۴۳۹۹۱/۷	۳۶۳۰۰/۵	۴۱۰۹۷/۲	۴۷۵۲۹/۱	۵۰۸۰۳/۷
خراسان شمالی	۴۷۱۰۵/۲	۴۰۹۶۸/۰	۴۶۰۹۶/۶	۴۹۴۱۷/۴	۵۰۶۶۶/۰
خوزستان	۵۹۲۲۹/۱	۵۲۰۳۰/۶	۵۳۸۸۶/۷	۶۶۱۷۶/۳	۶۱۱۲۳/۰
زنجان	۴۳۸۵۷/۶	۳۳۱۸۱/۱	۴۱۳۷۳/۰	۴۸۳۸۴/۱	۵۰۴۲۵/۴
سمنان	۴۳۲۷۸/۱	۳۹۴۲۶/۵	۴۴۷۷۱/۲	۴۲۷۴۷/۴	۴۶۴۸۲/۸
سیستان و بلوچستان	۳۳۰۹۶/۶	۲۹۵۴۸/۷	۲۸۲۵۸/۹	۳۰۵۳۳/۲	۳۸۹۲۳/۷
فارس	۴۵۳۸۳/۰	۳۹۴۲۶/۸	۴۲۵۵۰/۹	۵۰۶۵۶/۰	۴۹۳۱۳/۸
قزوین	۴۶۴۷۵/۳	۳۵۸۲۹/۲	۳۹۱۰۰/۳	۴۸۳۶۲/۳	۵۳۳۰۱/۶
قم	۵۱۸۲۲/۷	۴۲۶۲۹/۲	۴۱۳۵۰/۵	۵۴۵۷۰/۶	۵۵۳۷۹/۳
کردستان	۴۷۵۶۲/۶	۴۳۰۹۸/۶	۴۸۳۴۴/۵	۴۶۶۹۳/۲	۴۸۸۰۰/۷
کرمان	۴۹۱۶۷/۴	۴۸۷۵۲/۷	۳۵۰۰۵/۹	۵۹۶۷۸/۷	۵۲۸۸۸/۹
کرمانشاه	۳۹۵۲۰/۳	۴۸۰۸۳/۹	۴۱۹۵۷/۰	۳۴۶۵۲/۶	۴۸۲۵۷/۵
کهگیلویه و بویراحمد	۳۴۹۰۴/۲	۲۴۷۰۲/۱	۳۴۲۰۷/۵	۴۸۸۳۷/۲	۴۵۷۴۹/۱
گلستان	۳۵۴۵۳/۰	۳۳۲۹۵/۴	۳۶۳۳۵/۴	۴۶۴۶۱/۶	۴۸۱۳۷/۴
گیلان	۳۴۹۴۴/۱	۲۸۶۳۰/۱	۳۲۳۷۷/۰	۳۸۶۹۴/۹	×
لرستان	۴۶۳۰۶/۷	۳۶۳۶۹/۷	۴۶۳۴۸/۴	۴۸۳۲۱/۲	۵۱۱۰۷/۸
مازندران	۴۷۰۱۵/۴	×	۴۳۶۱۴/۹	۵۲۸۱۶/۲	×
مرکزی	۴۷۱۲۵/۲	۳۹۰۲۴/۳	۴۷۳۶۵/۹	۵۵۰۸۰/۷	۵۶۷۳۴/۱
هرمزگان	۴۶۵۲۶/۱	۴۱۶۶۲/۵	۴۹۰۷۴/۸	۴۶۰۲۲/۴	۴۶۷۰۶/۹
همدان	۴۶۱۵۵/۰	۴۲۸۵۳/۷	۴۳۶۵۵/۹	۴۷۶۷۹/۵	۵۱۴۹۵/۶
یزد	۳۷۴۲۰/۴	۳۱۶۲۷/۱	۳۷۴۳۸/۲	۴۳۰۵۷/۵	۴۴۴۰۱/۰

۳۶- متوسط قیمت فروش یک کیلوگرم شیر گوسفند (چرخ نشده) در فصول و سال ۱۳۸۸ (ریال)

استان	سال	بهار	تابستان	پاییز	زمستان
کل کشور	۱۱۵۸۱/۳	۷۹۱۷/۶	۱۴۶۲/۶	۷۵۲۳/۷	۸۸۰۷/۴
آذربایجان شرقی	۸۸۶۲/۸	۸۳۸۸/۹	۹۰۵۰/۳	۹۷۸۶/۳	۹۵۵۷/۴
آذربایجان غربی	۷۴۴۸/۹	۷۴۷۵/۰	x	x	۷۰۰۰/۰
اردبیل	۷۲۷۵/۰	۷۵۹۷/۱	۷۷۸۶/۹	۴۸۰۷/۸	۷۴۷۳/۰
اصفهان	۶۰۰۰/۴	۶۰۰۱/۴	۶۰۰۰/۰	۶۰۰۰/۰	۶۰۰۰/۰
ایلام	x	x	x	x	x
بوشهر	x	x	x	x	x
تهران	۸۵۵۶/۷	۷۵۱۲/۰	۱۴۰۸۳/۳	x	x
چهارمحال و بختیاری	x	x	x	x	x
خراسان جنوبی	۵۰۰۰/۰	۵۰۰۰/۰	x	x	x
خراسان رضوی	x	x	x	x	x
خراسان شمالی	۶۶۷۳/۶	۶۵۹۸/۱	x	x	۸۰۰۰/۰
خوزستان	۴۰۰۱/۴	۳۹۰۰/۷	۴۷۲۳/۸	۴۳۰۶/۸	۳۷۰۰/۰
زنجان	۷۵۶۱/۲	۷۴۲۰/۴	۷۷۴۴/۲	x	x
سمنان	۸۰۴۶/۶	۸۳۷۶/۱	۷۹۱۹/۸	x	۶۵۰۷/۰
سیستان و بلوچستان	x	x	x	x	x
فارس	۵۷۹۹/۴	۵۸۰۹/۲	۵۸۹۹/۰	۵۹۵۰/۸	۵۲۱۵/۵
قزوین	۶۶۲۳/۰	۶۹۱۴/۱	۷۴۴۱/۹	۵۱۰۱/۵	۴۹۹۰/۷
قم	x	x	x	x	x
کردستان	۴۲۲۱/۳	۴۲۲۷/۲	۴۰۰۰/۰	x	x
کرمان	۵۴۳۱/۴	۵۰۰۰/۰	۵۷۰۹/۹	۵۹۹۷/۴	۲۹۵۶/۵
کرمانشاه	x	x	x	x	x
کهگیلویه و بویراحمد	x	x	x	x	x
گلستان	x	x	x	x	x
گیلان	x	x	x	x	x
لرستان	x	x	x	x	x
مازندران	۵۵۹۶/۴	۵۶۲۲/۰	۵۵۱۱/۰	۵۶۷۷/۵	۵۵۹۵/۰
مرکزی	x	x	x	x	x
هرمزگان	x	x	x	x	x
همدان	x	x	x	x	x
یزد	x	x	x	x	x

۳۷- متوسط قیمت فروش یک کیلوگرم شیر بز (چرخ نشده) در فصول و سال ۱۳۸۸ (ریال)

استان	سال	بهار	تابستان	پاییز	زمستان
کل کشور	۶۳۵۸/۴	۷۳۶۹/۷	۵۹۷۳/۵	۵۲۴۳/۴	۴۹۹۴/۶
آذربایجان شرقی	۸۰۷۲/۳	۸۰۷۶/۹	۷۵۵۷/۱	۹۵۲۳/۴	۹۳۶۸/۸
آذربایجان غربی	۶۲۶۰/۰	۶۲۶۰/۰	x	x	x
اردبیل	۷۹۶۷/۴	۷۸۷۰/۴	۸۲۷۲/۶	۴۵۰۰/۰	۸۵۲۸/۳
اصفهان	۶۰۰۱/۷	۶۰۰۶/۶	۶۰۰۰/۰	۶۰۰۰/۰	۶۰۰۰/۰
ایلام	x	x	x	x	x
بوشهر	x	x	x	x	x
تهران	x	x	x	x	x
چهارمحال و بختیاری	x	x	x	x	x
خراسان جنوبی	۵۰۰۰/۰	۵۰۰۰/۰	x	x	x
خراسان رضوی	x	x	x	x	x
خراسان شمالی	x	x	x	x	x
خوزستان	۴۱۴۲/۹	۴۱۴۲/۹	x	x	x
زنجان	۸۲۸۵/۹	۸۲۹۵/۴	۸۲۷۵/۷	x	x
سمنان	۷۷۳۳/۸	۷۸۹۴/۷	۷۰۰۰/۰	x	x
سیستان و بلوچستان	۳۸۸۲/۴	x	۳۰۰۰/۰	x	۴۰۰۰/۰
فارس	۴۴۷۷/۲	۴۰۱۴/۴	۵۳۵۶/۱	۴۵۴۴/۶	۴۲۲۲/۶
قزوین	۵۹۱۶/۰	۵۷۶۹/۲	۶۲۴۶/۴	x	x
قم	۴۳۷۷/۵	۶۰۰۰/۰	۴۲۹۲/۱	x	x
کردستان	۴۲۴۹/۹	۴۲۶۳/۴	۴۰۰۰/۰	x	x
کرمان	۵۲۷۶/۱	x	x	۶۲۰۰/۰	۵۲۳۵/۳
کرمانشاه	۳۹۶۲/۳	۳۶۳۶/۴	۲۰۰۰۰/۰	x	۳۰۰۰/۰
کهگیلویه و بویراحمد	۳۵۰۰/۰	x	x	x	۳۵۰۰/۰
گلستان	x	x	x	x	x
گیلان	x	x	x	x	x
لرستان	x	x	x	x	x
مازندران	x	x	x	x	x
مرکزی	x	x	x	x	x
هرمزگان	x	x	x	x	x
همدان	۳۴۷۳/۱	x	۳۴۵۰/۰	۳۷۰۰/۰	۳۳۹۴/۰
یزد	۹۲۴۷/۶	۹۲۴۷/۶	x	x	x

۳۸- متوسط قیمت فروش یک کیلوگرم شیر گاو (چرخ نشده) در فصول و سال ۱۳۸۸ (ریال)

استان	سال	بهار	تابستان	پاییز	زمستان
کل کشور	۳۷۵۴/۶	۳۶۳۴/۶	۳۶۹۳/۱	۳۸۷۷/۱	۳۸۱۳/۶
آذربایجان شرقی	۳۷۲۶/۸	۳۶۴۶/۷	۳۶۰۳/۷	۳۹۲۳/۲	۳۷۳۲/۱
آذربایجان غربی	۳۳۵۴/۷	۳۲۳۱/۸	۳۳۴۶/۴	۳۴۴۶/۱	۳۴۳۰/۶
اردبیل	۳۵۱۲/۷	۳۴۳۱/۷	۳۴۲۰/۵	۳۵۶۰/۹	۳۶۵۸/۲
اصفهان	۳۸۰۴/۰	۳۷۵۱/۲	۳۸۰۶/۲	۳۸۲۵/۹	۳۸۲۷/۳
ایلام	۳۲۲۷/۷	۳۰۶۰/۲	۳۲۴۶/۵	۳۲۹۴/۵	۳۲۸۹/۶
بوشهر	۵۱۳۶/۲	۵۰۰۱/۰	۴۸۰۴/۶	۴۸۰۵/۱	۵۵۳۰/۲
تهران	۳۸۸۱/۶	۳۶۵۱/۵	۳۶۴۷/۶	۴۲۱۱/۲	۴۱۲۵/۸
چهارمحال و بختیاری	۳۶۱۵/۹	۳۴۰۱/۰	۳۵۳۸/۲	۳۷۱۶/۷	۳۷۸۰/۶
خراسان جنوبی	۳۷۱۳/۷	۳۶۵۱/۵	۳۶۴۶/۴	۳۸۲۴/۲	۳۷۷۷/۱
خراسان رضوی	۳۵۶۴/۵	۲۹۲۱/۷	۳۴۰۷/۸	۳۹۰۲/۷	۳۸۴۸/۳
خراسان شمالی	۳۵۶۰/۹	۳۲۵۹/۴	۳۵۵۵/۵	۳۶۹۰/۷	۳۶۶۶/۱
خوزستان	۳۰۴۷/۷	۳۱۳۳/۵	۲۹۲۴/۶	۳۰۱۵/۲	۳۱۵۷/۶
زنجان	۴۲۰۷/۶	۴۱۳۵/۷	۴۱۷۰/۸	۴۱۷۴/۷	۴۳۵۶/۶
سمنان	۴۱۸۶/۵	۳۸۷۹/۴	۴۵۱۳/۵	۴۱۵۵/۹	۳۹۸۲/۴
سیستان و بلوچستان	۳۲۵۰/۸	۳۷۰۰/۰	۳۰۲۷/۰	۳۱۱۴/۰	۴۰۰۸/۳
فارس	۳۷۳۴/۶	۳۹۶۴/۲	۳۶۶۷/۸	۳۷۳۵/۳	۳۶۱۵/۸
قزوین	۳۸۳۰/۶	۳۷۴۵/۶	۳۸۰۶/۱	۳۹۱۱/۹	۳۹۳۹/۱
قم	۳۸۳۸/۳	۴۰۸۲/۷	۳۷۳۲/۲	۳۸۲۴/۹	۳۷۹۸/۶
کردستان	۳۴۸۸/۹	۳۵۴۴/۸	۳۳۷۲/۱	۳۴۲۱/۰	۳۵۸۷/۸
کرمان	۳۳۲۸/۸	۴۰۵۰/۷	۵۵۸۴/۰	۴۷۸۲/۵	۳۰۸۸/۸
کرمانشاه	۳۲۲۶/۶	۳۱۱۴/۹	۳۲۷۱/۸	۳۲۸۴/۴	۳۲۰۴/۱
کهگیلویه و بویراحمد	۴۰۱۵/۶	۴۲۴۰/۶	۳۹۵۰/۰	۴۱۴۲/۲	۳۴۹۵/۳
گلستان	۳۴۹۱/۲	۳۱۸۴/۵	۳۴۶۰/۶	۳۶۵۸/۶	۳۵۴۸/۲
گیلان	۳۵۹۴/۴	۳۳۸۷/۰	۳۶۳۰/۹	۳۷۸۰/۳	۳۸۰۳/۹
لرستان	۳۴۳۰/۸	۳۵۸۳/۸	۳۳۶۰/۷	۳۲۵۷/۹	۳۳۴۹/۴
مازندران	۴۱۵۰/۶	۴۰۴۷/۷	۴۰۰۱/۳	۴۲۳۸/۱	۴۳۶۳/۷
مرکزی	۳۷۸۷/۲	۳۵۱۴/۴	۳۸۱۸/۰	۳۹۳۱/۳	۳۸۹۸/۶
هرمزگان	۳۴۷۲/۳	۳۴۱۹/۷	۳۵۰۳/۶	۳۴۳۴/۱	۳۵۱۸/۱
همدان	۳۵۵۵/۲	۳۴۹۲/۳	۳۶۱۵/۱	۳۷۰۱/۷	۳۴۰۰/۴
یزد	۴۱۳۵/۱	۴۰۵۷/۱	۴۰۵۲/۵	۴۱۹۵/۲	۴۲۰۹/۶

۳۹- متوسط قیمت فروش یک کیلوگرم شیر گاومیش (چرخ نشده) در فصول و سال ۱۳۸۸ (ریال)

استان	سال	بهار	تابستان	پاییز	زمستان
کل کشور	۷۷۱۸/۶	۶۳۴۶/۱	۱۳۴۲/۷	۱۰۵۰/۳	۱۳۰۸/۰
آذربایجان شرقی	۹۷۵۵/۱	۹۳۸۶/۳	۱۰۱۹۲/۴	۱۰۳۵۲/۳	۹۱۹۸/۶
آذربایجان غربی	۷۰۸۰/۷	۵۷۸۶/۵	۵۵۸۹/۴	۷۱۵۷/۴	۹۶۸۴/۸
اردبیل	۵۹۴۷/۵	۵۸۷۵/۷	۶۰۰۷/۳	۵۹۵۳/۹	۵۹۸۱/۸
اصفهان	x	x	x	x	x
ایلام	x	x	x	x	x
بوشهر	x	x	x	x	x
تهران	x	x	x	x	x
چهارمحال و بختیاری	x	x	x	x	x
خراسان جنوبی	۳۷۲۹/۶	x	x	x	۳۷۲۹/۶
خراسان رضوی	x	x	x	x	x
خراسان شمالی	x	x	x	x	x
خوزستان	۵۳۵۷/۷	۵۲۲۹/۹	۵۱۴۵/۲	۵۸۴۰/۲	۵۶۹۶/۲
زنجان	x	x	x	x	x
سمنان	x	x	x	x	x
سیستان و بلوچستان	x	x	x	x	x
فارس	x	x	x	x	x
قزوین	x	x	x	x	x
قم	x	x	x	x	x
کردستان	x	x	x	x	x
کرمان	x	x	x	x	x
کرمانشاه	۳۴۲۰/۰	x	۳۴۲۰/۰	x	x
کهگیلویه و بویراحمد	x	x	x	x	x
گلستان	۳۴۸۷/۹	۳۴۸۷/۹	x	x	x
گیلان	۴۳۱۹/۳	x	x	۴۲۷۰/۳	۴۴۱۷/۲
لرستان	x	x	x	x	x
مازندران	۶۴۸۲/۶	۶۶۲۹/۳	۶۰۰۰/۰	۶۱۲۱/۱	۷۳۹۷/۹
مرکزی	x	x	x	x	x
هرمزگان	x	x	x	x	x
همدان	x	x	x	x	x
یزد	x	x	x	x	x

۴۰- متوسط قیمت فروش یک کیلوگرم پشم گوسفند (شسته نشده) در فصول و سال ۱۳۸۸ (ریال)

استان	سال	بهار	تابستان	پاییز	زمستان
کل کشور	۶۸۶۸۸/۱	۶۵۲۸/۵	۱۷۱۸/۳	۳۹۹۱/۷	۵۷۲۳/۳
آذربایجان شرقی	۱۱۳۰۵/۲	۱۱۸۵۲/۹	۱۰۶۹۵/۹	x	x
آذربایجان غربی	۱۰۰۳۰/۴	۱۰۱۶۹/۱	۹۳۹۸/۱	x	x
اردبیل	۱۰۹۳۵/۹	۱۰۷۵۵/۸	۱۱۴۷۲/۲	۱۰۷۶۹/۲	x
اصفهان	۶۶۳۷/۶	۶۳۹۸/۷	۶۹۱۲/۸	x	۷۷۷۲/۷
ایلام	۶۰۵۶/۱	۶۰۵۶/۱	x	x	x
بوشهر	x	x	x	x	x
تهران	۴۹۰۱/۹	۴۸۵۰/۶	۴۹۴۸/۵	x	x
چهارمحال و بختیاری	۱۰۳۴۰/۰	۹۵۱۸/۹	۱۰۴۷۵/۰	x	x
خراسان جنوبی	۶۸۰۸/۵	۶۸۳۰/۵	۶۶۹۹/۲	x	x
خراسان رضوی	۳۰۴۹/۵	۳۰۴۹/۵	x	x	x
خراسان شمالی	۵۵۹۴/۰	۵۵۹۴/۰	x	x	x
خوزستان	۴۵۵۸/۶	۴۴۸۷/۵	x	x	۵۰۱۸/۸
زنجان	۸۹۴۸/۴	۹۲۵۹/۳	۸۵۸۹/۷	x	x
سمنان	۲۹۵۱/۶	۳۷۰۸/۳	۲۰۰۰/۰	x	x
سیستان و بلوچستان	۱۲۵۰۰/۰	۱۰۰۰۰/۰	۱۵۰۰۰/۰	x	x
فارس	۷۲۱۳/۴	۷۲۹۶/۰	۴۷۵۰/۰	x	x
قزوین	۶۴۰۴/۰	۶۴۰۵/۸	x	۶۳۶۳/۸	x
قم	۲۴۸۲/۵	۲۵۰۰/۰	۲۴۷۳/۷	۲۴۶۰/۰	x
کردستان	۴۸۸۰/۷	۴۸۵۸/۸	۵۰۰۰/۰	x	x
کرمان	۱۱۱۱۳/۳	۱۱۱۱۳/۳	x	x	x
کرمانشاه	۵۳۱۳/۴	۴۰۷۲/۵	۵۹۹۴/۷	x	x
کهگیلویه و بویراحمد	۵۳۵۷/۱	۵۳۵۷/۱	x	x	x
گلستان	۴۵۷۱/۰	۴۵۷۱/۰	x	x	x
گیلان	x	x	x	x	x
لرستان	x	x	x	x	x
مازندران	۱۸۴۸/۷	۱۹۱۷/۶	۱۸۰۵/۹	۱۶۶۸/۷	x
مرکزی	۶۵۳۷/۵	۶۵۳۷/۵	x	x	x
هرمزگان	x	x	x	x	x
همدان	۶۷۹۰/۳	۶۰۰۰/۰	۶۹۵۸/۴	x	x
یزد	۸۴۶۹/۷	۸۴۶۹/۷	x	x	x

۴۱- متوسط هزینه شخم یک هکتار زمین آبی با تراکتور در فصول و سال ۱۳۸۸ (ریال)

استان	سال	بهار	تابستان	پاییز	زمستان
کل کشور	۳۲۳۱۷۱/۵	۳۴۲۸۱۸/۸	۳۰۷۳۸۸/۸	۳۱۸۳۴۸/۹	۳۰۷۰۷۸/۳
آذربایجان شرقی	۴۲۷۸۳۲/۱	۴۰۳۹۳۹/۷	۳۰۷۳۱۵/۸	۴۵۷۲۵۴/۴	۵۱۳۳۰۸/۱
آذربایجان غربی	۳۸۹۱۶۸/۰	۳۴۷۹۳۹/۰	۴۱۲۳۰۵/۱	۴۴۳۳۳۲/۰	۴۰۷۵۹۴/۹
اردبیل	۲۹۰۸۸۰/۷	۲۹۵۰۷۲/۲	۲۸۴۷۰۴/۶	۲۹۳۲۶۸/۴	۳۹۴۵۹۴/۶
اصفهان	۵۱۱۷۵۰/۹	۵۶۲۲۵۲/۲	۴۴۰۴۳۳/۳	۵۱۵۹۱۰/۵	۳۹۲۳۹۰/۱
ایلام	۲۲۷۹۵۲/۸	۱۹۹۰۹۹/۶	۲۳۴۱۳۳/۳	۲۲۹۳۶۸/۵	۲۱۵۸۳۱/۶
بوشهر	۲۶۴۵۲۴/۷	۲۱۲۵۸۱/۰	۲۹۹۱۰۹/۵	۲۵۴۵۶۶/۰	۲۸۲۰۹۲/۲
تهران	۳۷۴۷۴۷/۰	۴۹۹۹۱۵/۸	۳۱۴۱۹۶/۲	۳۵۴۳۹۱/۲	۴۸۰۰۰۰/۰
چهارمحال و بختیاری	۴۴۵۱۲۹/۸	۳۹۹۷۳۰/۷	×	۴۶۷۴۳۱/۰	×
خراسان جنوبی	۳۳۵۶۱۳/۸	۳۰۰۵۶۱/۵	۴۰۰۰۰۰/۰	۳۵۱۹۸۰/۳	۲۴۱۰۲۷/۲
خراسان رضوی	۲۱۰۷۸۶/۱	۲۰۷۴۱۷/۱	۲۰۳۹۴۳/۷	۲۱۳۷۴۵/۱	۲۱۶۲۴۳/۷
خراسان شمالی	۱۹۳۴۲۳/۳	۱۷۶۹۴۰/۹	۱۸۸۷۸۳/۳	۲۰۶۶۳۶/۷	۱۶۸۴۷۶/۷
خوزستان	۲۱۵۵۱۱/۶	۱۶۷۴۹۸/۹	۲۲۵۹۰۹/۸	۲۰۸۴۱۹/۱	۲۲۹۸۳۸/۴
زنجان	۳۴۷۵۸۰/۴	۳۲۹۹۱۹/۶	۲۷۵۴۲۴/۸	۴۰۵۹۲۱/۸	۳۱۵۱۳۲/۶
سمنان	۳۲۲۵۹۸/۵	۳۲۱۵۶۲/۵	۲۹۱۹۲۰/۰	۲۷۱۸۴۰/۰	۳۳۷۵۸۴/۷
سیستان و بلوچستان	۳۰۶۸۶۶/۵	۲۹۸۴۴۷/۲	۲۷۹۱۰۶/۱	۲۸۷۸۲۸/۱	۳۳۶۳۷۴/۳
فارس	۳۱۳۵۳۷/۱	۲۸۷۸۲۸/۰	۳۳۴۸۳۹/۶	۳۱۹۳۱۸/۲	۲۷۹۵۳۹/۱
قزوین	۳۵۴۹۲۲/۵	۳۴۷۱۰۲/۹	۳۴۶۷۴۳/۷	۳۶۹۳۳۲/۴	۳۳۴۵۹۸/۶
قم	۳۷۹۸۱۲/۰	۳۸۴۹۵۲/۴	۳۳۷۰۷۱/۹	۴۸۶۳۲۸/۲	۴۴۳۵۰۸/۸
کردستان	۳۷۳۸۲۹/۵	۳۹۸۶۰۶/۹	۳۴۴۹۴۰/۵	۳۲۸۰۸۰/۸	۳۵۰۰۰۰/۰
کرمان	۴۷۷۵۷۶/۷	۶۰۴۳۱۴/۴	۳۹۴۵۲۰/۹	۳۹۹۴۳۳/۳	۴۸۵۰۵۴/۶
کرمانشاه	۲۳۴۱۴۱/۱	۲۲۷۵۹۷/۳	۲۰۳۰۸۹/۶	۲۳۰۵۴۸/۱	۲۷۱۷۴۱/۳
کهگیلویه و بویراحمد	۳۷۱۹۵۵/۹	۳۲۷۷۵۸/۶	۳۵۷۷۶۳/۲	۳۸۴۴۶۸/۱	۳۳۴۶۱۵/۴
گلستان	۱۹۸۸۹۸/۳	۲۱۸۳۵۹/۲	۲۴۴۰۰۲/۹	۲۰۱۷۴۶/۹	۱۵۲۵۶۵/۶
گیلان	×	×	×	×	×
لرستان	۴۰۷۹۴۴/۴	۳۰۵۸۳۷/۰	۲۸۳۰۵۵/۲	۵۱۳۴۱۷/۶	۴۳۳۹۰۱/۶
مازندران	×	×	×	×	×
مرکزی	۳۹۷۶۶۶/۰	۴۱۹۳۲۲/۷	۳۵۰۰۰۰/۰	۳۸۶۸۱۸/۶	۳۶۵۷۵۲/۵
هرمزگان	۴۲۰۶۴۴/۷	۳۸۰۹۱۴/۰	۵۰۰۰۰۰/۰	×	۳۴۹۵۱۲/۲
همدان	۴۲۷۳۳۷/۲	۴۱۴۳۷۰/۱	۴۴۳۷۷۳/۲	۴۴۱۰۶۴/۸	۵۰۰۰۰۰/۰
یزد	۷۱۴۵۳۵/۳	۶۱۸۵۰۸/۱	۷۴۲۱۷۷/۲	۸۵۷۹۷۴/۲	۷۷۸۴۴۸/۹

۴۲- متوسط هزینه شخم یک هکتار زمین دیم با تراکتور در فصول و سال ۱۳۸۸ (ریال)

استان	سال	بهار	تابستان	پاییز	زمستان
کل کشور	۲۵۲۱۳۰/۹	۲۴۲۴۳۱/۱	۲۷۰۹۰۶/۱	۲۵۵۴۱۲/۱	۲۶۰۱۳۳/۵
آذربایجان شرقی	۳۲۵۵۱۵/۵	۳۲۰۴۴۲/۶	۳۳۹۵۱۴/۶	۳۰۳۷۶۹/۰	۵۲۱۶۰۰/۰
آذربایجان غربی	۳۲۶۷۸۹/۴	۳۲۱۷۲۷/۷	۲۹۹۲۱۷/۶	۳۴۰۵۰۹/۹	x
اردبیل	۲۶۶۰۹۷/۶	۲۱۷۳۲۲/۶	۳۲۵۱۷۲/۹	۲۹۴۳۶۶/۶	x
اصفهان	۴۳۵۱۸۵/۲	۴۵۲۷۷۷/۸	۳۱۷۸۵۷/۱	۵۵۹۸۰۳/۹	۳۵۹۰۹۰/۹
ایلام	۱۹۴۷۱۱/۴	۱۵۰۸۳۳/۳	x	۲۰۸۹۸۹/۶	۱۳۲۶۹۲/۳
بوشهر	۲۰۰۵۲۸/۰	۱۹۱۹۵۴/۰	۲۲۰۰۰۰/۰	۲۰۹۵۸۹/۰	x
تهران	x	x	x	x	x
چهارمحال و بختیاری	۲۵۱۳۰۴/۳	x	x	۲۵۱۳۰۴/۳	x
خراسان جنوبی	۲۵۶۰۹۲/۷	۲۷۱۸۳۶/۷	x	۲۴۳۱۰۰/۰	۲۵۶۸۰۰/۶
خراسان رضوی	۱۸۴۳۸۵/۴	۱۷۰۷۹۲/۷	x	x	۱۹۲۱۳۹/۱
خراسان شمالی	۱۹۳۲۲۱/۲	۱۸۴۲۴۴/۷	۲۰۶۵۵۷/۴	۱۹۶۸۰۴/۹	۱۷۴۶۹۱/۴
خوزستان	۲۲۸۹۶۷/۴	x	۲۱۷۳۹۱/۳	۲۴۶۶۶۶/۷	x
زنجان	۲۰۲۸۲۷/۸	۱۹۵۹۹۰/۷	۱۸۳۳۳۳/۳	۲۲۶۱۶۴/۲	x
سمنان	x	x	x	x	x
سیستان و بلوچستان	x	x	x	x	x
فارس	۲۸۶۱۴۱/۳	x	x	۲۸۶۱۴۱/۳	x
قزوین	۲۸۷۰۵۷/۵	۲۶۶۹۵۹/۱	x	۲۹۸۱۹۸/۲	۳۰۰۰۰۰/۰
قم	x	x	x	x	x
کردستان	۲۴۶۱۰۶/۸	۲۳۳۵۰۱/۴	۲۸۸۰۹۵/۲	۳۱۳۲۲۷/۵	x
کرمان	x	x	x	x	x
کرمانشاه	۲۶۲۷۷۹/۱	۲۲۹۰۴۰/۸	۱۹۶۹۵۷/۴	۲۷۸۴۷۸/۳	۲۴۲۸۸۹/۴
کهگیلویه و بویراحمد	x	x	x	x	x
گلستان	۲۰۰۴۰۳/۹	۲۲۴۰۸۰/۲	۲۵۴۱۳۷/۹	۱۹۶۶۵۳/۶	۱۹۰۰۰۰/۰
گیلان	۳۶۳۸۳۹/۳	x	x	۳۵۴۰۶۷/۰	۵۰۰۰۰۰/۰
لرستان	۲۸۵۳۳۱/۹	۱۸۷۸۲۳/۲	۲۴۵۰۰۷/۳	۲۸۴۹۵۹/۹	۳۱۸۷۹۲/۵
مازندران	x	x	x	x	x
مرکزی	۲۶۱۰۰۷/۶	۲۷۴۸۳۶/۹	۲۴۰۰۰۰/۰	۲۴۹۵۲۳/۸	x
هرمزگان	x	x	x	x	x
همدان	۲۸۷۱۳۹/۴	۲۸۳۱۰۸/۳	۲۹۰۱۴۳/۲	۲۹۴۲۲۷/۶	x
یزد	x	x	x	x	x

۴۳- متوسط هزینه دیسک یک هکتار زمین آبی با تراکتور در فصول و سال ۱۳۸۸ (ریال)

استان	سال	بهار	تابستان	پاییز	زمستان
کل کشور	۱۵۸۱۷۰/۱/۵	۱۷۱۵۵۹/۱	۱۵۰۰۴۳/۹	۱۵۰۸۸۵/۶	۱۵۹۲۱۶/۵
آذربایجان شرقی	۲۶۳۵۹۴/۲	۲۵۲۸۷۹/۸	۱۳۴۱۸۷/۵	۳۳۰۵۲۶/۲	۱۹۲۵۴۳/۹
آذربایجان غربی	۲۱۱۳۳۷/۳	۲۱۴۹۵۹/۰	۱۸۲۶۹۲/۳	۲۲۴۶۹۸/۰	۲۲۵۰۰۰/۰
اردبیل	۱۵۴۰۶۳/۱	۱۸۱۱۴۴/۸	۱۴۵۷۳۸/۳	۱۴۹۳۴۱/۷	×
اصفهان	۳۶۳۱۶۱/۱	۴۱۰۹۳۱/۹	۳۵۹۷۳۱/۵	۳۳۹۳۰۸/۲	۳۸۱۶۳۲/۷
ایلام	۱۱۲۱۱۵/۹	۱۲۸۸۰۰/۰	۱۱۸۸۶۴/۳	۱۰۸۵۲۵/۳	۱۲۲۵۰۰/۰
بوشهر	۱۵۰۲۹۴/۳	۱۶۵۷۱۴/۳	۱۵۰۲۳۳/۰	۱۴۴۳۷۱/۴	۱۳۷۴۱۲/۶
تهران	۱۵۷۹۹۰/۵	۱۵۹۶۸۹/۹	۱۵۵۳۰۶/۱	×	×
چهارمحال و بختیاری	۱۴۵۹۹۴/۶	۱۱۶۰۳۴/۹	×	۱۵۳۷۲۸/۹	×
خراسان جنوبی	۱۴۲۰۸۵/۶	۱۱۳۸۴۰/۷	×	۱۵۲۷۲۰/۹	×
خراسان رضوی	۹۷۱۹۲/۹	۹۵۲۲۲/۲	×	۹۸۶۴۸/۱	۹۴۴۴۴/۴
خراسان شمالی	۹۶۰۳۸/۶	۱۰۱۹۱۹/۸	۱۵۴۱۱۶/۷	۸۱۳۹۰/۵	۸۰۴۷۲/۹
خوزستان	۱۳۱۰۷۴/۷	۱۲۱۲۸۱/۰	۱۲۹۹۹۰/۸	۱۴۲۴۲۹/۵	۱۲۲۷۳۶/۷
زنجان	۱۴۷۰۸۸/۲	۱۵۹۹۵۱/۳	۱۴۰۰۰۰/۰	۱۲۶۴۲۵/۷	×
سمنان	۱۱۵۲۳۸/۱	۱۲۸۷۵۰/۰	×	۱۱۰۹۰۹/۱	۱۱۰۵۱۵/۵
سیستان و بلوچستان	۲۴۶۸۵۹/۷	۱۲۶۱۸۴/۲	۱۴۲۱۰۵/۳	۲۸۵۸۶۲/۴	۲۳۴۷۱۴/۳
فارس	۱۵۶۴۹۴/۸	۱۴۰۰۶۰/۱	۱۷۱۸۹۶/۵	۱۶۲۱۱۹/۵	۱۵۷۳۶۹/۹
قزوین	۱۷۲۸۳۴/۹	۱۷۴۵۶۲/۶	۱۵۸۰۳۸/۶	۱۷۵۳۰۲/۱	۱۶۴۳۴۴/۳
قم	۳۰۱۰۷۳/۳	۴۴۷۹۴۷/۰	×	۲۰۸۷۹۳/۳	×
کردستان	۱۰۵۳۱۳/۷	۱۰۸۲۴۱/۸	۱۰۵۵۹۷/۰	۱۰۳۶۹۶/۹	×
کرمان	۳۰۸۶۸۳/۷	۵۰۹۹۸۸/۵	۳۰۱۲۱۹/۵	۳۵۰۰۰۰/۰	۲۷۸۵۵۸/۶
کرمانشاه	۱۷۳۰۶۸/۵	۱۷۸۴۶۱/۳	۱۷۲۳۹۲/۶	۱۵۰۰۶۶/۱	۲۰۰۸۸۴/۲
کهگیلویه و بویراحمد	×	×	×	×	×
گلستان	۲۲۰۷۱۹/۱	۱۴۵۷۳۹/۶	۲۶۹۴۰۳/۰	۱۲۲۹۴۱/۲	×
گیلان	۶۹۱۳۷۵/۰	۶۹۱۳۷۵/۰	×	×	×
لرستان	۲۵۴۴۶۰/۵	۲۱۵۷۲۶/۷	۲۱۲۰۲۴/۴	۳۱۵۹۶۹/۶	۲۵۶۲۱۱/۵
مازندران	×	×	×	×	×
مرکزی	۱۷۹۸۴۵/۲	۲۰۲۱۷۳/۹	۲۵۲۵۰۰/۰	۱۴۴۵۷۹/۵	×
هرمزگان	×	×	×	×	×
همدان	۱۵۷۸۲۸/۰	۱۵۰۰۰۰/۰	۱۳۵۳۱۲/۵	۱۶۳۶۶۷/۵	×
یزد	۴۳۵۷۵۰/۲	۴۷۷۱۳۱/۰	۵۰۰۹۶۹/۰	۳۹۲۰۱۳/۹	۳۸۱۶۳۶/۸

۴۴- متوسط هزینه دیسک یک هکتار زمین دیم با تراکتور در فصول و سال ۱۳۸۸ (ریال)

استان	سال	بهار	تابستان	پاییز	زمستان
کل کشور	۱۴۸۰۳۴/۶	۲۱۳۲۳۱/۵	۱۵۴۹۹۵/۱	۱۲۵۵۲۰/۰	۱۲۵۵۸۳/۷
آذربایجان شرقی	۱۳۷۸۹۶/۷	۱۰۰۳۴۸/۳	x	۲۴۵۷۱۴/۳	x
آذربایجان غربی	۱۷۸۰۰۰/۰	x	x	۱۷۸۰۰۰/۰	x
اردبیل	۱۸۹۲۵۰/۴	۱۹۰۷۶۰/۹	۲۰۰۰۰۰/۰	۱۷۹۴۰۱/۷	x
اصفهان	۲۵۰۵۲۶/۳	۲۵۰۵۲۶/۳	x	x	x
ایلام	۱۰۰۰۰۰/۰	x	x	۱۰۰۰۰۰/۰	x
بوشهر	۱۳۲۱۶۱/۷	۱۳۹۴۳۲/۷	۱۴۰۰۰۰/۰	۱۳۱۲۱۰/۱	x
تهران	۱۰۰۰۰۰/۰	۱۰۰۰۰۰۰/۰	x	x	x
چهارمحال و بختیاری	x	x	x	x	x
خراسان جنوبی	۱۰۸۹۱۶/۱	x	x	x	۱۰۸۹۱۶/۱
خراسان رضوی	۸۱۷۱۶/۷	۷۶۵۹۰/۹	x	x	۸۲۲۵۱/۲
خراسان شمالی	۸۳۳۲۲/۰	۷۷۲۳۷/۹	x	۸۲۹۶۸/۰	۱۰۳۵۲۴/۹
خوزستان	۱۲۹۲۱۴/۸	x	۱۱۷۹۱۹/۱	۱۸۰۰۰۰/۰	۱۵۰۰۰۰/۰
زنجان	x	x	x	x	x
سمنان	x	x	x	x	x
سیستان و بلوچستان	x	x	x	x	x
فارس	۱۵۱۶۴۱/۸	۱۵۰۰۰۰/۰	x	۱۵۲۸۶۹/۶	x
قزوین	۱۶۵۵۰۲/۲	۱۹۰۸۳۰/۴	x	۱۵۱۲۱۹/۵	x
قم	x	x	x	x	x
کردستان	۹۸۹۹۲/۹	x	۱۰۲۲۳۲/۶	۹۶۸۲۴/۴	x
کرمان	۴۵۷۱۴۵/۸	۵۲۱۰۹۵/۶	۲۹۶۷۱۰/۵	x	x
کرمانشاه	۱۷۴۰۹۴/۶	۱۹۱۰۷۹/۸	۱۹۰۱۷۵/۳	۱۵۱۲۷۸/۵	۱۸۷۷۳۸/۴
کهگیلویه و بویراحمد	x	x	x	x	x
گلستان	۲۰۳۴۹۰/۵	۱۶۰۶۹۲/۶	۲۸۸۴۶۱/۵	۱۶۳۹۴۵/۶	x
گیلان	x	x	x	x	x
لرستان	۲۲۴۹۵۰/۵	۱۵۳۴۱۷/۳	x	۳۲۹۶۷۲/۱	۲۲۷۸۸۶/۲
مازندران	۴۱۰۰۹۱/۷	۴۱۰۰۹۱/۷	x	x	x
مرکزی	۲۱۵۳۵۹/۵	۲۱۵۳۵۹/۵	x	x	x
هرمزگان	x	x	x	x	x
همدان	۱۰۷۰۲۹/۰	x	x	۱۰۷۰۲۹/۰	x
یزد	۴۰۰۰۰۰/۰	۴۰۰۰۰۰/۰	x	x	x

۴۵- متوسط هزینه درو و خرمنکوبی محصول یک هکتار زمین زراعی با کمباین در فصول و سال ۱۳۸۸ (ریال)

استان	سال	بهار	تابستان	پاییز	زمستان
کل کشور	۴۵۱۵۶۶/۳	۴۰۰۸۳۶/۹	۴۵۹۶۷۳/۱	۵۳۸۱۲۸/۶	۵۰۸۳۶۰/۶
آذربایجان شرقی	۵۱۹۷۹۹/۴	×	۵۲۰۸۳۵/۰	۴۰۰۰۰۰/۰	×
آذربایجان غربی	۸۲۸۴۸۹/۹	×	۸۲۸۴۸۹/۹	×	×
اردبیل	۳۹۷۰۰۶/۰	۵۰۰۰۰۰/۰	۳۷۵۵۴۶/۷	۴۴۰۵۲۵/۶	×
اصفهان	۱۰۳۰۴۰۵/۱	۱۰۰۵۲۶۳/۲	۹۹۲۸۷۲/۵	۱۲۷۱۲۴۳/۰	×
ایلام	۳۶۵۴۴۵/۶	۳۵۵۹۵۴/۹	۴۱۲۵۶۶/۸	۴۶۵۳۰۶/۱	۵۰۰۰۰۰/۰
بوشهر	۳۳۱۴۴۹/۹	۳۲۴۱۲۹/۱	×	۵۵۰۰۰۰/۰	×
تهران	۵۹۵۴۱۷/۲	۵۶۹۷۹۳/۱	۵۷۵۷۰۷/۵	۱۰۳۷۱۷۳/۹	×
چهارمحال و بختیاری	۶۳۴۶۶۵/۵	×	۶۲۷۸۴۲/۰	۱۵۰۰۰۰۰/۰	×
خراسان جنوبی	۴۱۳۷۰۲/۶	۳۸۲۷۵۸/۶	۴۲۱۹۹۶/۳	×	×
خراسان رضوی	۴۳۰۷۷۶/۸	۴۴۵۵۱۶/۰	۴۲۹۳۵۱/۲	×	×
خراسان شمالی	۲۸۸۵۲۷/۳	×	۲۸۸۵۲۷/۳	×	×
خوزستان	۳۳۰۳۷۴/۶	۲۷۷۷۳۴/۰	×	۴۳۴۱۶۳/۴	۴۳۰۰۷۰/۹
زنجان	۲۵۷۳۶۳/۰	×	۲۵۷۳۶۳/۰	×	×
سمنان	۲۵۳۴۴۶/۲	۳۳۹۹۳۴/۰	۳۶۰۱۹۴/۵	×	×
سیستان و بلوچستان	۵۸۴۷۴۳/۶	۵۸۴۷۴۳/۶	×	×	×
فارس	۴۵۹۹۹۵/۶	۴۷۵۷۹۲/۰	۴۰۵۰۸۱/۳	۶۹۶۰۸۰/۵	۷۳۸۸۸۸/۹
قزوین	۴۴۴۶۰۷/۸	×	۴۳۲۸۳۸/۷	۵۹۴۴۰۸/۴	×
قم	۳۸۷۱۰۳/۱	۳۸۴۶۷۵/۴	۴۵۵۲۹۴/۱	×	×
کردستان	۳۳۵۶۴۸/۲	×	۳۳۵۶۴۸/۲	×	×
کرمان	۵۶۴۳۵۴/۹	×	۴۷۷۷۷۷/۸	×	۵۸۱۷۰۴/۶
کرمانشاه	۳۳۴۴۵۳/۶	×	۳۲۵۳۹۲/۱	۴۶۱۲۳۸/۵	×
کهگیلویه و بویراحمد	۲۹۰۷۹۷/۹	۱۹۰۲۳۳/۶	×	۲۹۸۸۰۳/۸	۳۲۵۰۰۰/۰
گلستان	۵۳۷۲۲۵/۳	۳۹۲۷۱۷/۴	۷۵۱۴۴۷/۹	۴۶۱۴۲۲/۴	×
گیلان	×	×	×	×	×
لرستان	۳۲۴۶۵۰/۸	۲۳۵۴۶۳/۱	۴۳۰۴۴۶/۹	×	×
مازندران	۱۱۲۴۲۴۹/۳	۱۰۳۹۶۸۱/۳	۱۱۵۱۴۳۵/۲	۹۸۶۸۸۴/۳	×
مرکزی	۴۳۷۴۳۱/۶	×	۴۳۷۴۳۱/۶	×	×
هرمزگان	۵۲۵۱۲۳/۷	۵۳۳۴۱۱/۵	×	۵۵۰۰۰۰/۰	۵۰۴۴۲۳/۷
همدان	۳۴۱۲۷۲/۲	×	۳۳۹۸۱۱/۷	۴۷۳۴۱۶/۳	×
یزد	۶۲۶۲۳۷/۶	۶۵۶۵۴۵/۵	۵۸۳۸۷۶/۲	۶۱۱۸۱۱/۰	×

۴۶- متوسط دستمزد یک روز کارگر میوه‌چین (مرد) در فصول و سال ۱۳۸۸ (ریال)

استان	سال	بهار	تابستان	پاییز	زمستان
کل کشور	۱۴۱۷۸۰/۳	۱۱۶۴۷۳/۶	۱۴۹۸۳۶/۰	۱۵۹۶۲۵/۹	۱۲۸۴۲۵/۳
آذربایجان شرقی	۱۸۲۲۳۹/۱	x	۱۷۳۶۹۱/۴	۲۱۲۴۸۷/۱	x
آذربایجان غربی	۱۲۰۸۵۷/۶	x	۱۳۲۰۵۶/۵	۱۱۹۴۲۱/۶	x
اردبیل	۱۴۱۰۳۲/۳	x	۱۴۰۱۹۴/۵	۱۷۳۳۳۳/۳	x
اصفهان	۱۶۰۱۲۱/۷	۱۶۶۳۵۵/۲	۱۶۷۷۵۳/۱	۱۱۷۴۶۹/۱	۱۴۸۶۰۲/۲
ایلام	۱۵۴۵۶۲/۵	۱۴۳۲۰۰/۰	۱۶۷۸۵۴/۵	۱۴۷۵۷۸/۱	x
بوشهر	۱۴۰۱۳۱/۳	۱۳۳۷۸۰/۱	۱۷۰۸۶۹/۳	۱۴۰۷۳۸/۳	۱۲۹۰۸۴/۰
تهران	۱۵۳۲۹۲/۸	۱۴۹۷۹۶/۰	۱۴۱۹۹۲/۹	۱۵۷۴۶۷/۱	۱۹۰۰۰۰/۰
چهارمحال و بختیاری	۱۶۸۲۹۱/۰	x	۱۶۹۷۹۳/۶	۱۶۶۷۶۷/۴	x
خراسان جنوبی	۱۱۳۰۹۹/۴	۱۲۰۰۰۰/۰	۱۰۷۴۴۶/۸	x	x
خراسان رضوی	۹۳۸۶۴/۳	x	۹۴۶۰۷/۵	۸۷۵۶۷/۳	x
خراسان شمالی	۱۲۱۳۳۳/۱	۱۲۱۰۲۵/۶	۱۲۳۷۱۱/۹	۱۱۳۰۸۰/۶	x
خوزستان	۱۱۹۷۸۵/۳	۱۱۷۲۶۸/۸	۹۶۶۸۹/۸	۱۰۵۴۶۵/۶	۱۳۶۶۳۲/۸
زنجان	۱۹۰۷۵۵/۲	x	۱۸۲۰۴۰/۸	۲۰۴۶۰۶/۱	x
سمنان	۱۳۶۰۵۵/۴	۱۵۱۹۲۳/۱	۱۵۶۶۱۶/۷	۱۱۸۲۶۷/۶	x
سیستان و بلوچستان	۹۱۲۲۵/۶	۸۱۹۳۸/۵	۸۵۴۵۰/۸	۹۰۴۳۹/۸	۹۷۷۷۳/۹
فارس	۱۳۸۸۹۸/۰	۱۴۲۶۵۷/۳	۱۴۱۷۰۸/۷	۱۳۳۵۷۴/۴	۱۴۶۶۰۴/۹
قزوین	۱۸۴۰۴۶/۸	x	۱۷۴۴۲۸/۹	۱۹۷۰۶۷/۶	x
قم	۱۸۳۴۴۱/۶	۱۶۹۵۴۱/۲	۱۸۰۴۸۵/۶	۲۰۴۱۳۹/۵	x
کردستان	۱۴۴۴۰۲/۴	۱۶۵۲۸۰/۹	۱۳۶۷۰۸/۱	۱۵۱۲۰۸/۸	x
کرمان	۱۴۹۸۴۴/۴	۱۲۲۰۸۰/۳	۱۰۱۶۱۵/۷	۱۱۹۸۳۲/۲	۱۵۳۵۹۳/۵
کرمانشاه	۲۰۳۷۰۸/۴	x	۲۰۷۵۵۶/۷	۱۹۹۷۴۰/۳	x
کهگیلویه و بویراحمد	۱۴۲۷۱۳/۲	۱۵۵۸۳۳/۳	۱۶۰۴۷۶/۲	۱۴۲۵۳۹/۶	۱۰۰۰۰۰/۰
گلستان	۸۵۴۴۳/۵	۹۱۴۱۸/۳	۸۲۵۰۵/۶	۱۱۴۶۱۵/۴	x
گیلان	۱۸۷۸۹۸/۹	۱۹۱۱۱۱/۱	۱۹۷۰۷۱/۷	۱۷۴۹۹۶/۱	۱۹۷۱۶۸/۴
لرستان	x	x	x	x	x
مازندران	۱۵۹۳۲۴/۱	۱۹۰۵۸۶/۶	۱۴۹۲۲۸/۵	۱۵۷۷۶۰/۶	۱۶۰۴۸۰/۶
مرکزی	۱۵۶۲۳۰/۱	۱۲۲۶۸۲/۵	۱۶۴۴۹۹/۸	۱۵۰۱۴۰/۶	x
هرمزگان	۱۰۱۸۸۲/۳	۹۶۶۰۹/۷	۹۹۰۲۶/۴	۹۱۳۰۸/۱	۱۰۶۸۷۴/۲
همدان	۱۶۴۸۰۶/۸	x	۱۶۰۷۱۳/۶	۱۷۲۳۱۸/۸	۱۶۸۵۳۲/۲
یزد	۱۴۹۳۵۵/۴	۱۶۳۴۳۳/۲	۱۳۰۹۶۶/۷	۱۳۰۷۲۰/۳	۱۲۶۳۴۹/۷

۴۷- متوسط دستمزد یک روز کارگر میوه‌چین (زن) در فصول و سال ۱۳۸۸ (ریال)

استان	سال	بهار	تابستان	پاییز	زمستان
کل کشور	۸۸۱۳۰/۵	۹۲۰۶۴/۲	۱۴۱۲۸/۴	۹۰۳۰۱/۷	۹۱۳۳۹/۹
آذربایجان شرقی	۱۵۴۱۵۵/۹	x	۱۵۲۴۵۸/۱	۱۶۲۰۰۹/۶	x
آذربایجان غربی	۹۴۶۱۳/۹	x	۱۱۳۳۹۳/۱	۹۳۱۲۰/۵	x
اردبیل	x	x	x	x	x
اصفهان	۹۷۵۷۰/۱	x	۹۸۲۹۵/۵	x	۹۴۲۱۰/۵
ایلام	۱۵۰۰۸۲/۷	۱۳۸۸۲۴/۵	۱۵۷۹۵۳/۷	۱۵۳۰۲۴/۱	x
بوشهر	۱۰۹۴۱۶/۰	۱۰۱۰۳۸/۵	۱۰۸۹۵۲/۵	۱۱۹۴۳۴/۵	۱۱۵۸۳۱/۵
تهران	۹۶۷۹۶/۲	۹۰۱۰۶/۵	۸۶۳۰۱/۶	۱۰۳۶۴۰/۸	x
چهارمحال و بختیاری	۱۶۳۳۳۳/۳	x	x	۱۶۳۳۳۳/۳	x
خراسان جنوبی	۷۸۲۹۷/۱	۷۰۰۰۰/۰	۸۰۳۱۵/۳	x	x
خراسان رضوی	۶۹۰۱۹/۵	x	۶۹۶۸۱/۷	۶۲۴۲۵/۵	x
خراسان شمالی	۶۶۱۱۴/۶	۶۸۲۵۴/۰	۷۰۱۱۳/۰	۵۹۲۱۱/۱	x
خوزستان	۷۲۴۰۳/۳	۷۲۴۳۸/۷	۵۴۳۵۱/۴	۶۸۹۴۰/۱	۸۵۴۷۱/۷
زنجان	۱۷۴۱۰۰/۵	x	۱۷۴۱۰۰/۵	x	x
سمنان	۹۷۶۲۳/۶	۱۰۵۰۰۰/۰	۱۲۲۱۱۸/۵	۶۴۹۴۶/۱	x
سیستان و بلوچستان	x	x	x	x	x
فارس	۱۰۵۲۶۶/۵	۱۱۷۸۲۲/۸	۱۲۴۱۹۰/۲	۹۶۹۵۳/۵	۱۱۷۶۹۲/۳
قزوین	۱۴۹۷۸۷/۹	x	۱۳۶۳۶۱/۰	۱۶۰۷۲۷/۶	x
قم	۱۱۴۳۹۴/۵	۱۳۰۰۰۰/۰	۱۰۰۹۲۱/۷	۱۲۸۸۸۸/۹	x
کردستان	۱۲۵۱۲۲/۲	۱۵۰۰۰۰/۰	۱۲۳۹۸۸/۰	۱۲۶۵۵۸/۷	x
کرمان	۱۱۳۱۱۹/۳	۱۰۳۹۶۳/۳	۸۹۷۸۶/۶	۸۱۲۹۰/۳	۱۱۴۴۹۲/۳
کرمانشاه	۹۸۳۱۴/۳	x	۱۳۷۶۲۲/۰	۸۸۰۰۰/۰	x
کهگیلویه و بویراحمد	۱۴۱۶۶۶/۷	x	x	۱۴۱۶۶۶/۷	x
گلستان	۵۶۴۴۰/۳	۵۴۱۲۵/۹	۵۷۶۱۹/۴	۴۱۷۸۷/۶	x
گیلان	۱۴۷۰۵۳/۸	x	۱۱۶۹۱۶/۳	۱۴۹۳۹۰/۲	۱۴۹۵۲۸/۹
لرستان	x	x	x	x	x
مازندران	۱۲۴۲۱۳/۹	۱۲۸۵۴۱/۳	۱۱۱۴۳۸/۴	۱۲۶۵۳۰/۸	۱۲۹۴۷۴/۲
مرکزی	۱۲۳۰۷۶/۹	x	۱۲۳۰۷۶/۹	x	x
هرمزگان	۶۸۵۶۴/۸	۶۷۱۸۴/۹	۶۱۳۹۲/۸	۶۱۴۸۹/۳	۷۱۸۵۶/۰
همدان	۱۳۷۳۵۲/۱	x	۱۳۳۹۱۴/۶	۱۴۱۰۲۷/۷	۱۴۳۴۳۵/۷
یزد	۱۵۷۵۰۰/۰	۱۵۷۵۰۰/۰	x	x	x

استان	سال	بهار	تابستان	پاییز	زمستان
کل کشور	۲۳۹۳۸۴/۹	۱۵۷۱۳۵/۸	۲۶۲۴۵۶/۵	۱۳۸۴۵۱/۰	x
آذربایجان شرقی	۲۴۶۹۹۶/۲	x	۲۵۴۶۹۸/۹	۱۹۳۰۴۳/۵	x
آذربایجان غربی	۲۵۱۳۵۶/۸	x	۲۵۱۳۵۶/۸	x	x
اردبیل	۲۵۴۲۱۲/۷	x	۲۰۶۵۳۴/۵	۳۶۳۳۳۳/۳	x
اصفهان	۱۸۵۱۷۲/۴	۱۸۵۷۱۴/۳	۱۷۰۰۰۰/۰	x	x
ایلام	۱۹۵۴۶۶/۸	۱۹۱۰۱۳/۲	۲۰۵۹۷۰/۱	۱۸۰۵۰۰/۰	x
بوشهر	x	x	x	x	x
تهران	۱۸۲۲۸۴/۴	x	۱۸۸۹۲۸/۶	۱۸۱۰۴۱/۲	x
چهارمحال و بختیاری	۱۷۵۷۸۱/۲	۱۶۷۴۲۴/۹	۱۷۷۶۳۱/۹	۱۷۰۵۶۱/۸	x
خراسان جنوبی	۱۱۴۱۳۰/۲	۱۱۳۶۷۱/۹	۱۱۴۱۷۹/۲	x	x
خراسان رضوی	۹۵۷۰۸/۲	x	۹۵۷۰۸/۲	x	x
خراسان شمالی	۱۲۹۸۸۱/۷	۱۳۴۲۸۵/۷	۱۲۹۹۳۹/۷	۱۲۵۸۲۶/۲	x
خوزستان	x	x	x	x	x
زنجان	۱۶۸۱۳۰/۴	x	۱۸۹۰۶۹/۱	۱۶۴۳۸۱/۷	x
سمنان	۱۵۲۲۳۴/۰	x	۱۵۲۲۳۴/۰	x	x
سیستان و بلوچستان	۱۰۲۷۵۴/۷	۱۰۲۷۵۴/۷	x	x	x
فارس	۱۵۵۲۰۹/۴	x	۱۶۰۴۲۵/۵	۱۴۶۸۷۰/۷	x
قزوین	۲۱۵۸۸۴/۰	۱۸۹۲۳۰/۸	۲۲۰۸۵۴/۳	۲۰۹۵۷۷/۵	x
قم	۱۵۶۷۲۵/۴	۱۷۰۳۷۷/۴	۱۵۵۳۹۱/۷	x	x
کردستان	۲۱۰۲۹۴/۱	x	۲۱۰۲۹۴/۱	x	x
کرمان	۱۲۷۸۹۹/۲	۱۴۴۷۸۲/۶	۱۱۹۳۹۰/۹	x	x
کرمانشاه	۱۶۸۴۳۱/۴	x	۱۶۸۴۳۱/۴	x	x
کهگیلویه و بویراحمد	۱۵۰۰۰۰/۰	x	x	۱۵۰۰۰۰/۰	x
گلستان	۱۰۰۲۸۶/۶	۱۷۲۲۲۲/۲	۱۰۱۴۰۶/۹	۹۸۳۳۳/۰	x
گیلان	۳۱۸۱۹۶/۵	x	۳۱۸۱۹۶/۵	x	x
لرستان	۱۴۰۹۹۵/۸	۱۳۹۴۵۸/۵	۱۴۳۱۷۹/۵	x	x
مازندران	۳۰۲۴۷۰/۲	x	۳۰۲۴۷۰/۲	x	x
مرکزی	۱۸۴۹۳۳/۸	x	۱۸۴۹۳۳/۸	x	x
هرمزگان	۱۰۰۰۰۰/۰	۱۰۰۰۰۰/۰	x	۱۰۰۰۰۰/۰	x
همدان	x	x	x	x	x
یزد	۱۵۹۶۲۹/۶	x	۱۵۹۶۲۹/۶	x	x

۴۹- متوسط دستمزد یک روز کارگر وجین کار و تنک کار (مرد) در فصول و سال ۱۳۸۸ (ریال)

استان	سال	بهار	تابستان	پاییز	زمستان
کل کشور	۱۳۸۳۰/۱/۳	۱۴۰۳۵۷/۴	۱۳۶۹۰۸/۹	۱۱۶۷۲۸/۳	۱۳۸۲۱۸/۷
آذربایجان شرقی	۱۷۲۴۶۰/۱	۱۷۰۹۶۵/۸	۱۷۶۴۹۷/۹	x	x
آذربایجان غربی	۱۴۰۴۸۴/۱	۱۴۴۳۶۷/۰	۱۰۲۶۲۳/۷	x	x
اردبیل	۱۷۶۷۰۵/۲	۲۱۲۵۵۷/۹	۱۱۸۰۵۳/۱	x	x
اصفهان	۱۶۰۵۸۷/۳	۱۵۷۴۳۳/۲	۱۷۰۹۰۲/۴	۱۷۵۸۶۲/۱	۱۵۱۲۹۳/۴
ایلام	۱۴۶۰۷۸/۴	۱۸۷۵۰۰/۰	۱۲۷۱۴۲/۹	x	x
بوشهر	x	x	x	x	x
تهران	۱۴۶۱۰۴/۵	۱۴۶۲۵۷/۲	۱۴۵۳۴۸/۷	x	x
چهارمحال و بختیاری	x	x	x	x	x
خراسان جنوبی	۹۶۳۶۱/۸	۹۱۶۳۷/۱	۱۰۱۰۹۹/۷	x	x
خراسان رضوی	۸۷۹۴۷/۴	۸۴۰۶۲/۴	۹۵۲۳۷/۴	x	x
خراسان شمالی	۱۱۶۰۵۸/۳	۱۱۹۴۸۹/۵	۱۰۱۹۴۲/۰	۱۱۶۶۶۶/۷	x
خوزستان	۱۱۶۵۹۲/۲	۱۱۷۱۵۸/۵	۱۲۷۸۸۶/۷	۱۰۶۲۱۸/۵	۱۱۸۹۷۰/۳
زنجان	۱۶۴۱۶۶/۷	۱۶۳۸۰۹/۵	۱۵۱۹۲۹/۸	۱۷۰۰۰۰/۰	۱۸۰۴۴۸/۷
سمنان	۱۰۱۱۲۸/۵	۱۰۳۵۶۱/۹	۹۹۸۶۸/۶	x	۱۴۳۳۳۳/۳
سیستان و بلوچستان	۸۰۳۴۷/۰	۸۵۰۰۰/۰	x	x	۸۰۱۶۳/۹
فارس	۱۳۹۷۴۰/۳	۱۴۰۵۲۷/۷	۱۴۰۴۵۱/۷	x	۱۳۴۷۱۲/۸
قزوین	۱۵۶۶۱۰/۷	۱۴۴۸۴۴/۳	۱۵۹۵۱۶/۶	x	x
قم	۱۵۰۲۸۳/۴	۱۵۱۲۷۰/۴	۱۴۹۴۶۹/۱	۱۳۲۳۰۷/۷	۱۴۶۹۶۶/۳
کردستان	۱۲۴۰۷۴/۹	۱۲۴۰۷۴/۹	x	x	x
کرمان	۱۴۸۰۸۶/۰	x	x	x	۱۴۸۰۸۶/۰
کرمانشاه	۱۲۲۹۵۸/۴	۱۱۳۴۶۶/۵	x	x	۱۲۵۷۲۲/۳
کهگیلویه و بویراحمد	x	x	x	x	x
گلستان	۸۸۶۳۴/۴	۸۹۵۱۱/۳	۸۵۹۳۶/۸	x	x
گیلان	x	x	x	x	x
لرستان	۱۵۷۰۸۳/۳	۱۶۰۰۰۰/۰	۱۶۰۰۰۰/۰	۱۴۵۲۶۳/۲	x
مازندران	۲۰۴۲۶۲/۲	۲۰۴۶۸۵/۵	۲۱۲۲۱۰/۹	x	۱۲۰۰۰۰/۰
مرکزی	۱۴۸۳۳۳/۳	x	x	۱۴۸۳۳۳/۳	x
هرمزگان	x	x	x	x	x
همدان	۱۷۰۰۰۰/۰	۱۷۰۰۰۰/۰	x	x	x
یزد	x	x	x	x	x

۵۰ - متوسط دستمزد یک روز کارگر و جین کار و تنک کار (زن) در فصول و سال ۱۳۸۸ (ریال)

استان	سال	بهار	تابستان	پاییز	زمستان
کل کشور	۸۵۳۸۶/۷	۹۳۹۶۷/۴	۷۶۱۶۲/۴	۶۷۸۵۷/۰	۹۳۳۳۹/۵
آذربایجان شرقی	۱۶۲۸۸۷/۴	۱۶۵۹۲۱/۷	۱۴۳۹۳۲/۰	×	×
آذربایجان غربی	۹۰۶۲۰/۱	۸۷۶۳۰/۲	۹۷۳۳۶/۲	×	×
اردبیل	۸۲۲۹۴/۱	۷۹۶۵۷/۹	۱۸۳۵۲۹/۴	×	×
اصفهان	۱۰۸۸۸۲/۴	۸۰۰۰۰/۰	×	×	۱۱۴۵۷۷/۵
ایلام	۶۲۲۲۲/۲	×	۶۲۲۲۲/۲	×	×
بوشهر	×	×	×	×	×
تهران	۸۲۶۹۱/۵	۹۱۹۶۶/۳	۷۹۳۸۳/۶	۸۸۱۱۴/۸	۱۲۵۰۰۰/۰
چهارمحال و بختیاری	×	×	×	×	×
خراسان جنوبی	۶۲۹۳۶/۸	۶۳۰۱۴/۸	۶۱۷۲۱/۹	×	۷۵۰۰۰/۰
خراسان رضوی	۶۵۵۱۷/۱	۶۲۲۵۵/۳	۶۸۹۴۷/۸	×	×
خراسان شمالی	۶۶۲۴۷/۸	۶۷۲۱۳/۵	۶۲۶۰۲/۹	۵۲۵۰۰/۰	×
خوزستان	۶۶۵۲۶/۳	۶۵۵۴۳/۹	۶۶۷۱۸/۸	۶۷۵۲۴/۲	۶۵۸۹۷/۶
زنجان	۱۴۳۸۰۹/۵	۱۴۰۰۰۰/۰	۱۴۴۲۱۰/۵	×	×
سمنان	۷۰۸۱۳/۰	۶۶۶۸۱/۷	۷۲۶۲۲/۴	×	×
سیستان و بلوچستان	×	×	×	×	×
فارس	۱۲۹۳۵۰/۱	۱۲۵۵۱۸/۷	۱۴۵۵۱۴/۲	×	×
قزوین	۱۵۵۶۹۴/۵	۱۳۵۳۱۹/۱	۱۵۷۷۶۲/۶	×	×
قم	۱۳۰۴۶۳/۹	۱۳۵۱۷۸/۶	×	۱۰۰۰۰۰/۰	×
کردستان	۱۳۰۰۰۰/۰	۱۳۰۰۰۰/۰	×	×	×
کرمان	۱۰۷۷۶۵/۳	×	×	×	۱۰۷۷۶۵/۳
کرمانشاه	۱۳۰۴۳۱/۰	×	×	×	۱۳۰۴۳۱/۰
کهگیلویه و بویراحمد	×	×	×	×	×
گلستان	۵۸۰۵۷/۶	۵۸۳۷۴/۰	۵۶۸۸۰/۷	×	×
گیلان	۲۰۳۴۱۲/۳	۲۰۳۴۱۲/۳	×	×	×
لرستان	×	×	×	×	×
مازندران	۱۶۷۷۲۵/۱	۱۷۳۶۳۰/۷	۱۸۷۳۳۰/۸	×	۱۰۱۶۸۴/۹
مرکزی	×	×	×	×	×
هرمزگان	×	×	×	×	×
همدان	۱۶۷۶۳۱/۶	۱۶۷۶۳۱/۶	×	×	×
یزد	×	×	×	×	×

۵۱ - متوسط دستمزد یک روز کارگر نهرکش و مرزبند (مرد) در فصول و سال ۱۳۸۸ (ریال)

استان	سال	بهار	تابستان	پاییز	زمستان
کل کشور	۱۶۴۸۶۸/۵	۱۷۸۷۴۰/۴	۱۳۰۸۱۳/۷	۱۴۳۳۰۱/۶	۱۳۶۶۱۹/۵
آذربایجان شرقی	۱۶۹۸۴۷/۵	۱۶۹۷۶۰/۶	۱۶۰۹۰۹/۱	۱۸۱۱۱۱/۱	۱۶۹۷۵۸/۳
آذربایجان غربی	۱۶۲۲۶۹/۹	۱۶۲۲۶۹/۹	x	x	x
اردبیل	۲۱۹۹۳۱/۶	۲۰۰۲۵۰/۰	۲۲۵۰۰۰/۰	۲۲۳۹۳۸/۱	x
اصفهان	۱۵۴۳۰۰/۱	۱۴۷۴۰۵/۴	۱۶۴۷۲۹/۷	۱۵۸۱۰۹/۹	۱۶۴۱۳۳/۸
ایلام	x	x	x	x	x
بوشهر	x	x	x	x	x
تهران	۱۴۹۱۶۷/۸	۱۴۹۹۴۵/۱	۱۳۵۰۰۰/۰	x	x
چهارمحال و بختیاری	x	x	x	x	x
خراسان جنوبی	۹۱۵۰۷/۳	۹۱۵۰۷/۳	x	x	x
خراسان رضوی	۱۰۰۴۴۳/۰	۱۰۰۴۴۳/۰	x	x	x
خراسان شمالی	۱۳۷۹۰۶/۰	۱۳۵۲۳۴/۳	۱۳۰۸۹۰/۲	۱۴۸۶۷۶/۱	۱۷۱۹۵۴/۹
خوزستان	۹۷۷۹۹/۲	۸۵۱۶۱/۳	۱۱۷۵۶۴/۶	۱۳۸۹۶۵/۵	۸۴۸۲۶/۳
زنجان	۱۵۷۱۴۲/۹	۱۵۷۱۴۲/۹	x	x	x
سمنان	۱۱۳۶۶۱/۴	۱۰۷۷۵۴/۲	۱۲۱۶۲۳/۹	۱۰۶۶۵۸/۸	۱۳۰۱۳۸/۱
سیستان و بلوچستان	x	x	x	x	x
فارس	۱۴۶۹۵۵/۵	۱۲۲۰۸۳/۳	۱۸۰۰۰۰/۰	۱۵۱۵۹۴/۷	x
قزوین	۱۹۶۵۷۲/۶	۲۱۱۳۹۱/۶	x	۱۵۴۷۶۱/۹	x
قم	۱۵۲۷۰۵/۹	۱۵۰۰۰۰/۰	x	۱۶۰۰۰۰/۰	۱۷۵۰۰۰/۰
کردستان	۱۶۷۸۸۹/۴	۱۶۷۸۸۹/۴	x	x	x
کرمان	۱۴۲۱۳۷/۸	۱۵۶۵۳۰/۸	۱۲۴۹۰۲/۲	۱۲۵۰۰۰/۰	x
کرمانشاه	۱۷۵۶۰۸/۹	۱۸۴۹۳۷/۲	۱۷۸۰۰۰/۰	۱۶۴۶۵۴/۶	۱۶۶۳۶۳/۶
کهگیلویه و بویراحمد	x	x	x	x	x
گلستان	۱۰۶۴۸۱/۵	۱۰۶۵۴۸/۲	۱۰۰۰۰۰/۰	x	x
گیلان	۲۵۶۱۱۹/۱	۲۵۷۱۱۶/۳	x	x	۱۹۴۳۶۶/۲
لرستان	۱۴۴۵۶۰/۲	۱۴۷۲۴۴/۱	۱۴۴۳۵۹/۰	۱۳۴۴۰۸/۶	x
مازندران	۲۱۷۳۷۵/۰	۲۱۷۳۷۵/۰	x	x	x
مرکزی	۱۷۷۰۷۶/۶	۱۷۷۰۷۶/۶	x	x	x
هرمزگان	x	x	x	x	x
همدان	۱۷۰۰۰۰/۰	۱۷۰۰۰۰/۰	x	x	x
یزد	x	x	x	x	x

۵۲ - متوسط دستمزد یک روز کارگر بیلزن زمین زراعی (مرد) در فصول و سال ۱۳۸۸ (ریال)

استان	سال	بهار	تابستان	پاییز	زمستان
کل کشور	۱۵۱۱۸۶/۳	۱۴۸۳۱۴/۸	۱۵۳۹۵۳/۸	۱۵۳۷۵۱/۱	۱۵۵۸۲۳/۰
آذربایجان شرقی	۱۷۳۵۷۱/۹	۱۷۴۱۲۱/۵	۱۷۱۰۴۶/۵	x	۱۷۳۱۸۱/۸
آذربایجان غربی	۱۷۰۸۰۴/۵	۱۷۱۸۶۳/۸	۱۶۹۶۲۵/۸	۱۷۰۰۰۰/۰	x
اردبیل	x	x	x	x	x
اصفهان	۱۵۳۱۸۷/۴	۱۴۵۷۴۶/۸	۱۵۹۰۹۰/۹	۱۶۶۰۴۲/۹	۱۸۰۰۰۰/۰
ایلام	۱۸۰۳۵۴/۷	۱۷۰۴۶۲/۸	۱۶۷۹۴۰/۰	۱۵۷۴۱۷/۶	۱۹۷۸۰۳/۴
بوشهر	x	x	x	x	x
تهران	۱۶۱۰۳۸/۶	۱۵۷۵۸۰/۴	۱۶۱۹۳۴/۲	۱۸۳۹۱۴/۳	۱۶۷۸۲۲/۴
چهارمحال و بختیاری	x	x	x	x	x
خراسان جنوبی	۱۰۱۵۳۶/۰	۹۷۵۴۹/۵	۱۰۲۴۹۰/۰	۹۹۶۲۷/۷	۱۱۱۷۵۰/۰
خراسان رضوی	۹۴۹۷۵/۹	۹۵۴۰۹/۸	x	۹۱۱۷۶/۵	۹۵۲۳۸/۱
خراسان شمالی	۱۳۱۵۱۱/۱	۱۳۲۷۷۸/۲	۱۲۱۴۱۵/۱	۱۳۱۸۵۷/۱	۱۲۹۱۹۵/۴
خوزستان	۱۳۱۴۶۹/۶	۱۲۹۵۵۵/۲	۱۳۴۹۵۹/۴	۱۳۷۵۱۷/۳	۱۳۳۲۱۵/۱
زنجان	۱۷۰۰۰۰/۰	۱۷۰۰۰۰/۰	x	x	x
سمنان	۱۳۴۰۹۶/۴	۱۳۰۹۹۴/۵	۱۳۵۴۵۳/۸	۱۳۶۹۶۱/۶	۱۴۶۷۶۹/۲
سیستان و بلوچستان	۱۰۶۷۰۷/۸	۱۱۶۵۰۰/۰	x	x	۹۶۷۶۶/۵
فارس	۱۴۶۱۴۵/۴	۱۵۰۵۳۶/۲	۱۴۲۷۷۴/۵	۱۴۵۸۹۵/۱	۱۴۴۰۹۷/۹
قزوین	x	x	x	x	x
قم	۱۵۵۳۹۱/۶	۱۴۷۸۴۶/۴	۱۵۰۰۰۰/۰	۱۵۰۰۰۰/۰	۱۶۳۹۵۴/۰
کردستان	۱۴۶۰۸۷/۰	۱۴۶۰۸۷/۰	x	x	x
کرمان	۱۵۲۳۶۴/۱	۱۲۰۵۷۳/۵	۱۲۵۰۰۰/۰	۱۱۷۷۱۳/۸	۱۵۴۷۷۱/۳
کرمانشاه	۱۶۴۲۸۵/۷	۱۶۴۲۸۵/۷	x	x	x
کهگیلویه و بویراحمد	۱۵۵۰۰۰/۰	۱۵۵۰۰۰/۰	x	x	x
گلستان	۱۲۲۴۰۷/۴	۱۲۲۴۰۷/۴	x	x	x
گیلان	۱۹۹۵۵۵/۶	۱۹۹۱۵۴/۹	x	۲۰۰۰۰۰/۰	۲۰۰۰۰۰/۰
لرستان	x	x	x	x	x
مازندران	x	x	x	x	x
مرکزی	۱۵۲۱۳۳/۳	۱۵۲۶۲۳/۰	x	۱۵۰۰۰۰/۰	x
هرمزگان	x	x	x	x	x
همدان	۱۶۶۹۳۲/۷	۱۶۶۸۸۰/۱	۱۶۶۶۹۲/۴	۱۷۰۰۰۰/۰	۱۶۸۵۷۱/۴
یزد	۱۳۵۹۷۲/۴	۱۳۶۶۱۹/۲	۱۳۵۴۳۲/۵	۱۳۶۱۱۹/۷	۱۳۵۸۸۴/۱

۵۳ - متوسط دستمزد یک روز کارگر بیلزن باغ (مرد) در فصول و سال ۱۳۸۸ (ریال)

استان	سال	بهار	تابستان	پاییز	زمستان
کل کشور	۱۵۹۷۸۶/۱	۱۶۶۰۶۹/۵	۱۴۷۲۹۰/۸	۱۴۰۴۵۵/۸	۱۵۵۸۱۷/۰
آذربایجان شرقی	۱۷۰۱۷۴/۵	۱۶۷۳۷۹/۲	x	x	۲۰۷۰۷۸/۸
آذربایجان غربی	۱۷۰۷۸۴/۱	۱۷۰۹۰۴/۹	x	۱۶۲۹۵۲/۸	۱۸۷۴۳۶/۳
اردبیل	۱۶۹۳۷۰/۱	۱۶۹۳۷۰/۱	x	x	x
اصفهان	۱۷۱۴۲۸/۶	۱۶۰۵۱۸/۰	x	x	۱۷۹۷۷۹/۷
ایلام	۱۶۴۲۸۵/۷	۱۶۴۲۸۵/۷	x	x	x
بوشهر	۱۳۸۹۷۰/۲	۱۲۳۶۱۸/۱	x	x	۱۴۸۵۰۲/۳
تهران	۱۵۰۹۸۴/۲	۱۵۳۱۴۷/۶	۱۵۳۱۰۳/۶	۱۳۴۶۶۵/۵	۱۵۱۰۱۱/۲
چهارمحال و بختیاری	۱۶۸۰۶۰/۸	۱۶۸۰۶۰/۸	x	x	x
خراسان جنوبی	۱۰۸۰۲۶/۹	۱۰۶۲۷۰/۷	۱۱۰۴۸۱/۴	۹۹۷۰۸/۷	۱۱۷۲۹۸/۹
خراسان رضوی	۱۱۰۹۰۳/۹	۱۰۴۹۳۰/۴	x	x	۱۲۰۶۷۴/۳
خراسان شمالی	۱۴۱۳۱۷/۰	۱۴۰۷۴۱/۲	۱۳۷۱۸۱/۲	۱۳۴۵۲۳/۸	۱۶۸۶۳۰/۴
خوزستان	۱۳۱۶۶۹/۸	x	۱۲۰۷۴۶/۳	۱۴۰۳۴۹/۳	۱۲۸۶۴۹/۹
زنجان	۱۷۱۱۹۰/۲	۱۷۱۱۹۰/۲	x	x	x
سمنان	۱۳۳۶۴۲/۸	۱۳۲۶۹۶/۱	۱۳۰۹۶۷/۷	۱۳۰۸۰۰/۰	۱۳۸۷۱۷/۵
سیستان و بلوچستان	۹۴۶۴۰/۹	۸۹۷۲۹/۷	x	x	۹۸۰۳۷/۴
فارس	۱۵۰۷۸۱/۲	۱۲۹۹۲۱/۸	x	x	۱۵۱۸۰۴/۲
قزوین	۲۰۵۷۷۱/۶	۲۰۵۴۹۹/۶	x	۲۵۰۰۰۰/۰	۲۰۸۸۳۶/۱
قم	۱۶۳۰۰۷/۵	۱۵۸۶۰۹/۱	۱۵۰۰۰۰/۰	۱۷۵۱۶۲/۸	۱۶۴۷۳۵/۰
کردستان	x	x	x	x	x
کرمان	۱۳۹۷۱۸/۹	۱۱۲۸۸۶/۷	۱۲۰۵۴۸/۳	۱۱۶۰۴۱/۱	۱۴۲۴۴۱/۷
کرمانشاه	۱۹۲۴۹۱/۸	۱۹۰۹۴۴/۴	۲۰۰۰۰۰/۰	۲۰۰۰۰۰/۰	۱۸۹۱۸۹/۲
کهگیلویه و بویراحمد	۱۵۳۰۳۰/۳	۱۵۳۰۳۰/۳	x	x	x
گلستان	۸۹۶۳۱/۳	۸۳۶۰۰/۰	x	۱۰۰۰۰۰/۰	۸۹۴۷۳/۷
گیلان	۲۱۰۸۲۱/۵	۲۰۹۳۰۶/۹	x	x	۲۱۰۹۲۴/۴
لرستان	x	x	x	x	x
مازندران	۱۷۹۲۶۵/۳	x	x	۱۵۰۰۰۰/۰	۱۸۰۱۴۸/۳
مرکزی	۱۶۱۳۷۴/۶	۱۶۱۹۴۱/۹	x	۱۵۰۰۰۰/۰	۱۳۷۶۹۲/۳
هرمزگان	x	x	x	x	x
همدان	۱۵۰۹۷۷/۴	۱۵۲۹۳۳/۲	x	x	۱۴۴۲۸۵/۷
یزد	۱۴۲۰۰۶/۸	۱۴۳۱۹۲/۶	x	x	۱۴۰۱۸۸/۷



بخش پنجم
جدول‌های سری‌های زمانی

مرکز آمار رایگان

(*) ۱۳۶۱=۱۰۰

۵۴- متوسط و شاخص قیمت برخی از محصولات کشاورزی: ۸۸-۱۳۶۴ (ریال)

محصول	سال	متوسط قیمت (ریال)	شاخص قیمت *	درصد تغییرات سالانه
گندم	۱۳۶۴	۴۷/۳	۱۳۴/۸	-۸/۲
	۱۳۶۵	۵۲/۴	۱۴۹/۳	۱۰/۸
	۱۳۶۶	۷۰/۸	۲۰۱/۷	۳۵/۱
	۱۳۶۷	۸۱/۲	۲۳۱/۳	۱۴/۷
	۱۳۶۸	۱۰۲/۲	۲۹۱/۲	۲۵/۹
	۱۳۶۹	۱۰۳/۳	۲۹۴/۳	۱/۱
	۱۳۷۰ ^(۱)	۱۳۶/۲	۳۸۸/۰	۳۱/۸
	۱۳۷۱	۱۴۹/۱	۴۲۴/۸	۹/۵
	۱۳۷۲	۲۲۵/۴	۶۴۲/۲	۵۱/۲
	۱۳۷۳	۲۶۵/۹	۷۵۷/۵	۱۸/۰
	۱۳۷۴	۳۳۰/۵	۹۴۱/۶	۲۴/۳
	۱۳۷۵	۴۲۱/۶	۱۲۰۱/۱	۲۷/۶
	۱۳۷۶	۴۸۴/۶	۱۳۸۰/۶	۱۴/۹
	۱۳۷۷	۵۹۶/۵	۱۶۹۹/۴	۲۳/۱
	۱۳۷۸	۶۷۲/۰	۱۹۱۴/۵	۱۲/۷
	۱۳۷۹	۸۷۵/۴	۲۴۹۴/۰	۳۰/۳
	۱۳۸۰	۱۰۴۸/۶	۲۹۸۷/۵	۱۹/۸
	۱۳۸۱	۱۲۸۷/۰	۳۶۶۶/۷	۲۲/۷
	۱۳۸۲	۱۴۹۹/۱	۴۲۷۰/۹	۱۶/۵
	۱۳۸۳	۱۶۹۴/۵	۴۸۲۷/۶	۱۳/۰
۱۳۸۴	۱۸۶۶/۶	۵۳۱۷/۹	۱۰/۲	
۱۳۸۵	۲۰۶۷/۸	۵۸۹۱/۲	۱۰/۸	
۱۳۸۶	۲۰۸۹/۳	۵۹۵۲/۴	۱/۰	
۱۳۸۷	۲۹۲۵/۹	۸۳۳۵/۹	۴۰/۰	
۱۳۸۸	۳۰۵۳/۶	۸۶۹۹/۸	۴/۴	
جو	۱۳۶۴	۴۴/۸	۱۰۷/۴	-۸/۸
	۱۳۶۵	۴۸/۶	۱۱۶/۶	۸/۵
	۱۳۶۶	۸۱/۴	۱۹۵/۲	۶۷/۵
	۱۳۶۷	۹۴/۶	۲۲۶/۹	۱۶/۲
	۱۳۶۸	۱۰۶/۱	۲۵۴/۴	۱۲/۲
	۱۳۶۹	۸۷/۴	۲۰۹/۶	-۱۷/۶
	۱۳۷۰ ^(۱)	۱۰۵/۴	۲۵۲/۸	۲۰/۶
	۱۳۷۱	۱۰۸/۸	۲۶۰/۹	۳/۲
	۱۳۷۲	۱۸۱/۴	۴۳۵/۰	۶۶/۷
	۱۳۷۳	۲۳۶/۲	۵۶۶/۴	۳۰/۲
	۱۳۷۴	۲۵۹/۸	۶۲۳/۰	۱۰/۰
	۱۳۷۵	۳۷۵/۰	۸۹۹/۳	۴۴/۳
	۱۳۷۶	۴۶۹/۸	۱۱۲۶/۶	۲۵/۳
	۱۳۷۷	۴۳۶/۶	۱۰۴۷/۰	-۷/۱
	۱۳۷۸	۶۳۴/۱	۱۵۲۰/۶	۴۵/۲
	۱۳۷۹	۸۵۱/۰	۲۰۴۰/۸	۳۴/۲
	۱۳۸۰	۸۱۸/۹	۱۹۶۳/۸	-۳/۸
	۱۳۸۱	۹۰۰/۲	۲۱۵۸/۸	۹/۹
	۱۳۸۲	۱۰۶۷/۸	۲۵۶۰/۷	۱۸/۶
	۱۳۸۳	۱۳۸۲/۱	۳۳۱۴/۴	۲۹/۴
۱۳۸۴	۱۵۲۳/۲	۳۶۵۲/۸	۱۰/۲	
۱۳۸۵	۱۶۰۲/۶	۳۸۴۳/۲	۵/۱	
۱۳۸۶	۲۱۵۵/۴	۵۱۶۸/۸	۳۴/۵	
۱۳۸۷	۳۷۹۲/۵	۹۰۹۴/۸	۷۶/۰	
۱۳۸۸	۲۵۱۱/۲	۶۰۲۲/۰	-۳۳/۸	

۵۴- متوسط و شاخص قیمت برخی از محصولات کشاورزی: ۸۸-۱۳۶۴ (دنباله) (ریال) ۱۳۶۱=۱۰۰ (*)

محصول	سال	متوسط قیمت (ریال)	شاخص قیمت*	درصد تغییرات سالانه
شلتوک	۱۳۶۴	۱۵۵/۵	۱۱۵/۱	۲/۰
	۱۳۶۵	۲۴۷/۳	۱۸۳/۰	۵۹/۰
	۱۳۶۶	۲۴۶/۰	۱۸۲/۱	-۰/۵
	۱۳۶۷	۲۳۹/۴	۱۷۷/۲	-۲/۷
	۱۳۶۸	۳۵۱/۷	۲۶۰/۳	۴۶/۹
	۱۳۶۹	۳۵۵/۸	۲۶۳/۴	۱/۲
	۱۳۷۰ ^(۱)	۳۹۸/۹	۲۹۵/۳	۱۲/۱
	۱۳۷۱	۴۷۴/۵	۳۵۱/۲	۱۹/۰
	۱۳۷۲	۴۵۲/۴	۳۳۴/۹	-۴/۶
	۱۳۷۳	۶۵۸/۶	۴۸۷/۵	۴۵/۶
	۱۳۷۴	۱۵۷۲/۹	۱۱۶۴/۲	۱۳۸/۸
	۱۳۷۵	۱۰۶۴/۷	۷۸۸/۱	-۳۲/۳
	۱۳۷۶	۱۰۹۷/۱	۸۱۲/۱	۳/۰
	۱۳۷۷	۲۱۷۹/۴	۱۶۱۳/۱	۹۸/۷
	۱۳۷۸	۳۱۱۴/۴	۲۳۰۵/۳	۴۲/۹
	۱۳۷۹	۱۹۴۲/۶	۱۴۳۷/۹	-۳۷/۶
	۱۳۸۰	۲۳۸۵/۳	۱۷۶۵/۶	۲۲/۸
	۱۳۸۱	۳۰۲۴/۲	۲۲۳۸/۵	۲۶/۸
	۱۳۸۲	۳۱۴۰/۹	۲۳۲۴/۹	۳/۹
	۱۳۸۳	۴۱۱۳/۸	۳۰۴۵/۰	۳۱/۰
۱۳۸۴	۳۵۲۶/۴	۲۶۱۰/۲	-۱۴/۳	
۱۳۸۵	۳۷۶۴/۹	۲۷۸۶/۸	۷/۱	
۱۳۸۶	۴۹۸۴/۵	۳۶۸۹/۵	۳۲/۴	
۱۳۸۷	۱۰۲۹۱/۰	۷۶۱۷/۳	۱۰۶/۵	
۱۳۸۸	۶۴۳۵/۹	۴۷۶۳/۸	-۳۷/۵	
نخود	۱۳۶۴	۱۷۷/۴	۱۴۶/۴	-۲۷/۹
	۱۳۶۵	۱۴۴/۳	۱۱۹/۱	-۱۸/۶
	۱۳۶۶	۱۵۸/۱	۱۳۰/۴	۹/۵
	۱۳۶۷	۱۴۹/۶	۱۲۳/۴	-۵/۴
	۱۳۶۸	۳۷۱/۷	۳۰۶/۷	۱۴۸/۵
	۱۳۶۹	۷۵۳/۶	۶۲۱/۸	۱۰۲/۷
	۱۳۷۰ ^(۱)	۴۰۴/۰	۳۳۳/۳	-۴۶/۴
	۱۳۷۱	۲۹۱/۳	۲۴۰/۳	-۲۷/۹
	۱۳۷۲	۳۴۳/۹	۲۸۳/۷	۱۸/۱
	۱۳۷۳	۱۰۰۰/۴	۸۲۵/۴	۱۹۰/۹
	۱۳۷۴	۲۶۲۹/۸	۲۱۶۹/۸	۱۶۲/۹
	۱۳۷۵	۱۱۶۶/۶	۷۷۹/۸	-۵۵/۶
	۱۳۷۶	۹۱۷/۰	۷۵۶/۶	-۲۱/۴
	۱۳۷۷	۱۶۶۵/۸	۱۳۷۴/۴	۸۱/۷
	۱۳۷۸	۳۷۶۸/۷	۳۱۰۹/۵	۱۲۶/۲
	۱۳۷۹	۴۹۹۷/۳	۴۱۲۳/۲	۳۲/۶
	۱۳۸۰	۲۴۷۸/۶	۲۰۴۵/۰	-۵۰/۴
	۱۳۸۱	۲۱۸۸/۵	۱۸۰۵/۷	-۱۱/۷
	۱۳۸۲	۲۲۹۸/۴	۱۸۹۶/۴	۵/۰
	۱۳۸۳	۳۰۴۲/۴	۲۵۱۰/۲	۳۲/۴
۱۳۸۴	۴۲۴۳/۹	۳۵۰۱/۶	۳۹/۵	
۱۳۸۵	۶۸۴۶/۵	۵۶۴۸/۹	۶۱/۳	
۱۳۸۶	۶۳۲۳/۳	۵۲۱۷/۲	-۷/۶	
۱۳۸۷	۶۹۰۷/۷	۵۶۹۹/۴	۹/۲	
۱۳۸۸	۷۳۴۱/۹	۶۰۵۷/۷	۶/۳	

۵۴- متوسط و شاخص قیمت برخی از محصولات کشاورزی: ۸۸-۱۳۶۴ (دنباله) (ریال) (* ۱۳۶۱=۱۰۰)

محصول	سال	متوسط قیمت (ریال)	شاخص قیمت *	درصد تغییرات سالانه
..... عدس	۱۳۶۴	۲۴۵/۶	-	۷۸/۶
	۱۳۶۵	۳۳۱/۰	-	۳۴/۸
	۱۳۶۶	۳۵۳/۶	-	۶/۸
	۱۳۶۷	۲۳۱/۵	-	-۳۴/۵
	۱۳۶۸	۲۸۵/۳	-	۲۳/۲
	۱۳۶۹	۳۱۷/۷	-	۱۱/۳
	^(۱) ۱۳۷۰	۲۳۳/۸	-	-۲۶/۴
	۱۳۷۱	۳۴۰/۲	-	۴۵/۵
	۱۳۷۲	۵۲۱/۷	-	۵۳/۳
	۱۳۷۳	۱۰۵۹/۱	-	۱۰۳/۰
	۱۳۷۴	۱۹۱۰/۱	-	۸۰/۴
	۱۳۷۵	۱۳۹۳/۸	-	-۲۷/۰
	۱۳۷۶	۱۶۷۶/۵	-	۲۰/۳
	۱۳۷۷	۲۵۳۶/۵	-	۵۱/۳
	۱۳۷۸	۴۴۱۱/۶	-	۷۳/۹
	۱۳۷۹	۳۸۷۱/۰	-	-۱۲/۳
	۱۳۸۰	۲۴۲۶/۸	-	-۳۷/۳
	۱۳۸۱	۲۶۷۴/۷	-	۱۰/۲
	۱۳۸۲	۲۳۳۳/۷	-	-۱۴/۶
	۱۳۸۳	۳۴۸۴/۹	-	۴۹/۳
	۱۳۸۴	۴۲۳۵/۱	-	۲۱/۵
	۱۳۸۵	۵۳۲۵/۸	-	۲۵/۷
	۱۳۸۶	۶۲۸۸/۴	-	۱۸/۱
	۱۳۸۷	۱۰۲۲۴/۶	-	۶۲/۶
	۱۳۸۸	۱۰۱۸۹/۳	-	-۰/۳
..... آفتابگردان (روغنی)	۱۳۶۴	۱۶۱/۵	-	۴۹/۷
	۱۳۶۵	۲۰۱/۹	-	۲۵/۰
	۱۳۶۶	۲۱۴/۵	-	۶/۲
	۱۳۶۷	۲۷۵/۷	-	۲۸/۵
	۱۳۶۸	۲۰۹/۹	-	-۲۳/۹
	۱۳۶۹	۲۹۴/۸	-	۴۰/۴
	^(۱) ۱۳۷۰	۳۳۸/۳	-	۱۴/۸
	۱۳۷۱	۳۹۶/۲	-	۱۷/۱
	۱۳۷۲	۵۵۰/۸	-	۳۹/۰
	۱۳۷۳	۷۰۷/۱	-	۲۸/۴
	۱۳۷۴	۱۱۰۴/۶	-	۵۶/۲
	۱۳۷۵	۱۱۹۴/۴	-	۸/۱
	۱۳۷۶	۱۶۱۹/۸	-	۳۵/۶
	۱۳۷۷	۱۷۶۴/۵	-	۸/۹
	۱۳۷۸	۱۷۵۵/۰	-	-۰/۵
	۱۳۷۹	۲۳۴۸/۲	-	۳۳/۸
	۱۳۸۰	۲۶۱۸/۲	-	۱۱/۵
	۱۳۸۱	۲۴۶۱/۰	-	-۶
	۱۳۸۲	۲۶۱۷/۹	-	۶/۴
	۱۳۸۳	۲۶۲۲/۱	-	۰/۲
	۱۳۸۴	۳۴۷۱/۵	-	۳۲/۴
	۱۳۸۵	۳۷۹۳/۶	-	۹/۳
	۱۳۸۶	۵۹۴۰/۳	-	۵۶/۶
	۱۳۸۷	۱۲۶۲۲/۵	-	۱۱۲/۵
	۱۳۸۸	۶۰۳۳/۸	-	-۵۲/۲

۵۴- متوسط و شاخص قیمت برخی از محصولات کشاورزی: ۸۸-۱۳۶۴ (دنباله) (ریال) (* ۱۳۶۱=۱۰۰)

محصول	سال	متوسط قیمت (ریال)	شاخص قیمت *	درصد تغییرات سالانه
پنبه وش	۱۳۶۴	۱۲۲/۹	-	-۱/۵
	۱۳۶۵	۱۲۴/۶	-	۱/۴
	۱۳۶۶	۱۴۶/۸	-	۱۷/۸
	۱۳۶۷	۲۴۸/۳	-	۶۹/۱
	۱۳۶۸	۳۴۴/۷	-	۳۸/۸
	۱۳۶۹	۳۱۴/۱	-	-۸/۹
	^(۱) ۱۳۷۰	۳۸۹/۶	-	۲۴/۰
	۱۳۷۱	۳۹۵/۷	-	۱/۶
	۱۳۷۲	۶۵۰/۷	-	۶۴/۳
	۱۳۷۳	۱۴۸۴/۵	-	۱۲۸/۱
	۱۳۷۴	۱۵۶۲/۸	-	۵/۳
	۱۳۷۵	۱۶۲۳/۶	-	۳/۹
	۱۳۷۶	۱۸۲۸/۴	-	۱۲/۶
	۱۳۷۷	۲۱۹۴/۶	-	۲۰/۰
	۱۳۷۸	۳۱۱۳/۹	-	۴۱/۹
	۱۳۷۹	۳۰۰۶/۰	-	-۳/۵
	۱۳۸۰	۲۸۰۱/۳	-	-۶/۸
	۱۳۸۱	۳۱۹۹/۴	-	۱۴/۲
	۱۳۸۲	۴۱۱۱/۶	-	۲۸/۵
	۱۳۸۳	۴۴۷۷/۴	-	۸/۹
۱۳۸۴	۴۰۱۹/۶	-	-۱۰/۲	
۱۳۸۵	۴۸۳۴/۹	-	۲۰/۵	
۱۳۸۶	۶۷۵۹/۰	-	۳۹/۸	
۱۳۸۷	۶۰۹۶/۳	-	-۹/۸	
۱۳۸۸	۶۷۵۰/۲	-	۱۰/۷	
خریزه	۱۳۶۴	۳۱/۵	۱۳۴/۰	-۱۳/۰
	۱۳۶۵	۳۹/۹	۱۶۹/۸	۲۶/۷
	۱۳۶۶	۵۲/۸	۲۲۴/۷	۳۲/۳
	۱۳۶۷	۴۴/۹	۱۹۱/۱	-۱۵/۰
	۱۳۶۸	۵۳/۱	۲۲۶/۰	۱۸/۳
	۱۳۶۹	۶۶/۸	۲۸۴/۳	۲۵/۸
	^(۱) ۱۳۷۰	۶۷/۸	۲۸۸/۵	۱/۵
	۱۳۷۱	۷۶/۵	۳۲۵/۵	۱۲/۸
	۱۳۷۲	۹۵/۶	۴۰۶/۸	۲۵/۰
	۱۳۷۳	۱۶۷/۱	۷۱۱/۱	۷۴/۸
	۱۳۷۴	۲۶۵/۹	۱۱۳۱/۵	۵۹/۱
	۱۳۷۵	۲۵۰/۹	۱۰۶۷/۷	-۵/۶
	۱۳۷۶	۳۷۱/۵	۱۵۸۰/۸	۴۸/۱
	۱۳۷۷	۳۸۵/۴	۱۶۴۰/۰	۳/۷
	۱۳۷۸	۴۶۷/۵	۱۹۸۹/۴	۲۱/۳
	۱۳۷۹	۶۹۹/۹	۲۹۷۸/۳	۴۹/۷
	۱۳۸۰	۶۴۹/۸	۲۷۶۵/۱	-۷/۲
	۱۳۸۱	۵۵۹/۸	۲۳۸۲/۱	-۱۳/۹
	۱۳۸۲	۵۳۳/۵	۲۲۷۰/۲	-۴/۷
	۱۳۸۳	۸۶۴/۶	۳۶۷۹/۱	۶۲/۱
۱۳۸۴	۸۷۶/۶	۳۷۳۰/۲	۱/۴	
۱۳۸۵	۱۵۹۷/۶	۶۷۹۸/۳	۸۲/۲	
۱۳۸۶	۱۶۶۹/۲	۷۱۰۳/۰	۴/۵	
۱۳۸۷	۲۸۶۵/۵	۱۲۱۹۳/۴	۷۱/۷	
۱۳۸۸	۲۰۸۹/۳	۸۸۹۰/۴	-۲۷/۱	

۵۴- متوسط و شاخص قیمت برخی از محصولات کشاورزی: ۸۸-۱۳۶۴ (دنباله) (ریال) (* ۱۳۶۱=۱۰۰)

محصول	سال	متوسط قیمت (ریال)	شاخص قیمت *	درصد تغییرات سالانه
هندوانه	۱۳۶۴	۲۱/۰	۱۵۳/۳	-۲۴/۵
	۱۳۶۵	۲۹/۱	۲۱۲/۴	۳۸/۶
	۱۳۶۶	۳۱/۰	۲۲۶/۳	۶/۵
	۱۳۶۷	۳۴/۰	۲۴۸/۲	۹/۷
	۱۳۶۸	۳۸/۳	۲۷۹/۶	۱۲/۶
	۱۳۶۹	۳۸/۴	۲۸۰/۳	۰/۳
	^(۱) ۱۳۷۰	۵۱/۲	۳۷۳/۷	۳۳/۳
	۱۳۷۱	۶۹/۴	۵۰۶/۶	۳۵/۵
	۱۳۷۲	۱۰۴/۹	۷۶۵/۷	۵۱/۱
	۱۳۷۳	۹۸/۱	۷۱۶/۱	-۶/۵
	۱۳۷۴	۱۹۵/۰	۱۴۲۳/۴	۹۸/۸
	۱۳۷۵	۱۴۸/۰	۱۰۸۰/۳	-۲۴/۱
	۱۳۷۶	۲۸۳/۷	۲۰۷۰/۸	۹۱/۷
	۱۳۷۷	۲۵۳/۹	۱۸۵۳/۳	-۱۰/۵
	۱۳۷۸	۳۱۵/۹	۲۳۰۵/۸	۲۴/۴
	۱۳۷۹	۴۱۱/۰	۳۰۰۰/۰	۳۰/۱
	۱۳۸۰	۴۳۶/۸	۳۱۸۸/۳	۶/۳
	۱۳۸۱	۴۲۳/۲	۳۰۸۹/۸	-۳/۱
	۱۳۸۲	۶۰۴/۲	۴۴۱۰/۲	۴۲/۷
	۱۳۸۳	۸۸۱/۹	۶۴۳۷/۲	۴۶/۰
	۱۳۸۴	۵۲۵/۴	۳۸۳۵/۰	-۴۰/۴
	۱۳۸۵	۱۰۳۲/۸	۷۵۳۸/۷	۹۶/۶
	۱۳۸۶	۹۶۵/۲	۷۰۴۵/۳	-۶/۵
	۱۳۸۷	۱۳۳۰/۷	۹۷۱۲/۹	۳۷/۹
	۱۳۸۸	۱۳۷۹/۵	۱۰۰۶۹/۱	۳/۷
خیار	۱۳۶۴	۴۲/۴	۱۰۷/۹	-۲۷/۴
	۱۳۶۵	۷۱/۲	۱۸۱/۲	۶۷/۹
	۱۳۶۶	۸۷/۲	۲۲۱/۹	۲۲/۲
	۱۳۶۷	۸۷/۴	۲۲۲/۴	۰/۲
	۱۳۶۸	۱۰۷/۱	۲۷۲/۵	۲۲/۵
	۱۳۶۹	۱۰۵/۵	۲۶۸/۴	-۱/۵
	^(۱) ۱۳۷۰	۱۲۳/۹	۳۱۵/۳	۱۷/۴
	۱۳۷۱	۱۴۷/۶	۳۷۵/۶	۱۹/۱
	۱۳۷۲	۱۶۶/۱	۴۲۲/۶	۱۲/۵
	۱۳۷۳	۱۹۴/۳	۴۹۴/۴	۱۷/۰
	۱۳۷۴	۳۳۳/۲	۸۴۷/۸	۷۱/۵
	۱۳۷۵	۴۲۶/۰	۱۰۸۴/۰	۲۷/۸
	۱۳۷۶	۵۳۵/۵	۱۳۶۳/۰	۲۵/۷
	۱۳۷۷	۵۱۹/۱	۱۳۲۰/۸	-۳/۱
	۱۳۷۸	۶۸۰/۸	۱۷۳۲/۳	۳۱/۲
	۱۳۷۹	۷۶۳/۲	۱۹۴۲/۰	۱۲/۱
	۱۳۸۰	۶۱۷/۴	۱۵۷۱/۰	-۱۹/۱
	۱۳۸۱	۹۷۰/۳	۲۴۶۹/۰	۵۷/۲
	۱۳۸۲	۹۷۸/۷	۲۴۹۰/۳	۰/۹
	۱۳۸۳	۱۶۷۴/۱	۴۲۵۹/۸	۷۱/۱
	۱۳۸۴	۱۳۳۷/۵	۳۴۰۳/۳	-۲۰/۱
	۱۳۸۵	۲۱۶۱/۴	۵۴۹۹/۷	۶۱/۶
	۱۳۸۶	۲۰۴۳/۰	۵۱۹۸/۵	-۵/۵
	۱۳۸۷	۲۱۳۲/۳	۵۴۲۵/۶	۴/۴
	۱۳۸۸	۲۶۷۰/۹	۶۷۹۶/۲	۲۵/۳

۱۳۶۱=۱۰۰ (*)

۵۴- متوسط و شاخص قیمت برخی از محصولات کشاورزی: ۸۸-۱۳۶۴ (دنباله) (ریال)

محصول	سال	متوسط قیمت (ریال)	شاخص قیمت *	درصد تغییرات سالانه
سیبزمینی	۱۳۶۴	۹۰/۵	۲۵۷/۸	۴۳/۲
	۱۳۶۵	۴۹/۰	۱۳۹/۶	-۴۵/۹
	۱۳۶۶	۳۶/۰	۱۰۲/۶	-۲۶/۵
	۱۳۶۷	۷۱/۲	۲۰۲/۸	۹۷/۸
	۱۳۶۸	۱۳۳/۲	۳۷۹/۵	۸۷/۱
	۱۳۶۹	۱۰۹/۶	۳۱۲/۳	-۱۷/۷
	۱۳۷۰ ^(۱)	۱۰۴/۹	۲۹۸/۹	-۴/۳
	۱۳۷۱	۹۵/۰	۲۷۰/۷	-۹/۴
	۱۳۷۲	۱۱۵/۵	۳۲۹/۱	۲۱/۶
	۱۳۷۳	۱۴۶/۸	۴۱۸/۲	۲۷/۱
	۱۳۷۴	۴۹۰/۴	۱۳۹۷/۱	۲۳۴/۱
	۱۳۷۵	۴۵۴/۵	۱۲۹۴/۸	-۷/۳
	۱۳۷۶	۳۴۳/۲	۹۷۷/۸	-۲۴/۵
	۱۳۷۷	۶۰۲/۱	۱۷۱۵/۴	۷۵/۴
	۱۳۷۸	۷۱۵/۹	۲۰۴۱/۳	۱۸/۹
	۱۳۷۹	۹۵۰/۳	۲۷۰۷/۴	۳۲/۶
	۱۳۸۰	۵۳۱/۲	۱۵۱۳/۴	-۴۴/۱
	۱۳۸۱	۸۲۴/۶	۲۳۴۹/۳	۵۵/۲
	۱۳۸۲	۱۰۹۱/۷	۳۱۱۰/۳	۳۲/۴
	۱۳۸۳	۹۴۱/۲	۲۶۸۱/۵	-۱۳/۸
۱۳۸۴	۷۰۲/۰	۲۰۰۰/۰	-۲۵/۴	
۱۳۸۵	۱۶۷۱/۳	۴۷۶۱/۵	۱۳۸/۱	
۱۳۸۶	۲۵۷۹/۰	۷۳۴۷/۶	۵۴/۳	
۱۳۸۷	۱۳۰۵/۲	۳۷۱۸/۶	-۴۹/۴	
۱۳۸۸	۱۹۷۱/۰	۵۶۱۵/۲	۵۱/۰	
گوجه فرنگی	۱۳۶۴	۴۲/۰	۱۰۶/۳	۷/۷
	۱۳۶۵	۴۶/۵	۱۱۶/۸	۱۰/۷
	۱۳۶۶	۵۵/۸	۱۴۰/۲	۲۰/۰
	۱۳۶۷	۴۸/۱	۱۲۰/۸	-۱۳/۸
	۱۳۶۸	۵۶/۱	۱۴۱/۰	۱۶/۶
	۱۳۶۹	۴۰/۱	۱۰۰/۸	-۲۸/۵
	۱۳۷۰ ^(۱)	۸۸/۲	۲۲۱/۶	۱۲۰/۰
	۱۳۷۱	۱۵۳/۶	۳۸۵/۹	۷۴/۱
	۱۳۷۲	۱۳۱/۳	۳۲۹/۹	-۱۴/۵
	۱۳۷۳	۱۵۸/۷	۳۹۸/۷	۲۰/۹
	۱۳۷۴	۲۷۹/۵	۷۰۲/۳	۷۶/۱
	۱۳۷۵	۲۰۹/۶	۵۲۶/۶	-۲۵/۰
	۱۳۷۶	۳۸۷/۵	۹۷۳/۶	۸۴/۹
	۱۳۷۷	۵۵۹/۷	۱۴۰۶/۳	۴۴/۴
	۱۳۷۸	۲۴۷/۰	۶۲۰/۶	-۵۵/۹
	۱۳۷۹	۳۹۷/۲	۹۹۸/۰	۶۰/۸
	۱۳۸۰	۶۰۴/۲	۱۵۱۸/۱	۵۲/۱
	۱۳۸۱	۵۴۷/۰	۱۳۷۴/۴	-۹/۵
	۱۳۸۲	۵۳۰/۳	۱۳۳۲/۴	-۳/۱
	۱۳۸۳	۸۶۶/۳	۲۱۷۶/۶	۶۳/۴
۱۳۸۴	۹۷۹/۰	۲۴۵۹/۸	۱۳/۰	
۱۳۸۵	۱۰۵۸/۷	۲۶۶۰/۱	۸/۱	
۱۳۸۶	۱۱۲۷/۰	۲۸۳۱/۷	۶/۵	
۱۳۸۷	۲۴۳۲/۹	۶۱۱۲/۷	۱۱۵/۹	
۱۳۸۸	۱۲۳۸/۴	۳۱۱۱/۶	-۴۹/۱	

۵۴- متوسط و شاخص قیمت برخی از محصولات کشاورزی: ۸۸-۱۳۶۴ (دنباله) (ریال) ۱۳۶۱=۱۰۰ (*)

محصول	سال	متوسط قیمت (ریال)	شاخص قیمت *	درصد تغییرات سالانه
بادمجان	۱۳۶۴	۵۲/۲	-	۱۶/۳
	۱۳۶۵	۵۳/۱	-	۱/۷
	۱۳۶۶	۶۸/۳	-	۲۸/۶
	۱۳۶۷	۴۲/۱	-	-۳۸/۴
	۱۳۶۸	۵۵/۲	-	۳۱/۱
	۱۳۶۹	۶۰/۲	-	۹/۱
	۱۳۷۰ ^(۱)	۱۰۰/۱	-	۶۶/۳
	۱۳۷۱	۱۷۰/۶	-	۷۰/۴
	۱۳۷۲	۱۳۶/۱	-	-۲۰/۲
	۱۳۷۳	۱۸۴/۶	-	۳۵/۶
	۱۳۷۴	۲۸۲/۳	-	۵۲/۹
	۱۳۷۵	۲۶۶/۳	-	-۵/۷
	۱۳۷۶	۵۵۲/۴	-	۱۰۷/۴
	۱۳۷۷	۴۱۷/۷	-	-۲۴/۴
	۱۳۷۸	۳۷۶/۵	-	-۹/۹
	۱۳۷۹	۵۲۹/۹	-	۳۹/۷
	۱۳۸۰	۵۶۸/۶	-	۷/۳
	۱۳۸۱	۵۲۷/۶	-	-۷/۲
	۱۳۸۲	۸۰۴/۳	-	۵۲/۴
	۱۳۸۳	۱۱۶۲/۴	-	۴۴/۵
۱۳۸۴	۸۵۴/۸	-	-۲۶/۵	
۱۳۸۵	۱۲۸۶/۷	-	۵۰/۵	
۱۳۸۶	۱۵۴۳/۱	-	۱۹/۹	
۱۳۸۷	۱۷۹۲/۶	-	۱۶/۲	
۱۳۸۸	۱۱۹۹/۲	-	-۳۳/۱	
پیاز	۱۳۶۴	۳۰/۶	۸۶/۰	۱/۷
	۱۳۶۵	۴۷/۷	۱۳۴/۰	۵۵/۹
	۱۳۶۶	۳۸/۲	۱۰۷/۳	-۱۹/۹
	۱۳۶۷	۳۸/۷	۱۰۸/۷	۱/۳
	۱۳۶۸	۹۲/۷	۲۶۰/۴	۱۳۹/۵
	۱۳۶۹	۶۴/۳	۱۸۰/۶	-۳۰/۶
	۱۳۷۰ ^(۱)	۶۰/۴	۱۶۹/۷	-۶/۱
	۱۳۷۱	۴۴/۷	۱۲۵/۶	-۲۶/۰
	۱۳۷۲	۲۲۶/۰	۶۳۴/۸	۴۰۵/۶
	۱۳۷۳	۱۱۸/۷	۳۳۳/۴	-۴۷/۵
	۱۳۷۴	۲۰۲/۱	۵۶۷/۷	۷۰/۳
	۱۳۷۵	۴۱۴/۶	۱۱۶۴/۶	۱۰۵/۱
	۱۳۷۶	۲۴۰/۰	۶۷۴/۲	-۴۲/۱
	۱۳۷۷	۵۵۲/۰	۱۵۵۰/۶	۱۳۰/۰
	۱۳۷۸	۴۵۷/۴	۱۲۸۴/۸	-۱۷/۱
	۱۳۷۹	۷۹۶/۰	۲۲۳۶/۰	۷۴/۰
	۱۳۸۰	۵۸۰/۴	۱۶۳۰/۳	-۲۷/۱
	۱۳۸۱	۵۵۹/۴	۱۵۷۱/۳	-۳/۶
	۱۳۸۲	۷۹۴/۶	۲۲۳۲	۴۲/۰
	۱۳۸۳	۷۶۱/۴	۲۱۳۸/۸	-۴/۲
۱۳۸۴	۱۰۷۵/۷	۳۰۲۱/۶	۴۱/۳	
۱۳۸۵	۱۳۰۸/۲	۳۶۷۴/۷	۲۱/۶	
۱۳۸۶	۱۱۵۹/۹	۳۲۵۸/۱	-۱۱/۳	
۱۳۸۷	۱۶۲۸/۷	۴۵۷۴/۹	۴۰/۴	
۱۳۸۸	۲۸۶۰/۲	۸۰۳۴/۱	۷۵/۶	

۱۳۶۱=۱۰۰ (*)

۵۴- متوسط و شاخص قیمت برخی از محصولات کشاورزی: ۸۸-۱۳۶۴ (دنباله) (ریال)

محصول	سال	متوسط قیمت (ریال)	شاخص قیمت *	درصد تغییرات سالانه
یونجه	۱۳۶۴	۳۶۷	۱۱۹/۲	۸/۶
	۱۳۶۵	۳۴/۶	۱۱۲/۳	-۵/۷
	۱۳۶۶	۶۸/۸	۲۲۳/۴	۹۸/۸
	۱۳۶۷	۶۴/۱	۲۰۸/۱	-۶/۸
	۱۳۶۸	۸۶/۱	۲۷۹/۵	۳۴/۳
	۱۳۶۹	۷۱/۰	۲۳۰/۵	-۱۷/۵
	^(۱) ۱۳۷۰	۸۲/۹	۲۶۹/۲	۱۶/۸
	۱۳۷۱	۸۵/۰	۲۷۶/۰	۲/۵
	۱۳۷۲	۱۱۰/۸	۳۵۹/۷	۳۰/۳
	۱۳۷۳	۱۹۳/۷	۶۲۸/۹	۷۴/۸
	۱۳۷۴	۲۴۹/۵	۸۱۰/۱	۲۸/۸
	۱۳۷۵	۳۶۰/۳	۱۱۶۹/۸	۴۴/۴
	۱۳۷۶	۴۲۸/۳	۱۳۹۰/۶	۱۸/۹
	۱۳۷۷	۳۲۰/۶	۱۰۴۱/۰	-۲۵/۱
	۱۳۷۸	۵۰۷/۴	۱۶۴۷/۴	۵۸/۳
	۱۳۷۹	۷۹۴/۱	۲۵۷۸/۲	۵۶/۵
	۱۳۸۰	۷۵۸/۰	۲۴۶۱/۰	-۴/۵
	۱۳۸۱	۶۹۱/۴	۲۲۴۴/۸	-۸/۸
	۱۳۸۲	۸۷۰/۵	۲۸۲۶/۳	۲۵/۹
	۱۳۸۳	۱۲۹۲/۸	۴۱۹۷/۴	۴۸/۵
	۱۳۸۴	۱۳۱۴/۸	۴۲۶۸/۸	۱/۷
	۱۳۸۵	۱۳۲۸/۱	۴۳۱۲/۰	۱/۰
	۱۳۸۶	۱۴۹۲/۱	۴۸۴۴/۵	۱۲/۳
	۱۳۸۷	۲۵۷۱/۹	۸۳۵۰/۲	۷۲/۴
	۱۳۸۸	۱۹۲۷/۱	۶۲۵۶/۸	-۲۵/۱
زردآلو	۱۳۶۴	۸۵/۸	-	-
	۱۳۶۵	۱۰۸/۷	-	۲۶/۷
	۱۳۶۶	۱۵۴/۳	-	۴۲/۰
	۱۳۶۷	۱۲۵/۸	-	-۱۸/۵
	۱۳۶۸	۱۱۱/۳	-	-۱۱/۵
	۱۳۶۹	۹۷/۴	-	-۱۲/۵
	^(۱) ۱۳۷۰	۱۶۶/۷	-	۷۱/۱
	۱۳۷۱	۲۲۵/۷	-	۳۵/۴
	۱۳۷۲	۲۵۳/۲	-	۱۲/۲
	۱۳۷۳	۳۱۱/۳	-	۲۲/۹
	۱۳۷۴	۶۲۶/۵	-	۱۰۱/۳
	۱۳۷۵	۵۷۳/۹	-	-۸/۴
	۱۳۷۶	۶۱۱/۸	-	۶/۶
	۱۳۷۷	۱۲۵۰/۷	-	۱۰۴/۴
	۱۳۷۸	۱۲۸۴/۲	-	۲/۷
	۱۳۷۹	۱۵۲۵/۱	-	۱۸/۸
	۱۳۸۰	۱۷۲۰/۸	-	۱۲/۸
	۱۳۸۱	۲۵۲۳/۴	-	۴۶/۶
	۱۳۸۲	۳۱۱۰/۲	-	۲۳/۳
	۱۳۸۳	۴۸۵۳/۱	-	۵۶/۰
	۱۳۸۴	۳۰۱۰/۲	-	-۳۸/۰
	۱۳۸۵	۲۷۰۸/۸	-	-۱۰/۰
	۱۳۸۶	۵۴۷۰/۲	-	۱۰۱/۹
	۱۳۸۷	۴۷۱۶/۴	-	-۱۳/۸
	۱۳۸۸	۱۶۲۹/۱	-	۲۴۵/۴

۵۴- متوسط و شاخص قیمت برخی از محصولات کشاورزی: ۸۸-۱۳۶۴ (دنباله) (ریال) ۱۳۶۱=۱۰۰ (*)

محصول	سال	متوسط قیمت (ریال)	شاخص قیمت *	درصد تغییرات سالانه
سیبدرختی	۱۳۶۴	۴۷/۱	۱۵۳/۳	-۸/۰
	۱۳۶۵	۵۷/۱	۱۶۴/۱	۲۱/۲
	۱۳۶۶	۵۸/۹	۱۶۹/۳	۳/۲
	۱۳۶۷	۴۸/۲	۱۳۸/۵	-۱۸/۲
	۱۳۶۸	۵۹/۷	۱۷۱/۶	۲۳/۹
	۱۳۶۹	۷۲/۹	۲۰۹/۵	۲۲/۱
	^(۱) ۱۳۷۰	۸۶/۵	۲۴۸/۶	۱۸/۷
	۱۳۷۱	۱۲۰/۱	۳۴۵/۱	۳۸/۸
	۱۳۷۲	۱۱۶/۷	۳۳۵/۳	-۲/۸
	۱۳۷۳	۲۵۰/۹	۷۲۱/۰	۱۱۵/۰
	۱۳۷۴	۵۱۵/۳	۱۴۸۰/۷	۱۰۵/۴
	۱۳۷۵	۴۸۱/۲	۱۳۸۲/۸	-۶/۶
	۱۳۷۶	۶۰۵/۰	۱۷۳۸/۵	۲۵/۷
	۱۳۷۷	۵۴۰/۲	۱۵۵۲/۳	-۱۰/۷
	۱۳۷۸	۸۴۸/۵	۲۴۳۸/۲	۵۷/۱
	۱۳۷۹	۱۱۳۳/۱	۳۲۵۶/۰	۳۳/۵
	۱۳۸۰	۹۹۲/۳	۲۸۵۱/۴	-۱۲/۴
	۱۳۸۱	۱۷۵۹/۸	۵۰۵۷/۰	۷۷/۳
	۱۳۸۲	۱۵۹۰/۹	۴۵۷۱/۶	-۹/۶
	۱۳۸۳	۱۷۸۴/۴	۵۱۲۷/۶	۱۲/۲
۱۳۸۴	۱۹۲۵/۸	۵۵۳۳/۹	۷/۹	
۱۳۸۵	۲۷۹۰/۴	۸۰۱۸/۴	۴۴/۹	
۱۳۸۶	۳۹۲۶/۰	۱۱۲۸۱/۶	۴۰/۷	
۱۳۸۷	۴۳۷۷/۵	۱۲۵۷۹/۰	۱۱/۵	
۱۳۸۸	۶۲۵۷/۷	۱۷۹۸۱/۸	۴۳/۰	
پرتقال	۱۳۶۴	۷۹/۴	۱۰۶/۱	۹/۱
	۱۳۶۵	۵۴/۴	۷۲/۷	-۳۱/۵
	۱۳۶۶	۸۶/۶	۱۱۵/۸	۵۹/۲
	۱۳۶۷	۹۰/۰	۱۲۰/۳	۳/۹
	۱۳۶۸	۱۱۰/۲	۱۴۷/۳	۲۲/۴
	۱۳۶۹	۶۲/۵	۸۳/۶	-۴۳/۳
	^(۱) ۱۳۷۰	۷۹/۷	۱۰۶/۶	۲۷/۵
	۱۳۷۱	۶۸/۸	۹۲/۰	-۱۳/۷
	۱۳۷۲	۲۲۵/۹	۳۰۲/۰	۲۲۸/۳
	۱۳۷۳	۳۱۲/۸	۴۱۸/۲	۳۸/۵
	۱۳۷۴	۵۶۹/۹	۷۶۱/۹	۸۲/۲
	۱۳۷۵	۶۳۶/۳	۸۵۰/۷	۱۱/۶
	۱۳۷۶	۶۶۳/۴	۸۸۶/۹	۴/۳
	۱۳۷۷	۸۸۲/۱	۱۱۷۹/۳	۳۳/۰
	۱۳۷۸	۹۵۵/۶	۱۲۷۷/۵	۸/۳
	۱۳۷۹	۱۱۷۹/۹	۱۵۷۷/۴	۲۳/۵
	۱۳۸۰	۱۳۵۳/۸	۱۸۰۹/۹	۱۴/۷
	۱۳۸۱	۲۲۲۴/۵	۲۹۷۳/۹	۶۴/۳
	۱۳۸۲	۲۱۴۰/۹	۲۸۶۲/۲	-۳/۸
	۱۳۸۳	۱۶۱۴/۷	۲۱۵۸/۷	-۲۴/۶
۱۳۸۴	۲۱۰۳/۵	۲۸۱۲/۲	۳۰/۳	
۱۳۸۵	۲۸۷۵/۸	۳۸۴۴/۷	۳۳/۵	
۱۳۸۶	۳۵۱۶/۰	۴۷۰۰/۵	۲۲/۳	
۱۳۸۷	۳۴۷۵/۶	۴۶۴۶/۵	-۱/۱	
۱۳۸۸	۴۱۶۶/۷	۵۵۷۰/۵	۱۹/۹	

۵۴- متوسط و شاخص قیمت برخی از محصولات کشاورزی: ۸۸-۱۳۶۴ (دنباله) (ریال) ۱۳۶۱=۱۰۰ (*)

محصول	سال	متوسط قیمت (ریال)	شاخص قیمت *	درصد تغییرات سالانه
انگور	۱۳۶۴	۵۷/۷	۱۳۲/۳	۴/۹
	۱۳۶۵	۶۵/۱	۱۴۹/۳	۱۲/۸
	۱۳۶۶	۷۵/۵	۱۷۳/۲	۱۶/۰
	۱۳۶۷	۷۷/۵	۱۷۷/۸	۲/۶
	۱۳۶۸	۱۱۲/۳	۲۵۷/۶	۴۴/۹
	۱۳۶۹	۱۱۲/۱	۲۵۷/۱	-۰/۲
	۱۳۷۰ ^(۱)	۱۲۵/۳	۲۸۷/۴	۱۱/۸
	۱۳۷۱	۱۵۰/۲	۳۴۴/۵	۱۹/۹
	۱۳۷۲	۱۹۱/۳	۴۳۸/۷	۲۷/۳
	۱۳۷۳	۳۳۸/۷	۷۷۶/۸	۷۷/۱
	۱۳۷۴	۴۳۱/۷۴	۹۹۰/۱	۲۷/۴
	۱۳۷۵	۷۱۵/۵	۱۶۴۱/۱	۶۵/۷
	۱۳۷۶	۷۲۷/۷	۱۶۶۹/۰	۱/۷
	۱۳۷۷	۷۴۷/۰	۱۷۱۳/۳	۲/۷
	۱۳۷۸	۹۰۰/۷	۲۰۶۵/۸	۲۰/۶
	۱۳۷۹	۱۲۱۱/۳	۲۷۷۸/۲	۳۴/۵
	۱۳۸۰	۸۷۴/۳	۲۰۰۵/۳	-۲۷/۸
	۱۳۸۱	۱۱۷۴/۱	۲۶۹۲/۹	۳۴/۳
	۱۳۸۲	۱۲۲۶/۳	۲۸۱۲/۶	۴/۴
	۱۳۸۳	۱۵۳۴/۷	۳۵۱۹/۹	۲۵/۱
	۱۳۸۴	۱۶۴۲/۰	۳۷۶۶/۱	۷/۰
	۱۳۸۵	۲۰۴۶/۴	۴۶۹۳/۶	۳۰/۷
	۱۳۸۶	۲۵۶۳/۷	۵۸۸۰/۰	۲۵/۳
	۱۳۸۷	۵۵۰۵/۱	۱۲۶۲۶/۳	۱۱۴/۷
	۱۳۸۸	۳۹۰۵/۴	۸۹۵۷/۲	-۲۹/۱
خرما	۱۳۶۴	۱۳۳/۰	۱۳۱/۷	۱۲/۷
	۱۳۶۵	۲۰۸/۳	۲۰۶/۲	۵۶/۶
	۱۳۶۶	۲۵۷/۰	۲۵۴/۵	۲۳/۴
	۱۳۶۷	۲۹۲/۰	۲۸۹/۱	۱۳/۶
	۱۳۶۸	۳۰۷/۶	۳۰۴/۶	۵/۳
	۱۳۶۹	۳۴۴/۷	۳۴۱/۳	۱۲/۱
	۱۳۷۰ ^(۱)	۴۲۰/۹	۴۱۶/۷	۲۲/۱
	۱۳۷۱	۵۳۲/۳	۵۲۷/۰	۲۶/۵
	۱۳۷۲	۴۴۷/۲	۴۴۲/۸	-۱۶/۰
	۱۳۷۳	۵۷۴/۹	۵۶۹/۲	۲۸/۶
	۱۳۷۴	۱۱۰۱/۹	۱۰۹۱/۰	۹۱/۷
	۱۳۷۵	۷۷۹/۱	۷۷۱/۴	-۲۹/۳
	۱۳۷۶	۱۰۸۲/۳	۱۰۷۱/۶	۳۸/۹
	۱۳۷۷	۱۲۰۴/۸	۱۱۹۲/۹	۱۱/۳
	۱۳۷۸	۱۵۳۲/۶	۱۵۱۷/۴	۲۷/۲
	۱۳۷۹	۱۳۲۷/۶	۱۳۱۴/۵	-۱۳/۴
	۱۳۸۰	۱۵۸۸/۵	۱۵۷۲/۸	۱۹/۶
	۱۳۸۱	۲۴۰۹/۳	۲۳۸۵/۴	۵۱/۷
	۱۳۸۲	۲۰۱۳/۱	۱۹۹۳/۲	-۱۶/۴
	۱۳۸۳	۲۷۰۵/۹	۲۶۷۹/۱	۳۴/۴
	۱۳۸۴	۲۶۹۳/۵	۲۸۶۹/۹	۷/۱
	۱۳۸۵	۳۱۳۰/۸	۳۰۹۹/۸	۸/۱
	۱۳۸۶	۳۸۱۶/۹	۳۷۷۹/۱	۲۱/۹
	۱۳۸۷	۵۸۳۸/۲	۷۸۰۵/۱	۵۳/۰
	۱۳۸۸	۸۲۲۷/۱	۱۰۹۹۸/۸	۴۰/۹

۵۴- متوسط و شاخص قیمت برخی از محصولات کشاورزی: ۸۸-۱۳۶۴ (دنباله) (ریال) (* ۱۳۶۱=۱۰۰)

محصول	سال	متوسط قیمت (ریال)	شاخص قیمت *	درصد تغییرات سالانه
پشم گوسفند (نشسته)	۱۳۶۴	۲۲۲/۱	۸۲/۵	-۹/۶
	۱۳۶۵	۲۷۷/۸	۱۰۳/۲	۲۵/۱
	۱۳۶۶	۷۸۰/۹	۲۹۰/۲	۱۸۱/۱
	۱۳۶۷	۱۰۳۳/۹	۳۸۴/۲	۳۲/۴
	۱۳۶۸	۹۱۴/۷	۳۳۹/۹	-۱۱/۵
	۱۳۶۹	۶۲۹/۶	۲۳۴/۰	-۳۱/۲
	۱۳۷۰ ^(۱)	۱۰۴۳/۸	۳۸۷/۹	۶۵/۸
	۱۳۷۱	۱۲۵۶/۸	۴۶۷/۰	۲۰/۴
	۱۳۷۲	۱۲۶۸/۰	۴۷۱/۲	۰/۹
	۱۳۷۳	۱۴۹۴/۴	۵۵۵/۳	۱۷/۹
	۱۳۷۴	۲۹۱۷/۲	۱۰۸۴/۱	۹۵/۲
	۱۳۷۵	۳۶۶۶/۸	۱۳۶۲/۶	۲۵/۷
	۱۳۷۶	۲۷۱۱/۰	۱۰۰۷/۴	-۲۶/۱
	۱۳۷۷	۴۰۸۶/۴	۱۵۱۸/۵	۵۰/۸
	۱۳۷۸	۲۸۷۰/۲	۱۰۶۶/۶	-۲۹/۸
	۱۳۷۹	۴۰۸۵/۴	۱۵۱۸/۲	۴۲/۳
	۱۳۸۰	۳۹۳۵/۷	۱۴۶۲/۵	-۳/۷
	۱۳۸۱	۳۹۲۳/۷	۱۴۵۸/۱	-۰/۳
	۱۳۸۲	۴۰۸۵/۹	۱۵۱۸/۳	۴/۱
	۱۳۸۳	۴۷۸۶/۵	۱۷۷۸/۷	۱۷/۱
۱۳۸۴	۵۶۵۹/۱	۲۱۰۳/۰	۱۸/۲	
۱۳۸۵	۵۷۹۶/۰	۲۱۵۳/۸	۲/۷	
۱۳۸۶	۶۰۸۷/۱	۲۲۶۲/۰	۵/۰	
۱۳۸۷	۷۶۰۶/۴	۲۸۲۶/۶	۲۵/۰	
۱۳۸۸	۵۵۹۴/۰	۲۰۷۸/۸	-۹/۶	
شیر گاو و گاو میش (با چربی)	۱۳۶۴	۱۰۷/۸	۱۲۹/۹	۴/۹
	۱۳۶۵	۱۲۰/۰	۱۴۴/۶	۱۱/۳
	۱۳۶۶	۱۴۵/۸	۱۷۵/۷	۲۱/۵
	۱۳۶۷	۱۴۳/۱	۱۷۲/۴	-۱/۹
	۱۳۶۸	۱۶۳/۲	۱۹۶/۶	۱۴/۰
	۱۳۶۹	۱۶۴/۵	۱۹۸/۲	۰/۸
	۱۳۷۰ ^(۱)	۱۹۱/۸	۲۳۱/۱	۱۶/۶
	۱۳۷۱	۲۲۵/۱	۲۷۱/۲	۱۷/۴
	۱۳۷۲	۳۰۰/۳	۳۶۱/۸	۳۳/۴
	۱۳۷۳	۳۶۶/۰	۴۴۱/۰	۲۱/۹
	۱۳۷۴	۵۰۰/۲	۶۰۲/۶	۳۶/۶
	۱۳۷۵	۶۶۰/۷	۷۹۶/۰	۳۲/۱
	۱۳۷۶	۷۹۱/۷	۹۵۳/۸	۱۹/۸
	۱۳۷۷	۸۸۰/۲	۱۰۶۰/۵	۱۱/۲
	۱۳۷۸	۹۱۸/۳	۱۱۰۶/۳	۴/۳
	۱۳۷۹	۱۱۴۷/۰	۱۳۸۲/۰	۲۴/۹
	۱۳۸۰	۱۲۱۴/۷	۱۴۶۳/۵	۵/۹
	۱۳۸۱	۱۳۴۰/۵	۱۶۱۴/۵	۱۰/۳
	۱۳۸۲	۱۶۰۳/۰	۱۹۳۱/۳	۱۹/۶
	۱۳۸۳	۱۹۰۳/۴	۲۲۹۴/۳	۱۸/۸
۱۳۸۴	۲۶۱۷/۱	۲۵۳۱/۹	۱۰/۴	
۱۳۸۵	۲۴۵۴/۸	۲۹۵۷/۶	۱۶/۸	
۱۳۸۶	۲۹۵۷/۸	۳۵۶۳/۶	۲۰/۵	
۱۳۸۷	۳۵۵۴/۳	۴۲۸۲/۳	۲۰/۲	
۱۳۸۸	۳۷۵۴/۶	۴۵۲۳/۷	۵/۶	

۱۳۶۱=۱۰۰ (*)

۵۴- متوسط و شاخص قیمت برخی از محصولات کشاورزی: ۸۸-۱۳۶۴ (دنباله) (ریال)

درصد تغییرات سالانه	شاخص قیمت *	متوسط قیمت (ریال)	سال	محصول
-۰/۲	۷۷/۰	۳۸۸/۲	۱۳۶۴	گاو و گوساله پرواری (زنده)
۴۴/۵	۱۱۱/۳	۵۶۱/۰	۱۳۶۵	
۵۰/۸	۱۶۷/۸	۸۴۵/۷	۱۳۶۶	
-۲/۷	۱۶۳/۲	۸۲۲/۸	۱۳۶۷	
-۵/۹	۱۵۳/۶	۷۷۴/۰	۱۳۶۸	
۷/۰	۱۶۴/۴	۸۲۸/۸	۱۳۶۹	
۴۰/۵	۲۳۱/۰	۱۱۶۴/۴	۱۳۷۰ ^(۱)	
۴۲/۵	۳۲۹/۲	۱۶۵۹/۱	۱۳۷۱	
۲۳/۰	۴۰۴/۸	۲۰۴۰/۵	۱۳۷۲	
۱۲/۶	۴۵۶/۰	۲۲۹۸/۳	۱۳۷۳	
۶۵/۳	۷۵۳/۸	۳۷۹۹/۲	۱۳۷۴	
۱۴/۸	۸۶۵/۶	۴۳۶۲/۴	۱۳۷۵	
-۰/۲	۸۶۳/۹	۴۳۵۴/۲	۱۳۷۶	
۳۸/۱	۱۱۹۳/۱	۶۰۱۳/۲	۱۳۷۷	
۲۱/۷	۱۴۵۲/۸	۷۳۲۲/۵	۱۳۷۸	
۹/۶	۱۵۹۲/۳	۸۰۲۵/۲	۱۳۷۹	
۶/۷	۱۶۹۸/۷	۸۵۶۱/۳	۱۳۸۰	
۳۵/۲	۲۲۹۶/۵	۱۱۵۷۴/۶	۱۳۸۱	
۲۴/۴	۲۸۵۶/۷	۱۴۳۹۷/۷	۱۳۸۲	
۳/۳	۲۹۵۱/۸	۱۴۸۷۶/۹	۱۳۸۳	
۸/۳	۳۱۹۸/۰	۱۶۱۱۷/۸	۱۳۸۴	
۲۱/۰	۳۸۶۸/۴	۱۹۴۹۶/۶	۱۳۸۵	
۲۰/۶	۴۶۶۴/۴	۲۳۵۰۸/۶	۱۳۸۶	
۱۲/۶	۵۲۵۳/۶	۲۶۴۷۷/۹	۱۳۸۷	
۳۱/۷	۶۹۱۹/۶	۳۴۸۷۴/۷	۱۳۸۸	
۹/۸	۹۵/۷	۵۰۶/۶	۱۳۶۴	گوسفند و بره پرواری (زنده)
۳۹/۰	۱۳۳/۰	۷۰۴/۳	۱۳۶۵	
۵۷/۰	۲۰۸/۹	۱۱۰۵/۹	۱۳۶۶	
-۶/۹	۱۹۴/۶	۱۰۳۰/۰	۱۳۶۷	
-۶/۷	۱۸۱/۶	۹۶۱/۳	۱۳۶۸	
۴/۱	۱۸۹/۱	۱۰۰۱/۳	۱۳۶۹	
۳۵/۱	۲۵۵/۶	۱۳۵۳/۲	۱۳۷۰ ^(۱)	
۲۹/۷	۳۳۱/۵	۱۷۵۵/۱	۱۳۷۱	
۳۱/۷	۴۳۶/۷	۲۳۱۲/۲	۱۳۷۲	
۱۸/۷	۵۱۸/۳	۲۷۴۳/۷	۱۳۷۳	
۵۰/۷	۷۸۱/۲	۴۱۳۵/۵	۱۳۷۴	
۱۷/۳	۹۱۶/۲	۴۸۵۰/۲	۱۳۷۵	
-۱/۷	۹۰۰/۲	۴۷۶۵/۸	۱۳۷۶	
۲۳/۴	۱۱۱۱/۱	۵۸۸۲/۳	۱۳۷۷	
۲۶/۹	۱۴۱۰/۴	۷۴۶۶/۴	۱۳۷۸	
۲۰/۹	۱۷۰۴/۹	۹۰۲۵/۵	۱۳۷۹	
۱۵/۱	۱۹۶۱/۶	۱۰۳۸۴/۶	۱۳۸۰	
۲۷/۴	۲۴۹۸/۲	۱۳۲۲۵/۶	۱۳۸۱	
۲۳/۳	۳۰۸۰/۷	۱۶۳۰۹/۲	۱۳۸۲	
۵/۲	۳۲۴۰/۳	۱۷۱۵۴/۰	۱۳۸۳	
۰/۵	۳۲۵۵/۴	۱۷۲۳۴/۱	۱۳۸۴	
۱۶/۰	۳۷۷۳/۸	۱۹۹۷۸/۵	۱۳۸۵	
۲۷/۷	۴۸۱۹/۶	۲۵۵۱۴/۷	۱۳۸۶	
۲۰/۵	۵۸۰۹/۶	۳۰۷۵۶/۰	۱۳۸۷	
۵۲/۲	۸۸۴۳/۱	۴۶۸۱۵/۶	۱۳۸۸	

(۱) رقم برآورد شده است.

۵۵- متوسط هزینه برخی از خدمات کشاورزی در هکتار: ۸۸-۱۳۶۶ (ریال) (* ۱۳۶۴=۱۰۰)

درصد تغییرات سالانه	متوسط هزینه (ریال) *	سال	خدمت
۱۴/۰	۳۷۰۹/۳	۱۳۶۶ شخم با تراکتور (زمین های آبی)
۶۳/۳	۶۰۶۰/۲	۱۳۶۷	
۲۴/۰	۷۵۱۲/۹	۱۳۶۸	
۲۰/۶	۹۰۵۸/۱	۱۳۶۹	
۲۶/۱	۱۱۴۲۱/۵	۱۳۷۰ ^(۱)	
۲۶/۶	۱۴۴۵۴/۴	۱۳۷۱	
۳۶/۶	۱۹۷۴۲/۱	۱۳۷۲	
۲۸/۹	۲۵۴۴۲/۸	۱۳۷۳	
۳۱/۷	۳۳۵۰۷/۱	۱۳۷۴	
۵۰/۲	۵۰۳۴۵/۷	۱۳۷۵	
۱۶/۲	۵۸۴۸۷/۱	۱۳۷۶	
۳۲/۶	۷۷۵۷۹/۳	۱۳۷۷	
۱۴/۲	۸۸۵۶۹/۵	۱۳۷۸	
۷/۱	۹۴۸۴۷/۹	۱۳۷۹	
۴/۴	۹۸۹۹۷/۳	۱۳۸۰	
۱۲/۷	۱۱۰۵۴۰/۱	۱۳۸۱	
۱۷/۹	۱۳۰۳۱۰/۵	۱۳۸۲	
-۷/۲	۱۲۰۸۹۶/۳	۱۳۸۳	
۳۸/۲	۱۶۷۰۳۸/۷	۱۳۸۴	
۱۹/۴	۱۹۹۴۴۷/۴	۱۳۸۵	
۲۷/۱	۲۵۳۵۰۸/۶	۱۳۸۶	
۲۱/۳	۳۲۱۰۱۵/۸	۱۳۸۷	
-۰/۷	۳۲۳۱۷۱/۵	۱۳۸۸	
۱۴/۱	۳۰۷۲/۳	۱۳۶۶ شخم با تراکتور (زمین های دیم)
۵۲/۳	۴۶۷۸/۰	۱۳۶۷	
۱۱/۰	۵۱۹۵/۰	۱۳۶۸	
۶/۰	۵۵۰۷/۳	۱۳۶۹	
۴۷/۷	۸۱۳۴/۳	۱۳۷۰ ^(۱)	
۳۴/۷	۱۰۹۶۰/۸	۱۳۷۱	
۲۵/۵	۱۳۷۵۷/۳	۱۳۷۲	
۴۶/۳	۲۰۱۲۱/۵	۱۳۷۳	
۱۳/۴	۲۲۸۲۵/۰	۱۳۷۴	
۳۹/۶	۳۱۸۷۳/۶	۱۳۷۵	
۱۹/۶	۳۸۱۰۵/۱	۱۳۷۶	
۳۸/۹	۵۲۹۳۱/۲	۱۳۷۷	
۱۳/۸	۶۰۲۱۵/۰	۱۳۷۸	
-۰/۳	۶۰۴۱۵/۰	۱۳۷۹	
۶/۸	۶۴۵۰۳/۶	۱۳۸۰	
۱۶/۵	۷۵۱۶۱/۲	۱۳۸۱	
۴/۳	۷۸۳۸۸/۹	۱۳۸۲	
۲۰/۹	۹۴۷۶۰/۳	۱۳۸۳	
۱۸/۲	۱۱۱۹۷۳/۴	۱۳۸۴	
۱۸/۸	۱۳۲۹۲۴/۶	۱۳۸۵	
۲۱/۴	۱۶۱۳۴۶/۶	۱۳۸۶	
۱۷/۷	۱۸۹۹۸۵/۰	۱۳۸۷	
۳۲/۷	۲۵۲۱۳۰/۹	۱۳۸۸	

۵۵- متوسط هزینه برخی از خدمات کشاورزی در هکتار: ۸۸-۱۳۶۶ (دنباله) (ریال) (* ۱۳۶۴=۱۰۰)

درصد تغییرات سالانه	متوسط هزینه (ریال) *	سال	خدمت
۱۹/۹	۱۷۲۰/۰	۱۳۶۶	دیسک با تراکتور (زمین های آبی)
۱۰۸/۰	۳۵۷۸/۰	۱۳۶۷	
-۰/۸	۳۵۵۰/۹	۱۳۶۸	
۳/۰	۳۶۵۶/۰	۱۳۶۹	
۴۴/۰	۵۲۶۴/۵	۱۳۷۰ ^(۱)	
۲۷/۰	۶۶۸۸/۵	۱۳۷۱	
۲۶/۸	۸۴۸۰/۴	۱۳۷۲	
۲۱/۷	۱۰۳۲۱/۶	۱۳۷۳	
۴۴/۱	۱۴۸۷۷/۶	۱۳۷۴	
۴۵/۸	۲۱۶۹۷/۵	۱۳۷۵	
۲۳/۲	۲۶۷۳۹/۱	۱۳۷۶	
۳۹/۴	۳۷۲۶۲/۵	۱۳۷۷	
۹/۹	۴۰۹۳۹/۵	۱۳۷۸	
۱۱/۷	۴۵۷۴۱/۶	۱۳۷۹	
۱۲/۴	۵۱۳۹۲/۶	۱۳۸۰	
۱۴/۲	۵۸۶۹۴/۸	۱۳۸۱	
۳/۹	۶۰۹۹۳/۶	۱۳۸۲	
۱۲/۹	۶۸۸۸۲/۷	۱۳۸۳	
۲۵/۸	۸۶۶۸۸/۶	۱۳۸۴	
۱۱/۱	۹۵۸۵۱/۷	۱۳۸۵	
۳۲/۴	۱۲۶۹۱۱/۳	۱۳۸۶	
۴۱/۳	۱۷۹۲۸۵/۱	۱۳۸۷	
-۱۱/۵	۱۵۸۷۰/۱۵	۱۳۸۸	
۱۹/۱	۱۵۰۸/۶	۱۳۶۶	دیسک با تراکتور (زمین های دیم)
۲۸/۷	۱۹۴۱/۹	۱۳۶۷	
۲۳/۳	۲۳۹۴/۵	۱۳۶۸	
۱۲/۱	۲۶۸۴/۸	۱۳۶۹	
۳۵/۲	۳۶۳۰/۵	۱۳۷۰ ^(۱)	
۳۰/۸	۴۷۴۹/۸	۱۳۷۱	
-۴/۳	۴۵۴۳/۳	۱۳۷۲	
۶۱/۸	۷۳۴۹/۷	۱۳۷۳	
۸۶/۳	۱۳۶۹۴/۱	۱۳۷۴	
۲۹/۴	۱۷۷۱۸/۸	۱۳۷۵	
۱۱/۶	۱۹۷۷۳/۰	۱۳۷۶	
۱۱۱/۴	۴۱۷۹۶/۴	۱۳۷۷	
-۲۹/۱	۲۹۶۲۷/۹	۱۳۷۸	
۳۷/۷	۴۰۷۸۳/۳	۱۳۷۹	
۱۰/۱	۴۴۹۱۸/۲	۱۳۸۰	
-۲۹/۵	۳۱۶۸۲/۱	۱۳۸۱	
۳۷/۷	۴۳۶۳۱/۵	۱۳۸۲	
۴/۲	۴۵۴۴۶/۹	۱۳۸۳	
۳۳/۱	۶۰۵۰۴/۸	۱۳۸۴	
۳۱/۷	۷۹۶۷۲/۴	۱۳۸۵	
۵۴/۷	۱۲۳۲۳۶/۹	۱۳۸۶	
۰/۱	۱۲۳۴۱۹/۷	۱۳۸۷	
۱۹/۹	۱۴۸۰۳۸/۶	۱۳۸۸	

۵۵- متوسط هزینه برخی از خدمات کشاورزی در هکتار: ۸۸-۱۳۶۶ (دنباله) (ریال) (* ۱۳۶۴=۱۰۰)

درصد تغییرات سالانه	متوسط هزینه (ریال) *	سال	خدمت
۲۶/۰	۲۰۳۱۷/۵	۱۳۶۶ شخم با تیلر (زمین‌های زراعی)
۳/۷	۲۱۰۶۰/۵	۱۳۶۷	
۱۷/۴	۲۴۷۱۸/۶	۱۳۶۸	
۱۰۶/۴	۵۱۰۲۴/۰	۱۳۶۹	
۲۴/۱	۶۳۳۱۱/۵	۱۳۷۰ ^(۱)	
۴۳/۴	۹۰۸۱۰/۳	۱۳۷۱	
-۲۴/۲	۶۸۸۱۹/۱	۱۳۷۲	
۳۳/۳	۹۱۷۰۷/۶	۱۳۷۳	
۶۲/۵	۱۴۹۰۲۸/۴	۱۳۷۴	
۳۸/۶	۲۰۶۶۰۲/۲	۱۳۷۵	
۲۵/۰	۲۵۸۳۲۴/۳	۱۳۷۶	
۶۵/۳	۴۲۶۹۴۸/۶	۱۳۷۷	
۵۸/۹	۶۷۸۴۴۰/۳	۱۳۷۸	
-۲۹/۴	۴۷۹۰۲۷/۰	۱۳۷۹	
۷۲/۴	۸۲۵۸۶۱/۹	۱۳۸۰	
-۱۲/۲	۷۲۵۴۲۶/۷	۱۳۸۱	
۰/۰۴	۷۲۵۷۲۷/۹	۱۳۸۲	
۵۱/۳	۱۰۹۷۸۹۱/۲	۱۳۸۳	
۰/۳	۱۱۰۱۰۸۶/۹	۱۳۸۴	
۸/۸	۱۱۹۷۶۱۶/۶	۱۳۸۵	
۹/۸	۱۳۱۴۷۴۰/۷	۱۳۸۶	
۳۲/۶	۱۷۴۳۴۷۸/۶	۱۳۸۷	
۱۵/۲	۲۰۰۹۱۳۰/۹	۱۳۸۸	
۲۱/۴	۱۵۸۲۷/۴	۱۳۶۶ شخم با تیلر (باغ)
۱۶/۰	۱۸۳۶۴/۲	۱۳۶۷	
-۱۰/۲	۱۶۴۸۴/۸	۱۳۶۸	
۳۳/۷	۲۲۰۲۴/۵	۱۳۶۹	
-۲/۸	۲۱۴۳۰/۶	۱۳۷۰ ^(۱)	
۸/۲	۲۳۱۹۱/۵	۱۳۷۱	
۷۲/۳	۳۹۹۵۸/۷	۱۳۷۲	
-۸/۸	۳۶۴۲۹/۹	۱۳۷۳	
۸۰/۳	۶۵۶۸۲/۵	۱۳۷۴	
۵۳/۷	۱۰۰۹۷۰/۱	۱۳۷۵	
۲۷/۲	۱۲۸۳۹۲/۶	۱۳۷۶	
۳۴/۴	۱۷۲۵۴۳/۵	۱۳۷۷	
۳۰/۳	۲۲۴۷۹۵/۷	۱۳۷۸	
-۱/۱	۲۲۲۴۰۰/۵	۱۳۷۹	
۳۳/۰	۲۹۵۷۲۲/۶	۱۳۸۰	
۲۳/۰	۳۶۳۵۱۰/۳	۱۳۸۱	
۱۷/۵	۴۲۷۰۴۰/۰	۱۳۸۲	
-۲۷/۲	۳۱۰۸۴۷/۳	۱۳۸۳	
۳۹/۵	۴۳۳۵۵۱/۴	۱۳۸۴	
-۳/۹	۴۱۶۷۱۴/۲	۱۳۸۵	
۰/۹	۴۲۰۳۵۷/۰	۱۳۸۶	
۶/۳	۴۴۶۸۶۱/۱	۱۳۸۷	
۱۱/۳	۴۹۷۲۵۲/۹	۱۳۸۸	

۵۶- متوسط دستمزد یک روز کارگر کشاورزی: ۸۸-۱۳۶۶ (ریال) (* ۱۳۶۴=۱۰۰)

درصد تغییرات سالانه	متوسط هزینه (ریال) *	سال	خدمت
۸/۲	۲۱۷۴/۹	۱۳۶۶	کارگر میوه‌چین (مرد)
۱۹/۲	۲۵۹۳/۴	۱۳۶۷	
۱۶/۱	۳۰۱۰/۱	۱۳۶۸	
۱۹/۳	۳۵۹۲/۱	۱۳۶۹	
۲۳/۲	۴۴۲۶/۴	۱۳۷۰ ^(۱)	
۲۵/۱	۵۵۳۸/۰	۱۳۷۱	
۱۴/۷	۶۳۵۰/۰	۱۳۷۲	
۱۶/۹	۷۴۲۰/۰	۱۳۷۳	
۴۱/۰	۱۰۴۶۳/۳	۱۳۷۴	
۳۷/۱	۱۴۳۴۸/۰	۱۳۷۵	
۳۱/۷	۱۸۸۹۵/۴	۱۳۷۶	
۱۳/۷	۲۱۴۹۰/۵	۱۳۷۷	
۱۰/۴	۲۳۷۲۸/۱	۱۳۷۸	
۱/۶	۲۴۱۰۲/۹	۱۳۷۹	
۱۹/۶	۲۸۸۱۷/۹	۱۳۸۰	
۱۳/۹	۳۲۸۱۹/۴	۱۳۸۱	
۳۴/۲	۴۴۰۴۸/۹	۱۳۸۲	
۲۲/۷	۵۴۰۳۴/۳	۱۳۸۳	
۲۴/۸	۶۷۴۳۵/۵	۱۳۸۴	
۱۶/۳	۸۰۲۱۷/۸	۱۳۸۵	
۳۲/۱	۱۰۵۹۹۹/۱	۱۳۸۶	
۲۱/۷	۱۲۹۰۲۶/۸	۱۳۸۷	
۱۱/۲	۱۴۱۷۸۰/۳	۱۳۸۸	
-۱/۵	۱۳۲۷/۳	۱۳۶۶	کارگر میوه‌چین (زن)
۴۴/۴	۱۹۱۶/۰	۱۳۶۷	
-۷/۱	۱۷۷۹/۷	۱۳۶۸	
۹/۲	۱۹۴۳/۷	۱۳۶۹	
۵۱/۵	۲۹۴۳/۹	۱۳۷۰ ^(۱)	
۳۵/۸	۳۹۹۸/۵	۱۳۷۱	
۱۴/۹	۴۵۹۴/۰	۱۳۷۲	
۵/۳	۴۸۳۹/۱	۱۳۷۳	
۳۲/۶	۶۴۱۸/۰	۱۳۷۴	
۶۱/۴	۱۰۳۵۸/۶	۱۳۷۵	
۱۳/۰	۱۱۷۰۰/۳	۱۳۷۶	
۲۰/۴	۱۴۰۹۲/۳	۱۳۷۷	
۱۴/۴	۱۶۱۲۳/۱	۱۳۷۸	
۱۸/۵	۱۹۱۰۹/۹	۱۳۷۹	
۲۱/۳	۲۳۱۸۰/۶	۱۳۸۰	
۵/۱	۲۴۳۵۶/۴	۱۳۸۱	
۱۴/۲	۲۷۸۰۵/۵	۱۳۸۲	
۱۳/۵	۳۱۵۶۷/۱	۱۳۸۳	
۳۴/۴	۴۲۴۳۱/۰	۱۳۸۴	
۱۵/۰	۴۹۵۸۴/۷	۱۳۸۵	
۳۹/۹	۶۹۳۷۵/۵	۱۳۸۶	
۲۲/۸	۸۵۲۱۴/۰	۱۳۸۷	
۴/۲	۸۸۸۳۰/۵	۱۳۸۸	

۵۶- متوسط دستمزد یک روز کارگر کشاورزی در هکتار: ۸۸-۱۳۶۶ (دنباله) (ریال) (* ۱۳۶۴=۱۰۰)

درصد تغییرات سالانه	متوسط هزینه (ریال) *	سال	خدمت
۱۶/۹	۲۸۵۴/۸	۱۳۶۶ دروگر غلات (مرد)
۳/۱	۲۹۴۲/۴	۱۳۶۷	
۵۰/۴	۴۴۲۶/۵	۱۳۶۸	
۱۲/۶	۴۹۸۴/۲	۱۳۶۹	
۱۴/۴	۵۷۰۳/۶	۱۳۷۰ ^(۱)	
۱۸/۴	۶۷۵۵/۳	۱۳۷۱	
۵۹/۰	۱۰۷۴۱/۰	۱۳۷۲	
-۷/۵	۹۹۳۱/۵	۱۳۷۳	
۴۳/۵	۱۴۲۵۱/۳	۱۳۷۴	
۳۴/۵	۱۹۱۶۷/۳	۱۳۷۵	
۲۸/۱	۲۴۵۵۰/۳	۱۳۷۶	
۷/۵	۲۶۳۸۹/۰	۱۳۷۷	
۲۲/۹	۳۲۴۲۲/۲	۱۳۷۸	
۲۲/۲	۳۹۶۱۰/۱	۱۳۷۹	
-۰/۶	۳۹۸۵۶/۰	۱۳۸۰	
۱۶/۳	۴۶۳۵۶/۴	۱۳۸۱	
۲۷/۰	۵۸۸۸۱/۱	۱۳۸۲	
۲۵/۶	۷۳۹۳۷/۸	۱۳۸۳	
۱۱/۱	۸۲۱۲۵/۱	۱۳۸۴	
۲۵/۷	۱۰۳۲۴۹/۳	۱۳۸۵	
۲۵/۱	۱۲۹۱۴۵/۰	۱۳۸۶	
۲۸/۱	۱۶۵۴۲۷/۰	۱۳۸۷	
۴۳/۵	۲۳۹۳۸۴/۹	۱۳۸۸	
۲۷/۷	۲۴۲۳/۳	۱۳۶۶ کارگر وجین کار و تنک کار (مرد)
۱۸/۸	۲۸۷۷/۹	۱۳۶۷	
-۸/۳	۲۶۳۹/۰	۱۳۶۸	
۱۷/۷	۳۱۰۶/۴	۱۳۶۹	
۳۰/۰	۴۰۳۷/۳	۱۳۷۰ ^(۱)	
۲۵/۷	۵۰۷۴/۰	۱۳۷۱	
۱۵/۴	۵۸۵۶/۶	۱۳۷۲	
۱۷/۸	۶۸۹۸/۶	۱۳۷۳	
۴۱/۲	۹۷۳۸/۲	۱۳۷۴	
۳۷/۹	۱۳۴۳۲/۴	۱۳۷۵	
۲۳/۳	۱۶۵۶۴/۵	۱۳۷۶	
۱۰/۳	۱۸۲۶۵/۴	۱۳۷۷	
۱۸/۶	۲۱۶۵۹/۹	۱۳۷۸	
۷/۲	۲۳۲۱۳/۳	۱۳۷۹	
۲۲/۱	۲۸۳۵۴/۲	۱۳۸۰	
۱/۲	۲۸۶۸۸/۴	۱۳۸۱	
۳۷/۶	۳۹۴۶۹/۷	۱۳۸۲	
۴۱/۹	۵۶۰۲۰/۰	۱۳۸۳	
۲۳/۲	۶۹۰۱۲/۷	۱۳۸۴	
۱۶/۸	۸۰۵۹۳/۷	۱۳۸۵	
۱۶/۵	۹۳۸۹۶/۳	۱۳۸۶	
۲۹/۷	۱۲۱۷۷۲/۲	۱۳۸۷	
۱۳/۶	۱۳۸۳۰/۱/۲	۱۳۸۸	

۵۶- متوسط دستمزد یک روز کارگر کشاورزی در هکتار: ۸۸-۱۳۶۶ (دنباله) (ریال) (* ۱۳۶۴=۱۰۰)

درصد تغییرات سالانه	متوسط هزینه (ریال) *	سال	خدمت
۳۳/۲	۲۶۳۴/۵	۱۳۶۶	کارگر وجین کار و تنک کار (زن)
-۳۷/۸	۱۶۳۸/۸	۱۳۶۷	
۲۳/۶	۲۰۲۵/۶	۱۳۶۸	
۴/۴	۲۱۱۵/۰	۱۳۶۹	
۳۶/۲	۲۸۸۰/۷	۱۳۷۰ ^(۱)	
۳۲/۴	۳۸۱۳/۰	۱۳۷۱	
۱۳/۶	۴۳۳۱/۷	۱۳۷۲	
۵۱/۲	۶۵۴۸/۷	۱۳۷۳	
۸/۸	۷۱۲۸/۱	۱۳۷۴	
۶۴/۹	۱۱۷۵۲/۳	۱۳۷۵	
۷/۵	۱۲۶۳۲/۱	۱۳۷۶	
۲۱/۲	۱۵۳۰۹/۸	۱۳۷۷	
۲۴/۸	۱۹۱۰۲/۱	۱۳۷۸	
۲۴/۴	۲۳۷۵۹/۴	۱۳۷۹	
۹/۳	۲۵۹۶۵/۲	۱۳۸۰	
۵/۵	۲۷۴۰۰/۸	۱۳۸۱	
۵/۲	۲۸۸۱۳/۷	۱۳۸۲	
۴۱/۴	۴۰۷۳۴/۰	۱۳۸۳	
۲۱/۲	۴۹۳۶۴/۹	۱۳۸۴	
۳۳/۲	۶۵۷۵۴/۷	۱۳۸۵	
۲۲/۶	۸۰۶۰۳/۵	۱۳۸۶	
۲۸/۷	۱۰۳۷۷۱/۸	۱۳۸۷	
-۱۷/۷	۸۵۳۸۶/۷	۱۳۸۸	
۹/۹	۲۲۹۹/۱	۱۳۶۶	کارگر نهرکش و مرزبند (مرد)
۸/۹	۲۵۰۳/۱	۱۳۶۷	
۳۰/۵	۳۲۶۷/۷	۱۳۶۸	
۳۰/۵	۴۲۶۳/۸	۱۳۶۹	
۱۳/۰	۴۸۱۶/۶	۱۳۷۰ ^(۱)	
۲۲/۹	۵۹۱۷/۶	۱۳۷۱	
۹/۱	۶۴۵۴/۹	۱۳۷۲	
۲۷/۵	۸۲۳۳/۱	۱۳۷۳	
۶۱/۹	۱۳۳۳۰/۵	۱۳۷۴	
۱۸/۶	۱۵۸۱۰/۱	۱۳۷۵	
۱۸/۰	۱۸۶۵۷/۶	۱۳۷۶	
۳۳/۵	۲۴۹۱۴/۲	۱۳۷۷	
۸/۶	۲۷۰۵۹/۰	۱۳۷۸	
۴۵/۳	۳۹۳۰۸/۵	۱۳۷۹	
-۰/۹	۳۸۹۵۲/۹	۱۳۸۰	
۹/۱	۴۲۴۷۸/۴	۱۳۸۱	
۲۹/۲	۵۴۸۷۷/۱	۱۳۸۲	
۲۳/۳	۶۷۶۵۱/۷	۱۳۸۳	
۳۰/۴	۸۸۱۹۹/۵	۱۳۸۴	
۱۹/۹	۱۰۵۷۹۲/۹	۱۳۸۵	
۱۳/۷	۱۲۰۳۲۸/۶	۱۳۸۶	
۱۸/۶	۱۴۲۶۵۴/۷	۱۳۸۷	
۱۵/۶	۱۶۴۸۶۸/۵	۱۳۸۸	