

# نتایج آمارگیری از کارگاه‌های بازرگانی

۱۳۸۳

مرکز آمار ایران

## پیشگفتار

بخش بازرگانی یکی از بخش‌های عمده اقتصادی در ایران است که سهم عمده‌ای در تولید ناخالص ملی و ایجاد اشتغال در کشور را دارا می‌باشد. از این رو بخش بازرگانی در تصمیم‌گیری‌ها و سیاست‌گذاری‌های اقتصادی و اجتماعی همواره جایگاه مشخصی را به خود اختصاص داده است.

با توجه به وظیفه جمع‌آوری آمار توسط مرکز آمار ایران و لزوم وجود اطلاع از سهم این بخش در تولید ناخالص ملی، ارزش ستانده، ارزش مصارف واسطه، ارزش افزوده، حجم اشتغال و بالاخره تنظیم یک برنامه واقع بینانه اقتصادی، جمع‌آوری از اطلاعات آماری از کارگاه‌های بازرگانی ضروری است.

امروزه در بیش‌تر کشورهای جهان، حساب‌های اقتصادی به‌عنوان ابزار اصلی شناخت وضعیت اقتصادی، تهیه برنامه‌های توسعه و اندازه‌گیری میزان رشد اقتصادی مورد استفاده قرار می‌گیرد. به منظور دستیابی به این ابزار، ضرورت دارد داده‌های آماری مطمئن و منظمی از تمامی فعالیت اقتصادی کشور تهیه شود. در راستای ضرورت مزبور و نظر به اهمیتی که بخش بازرگانی طی سال‌های اخیر در اقتصاد کشور پیدا کرده است، مجموعه طرح آمارگیری از کارگاه‌های بازرگانی در سال ۱۳۸۴ به‌مورد اجرا گذاشته شد که نشریه حاضر نتایج این آمارگیری را ارائه می‌دهد.

مرکز آمار ایران لازم می‌داند از تمامی همکاران محترم سازمان مدیریت و برنامه‌ریزی استان‌ها، مسئولان محترم واحدهای مورد مراجعه که در اجرای این طرح مشارکت و همکاری داشته‌اند تشکر نماید. امید است سیاستگذاران اقتصادی، برنامه‌ریزان، پژوهشگران، ضمن استفاده از نتایج این طرح، مرکز آمار ایران را در اجرای بهتر طرح یاری رسانند.

---

۵	.....	مقدمه
۶	.....	مشخصات کلی طرح
۷	.....	تعاریف و مفاهیم
۱۰	.....	طبقه‌بندی بین‌المللی فعالیت‌های اقتصادی مورد استفاده در طرح آمارگیری از کارگاه‌های بازرگانی
۱۵	.....	اندازه نمونه طرح آمارگیری از کارگاه بازرگانی بر حسب سه گروه اصلی فعالیت
۱۵	.....	اندازه نمونه طرح آمارگیری از کارگاه‌های بازرگانی به تفکیک استان
۱۹	.....	خلاصه یافته‌ها
۲۴	.....	نمودارها
۲۷	.....	جداول آماری

مرکز آمار ایران

آمارگیری از کارگاه‌های عمده‌فروشی و خرده‌فروشی نخستین بار در سال ۱۳۳۲ در شهر تهران و سپس در سال ۱۳۳۶ در شهر اصفهان و حومه به وسیله اداره کل آمار عمومی وزارت کشور انجام شد ولی از نتایج آن اطلاع دقیقی وجود ندارد. در سال ۱۳۴۴، طرح آمارگیری از کارگاه‌های عمده‌فروشی و خرده‌فروشی توسط اداره کل آمار بازرگانی وزارت اقتصاد تهیه شد و در ۲۱ شهر به صورت نمونه‌ای انجام گرفت و نتایج آن در سال ۱۳۴۶ منتشر شد. در سال‌های ۱۳۴۶ تا ۱۳۵۱ وزارت اقتصاد با اجرای طرح آمارگیری نمونه‌ای، اطلاعات مربوط به کارگاه‌های مذکور را جمع‌آوری و نتایج آن را در دو سطح عمده‌فروشی و خرده‌فروشی در کل کشور منتشر کرد.

در سال ۱۳۵۵، مرکز آمار ایران با کمک شرکت مهندسی مشاور یکم، اجرای طرح آمارگیری نمونه‌ای از کارگاه‌های بازرگانی شهر رشت را به عهده گرفت و نتایج آن در کشور قیاس استخراج شد ولی در ایران منتشر نگردید.

در سال ۱۳۵۶، مرکز آمار ایران طرح آمارگیری نمونه‌ای از کارگاه‌های بازرگانی را در چهار شهر تهران، زاهدان، خرمشهر و کرمانشاه به صورت آزمایشی به مرحله اجرا گذاشت و نتایج آن برای استفاده کارشناسان مرکز آمار ایران ارائه شد.

در سال ۱۳۶۶، طرح آمارگیری از کارگاه‌های عمده‌فروشی و خرده‌فروشی در یک مقیاس نسبتاً وسیع در نقاط شهری کشور توسط مرکز آمار ایران اجرا و نتایج آن منتشر شد.

در سال‌های ۱۳۶۹ و ۱۳۷۳، این طرح در نقاط شهری و روستایی کشور توسط مرکز آمار ایران اجرا و نتایج آن منتشر شد.

در سال‌های ۱۳۷۷، ۱۳۸۰ و ۱۳۸۳ طرح مزبور با در نظر گرفتن تغییرات به عمل آمده در طبقه‌بندی بین‌المللی فعالیت‌های اقتصادی ویرایش سوم (ISIC.REV. ۳) در نقاط شهری و روستایی کشور توسط مرکز آمار ایران به اجرا درآمد که نتایج آن انتشار یافت.

در سال ۱۳۸۴ طرح آمارگیری از کارگاه‌های بازرگانی بر اساس ویرایش سوم فعالیت‌های اقتصادی بین‌المللی به اجرا درآمد که نتایج آن از نظر می‌گذرد.

هدف کلی این طرح، گردآوری و ارائه اطلاعات ضروری در مورد بخش بازرگانی به منظور برنامه‌ریزی و اتخاذ سیاست‌های اقتصادی کوتاه مدت، میان مدت و بلند مدت است.

جامعه آماری این طرح با توجه به ویرایش سوم طبقه‌بندی بین‌المللی فعالیت‌های اقتصادی، شامل سه زیرجامعه به شرح زیر است که در سال ۱۳۸۳ در نقاط شهری و روستایی کشور به صورت مستقل یا متبوع فعالیت داشته‌اند:

- ۱- کارگاه‌های فروش و نگهداری و تعمیر وسایل نقلیه موتوری و موتورسیکلت، لوازم یدکی مربوطه و خرده‌فروشی سوخت خودرو
- ۲- کارگاه‌های عمده‌فروشی و حق‌العمل‌کاری بجز وسایل نقلیه موتوری و موتورسیکلت
- ۳- کارگاه‌های خرده‌فروشی بجز خرده‌فروشی وسایل نقلیه موتوری و موتورسیکلت و تعمیر کالاهای شخصی و خانگی

واحد آماری در این طرح هر یک از کارگاه‌های سه جامعه مذکور است که در سال ۱۳۸۳ فعالیت داشته‌اند.

چارچوب آماری این طرح فهرست تمامی کارگاه‌های تشکیل دهنده جامعه آماری به شرح مندرج در فوق است که از فرم فهرست‌برداری سرشماری کارگاهی سال ۱۳۸۱ به دست آمده است.

زمان آماری در این طرح، اول فروردین ماه تا پایان اسفند ماه سال ۱۳۸۳ می‌باشد.

زمان آمارگیری این طرح ۱۵ تیرماه لغایت ۱۳ مرداد ماه سال ۱۳۸۴ بوده است.

روش نمونه‌گیری در طرح مذکور نمونه‌گیری یک مرحله‌ای با طبقه‌بندی می‌باشد.

---

مکان، قسمتی از مکان و یا تعدادی مکان مشخص است که در آن مجموعه‌ای از عوامل تولید زیر نظر مدیریت و حسابداری واحد به یکی از فعالیت‌های "فروش، نگهداری و تعمیر وسایل نقلیه موتوری و..."، "عمده‌فروشی و حق‌العمل‌کاری" و "خرده‌فروشی و تعمیر کالای شخصی و خانگی" اشتغال دارد.

منظور از ارزش فروش کالا، مبلغی است که کارگاه بابت به فروش رساندن بدون تغییر شکل کالا در سال ۱۳۸۳ دریافت کرده است.

منظور، ارزش خرید کالا یا کالاهایی است که کارگاه در سال ۱۳۸۳ آن‌ها را بدون تغییر شکل به فروش رسانده است. ارزش خرید کالا شامل مبلغ پرداختی بابت خرید کالا، گمرک، انبارداری و ... (بجز هزینه حمل و نقل در صورتی که جداگانه پرداخت شده باشد) و ارزش خرید کالای فروخته شده به قیمت بازار است.

منظور، آن است که کارگاه به طور مستقیم اقدام به خرید و فروش کالاهای متعلق به خود کرده است. یادآور می‌شود ارزش فروش آن بخش از کالاهای کارگاه که در سال ۱۳۸۳ توسط دیگران فروخته شده جزو ارزش فروش کارگاه منظور شده است.

منظور، آن است که کارگاه کالاهای متعلق به اشخاص یا مؤسسات یا کارگاه‌های دیگر را دریافت نموده و در ازای فروش این کالاها، مبلغی به‌عنوان حق‌العمل دریافت می‌دارد.

ارزش خرید تمامی مواد، لوازم و قطعات یدکی که کارگاه هزینه خرید آن‌ها را پرداخت کرده و برای تعمیر وسایل نقلیه موتوری یا کالاهای شخصی و خانگی و یا موتورسیکلت مصرف کرده است.

منظور، ارزش کل دریافتی‌هایی است که کارگاه در ارتباط با تعمیر هرگونه وسیله نقلیه موتوری و یا کالاهای شخصی و خانگی در سال ۱۳۸۳ دریافت نموده است.

عبارت است از تغییر در شرایط کالا یا وسیله به منظور حفظ و نگهداری، افزایش کارایی و ظرفیت، عمر مفید و یا تبدیل به وضعیت قبل (با تعویض قطعه یا قطعات آسیب دیده).

تمامی وسایل و تجهیزاتی است که برای انجام فعالیت‌های تولیدی یا ارائه خدمت در کارگاه به کار گرفته شده و عمر مفید آن از یک سال بیش تر است. اموال سرمایه‌ای شامل ابزار و تجهیزات کار بادوام، ماشین‌آلات تولید، لوازم و تجهیزات اداری، وسایل نقلیه و ساختمان (بدون زمین) و نرم‌افزارهای رایانه‌ای و ... است.

عبارت است از مجموع ارزش کل خرید، تحصیل یا افزایش دارایی‌های ثابت کارگاه منهای خالص فروش آن‌ها در سال ۱۳۸۳.

منظور ارزش اموال سرمایه‌ای است که کارگاه به صورت نو یا مستعمل در سال ۱۳۸۳ خریداری یا به صورت مجانی دریافت کرده است. یادآور می‌شود هزینه‌های انتقال مالکیت نظیر حق دلالی و هزینه محضر جزو ارزش خرید منظور شده است.

منظور ارزش تولید اموال سرمایه‌ای کارگاه در سال ۱۳۸۳ است اعم از این که ساخت اموال سرمایه‌ای مورد نظر به کنترات داده شده باشد یا با استفاده از مواد و مصالح خریداری شده توسط کارگاه و به کارگیری نیروی کار داخل یا خارج کارگاه باشد.

منظور هزینه‌هایی است که کارگاه در ارتباط با تعمیر اموال سرمایه‌ای خود به منظور افزایش عمر، تولید یا افزایش ارزش آن‌ها در سال ۱۳۸۳ پرداخت نموده است.

منظور ارزش اموال سرمایه‌ای کارگاه است که در سال ۱۳۸۳ به فروش رسیده یا مالکیت آن انتقال داده شده است. هزینه‌های انتقال مالکیت از ارزش فروش یا انتقال کسر شده است.

تمامی افرادی هستند که در رابطه با فعالیت‌های کارگاه در داخل و یا خارج آن به صورت تمام وقت یا پاره وقت برای کارگاه کار می‌کنند، این گروه شامل افراد مزد و حقوق‌بگیر و کارکنان بدون مزد نیز می‌شود.

منظور افرادی هستند که در ازای کاری که برای کارگاه در سال ۱۳۸۳ به طور تمام وقت یا پاره وقت انجام داده‌اند مزد و حقوق معینی دریافت نموده‌اند. مدیران، اعضاء هیئت مدیره، سهامداران، مالکین یا شرکاء کارگاه که در ازای کار در کارگاه حقوق دریافت می‌کنند نیز در این گروه منظور می‌شوند.

منظور مالکان، شرکای فعال و کارکنان فامیلی بدون مزد (همسر و فرزندان و...) است که بدون دریافت مزد و حقوق، به طور منظم و حداقل یک سوم مدت زمان فعالیت روزانه (زمان معمول کار) برای کارگاه فعالیت نمایند.

عبارت است از مزد و حقوق و سایر پرداختی‌ها به مزد و حقوق‌بگیران.

منظور مجموع پرداختی‌های کارگاه به صورت پول یا کالا تحت عنوان مزد و حقوق به مزد و حقوق‌بگیران است.

منظور پرداختی‌هایی نظیر پاداش، اضافه کار، هزینه خوراک و پوشاک، حق اولاد، ایاب و ذهاب، بدی آب و هوا، حق مسکن، حق تحقیق حق اندیشمندی، حق تحریر، کارانه، سود ویژه کاری، عیدی، بن کارگری و کارمندی سهم کارفرما از بیمه‌های اجتماعی و همچنین ارزش ریالی کالاهایی است که به رایگان در اختیار کارکنان با مزد قرار می‌گیرد.

عبارت است از ارزش پرداختی‌های کارگاه بابت مواد اولیه مصرف شده برای تولید کالا، حق‌العمر پرداختی بابت فروش، مواد و لوازم و قطعات مصرف شده، ضایعات کالا، حمل و نقل، تخلیه، توزین و باربری، لوازم بسته‌بندی، ملزومات اداری و سایر لوازم کم دوام مصرف شده، اجاره محل، تعمیرات جزئی ساختمان‌ها و وسایل نقلیه موتوری و وسایل و تجهیزات کارگاه، انواع خدمات حقوقی، حسابداری، کامپیوتری، تبلیغاتی و سایر خدمات کسب و کار، بیمه‌های تجاری، حق مأموریت، ارتباطات، آب، برق و انواع سوخت و نظایر آن (بجز استهلاک، مالیات و عوارض، جریمه و خسارت، پرداختی‌های انتقالی، بازپرداخت اصل و سود وام و هزینه‌های بانکی) که در سال ۱۳۸۳ به منظور انجام فعالیت‌های خرید و فروش (بدون تغییر شکل کالا)، تعمیر کالاهای شخصی و خانگی و تعمیر وسایل نقلیه موتوری و موتورسیکلت و تولید کالا مصرف شده‌اند.

عبارت است از ارزش کالاها و خدماتی که توسط کارگاه تولید شده و برای استفاده در خارج از کارگاه ارائه می‌شود. ارزش ستانده کالاها و خدمات در کارگاه‌های بازرگانی ستانده‌ای است که کارگاه از طریق فروش کالاها و خدمات تولید شده توسط کارگاه به قیمتی که از نظر اقتصادی معنی‌دار است (قیمت تعادل بازار) منابع مالی خود را تأمین می‌نماید.

عبارت است از تفاضل ارزش ستانده و ارزش مصارف واسطه.

عبارت است از نسبت ارزش افزوده بخش بر تعداد کارکنان آن.



برای اطلاع بیشتر از استفاده‌کنندگان از این نشریه، طبقه‌بندی بین‌المللی رشته فعالیت‌های اقتصادی (ISIC. REV.۳) که جامعه آماری طرح‌های مذکور را تشکیل داده‌اند به شرح ذیل می‌باشد.

چ	عمده‌فروشی و خرده‌فروشی و تعمیر وسایل نقلیه موتوری و موتور سیکلت و کالاهای شخصی و خانگی
۵۰	فروش و نگهداری و تعمیر وسایل نقلیه موتوری و موتورسیکلت و خرده‌فروشی سوخت خودرو
۵۰۱	فروش وسایل نقلیه موتوری (بجز موتورسیکلت)
۵۰۱۰	فروش وسایل نقلیه موتوری (بجز موتورسیکلت)
۵۰۲	نگهداری و تعمیر وسایل نقلیه موتوری
۵۰۲۱	سرویس و شستشوی وسایل نقلیه موتوری
۵۰۲۲	پنچرگیری، آپاراتی، تعویض رینگ و تایر، روغن و ضد یخ
۵۰۲۳	تعویض، تعمیر و تنظیم موتور، تعویض و تعمیر گیربکس و دیفرانسیل
۵۰۲۴	تعویض و تعمیر اگزوز، رادیاتور و باک، آهنگری، صافکاری، قیرپاشی و رنگ
۵۰۲۵	تعمیر جلوبندی و فرمان
۵۰۲۶	الکتریکی و برق اتومبیل
۵۰۲۷	تراشکاری و سنگ‌زنی موتور
۵۰۲۸	تزیینات و سراجی اتومبیل
۵۰۲۹	تعمیرگاه مجاز وسایل نقلیه موتوری
۵۰۳	فروش لوازم یدکی و قطعات الحاقی وسایل نقلیه موتوری
۵۰۳۰	فروش لوازم یدکی و قطعات الحاقی وسایل نقلیه موتوری
۵۰۴	فروش، نگهداری و تعمیر موتورسیکلت و قطعات یدکی و لوازم الحاقی مربوط
۵۰۴۱	فروش موتورسیکلت
۵۰۴۲	فروش لوازم یدکی موتورسیکلت
۵۰۴۳	تعمیر موتورسیکلت
۵۰۵	خرده‌فروشی سوخت خودرو
۵۰۵۰	سوخت وسایل نقلیه موتوری خرده‌فروشی
۵۱	عمده‌فروشی و حق‌العمل‌کاری بجز وسایل نقلیه موتوری و موتورسیکلت
۵۱۱	عمده‌فروشی بر اساس حق‌الزحمه یا قرارداد (خدمات عاملین حق‌العمل‌کاری)
۵۱۱۱	عمده‌فروشی مواد خام کشاورزی و حیوانات زنده بر اساس حق‌الزحمه یا قرارداد
۵۱۱۲	عمده‌فروشی مواد خوراکی، آشامیدنی و دخانیات بر اساس حق‌الزحمه یا قرارداد
۵۱۱۳	عمده‌فروشی منسوجات و پوشاک و کفش بر اساس حق‌الزحمه یا قرارداد
۵۱۱۴	عمده‌فروشی مبلمان، کالاهای خانگی و تجهیزات منزل بر اساس حق‌الزحمه یا قرارداد
۵۱۱۵	عمده‌فروشی ماشین‌آلات و تجهیزات بر اساس حق‌الزحمه قرارداد

عمده‌فروشی کالاهای دارویی، پزشکی، مواد و لوازم آرایشی و مواد پاک‌کننده بر اساس قرارداد	۵۱۱۶
عمده‌فروشی سوخت، مصالح ساختمانی، کالاهای بهداشتی ساختمان، کالاهای تزئینی ساختمان و الوار، لوازم فلزی، یراق‌آلات، شیشه، رنگ و مواد شیمیایی و صنعتی بر اساس حق‌الزحمه و قرارداد	۵۱۱۷
عمده‌فروشی سایر کالاها بر اساس حق‌الزحمه یا قرارداد	۵۱۱۸
عمده‌فروشی مواد خام کشاورزی، حیوانات زنده، خوراکی‌ها، آشامیدنی‌ها و دخانیات	۵۱۲
عمده‌فروشی غلات و حبوب	۵۱۲۳
عمده‌فروشی گل و گیاه سبز، دانه‌های روغنی و میوه‌های روغنی، توتون و تنباکوی عمل‌آوری نشده	۵۱۲۴
عمده‌فروشی حیوانات زنده، پوست، چرم، روده، سلامبور، پر، پشم، کرک و مو	۵۱۲۵
عمده‌فروشی میوه، سبزی‌ها و صیفی‌جات	۵۱۲۶
عمده‌فروشی گوشت قرمز، قطعات و اجزاء گوشتی مربوط به حیوانات ذبح شده	۵۱۲۷
عمده‌فروشی گوشت ماکیان و آبزبان	۵۱۲۸
عمده‌فروشی لبنیات، مواد غذایی محصولات غذایی و خوراکی، ادویه‌جات و عرقیات، آجیل و خشکبار، آشامیدنی‌ها، دخانیات و سایر محصولات خوراکی	۵۱۲۹
عمده‌فروشی محصولات واسطه‌ای غیر کشاورزی، ضایعات و خرده‌ها	۵۱۴
عمده‌فروشی سوخت‌های جامد، مایع و گاز و محصولات مربوطه	۵۱۴۱
عمده‌فروشی فلزات و کانه‌های فلزی	۵۱۴۲
عمده‌فروشی چوب نتراشیده و فراورده‌های حاصل از عمل‌آوری چوب	۵۱۴۴
عمده‌فروشی رنگ، جلادهنده و لاک الکل	۵۱۴۵
عمده‌فروشی مصالح ساختمانی، یراق‌آلات، ابزار آلات ساختمانی، شیرآلات، لوازم و کالاهای بهداشتی ساختمان، شیشه ساختمان، لوازم الکتریکی، لوازم تاسیساتی و ملزومات و تجهیزات ایجاد گرما و سرما	۵۱۴۶
عمده‌فروشی مواد شیمیایی اساسی برای صنعت و سایر محصولات واسطه‌ای غیر کشاورزی	۵۱۴۷
عمده‌فروشی ضایعات و خرده‌ها و مواد برای بازیافت	۵۱۴۸
عمده‌فروشی ماشین‌آلات، تجهیزات و ملزومات	۵۱۵
عمده‌فروشی ماشین‌آلات و تجهیزات کشاورزی	۵۱۵۱
عمده‌فروشی ماشین‌آلات و تجهیزات صنعتی و ساختمانی	۵۱۵۲
عمده‌فروشی ماشین‌های اداری و دفتری و کامپیوتر	۵۱۵۳
عمده‌فروشی پارچه، منسوجات و پوشاک و کفش	۵۱۶
عمده‌فروشی انواع پارچه	۵۱۶۱
عمده‌فروشی کالاهای منسوج (بجز پارچه)، روتختی، ملافه و رومیزی پارچه‌ای پتو و سایر منسوجات	۵۱۶۲
عمده‌فروشی پوشاک (بجز کفش)	۵۱۶۳
عمده‌فروشی کیف و کفش	۵۱۶۴
عمده‌فروشی لوازم خانگی	۵۱۷
عمده‌فروشی قالی، قالیچه و پستی، جاجیم، گلیم، زیلو و گبه دستباف و ماشینی	۵۱۷۱
عمده‌فروشی مبلمان اداری و خانگی	۵۱۷۲
عمده‌فروشی دستگاه‌ها و لوازم صوتی و تصویری و لوازم قطعات یدکی مربوط	۵۱۷۳

کد	عنوان
۵۱۷۴	عمده‌فروشی آلات و ادوات موسیقی، نوار و دیسک خام
۵۱۷۵	عمده‌فروشی لوازم و وسایل خانگی و لوازم یدکی مربوط
۵۱۷۶	عمده‌فروشی ظروف و لوازم آشپزخانه و لوازم و کالاهای تزئینی منزل
۵۱۷۷	عمده‌فروشی کاغذ دیواری و انواع پوشش کف، پرده کرکره و لوردراپه
۵۱۷۸	عمده‌فروشی داروهای گیاهی برای مصرف انسان
۵۱۷۹	عمده‌فروشی داروهای شیمیایی
۵۱۸	عمده‌فروشی کالاهای، لوازم و تجهیزات پزشکی، جراحی، بیمارستانی، رادیولوژی، آزمایشگاهی، ارتوپدی و سایر کالاهای و تجهیزات وابسته به فعالیت‌های مختلف پزشکی
۵۱۸۱	عمده‌فروشی کالاهای، لوازم و تجهیزات پزشکی، جراحی، بیمارستانی، رادیولوژی، آزمایشگاهی، ارتوپدی و سایر کالاهای و تجهیزات وابسته به فعالیت‌های مختلف پزشکی
۵۱۸۲	عمده‌فروشی ابزار و وسایل اندازه‌گیری و آزمایش
۵۱۸۳	عمده‌فروشی لوازم آرایشی
۵۱۸۴	عمده‌فروشی مواد پاک‌کننده و ضد عفونی‌کننده
۵۱۸۵	عمده‌فروشی کتاب، روزنامه، مجله، کاغذ، محصولات کاغذی، نوشت افزار، لوازم و تجهیزات مهندسی
۵۱۸۶	عمده‌فروشی انواع دوربین‌های عکاسی، فیلمبرداری، نقشه‌برداری و لوازم و تجهیزات مربوط
۵۱۸۷	عمده‌فروشی طلا، جواهر، مروارید، مسکوکات طلا، نقره، لوازم و ظروف تزئینی نقره و ساعت
۵۱۸۸	عمده‌فروشی لوازم و وسایل و پوشاک ورزشی
۸۱۸۹	عمده‌فروشی سایر کالاهای خانگی و متفرقه که در جای دیگر طبقه‌بندی نشده‌اند
۵۱۹	سایر عمده‌فروشی‌ها
۵۱۹۱	عمده‌فروشی لوازم کفاشی و یراق‌آلات کیف و کفش
۵۱۹۲	عمده‌فروشی عمده‌فروشی لوازم بسته‌بندی و ظروف یک‌بار مصرف
۵۱۹۹	عمده‌فروشی سایر کالاهای طبقه‌بندی نشده در جای دیگر
۵۲	خرده‌فروشی بجز خرده‌فروشی وسایل نقلیه موتوری و موتورسیکلت و تعمیر کالاهای شخصی و خانگی
۵۲۱	خرده‌فروشی غیر تخصصی در فروشگاه‌ها
۵۲۱۱	خرده‌فروشی در فروشگاه‌ها غیر تخصصی که به طور عمده در کار فروش مواد غذایی، آشامیدنی‌ها یا دخانیات هستند
۵۲۱۹	سایر خرده‌فروشی‌ها در فروشگاه‌های غیر تخصصی
۵۲۲	خرده‌فروشی غذا و آشامیدنی‌ها و دخانیات در فروشگاه‌های تخصصی
۵۲۲۱	خرده‌فروشی میوه، سبزی و صیفی
۵۲۲۲	خرده‌فروشی گوشت قرمز و سفید و ماهی و فراورده‌های مربوط
۵۲۲۳	خرده‌فروشی خواروبار، لبنیات، مواد غذایی، نوشیدنی‌ها، دخانیات، آجیل و خشکبار و سایر محصولات خوراکی
۵۲۲۴	خرده‌فروشی سایر کالاهای خوراکی که طبقه‌بندی نشده‌اند
۵۲۴	خرده‌فروشی کالاهای دست دوم
۵۲۴۰	خرده‌فروشی کالاهای دست دوم
۵۲۵	خرده‌فروشی در غیر از فروشگاه‌ها
۵۲۵۱	خرده‌فروشی از طریق مؤسسات قبول و تحویل پست سفارشات

عنوان	کد
خرده‌فروشی از طریق دکه‌ها و بازارهای موقت کالا	۵۲۵۲
سایر خرده‌فروشی‌های غیر فروشگاه‌ها	۵۲۵۹
تعمیر کالاهای شخصی و خانگی	۵۲۶
تعمیر پوشاک منسوج (بجز کفش)، فرش و سایر منسوجات	۵۲۶۱
تعمیر کفش و کیف چرمی و غیر چرمی و تعمیر پوشاک چرمی	۵۲۶۲
تعمیر انواع ساعت، طلا، نقره و جواهر	۵۲۶۳
تعمیر لوازم صوتی و تصویری	۵۲۶۴
تعمیر لوازم کوچک و بزرگ برقی منزل (کالاهای برقی کوچک و بزرگ) بجز لوازم صوتی و تصویری	۵۲۶۵
تعمیر وسایل گازسوز و نفت سوز	۵۲۶۶
تعمیر چرخ‌های دوزندگی، گلدوزی و بافندگی برقی و دستی	۵۲۶۷
تعمیر سایر کالاهای شخصی و خانگی	۵۲۶۹
سایر خرده‌فروشی‌های کالاهای نو در فروشگاه‌های تخصصی، کالاهای دارویی و پزشکی و بهداشتی، منسوجات و پوشاک و کفش، مبلمان و لوازم خانگی	۵۲۷
خرده‌فروشی داروهای شیمیایی، کالاهای پزشکی، ارتوپدی، تجهیزات آزمایشگاهی، عطریات و صابون‌های آرایشی و لوازم آرایشی	۵۲۷۱
خرده‌فروشی داروهای درمانی گیاهی (برای مصرف انسان)	۵۲۷۲
خرده‌فروشی پارچه	۵۲۷۳
خرده‌فروشی کالاهای منسوج (بجز پارچه)	۵۲۷۴
خرده‌فروشی انواع پوشاک (بجز کفش)	۵۲۷۵
خرده‌فروشی کفش، کیف، ساک، چمدان و لوازم سفر	۵۲۷۶
خرده‌فروشی انواع قالی، قالیچه، گبه، گلیم، زیلو و جاجیم	۵۲۷۷
خرده‌فروشی انواع مبلمان، قفسه، کمد، تخت‌خواب و میز و صندلی	۵۲۷۸
خرده‌فروشی لوازم و وسایل خانگی برقی، گازی، نفتی، لوازم و قطعات یدکی مربوط	۵۲۷۹
سایر خرده‌فروشی‌های کالاهای نو در فروشگاه‌های تخصصی، ظروف و لوازم منزل و لوازم موسیقی، مصالح و لوازم ساختمانی، نوشتافزار و لوازم مهندسی، کامپیوتر و لوازم عکاسی و فیلمبرداری	۵۲۸
خرده‌فروشی ظروف، لوازم آشپزخانه، لوازم متفرقه منزل و اشیا تزئینی	۵۲۸۱
خرده‌فروشی آلات و لوازم موسیقی، انواع نوار و دیسک موسیقی	۵۲۸۲
خرده‌فروشی مصالح ساختمانی، آهن‌آلات، چوب، کالاهای بهداشتی ساختمانی، شیرآلات، رنگ، یراق‌آلات و ابزار آلات صنعتی و ساختمانی	۵۲۸۳
خرده‌فروشی شیشه	۵۲۸۴
خرده‌فروشی لوازم الکتریکی ساختمان	۵۲۸۵
خرده‌فروشی لوازم و تجهیزات گرمازا و سرمازا	۵۲۸۶
خرده‌فروشی کتاب، روزنامه، مجله، نشریات، لوازم تحریر، لوازم کمک آموزشی و لوازم تجهیزات رسامی و مهندسی و نقشه‌کشی	۵۲۸۷
خرده‌فروشی کامپیوترهای شخصی و تجهیزات و ماشین‌آلات اداری و لوازم قطعات مربوط	۵۲۸۸
خرده‌فروشی لوازم و تجهیزات عکاسی، فیلمبرداری و نقشه‌برداری	۵۲۸۹
سایر خرده‌فروشی‌های کالاهای نو در فروشگاه‌های تخصصی سایر کالاها	۵۲۹
خرده‌فروشی انواع عینک	۵۲۹۱

کد عنوان

خرده‌فروشی انواع ساعت، زینت‌آلات طلا، جواهر و نقره	۵۲۹۲
خرده‌فروشی کالاهای صنایع دستی سوغات (بجز فروشگاه‌هایی که به‌طور تخصصی در کار فروش قالی، قالیچه و گلیم و گبه، زیلو و جاجیم هستند)	۵۲۹۳
خرده‌فروشی گل و گیاه سبز	۵۲۹۴
خرده‌فروشی لوازم نوزاد، سیسمونی، اسباب بازی، وسایل سرگرمی و لوازم و وسایل ورزشی	۵۲۹۵
خرده‌فروشی نخ، کاموا، لوازم وسایل خیاطی و خرازی، لوازم شیرینی‌پزی و لوازم متفرقه شخصی، لوازم عبادی، لوازم سفره عقد و زینت‌آلات بدنی	۵۲۹۶
خرده‌فروشی کاغذ دیواری، کفپوش، پرده کرکره و لوردراپه	۵۲۹۷
خرده‌فروشی مواد سوختی (بجز سوخت وسایل نقلیه موتوری) و فراورده‌های سوختی	۵۲۹۸
خرده‌فروشی سایر کالاهایی که در جای دیگر طبقه‌بندی نشده‌اند	۵۲۹۹

مرکز آمار ایران

تعداد کارگاه‌های موجود در چارچوب و نمونه طرح آمارگیری از کارگاه‌های بازرگانی برحسب سه گروه اصلی فعالیت

نمونه	چارچوب	فعالیت
۲۱۸۲۲	۱۴۶۰۳۹۷	.....
۷۵۷۰	۲۴۰۸۴۷	فروش، نگهداری و تعمیر وسایل نقلیه موتوری و موتور سیکلت، لوازم یدکی مربوط و
۳۲۹۱	۶۹۲۹۰	خرده‌فروشی سوخت خودرو .....
۱۰۹۶۱	۱۱۵۰۲۶۰	عمده‌فروشی و حق‌العمل‌کاری .....
		خرده‌فروشی و تعمیر کالاهای شخصی و خانگی .....

تعداد کارگاه‌های موجود در چارچوب و نمونه طرح آمارگیری از کارگاه‌های بازرگانی برحسب استان

کل نمونه کارگاه‌های بازرگانی		استان
نمونه	در چارچوب	
۲۱۸۲۲	۱۴۶۰۳۹۷	.....
۱۲۱۸	۹۳۱۸۴	آذربایجان شرقی .....
۸۹۷	۶۶۱۳۷	آذربایجان غربی .....
۳۴۶	۲۸۴۷۰	اردبیل .....
۱۴۶۹	۱۱۰۰۱۱	اصفهان .....
۲۴۰	۱۰۰۱۶	ایلام .....
۲۴۷	۱۵۴۷۸	بوشهر .....
۴۸۴۲	۲۸۲۹۹۳	تهران .....
۲۴۷	۱۶۸۵۰	چهارمحال و بختیاری .....
۱۹۴	-	خراسان جنوبی .....
۱۶۹۲	* ۱۵۱۶۵۵	خراسان رضوی .....
۲۳۷	-	خراسان شمالی .....
۹۹۳	۶۷۷۵۴	خوزستان .....
۲۷۵	۱۹۵۲۷	زنجان .....
۲۴۱	۱۲۸۷۲	سمنان .....
۴۲۶	۳۳۰۱۶	سیستان و بلوچستان .....
۱۱۵۹	۷۴۲۶۶	فارس .....
۳۵۲	۲۱۹۲۰	قزوین .....
۳۷۶	۲۲۶۱۷	قم .....
۴۷۰	۳۱۳۵۷	کردستان .....
۶۳۲	۴۳۹۸۲	کرمان .....
۵۲۴	۴۱۲۰۷	کرمانشاه .....
۱۹۶	۸۵۳۳	کهگیلویه و بویراحمد .....
۴۳۲	۳۱۱۷۰	گلستان .....
۹۳۱	۶۴۵۳۷	گیلان .....
۴۲۶	۳۱۴۸۴	لرستان .....
۱۰۸۴	۷۴۲۶۰	مازندران .....
۳۹۹	۲۸۴۹۲	مرکزی .....
۳۵۴	۱۹۲۰۳	هرمزگان .....
۴۹۳	۳۸۸۶۶	همدان .....
۴۳۰	۲۰۵۴۰	یزد .....

\* در سرشماری عمومی کارگاهی سال ۸۱ استان خراسان هنوز تفکیک نشده بود.

کل نمونه کارگاه‌های بازرگانی		استان
نمونه	چارچوب	
۷۵۷۰	۲۴۰۱۴۷	.....
۴۰۵	۱۳۳۲۵	..... آذربایجان شرقی
۳۶۲	۱۱۱۵۴	..... آذربایجان غربی
۱۳۳	۳۹۸۸	..... اردبیل
۵۴۳	۲۲۳۳۹	..... اصفهان
۷۲	۱۱۵۳	..... ایلام
۹۷	۲۳۱۹	..... بوشهر
۱۲۶۲	۴۲۰۳۰	..... تهران
۸۱	۲۳۰۲	..... چهارمحال و بختیاری
۷۹	-	..... خراسان جنوبی
۵۴۷	* ۲۷۷۹۵	..... خراسان رضوی
۸۹	-	..... خراسان شمالی
۳۸۷	۱۲۳۷۰	..... خوزستان
۱۰۰	۲۹۳۹	..... زنجان
۹۸	۲۴۱۴	..... سمنان
۱۷۸	۴۸۵۳	..... سیستان و بلوچستان
۴۵۱	۱۳۸۴۶	..... فارس
۱۴۷	۳۸۹۵	..... قزوین
۱۲۴	۳۸۹۹	..... قم
۱۸۸	۴۲۶۳	..... کردستان
۲۷۵	۹۰۶۶	..... کرمان
۲۱۰	۶۱۳۶	..... کرمانشاه
۶۳	۹۷۲	..... کهگیلویه و بویراحمد
۱۵۸	۵۲۸۱	..... گلستان
۳۳۸	۱۰۱۶۰	..... گیلان
۱۵۲	۴۱۵۵	..... لرستان
۳۹۱	۱۲۲۸۸	..... مازندران
۱۴۷	۴۷۱۰	..... مرکزی
۱۲۹	۲۷۲۴	..... هرمزگان
۱۸۱	۵۹۰۸	..... همدان
۱۸۳	۴۵۶۳	..... یزد

\* در سرشماری عمومی کارگاهی سال ۸۱ استان خراسان هنوز تفکیک نشده بود.

ب - تعداد کارگاه‌های موجود در چارچوب و نمونه طرح آمارگیری از کارگاه‌های عمده‌فروشی و حق‌العمل‌کاری برحسب استان

کل نمونه کارگاه‌های بازرگانی		استان
نمونه	چارچوب	
۳۲۹۱	۶۹۲۹۰	.....
۱۵۴	۳۸۰۲	..... آذربایجان شرقی
۱۲۰	۲۴۰۹	..... آذربایجان غربی
۴۴	۹۰۶	..... اردبیل
۲۰۹	۴۵۳۳	..... اصفهان
۴۷	۳۵۰	..... ایلام
۳۷	۵۳۴	..... بوشهر
۸۸۵	۲۶۱۲۳	..... تهران
۴۲	۳۸۵	..... چهارمحال و بختیاری
۳۹	-	..... خراسان جنوبی
۲۹۵	* ۶۶۹۲	..... خراسان رضوی
۴۳	-	..... خراسان شمالی
۱۲۱	۲۱۴۳	..... خوزستان
۵۳	۶۴۰	..... زنجان
۳۶	۳۴۵	..... سمنان
۶۱	۸۴۸	..... سیستان و بلوچستان
۱۳۰	۲۲۵۰	..... فارس
۴۳	۸۳۰	..... قزوین
۳۹	۸۲۹	..... قم
۵۸	۱۰۷۵	..... کردستان
۸۷	۱۲۶۸	..... کرمان
۷۶	۱۵۵۴	..... کرمانشاه
۳۹	۱۶۳	..... کهگیلویه و بویراحمد
۶۵	۱۱۰۱	..... گلستان
۱۳۲	۲۷۳۳	..... گیلان
۷۰	۱۰۹۹	..... لرستان
۱۱۸	۲۶۲۳	..... مازندران
۵۵	۸۹۰	..... مرکزی
۶۷	۱۰۳۶	..... هرمزگان
۶۸	۱۳۸۵	..... همدان
۵۸	۷۴۴	..... یزد

\* در سرشماری عمومی کارگاهی سال ۸۱ استان خراسان هنوز تفکیک نشده بود.



کل نمونه کارگاه‌های بازرگانی		استان
نمونه	چارچوب	
۱۰۹۶۱	۱۱۵۰۲۶۰	.....
۶۵۹	۷۶۰۵۷	آذربایجان شرقی .....
۴۱۵	۵۲۵۷۴	آذربایجان غربی .....
۱۶۹	۲۳۵۷۶	اردبیل .....
۷۱۷	۸۳۱۳۹	اصفهان .....
۱۲۱	۸۵۱۳	ایلام .....
۱۱۳	۱۲۶۲۵	بوشهر .....
۲۶۹۵	۲۱۴۸۴۰	تهران .....
۱۲۴	۱۴۱۶۳	چهارمحال و بختیاری .....
۷۶	-	خراسان جنوبی .....
۸۵۰	*۱۱۷۱۶۸	خراسان رضوی .....
۱۰۵	-	خراسان شمالی .....
۴۸۵	۵۳۲۴۱	خوزستان .....
۱۲۲	۱۵۹۴۸	زنجان .....
۱۰۷	۱۰۱۱۳	سمنان .....
۱۸۷	۲۷۳۱۵	سیستان و بلوچستان .....
۵۷۸	۵۸۱۷۰	فارس .....
۱۶۲	۱۷۱۹۵	قزوین .....
۲۱۳	۱۷۸۸۹	قم .....
۲۲۴	۲۶۰۱۹	کردستان .....
۲۷۰	۳۳۶۴۸	کرمان .....
۲۳۸	۳۳۵۱۷	کرمانشاه .....
۹۴	۷۳۹۸	کهگیلویه و بویراحمد .....
۲۰۹	۲۴۷۸۸	گلستان .....
۴۶۱	۵۱۶۴۴	گیلان .....
۲۰۴	۲۶۲۳۰	لرستان .....
۵۷۵	۵۹۳۴۹	مازندران .....
۱۹۷	۲۲۸۹۲	مرکزی .....
۱۵۸	۱۵۴۴۳	هرمزگان .....
۲۴۴	۳۱۵۷۳	همدان .....
۱۸۹	۱۵۲۳۳	یزد .....

\* در سرشماری عمومی کارگاهی سال ۸۱ استان خراسان هنوز تفکیک نشده بود.

( )

نتایج طرح آمارگیری از کارگاه‌های بازرگانی در سال ۱۳۸۳ نشان می‌دهد که از مجموع ۳۴۵۷۹۵۶۷۱ میلیون ریال فروش کالا به حساب خود کارگاه‌های خرده‌فروشی و تعمیر کالاهای شخصی و خانگی با ۲۳۳۶۹۳۲۶۲ میلیون ریال (۶۷/۶ درصد) بیش‌ترین و کارگاه‌های فروش، نگهداری و تعمیر وسایل نقلیه موتوری با ۲۸۵۸۹۵۱۲ میلیون ریال (۸/۳ درصد) کمترین فروش را داشته‌اند.

( )

( )

:

شرح	کل کشور	فروش، نگهداری و تعمیر وسایل نقلیه موتوری، لوازم یدکی مربوط، سوخت خودرو، تعمیر موتور سیکلت	عمده‌فروشی و حق‌العمل‌کاری	خرده‌فروشی و تعمیر کالاهای شخصی و خانگی
ارزش.....	۳۴۵۷۹۵۶۷۱	۲۸۵۸۹۵۱۲	۸۳۵۱۲۸۹۷	۲۳۳۶۹۳۲۶۲
درصد.....	۱۰۰	۸/۳	۲۴/۱	۶۷/۶

نتایج طرح آمارگیری از کارگاه‌های بازرگانی نشان می‌دهد که فروش کالاهای فروخته شده (بدون تغییر شکل) به حساب خود ۳۴۵۷۹۵۶۷۱ میلیون ریال بوده است به‌طوری که استان تهران با ۱۱۹۹۲۵۵۷۹ میلیون ریال (۳۴/۷ درصد)، اصفهان با ۳۳۲۲۱۴۸۹ میلیون ریال (۹/۶ درصد)، استان خراسان رضوی با ۳۰۰۷۸۳۵۸ میلیون ریال (۸/۷ درصد) به ترتیب در مکان‌های اول تا سوم در کشور و استان کهگیلویه و بویر احمد با ۷۲۵۱۰۰ میلیون ریال (۲/۱ درصد) کمترین فروش به حساب خود را در کشور دارا بوده‌اند.

( )

( )

:

شرح	جمع	تهران	اصفهان	خراسان رضوی	فارس	سایر استان‌ها
ارزش.....	۳۴۵۷۹۵۶۷۱	۱۱۹۹۲۵۵۷۹	۳۳۲۲۱۴۸۹	۳۰۰۷۸۳۵۸	۱۵۸۹۸۹۰۰	۱۴۶۶۷۱۳۴۵
درصد.....	۱۰۰	۳۴/۷	۹/۶	۸/۷	۴/۶	۴۲/۴

نتایج طرح آمارگیری از کارگاه‌های بازرگانی در سال ۱۳۸۳ نشان می‌دهد که از مجموع ۲۱۸۷۵۳۱ نفر کارکن تعداد ۲۰۱۷۵۱۳ (۹۲/۲ درصد) مربوط به کارکنان باسواد و ۱۷۰۰۱۸ (۷/۸ درصد) بقیه، مربوط به کارکنان بی‌سواد بوده است.

( ) :

شرح	کل کشور	فروش، نگهداری و تعمیر وسایل نقلیه موتوری، لوازم یدکی مربوط، سوخت خودرو، تعمیر موتور سیکلت	عمده‌فروشی و حق‌العمل‌کاری	خرده‌فروشی و تعمیر کالاهای شخصی و خانگی
تعداد کارکنان.....	۲۱۸۷۵۳۱	۴۳۵۰۲۹	۱۷۴۹۷۷	۱۵۷۷۵۲۶
درصد.....	۱۰۰	۱۹/۹	۸/۰	۷۲/۱
تعداد کارکنان باسواد.....	۲۰۱۷۵۱۳	۴۱۷۴۰۴	۱۶۵۵۸۹	۱۴۳۴۵۲۰
درصد.....	۱۰۰	۲۰/۷	۸/۲	۷۱/۱
تعداد کارکنان بی‌سواد.....	۱۷۰۰۱۸	۱۷۶۲۵	۹۳۸۸	۱۴۳۰۰۶
درصد.....	۱۰۰	۱۰/۴	۵/۵	۸۴/۱

نتایج طرح آمارگیری از کارگاه‌های بازرگانی نشان می‌دهد که از مجموع ۱۸۸۹۷۷۱۳ میلیون ریال مصارف واسطه، کارگاه‌های خرده‌فروشی و تعمیر کالاهای شخصی و خانگی ۱۱۸۲۹۳۶۷ میلیون ریال (۶۲/۶ درصد) بیش‌ترین مصارف واسطه و کارگاه‌های عمده‌فروشی و حق‌العمل‌کاری با حدود ۳۱۵۵۴۶۸ میلیون ریال (۱۶/۷ درصد) دارای کمترین مصارف واسطه بوده‌اند.

( ) :

شرح	کل کشور	فروش، نگهداری و تعمیر وسایل نقلیه موتوری، لوازم یدکی مربوط، سوخت خودرو، تعمیر موتور سیکلت	عمده‌فروشی و حق‌العمل‌کاری	خرده‌فروشی و تعمیر کالاهای شخصی و خانگی
مصارف واسطه.....	۱۸۸۹۷۷۱۳	۳۹۱۴۸۷۸	۳۱۵۵۴۶۸	۱۱۸۲۹۳۶۷
درصد.....	۱۰۰	۲۰/۷	۱۶/۷	۶۲/۶

نتایج طرح نشان می‌دهد که ارزش مصارف واسطه در کارگاه‌های بازرگانی در سال ۱۳۸۳ در کل کشور ۱۸۸۹۷۷۱۳ میلیون ریال بوده است.

بررسی نتایج این طرح حاکی از آن است که استان‌های تهران، خراسان رضوی و اصفهان به ترتیب با ۷۰۵۹۹۸، ۱۲۵۵۹۱۷ و ۱۱۷۰۶۰۸ میلیون ریال بیش‌ترین و کمترین هزینه مصارف واسطه مربوط به استان کهگیلویه و بویر احمد با ۵۲۳۹۸ میلیون ریال بوده است.

( ) :

شرح	جمع	تهران	خراسان رضوی	اصفهان	هرمزگان	سایر استانها
مصارف واسطه .....	۱۸۸۹۷۷۱۳	۷۰۰۵۹۹۸	۱۲۵۵۹۱۷	۱۱۷۰۶۰۸	۱۰۲۰۹۷۳	۸۴۴۴۲۱۶
درصد .....	۱۰۰	۳۷/۱	۶/۶	۶/۲	۵/۴	۴۴/۷

نتایج طرح آمارگیری از کارگاه‌های بازرگانی در سال ۱۳۸۳ نشان می‌دهد که ارزش افزوده کارگاه‌های مزبور در این سال معادل ۷۵۹۸۶۱۱۶ میلیون ریال بوده است که در این میان کارگاه‌های خرده‌فروشی و تعمیر کالاهای شخصی و خانگی با ۴۶۹۷۹۴۸۰ میلیون ریال (۶۱/۸ درصد) دارای بیش‌ترین ارزش افزوده و کارگاه‌های فروش، نگهداری و تعمیر وسایل نقلیه موتوری ۱۲۸۰۴۲۱۲ میلیون ریال (۱۶/۹ درصد) کمترین ارزش افزوده را داشته‌اند.

( ) :

شرح	کل کشور	فروش، نگهداری و تعمیر وسایل نقلیه موتوری، لوازم یدکی مربوط، سوخت خودرو، تعمیر موتور سیکلت	عمده‌فروشی و حق‌العمل‌کاری	خرده‌فروشی و تعمیر کالاهای شخصی و خانگی
ارزش افزوده .....	۷۵۹۸۶۱۱۶	۱۲۸۰۴۲۱۲	۱۶۲۰۲۴۲۵	۴۶۹۷۹۴۸۰
درصد .....	۱۰۰	۱۶/۹	۲۱/۳	۶۱/۸

بررسی نتایج این طرح در سال ۱۳۸۳ حاکی از آن است که از ۷۵۹۸۶۱۱۶ میلیون ریال ارزش افزوده کل کشور، استان تهران ۲۹۴۶۲۸۱۳ میلیون ریال (۳۸/۸ درصد) بیش‌ترین ارزش افزوده در کشور را ایجاد نموده است و استان اصفهان با ۵۴۰۱۷۷۸ میلیون ریال (۷/۱ درصد) و استان مازندران با ۴۶۷۴۱۹۹ میلیون ریال (۶/۱ درصد) به ترتیب در مکان‌های بعدی قرار داشته‌اند و استان خراسان جنوبی با ۱۵۹۹۴۶ میلیون ریال (۰/۲ درصد) کم‌ترین ارزش افزوده را در کشور ایجاد نموده است.

( ) :

شرح	جمع	تهران	اصفهان	مازندران	خراسان رضوی	سایر استانها
ارزش افزوده .....	۷۵۹۸۶۱۱۶	۲۹۴۶۲۸۱۳	۵۴۰۱۷۷۸	۴۶۷۴۱۹۹	۴۶۱۲۴۶۴	۳۱۸۳۴۸۶۲
درصد .....	۱۰۰	۳۸/۸	۷/۱	۶/۱	۶/۱	۴۱/۹

بررسی نتایج طرح آمارگیری از کارگاه‌های بازرگانی نشان می‌دهد که در سال ۱۳۸۳ بهره‌وری کارکنان در کل کشور برابر ۳۴/۷ میلیون ریال بوده است که بالاترین میزان بهره‌وری به کارگاه‌های عمده‌فروشی و حق‌العمل‌کاری با ۹۲/۶ میلیون ریال و پایین‌ترین میزان بهره‌وری کارکنان مربوط به کارگاه‌های فروش، نگهداری و تعمیر وسایل نقلیه موتوری با ۲۹/۴ میلیون ریال بوده است.

( ) :

شرح	کل کشور	فروش، نگهداری و تعمیر وسایل نقلیه موتوری، لوازم یدکی مربوط، سوخت خودرو، تعمیر موتور سیکلت	عمده‌فروشی و حق‌العمل‌کاری	خرده‌فروشی و تعمیر کالاهای شخصی و خانگی
بهره‌وری .....	۳۴/۷	۲۹/۴	۹۲/۶	۲۹/۸

بررسی نتایج طرح آمارگیری از کارگاه‌های بازرگانی نشان می‌دهد که در سال ۱۳۸۳ بهره‌وری کارکنان در کل کشور برابر ۳۴/۷ میلیون ریال، بالاترین میزان بهره‌وری کارکنان مربوط به استان هرمزگان با ۱۰۶/۷ میلیون ریال و پایین‌ترین میزان بهره‌وری کارکنان استان سمنان با ۱۳/۷ میلیون ریال بوده است.

( ) :

شرح	کل کشور	هرمزگان	تهران	مازندران	خوزستان	آذربایجان غربی
بهره‌وری .....	۳۴/۷	۱۰۶/۷	۵۵/۵	۴۱/۱	۳۶/۱	۳۳/۷

در سال ۱۳۸۳ کارگاه‌های بازرگانی جمعاً ۳۱۸۸۵۸۶ میلیون ریال سرمایه‌گذاری ثابت داشته‌اند که از این مبلغ کارگاه‌های خرده‌فروشی و تعمیر کالاهای شخصی و خانگی با ۲۰۹۲۷۳۴ میلیون ریال (۶۵/۶ درصد) و کارگاه‌های عمده‌فروشی و حق‌العمل‌کاری با ۳۷۳۸۰۳ میلیون ریال (۱۱/۷ درصد) به ترتیب بیش‌ترین و کمترین سرمایه‌گذاری ثابت را به خود اختصاص داده‌اند.

( ) :

شرح	کل کشور	فروش، نگهداری و تعمیر وسایل نقلیه موتوری، لوازم یدکی مربوط، سوخت خودرو، تعمیر موتور سیکلت	عمده‌فروشی و حق‌العمل‌کاری	خرده‌فروشی و تعمیر کالاهای شخصی و خانگی
تشکیل سرمایه ثابت ناخالص .....	۳۱۸۸۵۸۶	۷۲۲۰۴۹	۳۷۳۸۰۳	۲۰۹۲۷۳۴
درصد .....	۱۰۰	۲۲/۷	۱۱/۷	۶۵/۶

بررسی نتایج این طرح در سال ۱۳۸۳ حاکی از آن است که از مجموع ۳۱۸۸۵۸۶ میلیون ریال سرمایه‌گذاری ثابت، استان تهران با ۹۹۳۸۴۳ میلیون ریال (۳۱/۲ درصد)، استان خوزستان با ۲۶۱۳۲۶ میلیون ریال (۸/۲ درصد) و استان مازندران با ۱۵۰۳۶۸ میلیون ریال (۴/۷ درصد) به ترتیب در مکان‌های اول تا سوم در کشور بوده‌اند و استان لرستان با ۱۰۴۱۴ میلیون ریال (۰/۳ درصد) پایین‌ترین سرمایه‌گذاری ثابت در کشور را دارا بوده است.

:

( )

شرح	جمع	تهران	خوزستان	مازندران	اصفهان	سایر استان‌ها
تشکیل سرمایه ثابت ناخالص .....	۳۱۸۸۵۸۶	۹۹۳۸۴۳	۲۶۱۳۲۶	۱۵۰۳۶۸	۱۴۶۷۸۲	۱۶۳۶۲۶۷
درصد .....	۱۰۰	۳۱/۲	۸/۲	۴/۷	۴/۶	۵۱/۳










کل کشور

ارزش تشکیل سرمایه ثابت ناخالص

کارگاه های بازرگانی

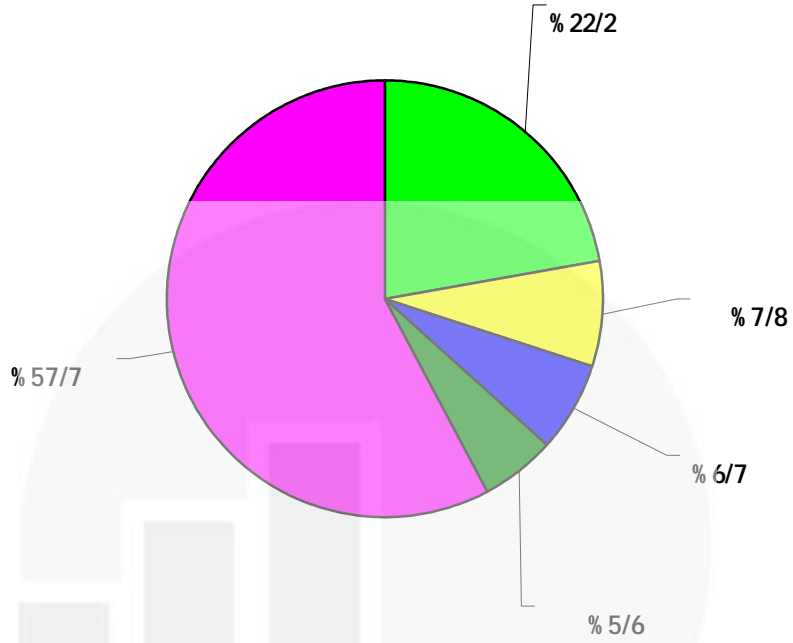
در سال ۱۳۸۳



مرکز آمار ایران

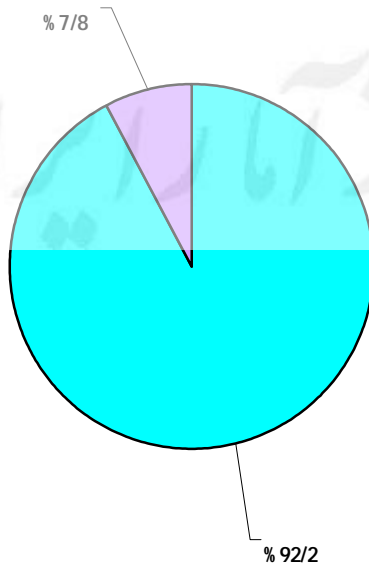
1

1383 :



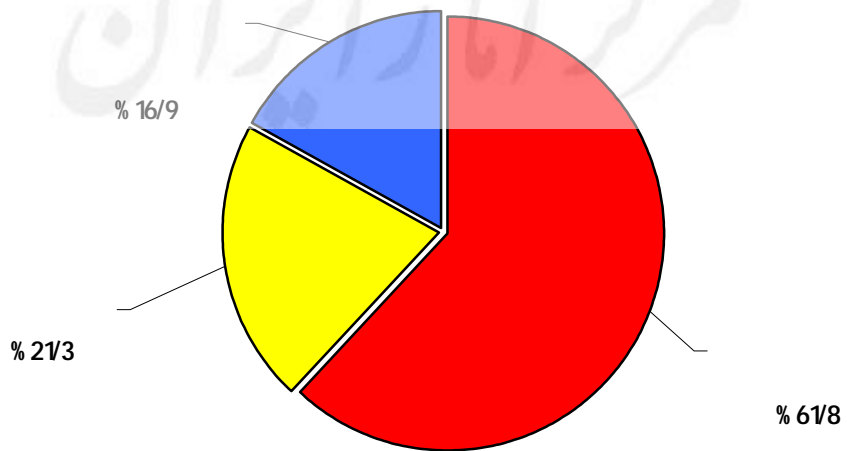
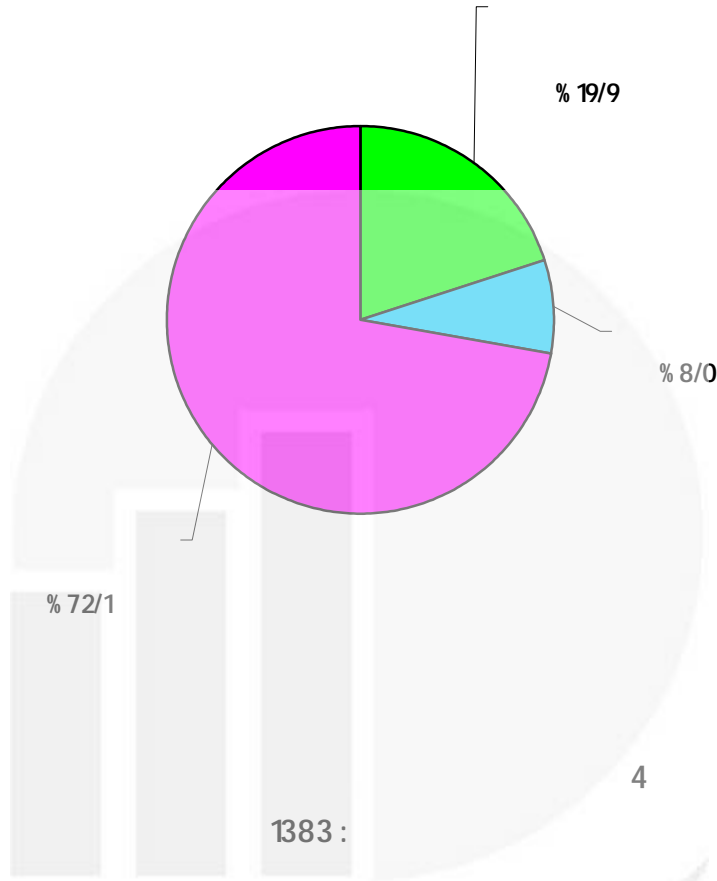
1383 :

2

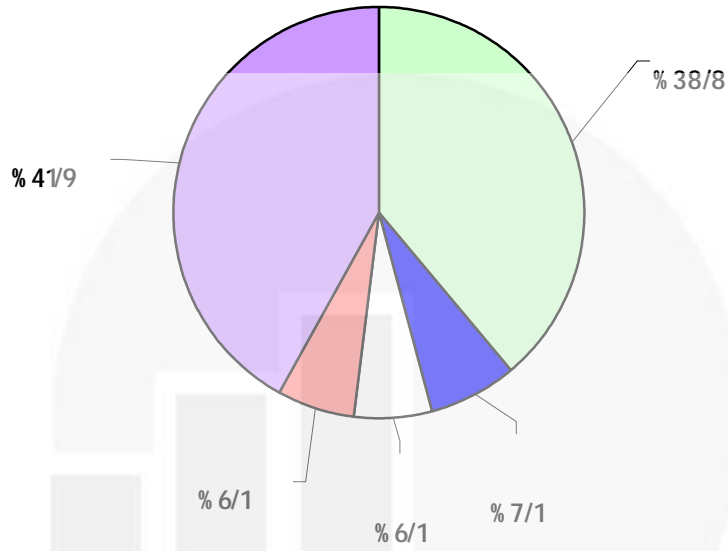


3

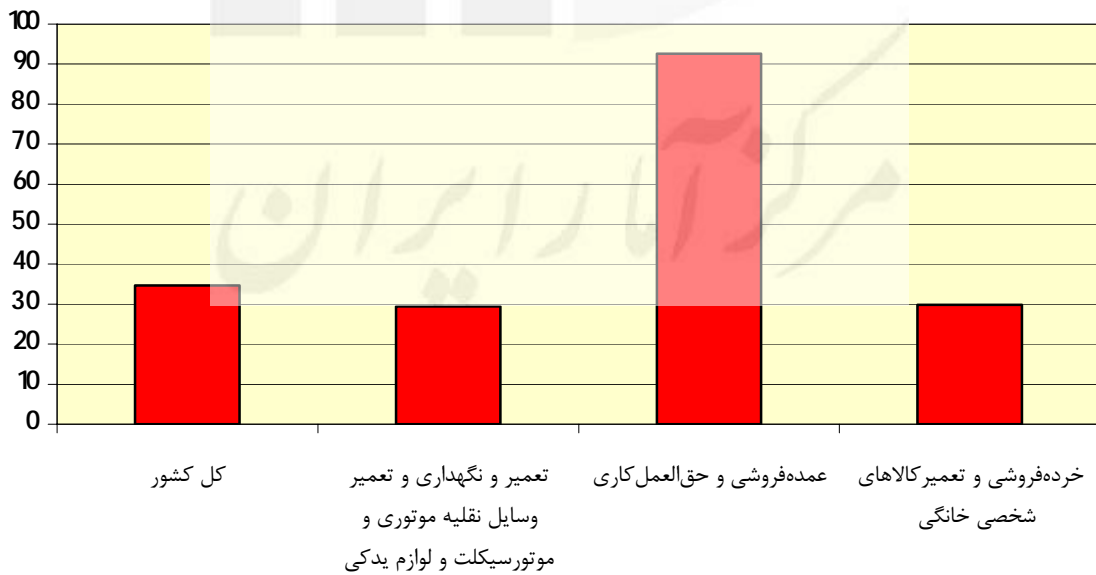
1383 :



1383 :



1383 :





# جدول‌های آماری

مرکز آمار ایران

( )

( )

:

ارزش فروش کالا			نوع فعالیت
فروش به حساب دیگران	فروش به حساب خود	جمع	
۱۱۵۳۳۱۳۳۱	۳۴۵۷۹۵۶۷۱	۴۶۱۱۲۷۰۰۲	.....
۷۷۰۰۴۶۹۳	۲۸۵۸۹۵۱۲	۱۰۵۵۹۴۲۰۵	فروش، نگهداری و تعمیر وسایل نقلیه موتوری و موتورسیکلت، لوازم یدکی مربوطه و خرده‌فروشی سوخت خودرو .....
۲۰۰۹۱۲۴۶	۸۳۵۱۲۸۹۷	۱۰۳۶۰۴۱۴۳	عمده‌فروشی و حق‌العمل کاری .....
۱۸۲۳۵۳۹۲	۲۳۳۶۹۳۲۶۲	۲۵۱۹۲۸۶۵۴	خرده‌فروشی و تعمیر کالاهای شخصی و خانگی .....

دریافتی بابت انجام تعمیرات از مشتریان	مواد، لوازم و قطعات مصرف‌شده کارگاه برای تعمیرات	ارزش خرید کالای به فروش رسیده (به حساب خود)	نوع فعالیت
۱۳۲۰۴۱۱۴	۲۴۰۹۶۳۱	۲۷۳۱۶۷۴۱۹	.....
۱۰۰۱۱۷۶۵	۱۸۷۸۶۸۵	۲۳۶۵۵۸۳۲	فروش، نگهداری و تعمیر وسایل نقلیه موتوری و موتورسیکلت، لوازم یدکی مربوطه و خرده‌فروشی سوخت خودرو .....
.	.	۶۷۳۳۲۷۲۸	عمده‌فروشی و حق‌العمل کاری .....
۳۱۹۲۳۴۹	۵۳۰۹۴۶	۱۸۲۱۷۸۸۵۹	خرده‌فروشی و تعمیر کالاهای شخصی و خانگی .....

:

( )

ارزش کالای تولید شده	ارزش مواد اولیه مصرف‌شده برای تولید کالا	نوع فعالیت
۳۸۰۱۷۹۲	۲۴۰۱۲۵۱	.....
.	.	فروش، نگهداری و تعمیر وسایل نقلیه موتوری و موتورسیکلت، لوازم یدکی مربوطه و خرده‌فروشی سوخت خودرو .....
۱۲۹۰۳۸۶	۷۴۲۰۰۴	عمده‌فروشی و حق‌العمل کاری .....
۲۵۱۱۴۰۶	۱۶۵۹۲۴۸	خرده‌فروشی و تعمیر کالاهای شخصی و خانگی .....

( ) :

انواع سوخت مصرف شده	برق خریداری شده	آب خریداری شده	ارتباطات	نوع فعالیت
۳۹۸۱۲۲	۱۲۴۰۳۵۷	۲۰۴۰۲۳	۷۵۴۸۴۶	..... فروش، نگهداری و تعمیر وسایل نقلیه موتوری و موتورسیکلت، لوازم
۸۶۱۰۵	۱۶۸۷۷۲	۴۵۸۰۹	۱۳۹۲۵۰	..... یدکی مربوطه و خرده‌فروشی سوخت خودرو
۶۰۲۰۳	۱۰۸۳۲۸	۱۷۶۵۷	۱۰۱۲۳۰	..... عمده‌فروشی و حق‌العمل کاری
۲۵۱۸۱۵	۹۶۳۲۵۷	۱۴۰۵۵۷	۵۱۴۳۶۶	..... خرده‌فروشی و تعمیر کالاهای شخصی و خانگی

( ) :

فروش یا انتقال	تعمیرات اساسی	ساخت یا ایجاد	خرید یا تحصیل	تشکیل سرمایه	نوع فعالیت
۳۶۷۳۶۸	۱۷۵۶۴۷	۱۴۲۵۹۴	۲۵۳۷۷۱۴	۳۱۸۸۵۸۶	..... فروش، نگهداری و تعمیر وسایل نقلیه موتوری و موتورسیکلت، لوازم
۵۵۸۰۶	۱۶۴۶۸۳	۳۶۰۰۱	۵۷۷۱۷۰	۷۲۲۰۴۹	..... یدکی مربوطه و خرده‌فروشی سوخت خودرو
۴۹۴۸۷	۱۱۹۸۱۷	۳۴۶۸۴	۲۶۸۷۸۹	۳۷۳۸۰۳	..... عمده‌فروشی و حق‌العمل کاری
۲۶۲۰۷۶	۵۹۱۱۴۷	۷۱۹۰۸	۱۶۹۱۷۵۵	۲۰۹۲۷۳۴	..... خرده‌فروشی و تعمیر کالاهای شخصی و خانگی

( ) :

وضع سواد					نوع فعالیت
بی‌سواد	باسواد			جمع	
	کمتر از دیپلم	دیپلم و فوق دیپلم	لیسانس و بالاتر		
۱۷۰۰۱۸	۱۱۸۱۹۳۰	۷۳۰۴۰۰	۱۰۵۱۸۳	۲۱۸۷۵۳۱	..... فروش، نگهداری و تعمیر وسایل نقلیه موتوری و موتورسیکلت، لوازم
۱۷۶۲۵	۳۰۶۵۱۶	۹۸۹۰۷	۱۱۹۸۱	۴۳۵۰۲۹	..... یدکی مربوطه و خرده‌فروشی سوخت خودرو
۹۳۸۸	۸۲۷۹۲	۶۷۸۵۹	۱۴۹۳۸	۱۷۴۹۷۷	..... عمده‌فروشی و حق‌العمل کاری
۱۴۳۰۰۶	۷۹۲۶۲۲	۵۶۳۶۳۵	۷۸۲۶۳	۱۵۷۷۵۲۶	..... خرده‌فروشی و تعمیر کالاهای شخصی و خانگی

( ) :

( )

پرداختی به کارکنان بابت جبران خدمات			نوع فعالیت
سایر پرداختی‌های نقدی و غیر نقدی	مزد و حقوق	جمع	
۹۴۹۴۸۳	۷۸۰۱۶۲۸	۸۷۵۱۱۱۰	..... فروش، نگهداری و تعمیر وسایل نقلیه موتوری و موتورسیکلت، لوازم
۲۴۰۱۵۵	۱۹۸۰۷۳۰	۲۲۲۰۸۸۴	..... یدکی مربوطه و خرده‌فروشی سوخت خودرو
۱۸۸۹۰۸	۱۳۹۴۷۳۵	۱۵۸۳۶۴۳	..... عمده‌فروشی و حق‌العمل کاری
۵۲۰۴۲۰	۴۴۲۶۱۶۳	۴۹۴۶۵۸۳	..... خرده‌فروشی و تعمیر کالاهای شخصی و خانگی

( ) :

ارزش بهره‌وری کارکنان	ارزش افزوده	ارزش ستانده	ارزش مصارف واسطه	نوع فعالیت
۲۵	۷۵۹۸۶۱۱۶	۹۴۸۸۳۸۲۹	۱۸۸۹۷۷۱۳	
۲۹	۱۲۸۰۴۲۱۲	۱۶۷۱۷۰۹۰	۳۹۱۲۸۷۸	..... یدکی مربوطه و خرده‌فروشی سوخت خودرو
۹۳	۱۶۲۰۲۴۲۵	۱۹۳۵۷۸۹۳	۳۱۵۵۴۶۸	..... عمده‌فروشی و حق‌العمل کاری
۳۰	۴۶۹۷۹۴۸۰	۵۸۸۰۸۸۴۷	۱۱۸۲۶۳۶۷	..... خرده‌فروشی و تعمیر کالاهای شخصی و خانگی

:

( )

نهاد صادرکننده					جمع	نوع فعالیت
سایر	سازمان آموزش فنی و حرفه‌ای	وزارت صنایع و معادن	وزارت تعاون	وزارت بازرگانی		
۱۶/۴۳	۰/۶۲	۰/۳۶	۱/۳۱	۸۱/۲۹	۱۰۰	..... فروش، نگهداری و تعمیر وسایل نقلیه موتوری و موتورسیکلت،
۱۴/۹۸	۱/۳۹	۰/۵۹	۰/۲۷	۸۲/۷۶	۱۰۰	..... لوازم یدکی مربوطه و خرده‌فروشی سوخت خودرو
۹/۵۰	۰/۰۰	۱/۰۱	۰/۹۳	۸۸/۵۶	۱۰۰	..... عمده‌فروشی و حق‌العمل کاری
۱۷/۲۲	۰/۴۹	۰/۲۶	۱/۵۶	۸۰/۴۷	۱۰۰	..... خرده‌فروشی و تعمیر کالاهای شخصی و خانگی



:

میانگین سن (سال)			جنس (درصد)			نوع فعالیت
زن	مرد	مرد و زن	زن	مرد	مرد و زن	
۴۳/۸۳	۴۳/۸۴	۴۳/۸۴	۲/۴۴	۹۷/۵۶	۱۰۰	.....
۵۹/۳۱	۳۹/۸۵	۳۹/۸۶	۰/۰۶	۹۹/۹۴	۱۰۰	فروش، نگهداری و تعمیر وسایل نقلیه موتوری و موتورسیکلت، لوازم یدکی مربوطه و خرده‌فروشی سوخت خودرو .....
۴۶/۵۴	۴۵/۴۵	۴۵/۴۵	۰/۱۹	۹۹/۸۱	۱۰۰	عمده‌فروشی و حق‌العمل کاری .....
۴۳/۷۸	۴۴/۶۴	۴۴/۶۲	۳/۰۹	۹۶/۹۱	۱۰۰	خرده‌فروشی و تعمیر کالاهای شخصی و خانگی .....

میانگین سابقه مدیریت (سال)			میانگین سابقه کار (سال)			نوع فعالیت
زن	مرد	مرد و زن	زن	مرد	مرد و زن	
۱۰/۶۲	۱۵/۵۴	۱۵/۴۲	۱۳/۳۹	۲۳/۶۳	۲۳/۳۸	.....
۲۱/۶۵	۱۴/۱۱	۱۴/۱۲	۲۷/۴۱	۲۱/۲۹	۲۱/۲۹	فروش، نگهداری و تعمیر وسایل نقلیه موتوری و موتورسیکلت، لوازم یدکی مربوطه و خرده‌فروشی سوخت خودرو .....
۵/۷۸	۱۶/۵۲	۱۶/۵۰	۸/۷۹	۲۴/۵۶	۲۴/۵۳	عمده‌فروشی و حق‌العمل کاری .....
۱۰/۶۰	۱۵/۸۱	۱۵/۶۵	۱۳/۳۶	۲۴/۱۱	۲۳/۷۸	خرده‌فروشی و تعمیر کالاهای شخصی و خانگی .....

( )

:

وضع سواد					نوع فعالیت
بی‌سواد	باسواد			جمع	
	کمتر از دیپلم	دیپلم و فوق دیپلم	لیسانس و بالاتر		
۱۰/۳۲	۵۴/۶۷	۳۰/۶۲	۴/۳۸	۱۰۰	.....
۴/۶۵	۷۰/۳۴	۲۲/۳۶	۲/۶۵	۱۰۰	فروش، نگهداری و تعمیر وسایل نقلیه موتوری و موتورسیکلت، لوازم یدکی مربوطه و خرده‌فروشی سوخت خودرو .....
۴/۵۱	۴۷/۴۸	۳۹/۳۶	۸/۶۵	۱۰۰	عمده‌فروشی و حق‌العمل کاری .....
۱۱/۸۹	۵۱/۷۳	۳۱/۸۸	۴/۵۰	۱۰۰	خرده‌فروشی و تعمیر کالاهای شخصی و خانگی .....

( )

( ) : ...

ارزش فروش کالا			استان
فروش به حساب دیگران	فروش به حساب خود	جمع	
۷۷۰۰۴۶۹۳	۲۱۵۸۱۹۵۱۲	۱۰۵۵۹۴۲۰۵	.....
۹۸۲۹۳۵	۸۹۸۲۰۰	۱۸۸۱۱۳۵	..... آذربایجان شرقی
۲۰۸۸۹۶۱	۶۷۱۴۱۷	۲۷۶۰۳۷۷	..... آذربایجان غربی
۲۸۱۵۴۲	۹۰۱۷۳۱	۱۱۸۳۲۷۳	..... اردبیل
۷۲۶۶۹۴۲	۲۱۷۴۸۵۹	۹۴۴۱۸۰۱	..... اصفهان
۱۴۰۸۸۴	۱۰۵۳۵۱	۲۴۶۲۳۶	..... ایلام
۲۲۸۳۸۷	۱۰۲۰۴۹	۳۳۰۴۳۶	..... بوشهر
۹۸۴۰۵۵۷	۸۸۹۹۱۳۷	۱۸۷۳۹۶۹۴	..... تهران
۳۲۲۵۵۹	۳۰۰۳۴۴	۶۲۲۹۰۲	..... چهارمحال و بختیاری
۲۷۷۵۲	۶۰۴۲۱	۸۸۱۷۳	..... خراسان جنوبی
۷۱۰۱۷۸۲	۱۸۰۳۸۱۱	۸۹۰۵۵۹۳	..... خراسان رضوی
۱۸۲۰۱۰	۲۱۵۱۶	۲۰۳۵۲۶	..... خراسان شمالی
۲۲۷۱۹۲۵	۷۲۰۶۱۰	۲۹۹۲۵۳۴	..... خوزستان
۹۶۳۴۹۲	۱۷۲۵۳۳	۱۱۳۶۰۲۵	..... زنجان
۱۲۵۰۳۱	۲۶۸۱۸۵	۳۹۳۲۱۷	..... سمنان
۳۰۱۰۳۲۴	۷۶۶۲۱۲	۳۷۷۶۵۳۶	..... سیستان و بلوچستان
۳۵۹۱۵۸۲	۱۹۱۶۵۳۱	۵۵۰۸۱۱۴	..... فارس
۴۹۵۳۱۰	۲۷۷۲۷۷	۷۷۲۵۸۷	..... قزوین
۳۷۲۳۷۱۳	۹۳۹۱۱۸	۴۶۶۲۸۳۱	..... قم
۱۲۰۴۸۶۸	۶۷۴۶۹۳	۱۸۷۹۵۶۱	..... کردستان
۸۴۲۵۷۴	۴۰۲۰۶۷	۱۲۴۴۶۴۱	..... کرمان
۳۶۸۳۱۴۱	۳۹۹۳۸۵	۴۰۸۲۵۲۶	..... کرمانشاه
۳۵۵۴۳	۸۴۲۶۶	۱۱۹۸۰۹	..... کهگیلویه و بویراحمد
۸۲۴۸۶۲	۴۵۳۵۸۹	۱۲۷۸۴۵۱	..... گلستان
۳۰۴۰۰۴۴	۱۱۳۲۹۹۱	۴۱۷۳۰۳۵	..... گیلان
۷۹۱۸۵۹	۸۳۹۲۶	۸۷۵۷۸۵	..... لرستان
۱۶۶۲۱۵۰۱	۱۱۳۳۰۳۲	۱۷۷۵۴۵۳۲	..... مازندران
۲۱۶۴۷۰۵	۴۲۰۴۱۵	۲۵۸۵۱۱۹	..... مرکزی
۱۸۴۴۵۰۶	۱۸۸۲۷۸۰	۳۷۲۷۲۸۶	..... هرمزگان
۱۱۳۴۲۸۸	۶۶۶۰۲۵	۱۸۰۰۳۱۳	..... همدان
۲۱۷۱۱۱۵	۲۵۷۰۴۱	۲۴۲۸۱۵۶	..... یزد

( )

( ) ( ) : ...

دریافتی بابت انجام تعمیرات کارگاه‌های تعمیر وسایل نقلیه موتوری از مشتریان	مواد، لوازم و قطعات مصرف شده کارگاه برای تعمیر وسایل نقلیه موتوری	ارزش خرید کالای به فروش رسیده (به حساب خود)	استان
۱۰۰۱۱۷۶۵	۱۸۷۸۶۸۵	۲۳۶۵۵۸۳۲	.....
۳۴۵۱۰۱	۷۰۱۶۹	۷۷۲۴۹۸	آذربایجان شرقی .....
۲۴۹۲۷۶	۲۹۳۵۰	۵۳۶۰۸۱	آذربایجان غربی .....
۱۳۲۰۷۹	۱۶۷۸۵	۷۵۹۲۶۷	اردبیل .....
۶۹۲۶۴۵	۱۴۰۲۶۲	۱۷۹۷۴۷۵	اصفهان .....
۵۷۳۵۵	۱۳۴۲۰	۸۷۵۰۱	ایلام .....
۹۵۸۳۳	۱۲۵۰۰	۸۰۲۹۶	بوشهر .....
۳۰۵۹۵۳۸	۶۲۹۸۲۸	۷۰۷۹۱۶۰	تهران .....
۷۸۶۹۱	۲۵۲۳۳	۲۵۵۵۵۲	چهارمحال و بختیاری .....
۱۹۴۶۲	۳۰۹۵	۵۴۳۶۶	خراسان جنوبی .....
۶۸۳۵۹۰	۱۲۰۷۴۵	۱۵۶۱۸۶۲	خراسان رضوی .....
۲۴۷۹۹	۶۲۷۲	۱۷۹۶۴	خراسان شمالی .....
۶۸۴۱۶۹	۱۳۶۹۶۹	۵۶۸۸۴۴	خوزستان .....
۸۷۷۷۸	۲۶۲۸۵	۱۴۱۷۱۵	زنجان .....
۶۴۲۷۵	۱۹۰۷۳	۲۲۳۸۵۷	سمنان .....
۱۲۱۰۱۹	۲۱۲۷۳	۶۴۹۵۶۹	سیستان و بلوچستان .....
۷۵۹۳۹۹	۱۰۱۰۳۳	۱۷۴۳۶۱۵	فارس .....
۱۵۹۳۲۲	۳۶۵۰۰	۲۴۰۰۷۲	قزوین .....
۱۰۶۸۲۷	۱۰۸۳۵	۸۹۶۱۸۱	قم .....
۱۷۰۲۴۴	۲۹۱۰۱	۶۲۲۱۸۰	کردستان .....
۱۸۸۹۴۸	۴۲۷۸۱	۳۴۰۷۰۷	کرمان .....
۲۱۲۸۳۲	۶۴۳۷۴	۳۲۶۳۹۱	کرمانشاه .....
۳۲۴۰۶	۶۷۶۰	۶۴۱۶۴	کهگیلویه و بویراحمد .....
۱۱۷۷۸۴	۹۸۸۳	۴۰۱۷۳۸	گلستان .....
۲۴۳۴۴۴	۵۷۴۲۴	۹۷۳۹۱۴	گیلان .....
۱۰۲۵۰۹	۱۸۹۱۱	۶۵۷۶۳	لرستان .....
۷۴۵۸۹۵	۹۴۴۳۶	۷۹۱۶۵۲	مازندران .....
۱۳۳۸۹۸	۳۲۵۶۰	۳۵۳۴۴۹	مرکزی .....
۳۲۸۹۷۶	۳۹۰۳۸	۱۴۹۴۹۰۱	هرمزگان .....
۱۹۱۱۱۴	۳۳۱۱۰	۵۲۹۴۰۸	همدان .....
۱۲۲۵۵۹	۳۰۶۸۰	۲۲۵۶۸۹	یزد .....

: ...

( )

انواع سوخت مصرف شده	برق خریداری شده	آب خریداری شده	ارتباطات	استان
۱۶۱۰۵	۱۶۸۱۷۷۲	۴۵۸۰۹	۱۳۹۲۵۰	.....
۴۱۹۶	۵۲۰۲	۱۳۴۹	۵۹۱۶	..... آذربایجان شرقی
۴۷۹۳	۴۶۷۶	۱۷۶۰	۴۸۹۷	..... آذربایجان غربی
۲۳۱۸	۲۳۷۲	۳۴۹	۱۴۷۸	..... اردبیل
۶۸۵۹	۱۴۲۲۹	۳۷۴۲	۱۱۵۶۵	..... اصفهان
۲۷۴	۸۱۶	۲۷۹	۵۷۸	..... ایلام
۹۰۵	۲۵۶۱	۹۰۴	۲۶۷۰	..... بوشهر
۲۴۴۲۹	۵۱۵۴۳	۱۲۲۷۲	۴۱۸۹۴	..... تهران
۷۵۷	۸۰۵	۲۵۲	۵۴۷	..... چهارمحال و بختیاری
۱۷۵	۴۴۹	۱۳۳	۱۸۵	..... خراسان جنوبی
۷۱۹۳	۱۳۲۴۷	۳۴۸۴	۹۷۸۵	..... خراسان رضوی
۶۰۶	۶۱۵	۲۳۹	۱۱۹۸	..... خراسان شمالی
۳۰۲۹	۷۳۴۰	۳۲۱۳	۵۳۳۸	..... خوزستان
۱۹۷۰	۱۷۵۶	۳۹۶	۲۱۵۱	..... زنجان
۳۷۷	۱۸۳۱	۲۱۶	۱۲۸۸	..... سمنان
۴۲۶	۳۵۶۷	۱۲۱۰	۴۳۹۰	..... سیستان و بلوچستان
۲۸۴۷	۷۷۵۵	۲۴۱۳	۵۷۸۴	..... فارس
۲۳۱۹	۳۰۴۹	۸۰۵	۱۴۹۹	..... قزوین
۱۵۱۶	۱۹۱۴	۱۸۱۹	۲۵۶۷	..... قم
۱۰۲۳	۱۶۷۵	۶۹۲	۱۳۸۹	..... کردستان
۱۵۵۰	۳۸۱۰	۱۳۷۰	۴۹۶۵	..... کرمان
۱۱۰۷	۲۸۰۴	۱۵۶۶	۲۳۳۲	..... کرمانشاه
۲۰۲	۵۹۹	۳۶۰	۵۹۵	..... کهگیلویه و بویراحمد
۸۷۳	۱۹۷۱	۷۷۶	۱۵۴۵	..... گلستان
۵۸۷۰	۴۸۷۷	۵۲۷	۵۳۲۴	..... گیلان
۸۲۱	۱۹۷۲	۸۶۳	۸۶۳	..... لرستان
۳۵۰۹	۷۳۸۴	۱۵۰۲	۷۴۱۹	..... مازندران
۱۳۴۰	۲۵۵۶	۶۶۵	۱۸۹۲	..... مرکزی
۴۲۵	۱۱۵۲۰	۸۵۸	۴۴۶۲	..... هرمزگان
۲۵۳۹	۲۹۶۲	۵۹۲	۲۲۹۱	..... همدان
۱۸۵۷	۲۹۱۵	۱۲۰۰	۲۴۴۴	..... یزد

: ...  
( )

استان	تشکیل سرمایه	خرید یا تحصیل	ساخت یا ایجاد	تعمیرات اساسی	فروش یا انتقال
.....	۷۲۲۰۴۹	۵۷۷۱۷۰	۳۶۰۰۱	۱۶۴۶۸۳	۵۵۸۰۶
آذربایجان شرقی	۱۹۸۳۴	۱۰۳۸۱	۳۹۱۴	۵۹۷۹	۴۴۰
آذربایجان غربی	۵۱۲۰۱	۴۱۴۰۸	۱۶۷۱	۸۵۳۷	۴۱۴
اردبیل	۱۸۷۳۴	۳۱۰۰۵	۷۸۲	۲۲۳۹	۱۵۲۹۲
اصفهان	۵۱۷۳۳	۴۲۱۶۹	۲۴۱۴	۸۵۹۲	۱۴۴۱
ایلام	۲۶۸۵۶	۲۴۴۶۶	۱۱۲۹	۱۳۶۵	۱۰۴
بوشهر	۱۷۰۱۴	۱۶۵۹۷	۱	۸۴۵	۴۳۰
تهران	۱۷۰۱۵۳	۱۳۷۲۶۶	۱۴۵۸	۴۳۸۳۶	۱۲۴۰۶
چهارمحال و بختیاری	۲۷۵۰	۱۸۷۱	۶۰۰	۳۴۳	۶۵
خراسان جنوبی	۱۴۰۹	۱۱۹۵	۱۵	۳۶۹	۱۷۰
خراسان رضوی	۳۰۱۴۰	۲۴۰۱۱	۱۸۱۱	۱۱۳۲۰	۷۰۰۳
خراسان شمالی	۲۶۹۳	۱۶۰۰	۵۳۰	۷۰۷	۱۴۴
خوزستان	۴۰۳۵۵	۳۰۸۳۱	۱۸۳۰	۱۱۶۲۳	۳۹۲۸
زنجان	۹۱۷۹	۵۸۷۰	۲۵۱۱	۸۵۹	۶۲
سمنان	۶۰۲۹	۲۴۷۲	۰	۳۵۵۶	۰
سیستان و بلوچستان	۶۳۲۶	۴۵۱۳	۱۳۶	۲۰۶۸	۳۹۱
فارس	۲۰۹۷۰	۱۷۶۶۴	۰	۳۳۱۲	۷
قزوین	۷۸۵۲	۴۰۱۷	۰	۳۹۴۲	۱۰۷
قم	۶۵۷۳	۱۸۷۹	۱۸۲۷	۲۸۶۸	۰
کردستان	۷۰۹۲	۶۱۳۴	۱۲	۹۷۴	۲۸
کرمان	۲۴۷۳۰	۲۰۱۱۴	۲۲۶۰	۲۳۶۴	۷
کرمانشاه	۶۷۹۰۸	۶۵۴۲۸	۵۷۰	۲۲۱۷	۳۰۸
کهگیلویه و بویراحمد	۱۶۹۲	۱۶۱۵	۰	۷۷	۰
گلستان	۱۱۱۵۳	۹۰۶۷	۰	۲۰۹۲	۶
گیلان	۳۰۱۳۶	۱۸۶۰۹	۳۵۸۱	۱۵۶۰۰	۷۶۵۴
لرستان	۵۱۵۶	۴۹۴۴	۰	۲۱۱	۰
مازندران	۴۰۸۸۸	۲۶۹۴۷	۴۸۹۱	۱۴۲۰۷	۵۱۵۸
مرکزی	۱۴۳۷۸	۱۰۵۷۴	۲۹۶۱	۹۸۶	۱۴۳
هرمزگان	۵۹۷۲	۳۵۹۰	۰	۲۳۸۲	۰
همدان	۱۰۶۹۲	۶۴۳۴	۳۹۸	۳۸۷۹	۲۰
یزد	۱۲۴۵۰	۴۴۹۸	۶۹۹	۷۳۳۳	۸۱

وضع سواد					استان
بی سواد	باسواد			جمع	
	کمتر از دیپلم	دیپلم و فوق دیپلم	لیسانس و بالاتر		
۱۷۶۲۵	۳۰۶۵۱۶	۹۸۹۰۷	۱۱۹۸۱	۴۳۵۰۲۹	.....
۸۳۷	۱۳۸۹۵	۴۳۸۴	۱۵۳۹	۲۰۶۵۵	آذربایجان شرقی
۶۹۴	۱۴۵۴۵	۳۳۶۹	۲۴۹	۱۸۸۵۵	آذربایجان غربی
۲۴۳	۵۷۹۲	۱۷۹۰	۱۶۳	۷۹۸۹	اردبیل
۱۹۲۱	۲۷۲۹۵	۹۲۶۳	۱۳۱۹	۳۹۷۹۸	اصفهان
۱۳۸	۱۴۷۰	۶۹۸	۳۶	۲۳۴۱	ایلام
۱۵۹	۲۷۱۲	۱۳۲۸	۱۰۴	۴۳۰۳	بوشهر
۲۶۴۹	۵۷۸۱۸	۳۰۹۱۶	۳۰۴۱	۹۴۴۲۴	تهران
۱۲۵	۲۰۷۲	۶۸۹	۱۱۹	۳۰۰۵	چهارمحال و بختیاری
۲۳۲	۱۵۸۷	۳۲۷	۷	۲۱۵۲	خراسان جنوبی
۱۶۰۸	۳۱۸۳۲	۵۲۶۱	۱۱۰۵	۳۹۸۰۷	خراسان رضوی
۵۷	۲۶۱۰	۲۹۹	۸	۲۹۷۳	خراسان شمالی
۱۲۱۱	۱۵۱۸۵	۴۵۱۴	۳۷۷	۲۱۲۸۷	خوزستان
۲۱۴	۳۱۳۱	۱۲۷۶	۱۴۷	۴۷۶۸	زنجان
۵۸	۲۵۵۵	۱۱۴۸	۹۳	۳۸۵۴	سمنان
۱۶۴۴	۴۹۵۵	۱۳۳۸	۲۰۳	۸۱۴۰	سیستان و بلوچستان
۷۹۷	۱۸۶۸۸	۶۱۲۷	۸۳۷	۲۶۴۴۹	فارس
۱۷۱	۵۱۹۴	۱۰۴۰	۴۲	۶۴۴۷	قزوین
۱۱۹	۴۷۲۲	۶۷۷	۱۲۷	۵۶۴۵	قم
۸۱۰	۶۴۶۵	۱۱۷۶	۱۶۹	۸۶۲۰	کردستان
۴۳۸	۸۱۸۶	۲۷۴۸	۵۱۹	۱۱۸۹۲	کرمان
۳۹۸	۷۹۸۶	۲۲۱۷	۱۸۷	۱۰۷۸۹	کرمانشاه
۵	۱۳۸۳	۴۲۳	۱۲	۱۸۲۳	کهگیلویه و بویراحمد
۲۹۸	۶۸۶۱	۷۳۰	۵۵	۷۹۴۵	گلستان
۵۳۲	۱۳۳۵۵	۲۶۳۲	۳۲۲	۱۶۸۴۰	گیلان
۴۱۲	۴۵۱۴	۱۲۸۱	۱۱۸	۶۳۲۵	لرستان
۱۲۴۳	۱۹۰۴۴	۶۲۴۵	۶۳۰	۲۷۱۶۲	مازندران
۹۴	۵۱۲۸	۱۴۵۳	۱۱۷	۶۷۹۲	مرکزی
۲۷۸	۳۲۱۱	۱۶۴۹	۱۸۶	۵۳۲۳	هرمزگان
۱۰۵	۷۶۷۹	۲۳۸۷	۵۷	۱۰۲۲۸	همدان
۱۳۸	۶۶۴۵	۱۵۲۱	۹۴	۸۳۹۷	یزد

( ) : ... ( )

پرداختی به کارکنان بابت جبران خدمات			استان
سایر پرداختی‌های نقدی و غیر نقدی	مزد و حقوق	جمع	
۲۴۰۱۵۵	۱۹۸۰۷۳۰	۲۲۲۰۸۸۴	.....
۵۲۸۹	۴۲۸۴۴	۴۸۱۳۲	..... آذربایجان شرقی
۵۵۷۸	۵۳۰۵۰	۵۸۶۲۸	..... آذربایجان غربی
۱۷۴۴	۲۷۰۰۸	۲۸۷۵۲	..... اردبیل
۱۸۸۶۱	۱۹۱۷۳۵	۲۱۰۵۹۶	..... اصفهان
۴۷۵	۱۴۲۶۸	۱۴۷۴۳	..... ایلام
۱۳۷۶	۱۹۲۷۹	۲۰۶۵۵	..... بوشهر
۹۱۵۱۲	۷۴۹۱۱۳	۸۴۰۶۲۶	..... تهران
۱۷۸۴	۶۴۶۷	۸۲۵۱	..... چهارمحال و بختیاری
۴۹۳	۳۰۱۴	۳۵۰۷	..... خراسان جنوبی
۲۵۱۱۰	۱۳۶۸۷۹	۱۶۱۹۸۹	..... خراسان رضوی
۳۲۹	۷۳۲۹	۷۶۵۸	..... خراسان شمالی
۱۵۴۲۹	۹۲۲۶۸	۱۰۷۶۹۷	..... خوزستان
۱۵۱۶	۱۱۸۲۸	۱۳۳۴۴	..... زنجان
۱۷۹۶	۲۰۰۲۰	۲۱۸۱۶	..... سمنان
۱۹۱۸	۳۰۲۴۹	۳۲۱۶۷	..... سیستان و بلوچستان
۷۴۲۵	۱۰۰۲۴۳	۱۰۷۶۶۷	..... فارس
۲۷۸۶	۱۹۲۳۶	۲۲۰۲۲	..... قزوین
۲۶۰۶	۱۹۳۴۱	۲۱۹۴۸	..... قم
۱۴۶۰	۱۵۰۲۷	۱۶۴۸۷	..... کردستان
۲۴۲۳	۳۹۳۹۴	۴۱۸۱۷	..... کرمان
۳۰۶۰	۲۶۰۶۶	۲۹۱۲۶	..... کرمانشاه
۷۱۵	۹۱۹۲	۹۹۰۷	..... کهگیلویه و بویراحمد
۴۶۵۲	۲۵۹۴۳	۳۰۵۹۵	..... گلستان
۶۷۲۰	۵۸۷۴۲	۶۵۴۶۱	..... گیلان
۴۶۰	۱۵۷۸۵	۱۶۲۴۵	..... لرستان
۱۳۵۱۶	۱۳۰۰۶۴	۱۴۳۵۷۹	..... مازندران
۴۰۳۹	۱۹۴۲۲	۲۳۴۶۰	..... مرکزی
۹۱۸۴	۳۴۷۴۱	۴۳۹۲۵	..... هرمزگان
۲۸۹۶	۲۷۷۳۲	۳۰۶۲۸	..... همدان
۵۰۰۳	۳۴۴۵۳	۳۹۴۵۶	..... یزد

: ...

( )

ارزش بهره‌وری کارکنان	ارزش افزوده	ارزش ستانده	ارزش مصارف واسطه	استان
۲۹	۱۲۸۰۴۲۱۲	۱۶۷۱۷۰۹۰	۳۹۱۲۸۷۸	.....
۱۸	۳۶۱۵۷۶	۵۱۰۰۸۹	۱۴۸۵۱۴	..... آذربایجان شرقی
۱۸	۳۳۸۰۰۶	۴۲۷۸۸۷	۸۹۸۸۰	..... آذربایجان غربی
۳۱	۲۴۹۱۰۷	۲۹۴۹۹۵	۴۵۸۸۸	..... اردبیل
۲۳	۹۲۲۳۲۸	۱۱۹۳۹۹۲	۲۷۱۶۶۴	..... اصفهان
۲۳	۵۴۱۶۲	۸۰۸۰۰	۲۶۶۳۸	..... ایلام
۲۰	۸۷۷۷۷	۱۲۵۳۵۳	۳۷۵۷۶	..... بوشهر
۴۴	۴۱۷۴۳۹۴	۵۴۴۵۰۷۳	۱۲۷۰۶۷۹	..... تهران
۳۱	۹۳۶۲۳	۱۳۱۵۴۹	۳۷۹۲۶	..... چهارمحال و بختیاری
۹	۱۸۸۷۳	۲۷۱۴۴	۸۲۷۱	..... خراسان جنوبی
۲۰	۷۸۹۸۲۲	۱۰۴۱۰۱۷	۲۵۱۱۹۵	..... خراسان رضوی
۶	۱۷۷۵۶	۳۵۳۸۹	۱۷۶۳۳	..... خراسان شمالی
۳۲	۶۷۷۴۳۵	۹۰۷۸۷۶	۲۳۰۴۴۰	..... خوزستان
۱۸	۸۶۱۹۴	۱۳۴۵۸۳	۴۸۳۸۸	..... زنجان
۲۱	۸۰۷۷۱	۱۱۱۷۱۹	۳۰۹۴۷	..... سمنان
۲۳	۱۸۹۱۱۸	۲۵۲۷۷۸	۶۳۶۶۰	..... سیستان و بلوچستان
۳۱	۸۱۸۷۶۸	۱۰۰۹۳۴۷	۱۹۰۵۷۹	..... فارس
۲۳	۱۴۹۹۲۳	۲۱۳۷۵۷	۶۳۸۳۴	..... قزوین
۴۴	۲۴۸۸۹۴	۳۱۱۲۸۲	۶۲۳۸۸	..... قم
۲۱	۱۸۳۵۴۲	۲۳۷۶۲۴	۵۴۰۸۳	..... کردستان
۱۵	۱۷۸۸۸۷	۲۷۶۸۵۶	۹۷۹۶۹	..... کرمان
۱۹	۲۰۷۳۷۲	۳۱۳۱۱۶	۱۰۵۷۴۴	..... کرمانشاه
۲۴	۴۳۰۴۹	۵۸۱۵۵	۱۵۱۰۵	..... کهگیلویه و بویراحمد
۱۸	۱۴۳۵۲۱	۱۷۶۰۹۴	۳۲۵۷۳	..... گلستان
۲۱	۳۴۸۱۸۰	۴۶۸۴۱۹	۱۲۰۲۳۹	..... گیلان
۱۵	۹۳۱۲۴	۱۳۲۰۱۴	۳۸۸۹۰	..... لرستان
۴۲	۱۱۲۷۴۴۳	۱۲۹۲۸۳۲	۱۶۵۳۸۹	..... مازندران
۲۳	۱۵۳۶۴۱	۲۱۳۹۰۹	۶۰۲۶۸	..... مرکزی
۱۰۶	۵۶۵۲۴۱	۷۶۰۶۵۶	۱۹۵۴۱۶	..... هرمزگان
۲۸	۲۸۴۳۹۸	۳۵۵۱۸۶	۷۰۷۸۷	..... همدان
۱۴	۱۱۷۲۸۴	۱۷۷۵۹۹	۶۰۳۱۵	..... یزد



...

( )

:

نهاد صادرکننده					جمع	استان
سایر	سازمان آموزش فنی و حرفه‌ای	وزارت صنایع و معادن	وزارت تعاون	وزارت بازرگانی		
۱۴/۹۸	۱/۳۹	۰/۵۹	۰/۲۷	۸۲/۷۶	۱۰۰	.....
۷/۰۹	۱/۰۶	۰/۹۱	۰/۰۲	۹۰/۹۲	۱۰۰	آذربایجان شرقی .....
۱/۴۰	۰/۰۰	۰/۷۲	۰/۰۰	۹۷/۸۸	۱۰۰	آذربایجان غربی .....
۶/۲۴	۸/۱۱	۰/۳۸	۰/۰۳	۸۵/۲۴	۱۰۰	اردبیل .....
۲۰/۵۱	۰/۷۳	۰/۶۸	۰/۶۷	۷۷/۴۱	۱۰۰	اصفهان .....
۲/۷۱	۰/۰۰	۰/۰۰	۰/۰۰	۹۷/۲۹	۱۰۰	ایلام .....
۱۵/۷۰	۰/۰۰	۰/۰۶	۰/۰۰	۸۴/۲۴	۱۰۰	بوشهر .....
۲/۶۰	۰/۷۰	۰/۰۸	۰/۰۳	۹۶/۶۰	۱۰۰	تهران .....
۲۸/۳۱	۰/۰۰	۰/۰۰	۰/۰۰	۷۱/۶۹	۱۰۰	چهارمحال و بختیاری .....
۴/۷۳	۰/۰۰	۰/۰۹	۰/۰۰	۹۵/۱۸	۱۰۰	خراسان جنوبی .....
۳/۷۶	۲/۱۱	۰/۲۳	۱/۴۳	۹۲/۴۷	۱۰۰	خراسان رضوی .....
۴/۱۱	۰/۰۰	۰/۰۷	۰/۰۰	۹۵/۸۱	۱۰۰	خراسان شمالی .....
۶/۰۶	۰/۴۶	۳/۷۸	۰/۰۳	۸۹/۶۶	۱۰۰	خوزستان .....
۱۴/۶۴	۰/۰۰	۰/۰۸	۰/۰۰	۸۵/۲۸	۱۰۰	زنجان .....
۴/۳۵	۰/۶۵	۰/۰۵	۰/۰۰	۹۴/۹۴	۱۰۰	سمنان .....
۱۳/۹۶	۲/۰۷	۰/۲۲	۰/۰۰	۸۳/۷۵	۱۰۰	سیستان و بلوچستان .....
۸/۷۴	۱/۵۱	۰/۲۲	۰/۰۹	۸۹/۴۵	۱۰۰	فارس .....
۲۵/۷۸	۰/۰۰	۱/۶۵	۰/۰۳	۷۲/۵۴	۱۰۰	قزوین .....
۰/۳۹	۴/۸۴	۰/۰۹	۰/۵۰	۹۴/۱۹	۱۰۰	قم .....
۶/۹۹	۰/۰۰	۲/۸۹	۰/۰۴	۹۰/۰۸	۱۰۰	کردستان .....
۳۵/۴۱	۹/۱۹	۰/۰۰	۰/۴۰	۵۴/۹۹	۱۰۰	کرمان .....
۱/۹۲	۰/۰۵	۰/۰۴	۰/۰۲	۹۷/۹۶	۱۰۰	کرمانشاه .....
۳۳/۳۱	۰/۰۰	۰/۰۰	۰/۰۰	۶۶/۶۹	۱۰۰	کهگیلویه و بویراحمد .....
۱۹/۹۵	۴/۷۲	۱/۵۳	۰/۳۲	۷۳/۴۸	۱۰۰	گلستان .....
۳/۷۱	۰/۸۳	۰/۳۲	۰/۱۹	۹۴/۹۵	۱۰۰	گیلان .....
۰/۰۰	۰/۰۰	۰/۱۰	۱/۴۵	۹۸/۴۴	۱۰۰	لرستان .....
۶/۸۳	۰/۵۵	۰/۳۹	۰/۱۵	۹۲/۰۸	۱۰۰	مازندران .....
۵/۱۸	۰/۷۶	۰/۰۳	۰/۰۰	۹۴/۰۳	۱۰۰	مرکزی .....
۳۱/۸۸	۷/۱۹	۰/۰۰	۰/۲۵	۶۰/۶۸	۱۰۰	هرمزگان .....
۱۰/۹۷	۱/۲۸	۰/۰۸	۰/۳۱	۸۷/۳۶	۱۰۰	همدان .....
۲/۴۵	۰/۳۷	۰/۱۵	۰/۰۰	۹۷/۰۳	۱۰۰	یزد .....

میانگین سن (سال)			جنس (درصد)			استان
زن	مرد	مرد و زن	زن	مرد	مرد و زن	
۵۹/۳۱	۳۹/۸۵	۳۹/۸۶	۰/۰۶	۹۹/۹۴	۱۰۰	.....
۰/۰۰	۳۹/۲۱	۳۹/۲۱	۰/۰۰	۱۰۰/۰۰	۱۰۰	آذربایجان شرقی
۶۰/۰۰	۳۷/۳۳	۳۷/۵۷	۱/۰۸	۹۸/۹۲	۱۰۰	آذربایجان غربی
۰/۰۰	۳۸/۹۱	۳۸/۹۱	۰/۰۰	۱۰۰/۰۰	۱۰۰	اردبیل
۵۹/۰۰	۴۲/۴۵	۴۲/۴۵	۰/۰۲	۹۹/۹۸	۱۰۰	اصفهان
۰/۰۰	۳۸/۰۴	۳۸/۰۴	۰/۰۰	۱۰۰/۰۰	۱۰۰	ایلام
۰/۰۰	۴۰/۴۶	۴۰/۴۶	۰/۰۰	۱۰۰/۰۰	۱۰۰	بوشهر
۴۹/۲۳	۴۱/۷۱	۴۱/۷۱	۰/۰۱	۹۹/۹۹	۱۰۰	تهران
۰/۰۰	۳۸/۴۹	۳۸/۴۹	۰/۰۰	۱۰۰/۰۰	۱۰۰	چهارمحال و بختیاری
۰/۰۰	۳۶/۱۳	۳۶/۱۳	۰/۰۰	۱۰۰/۰۰	۱۰۰	خراسان جنوبی
۰/۰۰	۳۸/۸۹	۳۸/۸۹	۰/۰۰	۱۰۰/۰۰	۱۰۰	خراسان رضوی
۰/۰۰	۳۷/۹۳	۳۷/۹۳	۰/۰۰	۱۰۰/۰۰	۱۰۰	خراسان شمالی
۰/۰۰	۴۰/۲۷	۴۰/۲۷	۰/۰۰	۱۰۰/۰۰	۱۰۰	خوزستان
۰/۰۰	۳۹/۸۵	۳۹/۸۵	۰/۰۰	۱۰۰/۰۰	۱۰۰	زنجان
۰/۰۰	۴۲/۴۹	۴۲/۴۹	۰/۰۰	۱۰۰/۰۰	۱۰۰	سمنان
۰/۰۰	۳۳/۳۸	۳۳/۳۸	۰/۰۰	۱۰۰/۰۰	۱۰۰	سیستان و بلوچستان
۰/۰۰	۴۱/۷۸	۴۱/۷۸	۰/۰۰	۱۰۰/۰۰	۱۰۰	فارس
۰/۰۰	۳۸/۳۳	۳۸/۳۳	۰/۰۰	۱۰۰/۰۰	۱۰۰	قزوین
۰/۰۰	۴۱/۹۹	۴۱/۹۹	۰/۰۰	۱۰۰/۰۰	۱۰۰	قم
۰/۰۰	۳۷/۶۷	۳۷/۶۷	۰/۰۰	۱۰۰/۰۰	۱۰۰	کردستان
۵۷/۰۰	۳۷/۷۶	۳۷/۷۶	۰/۰۳	۹۹/۹۷	۱۰۰	کرمان
۰/۰۰	۳۸/۹۹	۳۸/۹۹	۰/۰۰	۱۰۰/۰۰	۱۰۰	کرمانشاه
۰/۰۰	۳۴/۷۹	۳۴/۷۹	۰/۰۰	۱۰۰/۰۰	۱۰۰	کهگیلویه و بویراحمد
۰/۰۰	۳۸/۰۲	۳۸/۰۲	۰/۰۰	۱۰۰/۰۰	۱۰۰	گلستان
۵۸/۰۰	۳۹/۶۷	۳۹/۶۷	۰/۰۳	۹۹/۹۷	۱۰۰	گیلان
۰/۰۰	۳۷/۶۱	۳۷/۶۱	۰/۰۰	۱۰۰/۰۰	۱۰۰	لرستان
۰/۰۰	۳۹/۹۵	۳۹/۹۵	۰/۰۰	۱۰۰/۰۰	۱۰۰	مازندران
۰/۰۰	۳۹/۱۱	۳۹/۱۱	۰/۰۰	۱۰۰/۰۰	۱۰۰	مرکزی
۵۴/۰۰	۳۹/۵۹	۳۹/۶۳	۰/۳۰	۹۹/۷۰	۱۰۰	هرمزگان
۰/۰۰	۳۷/۳۴	۳۷/۳۴	۰/۰۰	۱۰۰/۰۰	۱۰۰	همدان
۰/۰۰	۳۸/۴۱	۳۸/۴۱	۰/۰۰	۱۰۰/۰۰	۱۰۰	یزد

( ) : ...

میانگین سابقه مدیریت (سال)			میانگین سابقه کار (سال)			استان
زن	مرد	مرد و زن	زن	مرد	مرد و زن	
۲۱/۶۵	۱۴/۱۱	۱۴/۱۲	۲۷/۴۱	۲۱/۲۹	۲۱/۲۹	.....
۰/۰۰	۱۲/۲۰	۱۲/۲۰	۰/۰۰	۲۱/۵۱	۲۱/۵۱	آذربایجان شرقی .....
۲۳/۰۰	۱۱/۲۸	۱۱/۴۱	۲۷/۰۰	۱۹/۱۴	۱۹/۲۲	آذربایجان غربی .....
۰/۰۰	۱۵/۱۴	۱۵/۱۴	۰/۰۰	۲۰/۴۴	۲۰/۴۴	اردبیل .....
۲۰/۰۰	۱۵/۰۶	۱۵/۰۶	۲۱/۰۰	۲۵/۰۰	۲۵/۰۰	اصفهان .....
۰/۰۰	۱۳/۰۷	۱۳/۰۷	۰/۰۰	۱۹/۷۳	۱۹/۷۳	ایلام .....
۰/۰۰	۱۴/۹۱	۱۴/۹۱	۰/۰۰	۲۱/۸۷	۲۱/۸۷	بوشهر .....
۱۴/۳۵	۱۶/۱۳	۱۶/۱۳	۲۵/۶۲	۲۳/۴۹	۲۳/۴۹	تهران .....
۰/۰۰	۱۱/۹۲	۱۱/۹۲	۰/۰۰	۱۹/۵۸	۱۹/۵۸	چهارمحال و بختیاری .....
۰/۰۰	۱۴/۷۰	۱۴/۷۰	۰/۰۰	۱۷/۹۸	۱۷/۹۸	خراسان جنوبی .....
۰/۰۰	۱۳/۲۶	۱۳/۲۶	۰/۰۰	۲۰/۶۲	۲۰/۶۲	خراسان رضوی .....
۰/۰۰	۱۲/۹۶	۱۲/۹۶	۰/۰۰	۱۸/۱۹	۱۸/۱۹	خراسان شمالی .....
۰/۰۰	۱۴/۳۱	۱۴/۳۱	۰/۰۰	۲۱/۷۶	۲۱/۷۶	خوزستان .....
۰/۰۰	۱۴/۹۵	۱۴/۹۵	۰/۰۰	۲۳/۵۶	۲۳/۵۶	زنجان .....
۰/۰۰	۱۵/۸۴	۱۵/۸۴	۰/۰۰	۲۰/۹۷	۲۰/۹۷	سمنان .....
۰/۰۰	۹/۱۸	۹/۱۸	۰/۰۰	۱۲/۷۰	۱۲/۷۰	سیستان و بلوچستان .....
۰/۰۰	۱۴/۴۸	۱۴/۴۸	۰/۰۰	۲۲/۱۰	۲۲/۱۰	فارس .....
۰/۰۰	۱۶/۸۸	۱۶/۸۸	۰/۰۰	۲۱/۱۲	۲۱/۱۲	قزوین .....
۰/۰۰	۱۵/۹۹	۱۵/۹۹	۰/۰۰	۲۴/۹۴	۲۴/۹۴	قم .....
۰/۰۰	۱۲/۶۷	۱۲/۶۷	۰/۰۰	۱۸/۵۰	۱۸/۵۰	کردستان .....
۱۲/۰۰	۱۱/۵۸	۱۱/۵۸	۲۰/۰۰	۱۸/۶۴	۱۸/۶۴	کرمان .....
۰/۰۰	۱۳/۵۵	۱۳/۵۵	۰/۰۰	۲۰/۳۷	۲۰/۳۷	کرمانشاه .....
۰/۰۰	۱۱/۴۷	۱۱/۴۷	۰/۰۰	۱۲/۹۵	۱۲/۹۵	کهگیلویه و بویراحمد .....
۰/۰۰	۱۱/۹۳	۱۱/۹۳	۰/۰۰	۱۹/۱۸	۱۹/۱۸	گلستان .....
۲۲/۰۰	۱۲/۹۰	۱۲/۹۱	۴۰/۰۰	۲۰/۷۲	۲۰/۷۳	گیلان .....
۰/۰۰	۱۰/۸۳	۱۰/۸۳	۰/۰۰	۱۶/۶۵	۱۶/۶۵	لرستان .....
۰/۰۰	۱۵/۳۳	۱۵/۳۳	۰/۰۰	۲۱/۹۶	۲۱/۹۶	مازندران .....
۰/۰۰	۱۲/۵۸	۱۲/۵۸	۰/۰۰	۱۸/۵۷	۱۸/۵۷	مرکزی .....
۱۰/۰۰	۹/۳۶	۹/۳۶	۲۸/۰۰	۱۷/۰۱	۱۷/۰۵	هرمزگان .....
۰/۰۰	۱۷/۳۰	۱۷/۳۰	۰/۰۰	۱۷/۴۸	۱۷/۴۸	همدان .....
۰/۰۰	۱۶/۳۶	۱۶/۳۶	۰/۰۰	۲۰/۵۳	۲۰/۵۳	یزد .....

: ...

( )

بی‌سواد	وضع سواد			جمع	استان
	باسواد				
	کمتر از دیپلم	دیپلم و فوق دیپلم	لیسانس و بالاتر		
۴/۶۵	۷۰/۳۴	۲۲/۳۶	۲/۶۵	۱۰۰	.....
۱/۸۹	۷۳/۱۵	۱۸/۷۲	۶/۲۵	۱۰۰	..... آذربایجان شرقی
۴/۳۸	۷۳/۶۹	۲۱/۰۹	۰/۸۴	۱۰۰	..... آذربایجان غربی
۱/۴۴	۷۳/۶۷	۲۳/۴۶	۱/۴۳	۱۰۰	..... اردبیل
۷/۰۳	۶۸/۵۰	۲۰/۳۶	۴/۱۱	۱۰۰	..... اصفهان
۶/۱۱	۶۴/۰۴	۲۸/۲۱	۱/۶۴	۱۰۰	..... ایلام
۹/۵۹	۳۸/۹۳	۴۸/۷۳	۲/۷۵	۱۰۰	..... بوشهر
۱/۸۸	۶۱/۵۹	۳۲/۴۷	۴/۰۷	۱۰۰	..... تهران
۲/۷۷	۷۳/۳۰	۲۱/۳۴	۲/۵۸	۱۰۰	..... چهارمحال و بختیاری
۱۴/۴۱	۷۶/۷۴	۸/۷۸	۰/۰۷	۱۰۰	..... خراسان جنوبی
۵/۶۵	۷۸/۲۹	۱۴/۷۷	۱/۳۰	۱۰۰	..... خراسان رضوی
۳/۳۳	۸۶/۳۲	۱۰/۲۸	۰/۰۷	۱۰۰	..... خراسان شمالی
۷/۳۵	۶۵/۰۴	۲۴/۹۸	۲/۶۲	۱۰۰	..... خوزستان
۶/۹۴	۶۳/۵۰	۲۸/۸۵	۰/۷۱	۱۰۰	..... زنجان
۲/۸۹	۶۷/۳۹	۲۶/۸۳	۲/۸۹	۱۰۰	..... سمنان
۱۵/۸۵	۶۴/۶۰	۱۹/۴۹	۰/۰۶	۱۰۰	..... سیستان و بلوچستان
۵/۶۶	۶۴/۷۸	۲۴/۵۴	۵/۰۲	۱۰۰	..... فارس
۰/۷۵	۸۱/۰۹	۱۷/۷۸	۰/۳۸	۱۰۰	..... قزوین
۲/۴۶	۷۹/۸۳	۱۴/۴۳	۳/۲۸	۱۰۰	..... قم
۱۳/۷۸	۷۲/۵۷	۱۳/۵۶	۰/۰۹	۱۰۰	..... کردستان
۳/۷۲	۶۶/۲۳	۲۴/۵۴	۵/۵۲	۱۰۰	..... کرمان
۴/۰۷	۷۵/۱۹	۱۸/۶۳	۲/۱۱	۱۰۰	..... کرمانشاه
۰/۰۰	۶۸/۱۳	۲۸/۲۹	۳/۵۸	۱۰۰	..... کهگیلویه و بویراحمد
۱/۳۴	۸۹/۳۳	۸/۸۷	۰/۴۶	۱۰۰	..... گلستان
۱/۸۸	۸۴/۷۰	۱۲/۵۲	۰/۹۰	۱۰۰	..... گیلان
۹/۰۲	۶۵/۹۳	۲۴/۹۳	۰/۱۲	۱۰۰	..... لرستان
۷/۷۵	۶۸/۷۶	۲۳/۲۰	۰/۲۸	۱۰۰	..... مازندران
۱/۴۵	۷۲/۹۶	۲۳/۹۳	۱/۶۵	۱۰۰	..... مرکزی
۴/۵۶	۵۷/۵۹	۳۴/۱۵	۳/۷۰	۱۰۰	..... هرمزگان
۰/۳۶	۷۹/۵۵	۱۹/۸۰	۰/۲۹	۱۰۰	..... همدان
۳/۹۶	۸۴/۶۳	۱۰/۷۴	۰/۶۷	۱۰۰	..... یزد

( )

( )

:

ارزش خرید کالای به فروش رسیده (به حساب خود)	ارزش فروش کالا			استان
	فروش به حساب دیگران	فروش به حساب خود	جمع	
۶۷۳۳۲۷۲۸	۲۰۰۹۱۲۴۶	۸۳۵۱۲۸۹۷	۱۰۳۶۰۴۱۴۳	.....
۱۷۵۸۸۳۳	۹۳۸۸۵۵	۲۱۵۱۴۱۶	۳۰۹۰۲۷۱	..... آذربایجان شرقی
۱۷۴۶۱۰۳	۶۲۲۱۸۳	۳۲۵۷۶۵۸	۳۸۷۹۸۴۲	..... آذربایجان غربی
۵۶۲۸۳۳	۱۰۵۲۳۳	۶۵۱۵۹۵	۷۵۶۸۲۸	..... اردبیل
۸۶۶۹۲۰۸	۱۵۷۳۱۴۴	۹۹۸۸۸۷۵	۱۱۵۶۲۰۱۹	..... اصفهان
۲۲۳۲۵۸	۱۴۷۷۸	۲۸۰۶۳۷	۲۹۵۴۱۴	..... ایلام
۲۸۲۹۹۲	۴۰۵۰۱	۳۹۶۴۰۹	۴۳۶۹۱۰	..... بوشهر
۲۸۵۲۵۹۲۲	۸۹۵۲۶۶۵	۳۶۵۷۳۶۲۷	۴۵۵۲۶۲۹۲	..... تهران
۴۴۱۵۸۵	۴۹۰۸۶۴	۴۹۰۴۳۵	۹۸۱۲۹۹	..... چهارمحال و بختیاری
۷۲۳۱۹۳	۱۷۰۰۳	۷۷۳۱۰۹	۷۹۰۱۱۳	..... خراسان جنوبی
۴۴۷۰۷۰۲	۲۲۶۲۵۹۰	۵۱۰۲۴۹۷	۷۳۶۵۰۸۷	..... خراسان رضوی
۴۵۲۲۴۳	۲۸۵۳۹	۵۸۲۶۶۹	۶۱۱۲۰۸	..... خراسان شمالی
۲۱۳۰۸۹۱	۸۶۶۱۲۶	۲۶۳۱۴۰۰	۳۴۹۷۵۲۶	..... خوزستان
۲۸۲۸۵۲	۷۵۱۶۲	۳۳۷۴۶۱	۴۱۲۶۲۳	..... زنجان
۸۰۴۰۱	۳۸۸۳۱	۹۴۳۹۹	۱۳۳۲۳۰	..... سمنان
۲۰۰۸۱۰	۲۳۸۷۵۵	۲۳۰۹۶۳	۴۶۹۷۱۸	..... سیستان و بلوچستان
۱۳۵۳۶۳۷	۱۷۶۸۳۱	۱۶۴۸۱۱۷	۱۸۲۴۹۴۷	..... فارس
۱۰۴۲۹۲۷	۳۰۱۱۸	۱۱۳۶۰۲۶	۱۱۶۶۱۴۴	..... قزوین
۲۳۰۷۴۹	۱۶۲۷۱۶	۲۸۴۵۴۵	۴۴۷۲۶۰	..... قم
۹۷۴۸۹۴	۱۴۲۷۰۲	۱۱۱۸۴۸۶	۱۲۶۱۱۸۸	..... کردستان
۹۱۹۵۵۹	۴۷۳۱۱۴	۱۰۲۵۸۰۹	۱۴۹۸۹۲۳	..... کرمان
۱۷۰۱۸۶۶	۲۸۰۸۸۶	۲۱۵۹۴۵۱	۲۴۴۰۳۳۷	..... کرمانشاه
۴۸۱۱۱	۴۰۲۰	۷۴۳۷۹	۷۸۳۹۹	..... کهگیلویه و بویراحمد
۳۲۳۷۶۳	۲۳۳۱۰۳	۴۲۳۵۱۴	۶۵۶۶۱۷	..... گلستان
۱۱۴۲۱۵۷	۴۵۶۶۶۸	۱۳۱۴۹۸۹	۱۷۷۱۶۵۷	..... گیلان
۲۹۲۶۴۵	۷۷۶۱۳	۳۸۸۱۴۲	۴۶۵۷۵۵	..... لرستان
۱۷۲۷۶۴۷	۳۸۵۴۸۲	۲۱۵۶۳۱۶	۲۵۴۱۷۹۷	..... مازندران
۲۳۶۵۹۶	۱۴۲۶۶۲	۲۸۶۸۴۰	۴۲۹۵۰۱	..... مرکزی
۱۶۳۹۰۰۹	۶۵۴۲۳۱	۲۰۸۴۳۸۵	۲۷۳۸۶۱۶	..... هرمزگان
۱۴۱۳۷۷۹	۴۱۹۸۳۰	۱۷۸۱۰۷۵	۲۲۰۰۹۰۵	..... همدان
۳۷۳۳۵۶۳	۱۸۶۰۴۴	۴۰۸۷۶۷۵	۴۲۷۳۷۱۹	..... یزد

( )		:
ارزش کالای تولید شده	ارزش مواد اولیه مصرف شده برای تولید کالا	استان
۱۲۹۰۳۸۶	۷۴۲۰۰۴	.....
۳۹۹۷۰	۲۲۱۶۶	آذربایجان شرقی .....
۴۰۱	۱۷۷	آذربایجان غربی .....
۱۴۲۲۴۳	۱۱۴۰۸	اردبیل .....
۹۱۴۵۶	۵۶۳۷۵	اصفهان .....
۰	۰	ایلام .....
۱۷۸۶	۱۲۸۶	بوشهر .....
۷۰۰۹۲۸	۵۱۴۷۶۸	تهران .....
۱۲۹۴۳	۷۵۵۳	چهارمحال و بختیاری .....
۰	۰	خراسان جنوبی .....
۴۷۲۷۶	۳۹۹۷۱	خراسان رضوی .....
۰	۰	خراسان شمالی .....
۴۲۲۸۷	۱۶۴۰۴	خوزستان .....
۲۷۳۰۹	۱۴۵۶۵	زنجان .....
۲۲۹۷	۱۵۹۵	سمنان .....
۰	۰	سیستان و بلوچستان .....
۱۶۹۹۳	۱۰۵۵۶	فارس .....
۹۰۹۴	۲۹۲۳	قزوین .....
۰	۰	قم .....
۱۴۰	۷۶	کردستان .....
۰	۰	کرمان .....
۴۳۶۱	۲۸۸۱	کرمانشاه .....
۰	۰	کهگیلویه و بویراحمد .....
۴۲۴۲	۱۱۸۷	گلستان .....
۴۱۸۷	۳۵۶۳	گیلان .....
۰	۰	لرستان .....
۰	۰	مازندران .....
۴۶۹	۱۵۶	مرکزی .....
۰	۰	هرمزگان .....
۱۴۱۵۰۸	۳۴۰۰۲	همدان .....
۴۹۸	۳۹۱	یزد .....

( ) :

انواع سوخت مصرف شده	برق خریداری شده	آب خریداری شده	ارتباطات	استان
۶۰۲۰۳	۱۰۸۳۲۸	۱۷۶۵۷	۱۰۱۲۳۰	.....
۲۱۳۹	۳۲۶۹	۲۵۸	۲۴۸۹	..... آذربایجان شرقی
۲۷۴۲	۱۶۲۲	۱۷۷	۲۴۲۲	..... آذربایجان غربی
۹۲۱	۵۴۴	۹۳	۶۴۷	..... اردبیل
۵۷۷۲	۴۰۹۸	۶۶۱	۶۰۰۰	..... اصفهان
۴۲۸	۲۳۱	۷۴	۱۷۹	..... ایلام
۳۳۵	۲۰۸۷	۱۷۱	۹۱۶	..... بوشهر
۲۴۷۲۶	۴۴۱۱۱	۹۵۲۹	۵۲۴۴۵	..... تهران
۱۰۱۳	۲۱۰	۹۸	۳۶۹	..... چهارمحال و بختیاری
۱۲۷	۱۱۳	۹	۷۳	..... خراسان جنوبی
۳۴۲۹	۴۷۹۸	۸۹۸	۵۷۹۸	..... خراسان رضوی
۴۷۵	۴۵۵	۸۳	۱۱۶۲	..... خراسان شمالی
۱۷۸۸	۴۲۸۱	۱۰۸۳	۲۶۹۱	..... خوزستان
۸۰۴	۷۴۷	۱۶۴	۴۸۱	..... زنجان
۷۸	۲۳۷	۳۴	۵۰۲	..... سمنان
۶۱	۷۱۶	۱۳۱	۸۴۶	..... سیستان و بلوچستان
۸۰۳	۳۹۶۹	۴۷۷	۲۵۰۸	..... فارس
۶۱۶	۴۹۱	۱۱۹	۷۳۴	..... قزوین
۴۱۸	۸۶۶	۱۹۲	۷۴۹	..... قم
۸۴۶	۶۱۶	۲۶۰	۱۲۷۶	..... کردستان
۳۵۶	۱۸۱۲	۲۳۰	۲۴۸۶	..... کرمان
۳۳۶	۱۲۸۹	۵۴۲	۲۹۵۷	..... کرمانشاه
۳۵۴	۳۴۳	۱۱۰	۲۴۵	..... کهگیلویه و بویراحمد
۴۸۵	۵۶۹	۱۳۶	۸۳۸	..... گلستان
۲۰۱۱	۳۰۴۷	۲۷۴	۱۹۵۰	..... گیلان
۱۹۲	۱۷۳۰	۲۷۶	۱۰۷۴	..... لرستان
۱۶۲۲	۲۰۲۸	۳۴۲	۳۹۷۸	..... مازندران
۵۲۰	۴۷۳	۸۳	۴۱۸	..... مرکزی
۳۰۶۸	۴۴۴۴	۴۷۹	۲۲۹۷	..... هرمزگان
۲۹۱۲	۱۷۹۸۲	۳۸۶	۱۲۴۴	..... همدان
۸۲۵	۱۰۶۳	۲۸۶	۱۴۵۴	..... یزد

:

( )

استان	تشکیل سرمایه	خرید یا تحصیل	ساخت یا ایجاد	تعمیرات اساسی	فروش یا انتقال
.....	۳۷۳۸۰۳	۲۶۸۷۸۹	۳۴۶۸۴	۱۱۹۸۱۷	۴۹۴۸۷
آذربایجان شرقی	۱۸۹۵	۳۹۸۵	۸۴	۲۰۷۱	۴۲۴۴
آذربایجان غربی	۱۱۹۰۵	۴۱۰۷	۰	۷۷۹۸	۰
اردبیل	۵۲۵۴	۳۴۳۶	۱۳۵۰	۴۶۸	۰
اصفهان	۲۴۲۲۱	۲۶۶۱۴	۰	۷۷۵	۳۱۶۸
ایلام	۲۷۰۱	۲۴۸۳	۰	۲۱۸	۰
بوشهر	۱۸۲۸۶	۱۵۷۸۴	۲۳۰	۲۲۷۲	۰
تهران	۱۷۹۲۰۶	۹۴۷۴۸	۱۴۹۴۵	۷۲۱۹۲	۲۶۷۹
چهارمحال و بختیاری	۸۹۸	۱۶۷	۴۰۰	۳۳۱	۰
خراسان جنوبی	۳۳۵۹	۳۴۰۲	۰	۱۸	۶۱
خراسان رضوی	۲۴۰۷۴	۱۳۵۰۸	۱۳۵۵۷	۳۴۲۱	۶۴۱۲
خراسان شمالی	۵۵۰	۳۰۹	۱۰	۲۴۵	۱۴
خوزستان	۱۴۵۶۹	۱۰۱۷۷	۳۵۷	۴۱۴۷	۱۱۲
زنجان	۱۳۲۷	۳۸۰	۰	۹۴۶	۰
سمنان	۱۳۶۱	۱۳۳۲	۰	۲۹	۰
سیستان و بلوچستان	۱۷۲۵	۱۱۰۳	۳۰۷	۳۱۵	۰
فارس	۱۱۹۱۵	۱۰۸۷۰	۲۵۳	۷۹۲	۰
قزوین	۳۲۷۸	۱۹۹۴	۰	۱۲۸۴	۰
قم	۶۸۹۶	۶۳۷	۱۳	۶۳۴۶	۹۹
کردستان	۶۱۰۴	۵۳۳۱	۰	۷۹۸	۲۵
کرمان	۳۱۸۴	۱۵۴۸	۱۲۹۴	۳۴۲	۰
کرمانشاه	۳۰۶۱	۴۶۳	۰	۲۵۹۹	۰
کهگیلویه و بویراحمد	۳۹۹	۳۹۹	۰	۰	۰
گلستان	۹۱۸	۵۳۲	۰	۳۸۶	۰
گیلان	-۶۱۴	۲۲۳۴	۰	۴۶۶۵	۷۵۱۳
لرستان	۱۳۵۴	۵۰۲	۰	۸۵۲	۰
مازندران	۱۳۸۸۱	۲۱۵۲۴	۶	۱۸۳۳	۹۴۸۲
مرکزی	۲۵۵۷	۱۶۳	۹۴	۲۳۰۰	۰
هرمزگان	۱۲۵۱	۱۰۴۴	۰	۲۰۷	۰
همدان	۲۶۷۱۳	۳۸۲۲۱	۱۶۵	۱۰۵۷	۱۲۷۳۰
یزد	۱۵۷۵	۱۷۹۱	۱۶۲۰	۱۱۱۲	۲۹۴۸



وضع سواد					استان
بی سواد	باسواد			جمع	
	کمتر از دیپلم	دیپلم و فوق دیپلم	لیسانس و بالاتر		
۹۳۸۸	۸۲۷۹۲	۶۷۸۵۹	۱۴۹۳۸	۱۷۴۹۷۷	.....
۷۳۶	۳۵۳۳	۲۱۵۴	۶۱۵	۷۰۳۹	..... آذربایجان شرقی
۷۰۴	۲۶۳۹	۲۴۴۸	۲۲۹	۶۰۱۹	..... آذربایجان غربی
۱۸۵	۱۳۰۳	۶۰۸	۱۲	۲۱۰۸	..... اردبیل
۹۲۸	۶۹۳۸	۴۶۹۰	۹۳۸	۱۳۴۹۴	..... اصفهان
۸۹	۳۳۶	۲۱۸	۳۷	۶۸۱	..... ایلام
۲۹	۵۲۹	۵۷۷	۶۵	۱۲۰۰	..... بوشهر
۲۷۹۲	۳۱۳۲۷	۳۱۱۴۵	۸۸۳۱	۷۴۰۹۵	..... تهران
۹۰	۵۳۴	۲۷۶	۷۳	۹۷۲	..... چهارمحال و بختیاری
۳۹	۲۳۶	۱۴۷	۴۳	۴۶۶	..... خراسان جنوبی
۵۶۸	۷۸۱۰	۴۱۵۶	۷۵۰	۱۳۲۸۵	..... خراسان رضوی
۶۵	۳۵۵	۱۴۰	۳۹	۵۹۹	..... خراسان شمالی
۶۵۸	۳۱۹۹	۳۳۰۹	۳۰۲	۷۴۶۸	..... خوزستان
۹۶	۱۱۸۰	۶۴۰	۴۷	۱۹۶۳	..... زنجان
۰	۳۴۳	۱۵۳	۶۷	۵۶۳	..... سمنان
۱۸۳	۵۴۲	۴۹۱	۶۳	۱۲۷۹	..... سیستان و بلوچستان
۱۱۴	۳۳۷۹	۲۱۶۹	۴۵۵	۶۱۱۶	..... فارس
۱۶۲	۸۳۴	۵۳۹	۵۱	۱۵۸۶	..... قزوین
۲۴۰	۱۲۵۱	۵۴۴	۱۱۲	۲۱۴۷	..... قم
۳۰۴	۹۳۸	۱۰۷۶	۱۹۸	۲۵۱۶	..... کردستان
۹۱	۱۴۸۴	۵۴۰	۱۷۱	۲۲۸۵	..... کرمان
۲۲۹	۱۱۸۴	۱۷۹۵	۲۵۴	۳۴۶۲	..... کرمانشاه
۶	۱۷۹	۲۱۹	۳۱	۴۳۵	..... کهگیلویه و بویراحمد
۱۶۷	۱۰۷۹	۱۰۵۹	۲۰	۲۳۲۴	..... گلستان
۱۸۲	۳۰۳۰	۲۵۵۱	۶۱۷	۶۳۸۰	..... گیلان
۸۳	۱۱۰۶	۸۲۱	۱۱۵	۲۱۲۵	..... لرستان
۱۶۹	۲۴۳۶	۲۴۷۶	۲۹۵	۵۳۷۵	..... مازندران
۴۱	۵۵۸	۴۱۹	۷۴	۱۰۹۳	..... مرکزی
۴۷	۱۵۰۲	۹۸۹	۲۰	۲۵۵۸	..... هرمزگان
۲۸۵	۱۶۳۷	۹۰۵	۲۶۳	۳۰۹۰	..... همدان
۱۰۷	۱۳۹۱	۶۰۵	۱۵۱	۲۲۵۳	..... یزد

پرداختی به کارکنان بابت جبران خدمات			استان
سایر پرداختی‌های نقدی و غیر نقدی	مزد و حقوق	جمع	
۱۸۸۹۰۸	۱۳۹۴۷۳۵	۱۵۸۳۶۴۳	.....
۳۸۹۰	۳۳۷۶۳	۳۷۶۵۳	..... آذربایجان شرقی
۲۶۲۸	۲۹۵۱۰	۳۲۱۳۸	..... آذربایجان غربی
۸۹۲	۱۴۷۷۹	۱۵۶۷۱	..... اردبیل
۱۲۶۹۷	۱۲۵۰۳۸	۱۳۷۷۳۵	..... اصفهان
۱۴۷	۱۶۵۴	۱۸۰۱	..... ایلام
۷۴۰	۸۳۳۰	۹۰۶۹	..... بوشهر
۸۰۴۶۵	۷۴۵۲۲۵	۸۲۵۶۹۰	..... تهران
۱۵۶۵	۶۰۴۳	۷۶۰۸	..... چهارمحال و بختیاری
۳۷۳	۲۲۷۹	۲۶۵۲	..... خراسان جنوبی
۱۴۲۷۵	۷۱۷۹۹	۸۶۰۷۴	..... خراسان رضوی
۴۳۶	۳۷۷۵	۴۲۱۱	..... خراسان شمالی
۱۰۱۴۱	۵۸۷۱۰	۶۸۸۵۱	..... خوزستان
۷۷۷	۱۳۳۱۹	۱۴۰۹۶	..... زنجان
۶۸۱	۲۶۲۹	۳۳۰۹	..... سمنان
۳۹۷	۴۲۹۷	۴۶۹۴	..... سیستان و بلوچستان
۲۱۴۷	۲۹۹۹۳	۳۲۱۴۰	..... فارس
۲۷۸	۴۸۷۱	۵۱۴۹	..... قزوین
۱۳۲۳	۱۱۸۱۳	۱۳۱۳۶	..... قم
۲۲۱۷	۱۱۶۱۷	۱۳۸۳۴	..... کردستان
۱۸۱۸	۱۵۸۰۶	۱۷۶۲۴	..... کرمان
۱۱۲۴	۱۴۲۷۰	۱۵۳۹۴	..... کرمانشاه
۴۳۷	۲۸۷۵	۳۳۱۲	..... کهگیلویه و بویراحمد
۳۲۵۳	۱۲۶۸۶	۱۵۹۳۹	..... گلستان
۵۵۵۴	۶۱۳۰۷	۶۶۸۶۱	..... گیلان
۶۵۹۴	۱۴۴۸۸	۲۱۰۸۳	..... لرستان
۳۳۷۵	۲۱۲۵۸	۲۴۶۳۳	..... مازندران
۹۸۳	۴۰۶۴	۵۰۴۸	..... مرکزی
۴۸۵۹	۱۷۴۷۲	۲۲۳۳۱	..... هرمزگان
۲۲۵۳۴	۳۴۷۰۷	۵۷۲۴۱	..... همدان
۲۳۰۶	۱۶۳۶۰	۱۸۶۶۶	..... یزد

:

( )

ارزش بهرهوری کارکنان	ارزش افزوده	ارزش ستانده	ارزش مصارف واسطه	استان
۹۳	۱۶۲۰۲۴۲۵	۱۹۳۵۷۸۱۹۳	۳۱۵۵۴۶۸	.....
۶۴	۴۵۰۷۰۴	۵۳۸۹۱۷	۸۸۲۱۳	..... آذربایجان شرقی
۲۴۸	۱۴۹۰۷۹۲	۱۵۴۷۸۸۲	۵۷۰۹۰	..... آذربایجان غربی
۱۰۲	۲۱۵۴۳۶	۲۴۲۰۸۷	۲۶۶۵۱	..... اردبیل
۱۰۰	۱۳۴۹۹۶۲	۱۵۰۹۹۸۸	۱۶۰۰۲۶	..... اصفهان
۷۵	۵۰۸۳۱	۵۸۶۲۰	۷۷۸۸	..... ایلام
۷۷	۹۲۰۹۸	۱۱۷۲۴۳	۲۵۱۴۵	..... بوشهر
۱۰۹	۸۰۵۰۳۹۵	۹۷۷۴۹۲۱	۱۷۲۴۵۲۷	..... تهران
۶۲	۶۰۲۶۵	۷۹۴۷۶	۱۹۲۱۱	..... چهارمحال و بختیاری
۹۱	۴۲۴۰۶	۵۱۲۸۸	۸۸۸۲	..... خراسان جنوبی
۴۴	۵۹۰۹۱۱	۷۶۶۵۱۱	۱۷۵۶۰۰	..... خراسان رضوی
۱۹۸	۱۱۸۷۳۹	۱۳۳۸۰۹	۱۵۰۷۰	..... خراسان شمالی
۷۳	۵۴۷۳۰۵	۶۴۱۱۶۶	۹۳۸۶۱	..... خوزستان
۳۱	۶۱۲۶۲	۹۱۶۵۷	۳۰۳۹۵	..... زنجان
۲۹	۱۶۵۳۸	۲۱۱۳۳	۴۵۹۶	..... سمنان
۱۹	۲۴۷۱۸	۳۷۲۳۱	۱۲۵۱۳	..... سیستان و بلوچستان
۴۰	۲۴۶۰۳۱	۳۱۹۳۰۵	۷۳۲۷۳	..... فارس
۵۸	۹۲۴۲۳	۱۰۶۶۵۹	۱۴۲۳۶	..... قزوین
۲۴	۵۱۴۸۵	۶۵۹۴۷	۱۴۴۶۲	..... قم
۴۹	۱۲۲۸۶۳	۱۵۶۶۹۵	۳۳۸۳۱	..... کردستان
۳۸	۸۶۶۵۱	۱۴۳۶۳۳	۵۶۹۸۲	..... کرمان
۱۲۶	۴۳۴۶۴۶	۴۶۹۹۷۹	۳۵۳۳۳	..... کرمانشاه
۵۲	۲۲۶۸۸	۲۸۹۰۰	۶۲۱۳	..... کهگیلویه و بویراحمد
۴۰	۹۳۹۰۷	۱۱۹۶۵۱	۲۵۷۴۳	..... گلستان
۲۷	۱۷۱۱۸۰	۲۱۰۰۷۰	۳۸۸۹۰	..... گیلان
۵۹	۱۲۵۸۴۹	۱۴۰۳۱۸	۱۴۴۶۸	..... لرستان
۸۰	۴۳۱۵۲۶	۵۰۶۸۲۷	۷۵۳۰۱	..... مازندران
۴۷	۵۰۹۳۹	۶۴۳۷۶	۱۳۴۳۸	..... مرکزی
۱۵۱	۳۸۵۴۱۶	۴۸۷۹۹۲	۱۰۲۵۷۵	..... هرمزگان
۱۲۴	۳۸۳۹۰۵	۵۵۵۰۴۴	۱۷۱۱۳۹	..... همدان
۱۵۱	۳۴۰۵۵۳	۳۷۰۵۶۹	۳۰۰۱۵	..... یزد

( )

:

نهاد صادرکننده					جمع	استان
سایر	سازمان آموزش فنی و حرفه‌ای	وزارت صنایع و معادن	وزارت تعاون	وزارت بازرگانی		
۹/۵۰	۰/۰۰	۱/۰۱	۰/۹۳	۱۱۸/۵۶	۱۰۰	.....
۳/۵۳	۰/۰۰	۱/۸۷	۳/۵۵	۹۱/۰۵	۱۰۰	آذربایجان شرقی .....
۰/۴۸	۰/۰۰	۰/۱۲	۰/۶۳	۹۸/۷۷	۱۰۰	آذربایجان غربی .....
۰/۵۲	۰/۰۰	۰/۰۰	۰/۰۰	۹۹/۴۸	۱۰۰	اردبیل .....
۲/۲۶	۰/۰۰	۳/۱۴	۲/۳۶	۹۲/۲۴	۱۰۰	اصفهان .....
۸/۵۸	۰/۰۰	۰/۰۰	۴/۱۳	۸۷/۲۹	۱۰۰	ایلام .....
۸/۰۹	۰/۰۰	۰/۸۰	۸/۱۴	۸۲/۹۷	۱۰۰	بوشهر .....
۲/۹۸	۰/۰۰	۱/۰۳	۰/۳۰	۹۵/۶۹	۱۰۰	تهران .....
۹/۵۳	۰/۰۰	۰/۰۰	۴/۶۱	۸۵/۸۶	۱۰۰	چهارمحال و بختیاری .....
۲۷/۴۱	۰/۰۰	۰/۰۰	۵/۳۷	۶۷/۲۱	۱۰۰	خراسان جنوبی .....
۴/۳۰	۰/۰۰	۰/۷۸	۰/۳۰	۹۴/۶۳	۱۰۰	خراسان رضوی .....
۰/۰۰	۰/۰۰	۰/۰۰	۱/۰۰	۹۹/۰۰	۱۰۰	خراسان شمالی .....
۰/۰۰	۰/۰۰	۰/۰۰	۰/۰۰	۱۰۰/۰۰	۱۰۰	خوزستان .....
۳/۸۵	۰/۰۰	۳/۸۵	۰/۷۰	۹۱/۶۰	۱۰۰	زنجان .....
۶/۴۹	۰/۰۰	۰/۶۶	۱/۳۲	۹۱/۵۳	۱۰۰	سمنان .....
۴۰/۳۲	۰/۰۰	۰/۵۷	۰/۰۰	۵۹/۱۲	۱۰۰	سیستان و بلوچستان .....
۹/۲۱	۰/۰۰	۰/۱۴	۰/۲۰	۹۰/۴۶	۱۰۰	فارس .....
۵/۴۵	۰/۰۰	۰/۲۰	۱۰/۳۲	۸۴/۰۳	۱۰۰	قزوین .....
۱۲/۷۵	۰/۰۰	۶/۱۳	۰/۲۰	۸۰/۹۲	۱۰۰	قم .....
۰/۲۶	۰/۰۰	۰/۰۰	۴/۶۳	۹۵/۱۱	۱۰۰	کردستان .....
۵۲/۹۸	۰/۰۰	۰/۰۰	۴/۵۶	۴۲/۴۶	۱۰۰	کرمان .....
۶/۳۰	۰/۰۰	۰/۵۹	۰/۰۰	۹۳/۱۰	۱۰۰	کرمانشاه .....
۳۰/۵۲	۰/۰۰	۰/۰۰	۰/۰۰	۶۹/۴۸	۱۰۰	کهگیلویه و بویراحمد .....
۶۱/۸۱	۰/۰۰	۰/۰۰	۰/۱۹	۳۸/۰۰	۱۰۰	گلستان .....
۶/۳۰	۰/۰۰	۲/۰۴	۰/۴۰	۹۱/۲۶	۱۰۰	گیلان .....
۶/۸۰	۰/۰۰	۰/۴۴	۰/۰۰	۹۲/۷۷	۱۰۰	لرستان .....
۵/۰۵	۰/۰۰	۰/۰۰	۰/۰۹	۹۴/۸۶	۱۰۰	مازندران .....
۰/۵۰	۰/۰۰	۰/۰۰	۰/۰۰	۹۹/۵۰	۱۰۰	مرکزی .....
۲۳/۹۹	۰/۰۰	۰/۳۹	۰/۲۸	۷۵/۳۴	۱۰۰	هرمزگان .....
۳۸/۰۶	۰/۰۰	۰/۴۷	۰/۳۰	۶۱/۱۷	۱۰۰	همدان .....
۱۲/۴۲	۰/۰۰	۰/۳۵	۰/۵۱	۸۶/۷۲	۱۰۰	یزد .....

:

میانگین سن (سال)			جنس (درصد)			استان
زن	مرد	مرد و زن	زن	مرد	مرد و زن	
۴۶/۵۴	۴۵/۴۵	۴۵/۴۵	۰/۱۹	۹۹/۸۱	۱۰۰	.....
۳۲/۰۰	۴۶/۰۲	۴۶/۰۱	۰/۰۶	۹۹/۹۴	۱۰۰	آذربایجان شرقی
۰/۰۰	۴۶/۵۱	۴۶/۵۱	۰/۰۰	۱۰۰/۰۰	۱۰۰	آذربایجان غربی
۰/۰۰	۵۰/۵۴	۵۰/۵۴	۰/۰۰	۱۰۰/۰۰	۱۰۰	اردبیل
۰/۰۰	۴۷/۲۶	۴۷/۲۶	۰/۰۰	۱۰۰/۰۰	۱۰۰	اصفهان
۰/۰۰	۴۳/۲۲	۴۳/۲۲	۰/۰۰	۱۰۰/۰۰	۱۰۰	ایلام
۰/۰۰	۴۴/۷۸	۴۴/۷۸	۰/۰۰	۱۰۰/۰۰	۱۰۰	بوشهر
۴۸/۱۵	۴۵/۶۴	۴۵/۶۴	۰/۲۸	۹۹/۷۲	۱۰۰	تهران
۰/۰۰	۴۷/۲۷	۴۷/۲۷	۰/۰۰	۱۰۰/۰۰	۱۰۰	چهارمحال و بختیاری
۰/۰۰	۴۶/۹۵	۴۶/۹۵	۰/۰۰	۱۰۰/۰۰	۱۰۰	خراسان جنوبی
۰/۰۰	۴۳/۷۴	۴۳/۷۴	۰/۰۰	۱۰۰/۰۰	۱۰۰	خراسان رضوی
۰/۰۰	۴۵/۸۵	۴۵/۸۵	۰/۰۰	۱۰۰/۰۰	۱۰۰	خراسان شمالی
۰/۰۰	۴۶/۱۳	۴۶/۱۳	۰/۰۰	۱۰۰/۰۰	۱۰۰	خوزستان
۰/۰۰	۴۶/۰۱	۴۶/۰۱	۰/۰۰	۱۰۰/۰۰	۱۰۰	زنجان
۰/۰۰	۴۷/۷۸	۴۷/۷۸	۰/۰۰	۱۰۰/۰۰	۱۰۰	سمنان
۰/۰۰	۳۷/۶۴	۳۷/۶۴	۰/۰۰	۱۰۰/۰۰	۱۰۰	سیستان و بلوچستان
۰/۰۰	۴۴/۵۶	۴۴/۵۶	۰/۰۰	۱۰۰/۰۰	۱۰۰	فارس
۰/۰۰	۴۸/۱۸	۴۸/۱۸	۰/۰۰	۱۰۰/۰۰	۱۰۰	قزوین
۰/۰۰	۴۲/۹۸	۴۲/۹۸	۰/۰۰	۱۰۰/۰۰	۱۰۰	قم
۰/۰۰	۴۳/۹۲	۴۳/۹۲	۰/۰۰	۱۰۰/۰۰	۱۰۰	کردستان
۴۵/۰۰	۴۱/۱۵	۴۱/۳۰	۳/۸۳	۹۶/۱۷	۱۰۰	کرمان
۰/۰۰	۴۶/۶۱	۴۶/۶۱	۰/۰۰	۱۰۰/۰۰	۱۰۰	کرمانشاه
۰/۰۰	۴۱/۳۲	۴۱/۳۲	۰/۰۰	۱۰۰/۰۰	۱۰۰	کهگیلویه و بویراحمد
۰/۰۰	۴۷/۷۳	۴۷/۷۳	۰/۰۰	۱۰۰/۰۰	۱۰۰	گلستان
۵۴/۰۰	۴۶/۶۵	۴۶/۶۶	۰/۰۸	۹۹/۹۲	۱۰۰	گیلان
۰/۰۰	۴۶/۹۷	۴۶/۹۷	۰/۰۰	۱۰۰/۰۰	۱۰۰	لرستان
۴۳/۰۰	۴۵/۲۹	۴۵/۲۸	۰/۲۰	۹۹/۸۰	۱۰۰	مازندران
۰/۰۰	۴۸/۹۸	۴۸/۹۸	۰/۰۰	۱۰۰/۰۰	۱۰۰	مرکزی
۳۶/۰۰	۳۸/۹۰	۳۸/۹۰	۰/۲۶	۹۹/۷۴	۱۰۰	هرمزگان
۰/۰۰	۴۸/۲۵	۴۸/۲۵	۰/۰۰	۱۰۰/۰۰	۱۰۰	همدان
۰/۰۰	۴۸/۵۹	۴۸/۵۹	۰/۰۰	۱۰۰/۰۰	۱۰۰	یزد

( ) :

میانگین سابقه مدیریت (سال)			میانگین سابقه کار (سال)			استان
زن	مرد	مرد و زن	زن	مرد	مرد و زن	
۵/۷۸	۱۶/۵۲	۱۶/۵۰	۸/۷۹	۲۴/۵۶	۲۴/۵۳	.....
۸/۰۰	۱۵/۹۱	۱۵/۹۰	۸/۰۰	۲۸/۸۱	۲۸/۸۰	آذربایجان شرقی
۰/۰۰	۱۷/۴۶	۱۷/۴۶	۰/۰۰	۲۴/۵۷	۲۴/۵۷	آذربایجان غربی
۰/۰۰	۲۱/۱۴	۲۱/۱۴	۰/۰۰	۲۸/۹۶	۲۸/۹۶	اردبیل
۰/۰۰	۱۷/۵۶	۱۷/۵۶	۰/۰۰	۲۷/۸۲	۲۷/۸۲	اصفهان
۰/۰۰	۱۷/۷۱	۱۷/۷۱	۰/۰۰	۲۳/۷۳	۲۳/۷۳	ایلام
۰/۰۰	۱۶/۶۱	۱۶/۶۱	۰/۰۰	۲۵/۰۲	۲۵/۰۲	بوشهر
۳/۵۵	۱۶/۳۱	۱۶/۲۷	۷/۰۴	۲۴/۱۷	۲۴/۱۲	تهران
۰/۰۰	۱۶/۵۴	۱۶/۵۴	۰/۰۰	۲۸/۰۳	۲۸/۰۳	چهارمحال و بختیاری
۰/۰۰	۱۶/۸۷	۱۶/۸۷	۰/۰۰	۲۰/۶۹	۲۰/۶۹	خراسان جنوبی
۰/۰۰	۱۶/۱۶	۱۶/۱۶	۰/۰۰	۲۴/۷۸	۲۴/۷۸	خراسان رضوی
۰/۰۰	۱۹/۴۵	۱۹/۴۵	۰/۰۰	۲۵/۲۳	۲۵/۲۳	خراسان شمالی
۰/۰۰	۱۷/۱۱	۱۷/۱۱	۰/۰۰	۲۵/۸۵	۲۵/۸۵	خوزستان
۰/۰۰	۱۶/۳۲	۱۶/۳۲	۰/۰۰	۳۰/۷۶	۳۰/۷۶	زنجان
۰/۰۰	۱۴/۲۷	۱۴/۲۷	۰/۰۰	۲۴/۰۴	۲۴/۰۴	سمنان
۰/۰۰	۸/۸۵	۸/۸۵	۰/۰۰	۱۴/۲۲	۱۴/۲۲	سیستان و بلوچستان
۰/۰۰	۱۷/۱۸	۱۷/۱۸	۰/۰۰	۲۱/۵۴	۲۱/۵۴	فارس
۰/۰۰	۲۱/۷۲	۲۱/۷۲	۰/۰۰	۲۶/۷۵	۲۶/۷۵	قزوین
۰/۰۰	۱۱/۳۴	۱۱/۳۴	۰/۰۰	۲۳/۶۵	۲۳/۶۵	قم
۰/۰۰	۱۵/۰۰	۱۵/۰۰	۰/۰۰	۲۱/۴۹	۲۱/۴۹	کردستان
۱۰/۰۰	۱۲/۹۴	۱۲/۸۳	۱۰/۰۰	۲۱/۱۴	۲۰/۷۱	کرمان
۰/۰۰	۱۶/۱۹	۱۶/۱۹	۰/۰۰	۲۳/۸۹	۲۳/۸۹	کرمانشاه
۰/۰۰	۱۴/۲۷	۱۴/۲۷	۰/۰۰	۱۶/۷۳	۱۶/۷۳	کهگیلویه و بویراحمد
۰/۰۰	۱۵/۷۱	۱۵/۷۱	۰/۰۰	۲۳/۵۱	۲۳/۵۱	گلستان
۸/۰۰	۱۶/۳۰	۱۶/۳۰	۲۸/۰۰	۲۴/۲۴	۲۴/۲۴	گیلان
۰/۰۰	۱۹/۹۱	۱۹/۹۱	۰/۰۰	۲۵/۶۹	۲۵/۶۹	لرستان
۵/۰۰	۱۶/۴۵	۱۶/۴۳	۱۵/۰۰	۲۶/۰۷	۲۶/۰۵	مازندران
۰/۰۰	۲۱/۸۰	۲۱/۸۰	۰/۰۰	۲۶/۷۳	۲۶/۷۳	مرکزی
۴/۰۰	۸/۰۵	۸/۰۴	۱۵/۰۰	۱۶/۹۱	۱۶/۹۱	هرمزگان
۰/۰۰	۲۴/۲۲	۲۴/۲۲	۰/۰۰	۲۴/۴۱	۲۴/۴۱	همدان
۰/۰۰	۲۲/۹۸	۲۲/۹۸	۰/۰۰	۲۶/۷۴	۲۶/۷۴	یزد

( ) :

بی سواد	وضع سواد			جمع	استان
	باسواد				
	کمتر از دیپلم	دیپلم و فوق دیپلم	لیسانس و بالاتر		
۴/۵۱	۴۷/۴۸	۳۹/۳۶	۸/۶۵	۱۰۰	.....
۱/۴۶	۵۰/۶۸	۳۸/۶۵	۹/۲۱	۱۰۰	آذربایجان شرقی
۸/۳۴	۵۱/۰۹	۳۵/۱۸	۵/۳۹	۱۰۰	آذربایجان غربی
۲۱/۸۴	۴۹/۴۹	۲۸/۵۱	۰/۱۵	۱۰۰	اردبیل
۴/۸۹	۴۷/۳۸	۴۰/۳۶	۷/۳۷	۱۰۰	اصفهان
۱۷/۱۱	۴۱/۷۸	۳۷/۰۱	۴/۱۱	۱۰۰	ایلام
۱۳/۶۷	۲۹/۰۷	۵۰/۰۵	۷/۲۱	۱۰۰	بوشهر
۱/۵۹	۴۶/۷۷	۴۰/۹۱	۱۰/۷۳	۱۰۰	تهران
۴/۲۲	۵۹/۶۴	۳۱/۹۳	۴/۲۲	۱۰۰	چهارمحال و بختیاری
۵/۱۰	۵۲/۵۵	۳۲/۱۵	۱۰/۲۰	۱۰۰	خراسان جنوبی
۴/۸۶	۵۶/۴۶	۳۰/۸۲	۷/۸۵	۱۰۰	خراسان رضوی
۱۷/۸۱	۵۴/۲۵	۲۲/۶۷	۵/۲۷	۱۰۰	خراسان شمالی
۳/۷۱	۳۴/۴۵	۵۷/۸۶	۳/۹۸	۱۰۰	خوزستان
۳/۴۵	۵۶/۲۷	۳۶/۲۰	۴/۰۸	۱۰۰	زنجان
۰/۰۰	۳۷/۱۹	۴۴/۵۳	۱۸/۲۸	۱۰۰	سمنان
۱۹/۲۵	۴۰/۲۰	۳۳/۴۵	۷/۱۰	۱۰۰	سیستان و بلوچستان
۳/۶۶	۵۱/۶۱	۳۴/۹۲	۹/۸۱	۱۰۰	فارس
۲۳/۳۹	۴۲/۷۲	۲۸/۹۵	۴/۹۴	۱۰۰	قزوین
۱۵/۵۳	۵۱/۷۵	۲۷/۳۸	۵/۳۵	۱۰۰	قم
۱۴/۳۸	۳۴/۶۴	۴۷/۲۱	۳/۷۷	۱۰۰	کردستان
۰/۰۰	۴۶/۵۱	۳۳/۲۰	۲۰/۲۸	۱۰۰	کرمان
۸/۸۲	۳۰/۴۷	۵۱/۳۰	۹/۴۱	۱۰۰	کرمانشاه
۰/۰۰	۴۹/۰۵	۴۰/۸۷	۱۰/۰۸	۱۰۰	کهگیلویه و بویراحمد
۰/۰۰	۴۹/۳۱	۵۰/۳۳	۰/۳۶	۱۰۰	گلستان
۵/۳۳	۴۶/۴۶	۴۱/۲۰	۷/۰۲	۱۰۰	گیلان
۳/۳۳	۵۸/۶۷	۳۴/۴۱	۳/۶۰	۱۰۰	لرستان
۵/۰۳	۳۴/۳۳	۵۳/۱۰	۷/۵۴	۱۰۰	مازندران
۱۱/۳۵	۵۲/۸۵	۲۹/۸۶	۵/۹۴	۱۰۰	مرکزی
۰/۹۰	۵۷/۷۷	۳۵/۴۴	۵/۸۹	۱۰۰	هرمزگان
۱۱/۰۲	۶۵/۹۸	۱۵/۱۷	۷/۸۳	۱۰۰	همدان
۱۱/۲۴	۴۶/۵۸	۳۰/۰۵	۱۲/۱۳	۱۰۰	یزد

( )

( ) :

ارزش فروش کالا			استان
فروش به حساب دیگران	فروش به حساب خود	جمع	
۱۸۲۳۵۳۹۲	۲۳۳۶۹۳۲۶۲	۲۵۱۹۲۸۶۵۴	.....
۳۲۱۲۷۷۵	۱۱۱۰۴۱۱۵	۱۴۳۱۶۸۹۰	..... آذربایجان شرقی
۱۴۶۸۸۷۰	۴۸۶۶۰۵۳	۶۳۳۴۹۲۳	..... آذربایجان غربی
۷۲۹۳۷	۳۷۵۲۶۱۶	۳۸۲۵۵۵۳	..... اردبیل
۱۸۷۸۳۴۹	۲۱۰۵۷۷۵۶	۲۲۹۳۶۱۰۵	..... اصفهان
۲۴۶۲۰	۸۷۲۴۲۹	۸۹۷۰۴۹	..... ایلام
۱۴۱۰۸	۱۸۰۴۸۳۹	۱۸۱۸۹۴۷	..... بوشهر
۳۰۴۹۴۷۰	۷۴۴۵۲۸۱۵	۷۷۵۰۲۲۸۵	..... تهران
۳۲۱۵۸	۲۹۰۱۲۸۷	۲۹۳۳۴۴۵	..... چهارمحال و بختیاری
۳۹۶۶۹	۵۳۴۳۶۴	۵۷۴۰۳۳	..... خراسان جنوبی
۶۲۰۱۸۹	۲۳۱۷۲۰۵۰	۲۳۷۹۲۲۳۸	..... خراسان رضوی
۱۴۸۲۸۸	۱۲۳۶۰۸۰	۱۴۸۴۳۶۸	..... خراسان شمالی
۱۷۵۶۵۴	۱۱۲۵۲۶۷۵	۱۱۴۲۸۳۲۹	..... خوزستان
۱۹۰۹۱۴	۲۸۶۱۳۹۹	۳۰۵۲۳۱۴	..... زنجان
۱۰۹۱۷	۶۵۲۹۸۲	۶۶۳۸۹۹	..... سمنان
۹۰۰۹۳	۳۳۶۸۸۷۹	۳۴۵۸۹۷۱	..... سیستان و بلوچستان
۱۳۱۳۵۰۷	۱۲۳۳۴۲۵۲	۱۳۶۴۷۷۵۹	..... فارس
۳۹۵۰۴	۲۱۷۰۴۲۷	۲۲۰۹۹۳۱	..... قزوین
۱۷۳۵۶۴	۲۳۲۶۴۴۵	۲۵۰۰۰۰۹	..... قم
۲۴۴۵۷۵	۳۰۴۴۱۵۹	۳۲۸۸۷۳۳	..... کردستان
۲۰۶۱۴۱۲	۳۹۶۰۴۲۴	۶۰۲۱۸۳۷	..... کرمان
۸۵۰۸۴۶	۴۵۲۵۵۵۷	۵۳۷۶۴۰۳	..... کرمانشاه
۰	۵۶۶۴۵۶	۵۶۶۴۵۶	..... کهگیلویه و بویراحمد
۳۹۸۹۹	۲۷۲۳۳۳۲	۲۷۶۳۲۳۱	..... گلستان
۵۰۸۴۱۶	۶۵۵۴۵۴۲	۷۰۶۲۹۵۸	..... گیلان
۱۳۷۴۱	۳۰۲۶۹۸۲	۳۰۴۰۷۲۳	..... لرستان
۷۳۹۴۳	۹۲۲۳۹۳۱	۹۲۹۷۸۷۴	..... مازندران
۱۶۸۲۴	۲۱۱۰۵۴۱	۲۱۲۷۳۶۶	..... مرکزی
۱۷۳۳۹	۱۱۱۸۹۹۸۲	۱۱۲۰۷۳۲۲	..... هرمزگان
۱۷۵۹۸۵۶	۳۰۷۶۷۴۷	۴۸۳۶۶۰۳	..... همدان
۹۲۹۵۳	۲۹۶۹۱۴۵	۳۰۶۲۰۹۹	..... یزد



( )

( ) :

( )

دریافتی بابت انجام تعمیرات کارگاه‌های تعمیر کالاهای شخصی و خانگی از مشتریان	مواد، لوازم و قطعات مصرف شده کارگاه برای تعمیر کالاهای شخصی و خانگی	ارزش خرید کالای به فروش رسیده (به حساب خود)	استان
۳۱۹۲۳۴۹	۵۳۰۹۴۶	۱۸۲۱۷۸۸۵۹	.....
۱۱۸۴۸۳	۲۳۱۰۱	۹۲۹۸۳۱۳	آذربایجان شرقی
۸۸۱۱۷	۱۴۵۳۱	۳۶۷۱۰۹۴	آذربایجان غربی
۳۵۵۶۲	۶۷۰۷	۳۱۰۷۷۵۴	اردبیل
۱۶۷۱۸۱	۳۰۵۵۳	۱۷۵۱۲۹۳۴	اصفهان
۸۷۲۴	۱۵۹۸	۶۴۴۳۵۰	ایلام
۷۷۱۶۴	۶۹۶۵	۱۳۷۶۸۹۴	بوشهر
۱۱۹۷۱۸۶	۱۸۱۹۴۰	۵۵۹۰۹۶۳۹	تهران
۱۷۵۷۶	۴۷۳۲	۲۴۸۵۳۶۸	چهارمحال و بختیاری
۷۶۲۳	۲۱۲۸	۴۳۷۶۱۶	خراسان جنوبی
۲۱۲۵۸۵	۴۰۳۵۵	۱۹۵۲۰۷۰۱	خراسان رضوی
۲۰۸۲۸	۱۵۳۰	۱۰۱۳۹۲۷	خراسان شمالی
۱۵۱۰۴۵	۲۱۰۶۵	۸۶۳۳۳۲۴	خوزستان
۱۴۵۹۶	۴۰۳۳	۲۴۶۱۷۸۳	زنجان
۱۲۵۴۸	۲۲۶۷	۵۱۰۴۰۶	سمنان
۲۹۵۹۶	۲۵۰۲	۲۶۰۵۱۷۶	سیستان و بلوچستان
۱۰۶۵۰۸	۱۲۰۸۰	۹۷۴۲۴۳۱	فارس
۴۹۶۵۸	۱۳۰۵۵	۱۷۳۲۱۱۱	قزوین
۱۶۶۳۸	۳۰۱۷	۱۷۷۳۹۱۰	قم
۴۰۱۶۰	۵۳۵۱	۲۳۶۰۷۱۶	کردستان
۷۱۶۰۵	۱۱۵۸۳	۳۱۶۳۳۹۹	کرمان
۵۱۰۴۷	۷۲۰۹	۳۶۵۲۶۵۸	کرمانشاه
۷۱۲۱	۱۱۹۰	۳۶۷۹۴۶	کهگیلویه و بویراحمد
۱۵۰۸۶۶	۴۰۹۷۳	۱۹۷۸۰۶۲	گلستان
۸۱۱۴۵	۲۰۵۰۴	۵۲۲۲۱۳۸	گیلان
۲۶۷۰۲	۷۵۷۰	۲۲۸۷۵۷۸	لرستان
۱۹۳۰۰۳	۳۰۹۴۶	۶۰۱۸۴۲۰	مازندران
۵۶۷۰۴	۸۵۳۹	۱۵۵۸۹۹۰	مرکزی
۱۰۳۱۷۲	۷۰۵۲	۸۰۶۷۸۶۵	هرمزگان
۴۱۸۰۹	۶۷۴۱	۲۴۳۸۰۴۴	همدان
۳۷۴۹۷	۱۱۱۲۹	۲۶۲۵۳۱۴	یزد

( )		:
ارزش کالای تولید شده	ارزش مواد اولیه مصرف شده برای تولید کالا	استان
۲۵۱۱۴۰۶	۱۶۵۹۲۴۸	.....
۲۱۱۴۵۲	۸۳۸۴۴	..... آذربایجان شرقی
۱۰۱۱۲	۴۵۴۷	..... آذربایجان غربی
۲۹۸۴	۲۲۰۲	..... اردبیل
۷۵۲۹۴	۴۱۴۱۷	..... اصفهان
۷۱۹	۵۱۸	..... ایلام
۵۵۳	۴۱۵	..... بوشهر
۱۱۱۸۴۳۵	۷۹۴۴۷۹	..... تهران
۷۷	۶۵	..... چهارمحال و بختیاری
۱۶۳۴۹	۹۷۴۶	..... خراسان جنوبی
۷۲۰۴۱	۴۹۶۰۳	..... خراسان رضوی
۳۳۸۷	۶۶۴	..... خراسان شمالی
۱۱۸۲۵۹	۹۱۲۳۸	..... خوزستان
۳۳۶	۲۴۸	..... زنجان
۴۵۰۷۵	۳۰۶۴۳	..... سمنان
۲۷۴۹۷	۲۰۸۳۵	..... سیستان و بلوچستان
۱۰۹۸۷۱	۵۹۲۱۲	..... فارس
۲۳۱۱۴	۱۴۱۲۹	..... قزوین
۱۰۷۷۵	۷۰۲۵	..... قم
۲۷۷۴۳	۱۶۰۱۰	..... کردستان
۱۵۸۳۱۸	۱۰۲۸۷۲	..... کرمان
۷۰۳۸۲	۴۹۹۲۷	..... کرمانشاه
۳۹۹۱	۱۸۰۱	..... کهگیلویه و بویراحمد
۳۲۹۰	۱۶۰۹	..... گلستان
۳۶۸۵۸	۲۵۵۸۹	..... گیلان
۴۸۳۱	۳۱۱۱	..... لرستان
۲۰۸۳۱۱	۱۳۹۷۲۳	..... مازندران
۸۹۶۹۶	۶۹۲۶۴	..... مرکزی
۱۱۵۶۷	۵۷۵۱	..... هرمزگان
۴۱۴۲۰	۲۶۲۷۵	..... همدان
۸۶۷۰	۶۴۸۶	..... یزد

( ) :

انواع سوخت مصرف شده	برق خریداری شده	آب خریداری شده	ارتباطات	استان
۲۵۱۸۱۵	۹۶۳۲۵۷	۱۴۰۵۵۷	۵۱۴۳۶۶	.....
۱۸۳۴۴	۳۵۵۸۳	۴۹۷۶	۲۴۹۸۲	..... آذربایجان شرقی
۱۳۷۵۱	۲۶۸۵۶	۴۴۳۹	۱۲۹۲۰	..... آذربایجان غربی
۶۰۹۶	۱۱۸۰۹	۱۷۸۲	۸۶۲۵	..... اردبیل
۲۳۲۱۴	۶۶۲۳۱	۹۶۴۵	۳۹۰۷۱	..... اصفهان
۲۱۸۳	۴۵۲۸	۱۹۳۶	۱۷۲۴	..... ایلام
۴۲۰۳	۱۵۸۸۳	۱۴۰۲	۷۸۲۳	..... بوشهر
۶۹۲۱۰	۲۸۵۲۵۸	۳۸۴۹۶	۱۶۶۷۳۸	..... تهران
۳۰۵۸	۷۴۲۲	۱۷۸۳	۳۲۶۲	..... چهارمحال و بختیاری
۴۷۱	۳۴۳۸	۴۸۸	۶۴۹	..... خراسان جنوبی
۱۹۵۵۷	۷۸۵۰۱	۷۱۳۸	۳۴۳۱۶	..... خراسان رضوی
۵۰۷۰	۵۲۰۷	۸۰۷	۳۷۴۳	..... خراسان شمالی
۴۶۶۴	۴۱۱۷۰	۹۳۶۰	۲۰۷۷۶	..... خوزستان
۷۰۳۴	۱۳۰۷۰	۱۳۱۲	۴۷۱۴	..... زنجان
۱۴۲۶	۷۲۳۵	۶۴۴	۵۵۸۵	..... سمنان
۲۵۷	۲۰۱۱۵	۱۰۶۰	۷۴۴۸	..... سیستان و بلوچستان
۱۰۸۷۵	۳۲۸۹۹	۷۸۶۴	۲۹۶۰۴	..... فارس
۴۴۸۹	۸۵۹۸	۲۵۲۱	۳۵۸۵	..... قزوین
۲۰۴۶	۱۴۷۲۵	۱۶۵۰	۸۲۰۹	..... قم
۳۴۸۰	۹۹۲۱	۲۶۷۶	۶۲۲۳	..... کردستان
۱۶۲۹	۲۷۴۲۹	۴۷۸۵	۱۶۴۰۹	..... کرمان
۲۶۵۲	۱۵۴۷۴	۵۱۳۹	۶۱۶۰	..... کرمانشاه
۶۶۴	۴۷۵۷	۲۹۸۷	۲۱۰۷	..... کهگیلویه و بویراحمد
۳۸۶۵	۱۱۳۷۷	۱۴۸۲	۶۷۸۲	..... گلستان
۷۷۸۸	۴۲۴۶۱	۲۹۲۳	۱۷۳۳۷	..... گیلان
۴۰۶۰	۱۵۵۴۹	۴۳۸۴	۶۰۷۶	..... لرستان
۹۴۳۶	۳۸۰۷۱	۶۲۱۹	۲۴۴۵۳	..... مازندران
۳۶۶۶	۱۵۰۱۱	۲۶۵۱	۵۰۶۲	..... مرکزی
۷۱۰۸	۷۵۶۶۴	۲۸۸۵	۲۳۷۳۰	..... هرمزگان
۸۷۰۷	۱۳۴۶۰	۴۹۴۶	۸۱۵۱	..... همدان
۲۸۰۸	۱۵۵۵۵	۲۱۷۶	۸۱۰۱	..... یزد

:

( )

استان	تشکیل سرمایه	خرید یا تحصیل	ساخت یا ایجاد	تعمیرات اساسی	فروش یا انتقال
.....	۲۰۹۲۷۳۴	۱۶۹۱۷۵۵	۷۱۹۰۸	۵۹۱۱۴۷	۲۶۲۰۷۶
آذربایجان شرقی .....	۱۱۷۶۳۷	۷۶۷۵۱	۳۹۶۱	۳۹۹۴۷	۳۰۲۲
آذربایجان غربی .....	۳۲۷۵۶	۱۱۴۴۰	۱۳۸۱	۲۰۰۳۳	۹۷
اردبیل .....	۱۰۲۵۹۷	۶۴۴۴۷	۲۲۱	۳۷۹۲۹	۰
اصفهان .....	۷۰۸۲۸	۷۲۰۳۶	۲۸۰	۲۰۵۱۶	۲۲۰۰۵
ایلام .....	۱۷۱۸۲	۶۹۴۲	۰	۱۰۲۴۰	۰
بوشهر .....	۳۸۱۰۳	۲۹۷۹۲	۰	۸۴۴۶	۱۳۵
تهران .....	۶۴۴۴۸۳	۴۸۵۷۷۷	۱۰۰۸۶	۱۶۶۱۸۲	۱۷۵۶۲
چهارمحال و بختیاری .....	۴۲۳۶۲	۴۱۳۲۹	۱۵۹۶۸	۷۸۱	۱۵۷۱۶
خراسان جنوبی .....	۵۹۰۲	۸۹۷۶	۱۸۸	۴۴۸	۳۷۰۹
خراسان رضوی .....	۷۹۱۳۶	۸۹۵۸۰	۱۶۲۲	۴۴۵۱۰	۵۶۵۷۷
خراسان شمالی .....	۱۷۳۸۷	۱۴۴۸۹	۱۸۵	۳۰۳۱	۳۱۷
خوزستان .....	۲۰۶۴۰۲	۱۸۳۴۶۲	۱۲۷۰	۲۲۹۱۹	۱۲۴۸
زنجان .....	۲۱۶۷۵	۱۶۸۳۲	۰	۵۸۶۷	۱۰۲۴
سمنان .....	۹۴۸۳۳	۹۹۸۰۴	۰	۹۵۶	۵۹۲۸
سیستان و بلوچستان .....	۲۲۴۴۱	۲۲۲۸۱	۵۸۳	۱۱۱۸	۱۵۴۰
فارس .....	۳۶۸۴۴	۱۴۱۳۵۸	۱۱۹	۱۵۸۸۵	۱۲۰۵۱۸
قزوین .....	۲۲۶۰۰	۱۰۶۳۵	۰	۱۱۹۶۶	۱
قم .....	۱۱۱۵۱	۷۶۶۶	۵۹۰	۲۹۰۵	۱۰
کردستان .....	۳۲۸۴۳	۲۶۶۹۰	۵۵۵	۵۷۲۴	۱۲۷
کرمان .....	۴۷۳۷۵	۲۵۲۳۹	۵۷۰۱	۱۷۸۳۹	۱۴۰۴
کرمانشاه .....	۲۰۱۱۸	۱۶۲۲۷	۷۴	۵۶۶۰	۱۸۴۲
کهگیلویه و بویراحمد .....	۳۰۰۶۳	۲۹۹۴۴	۰	۱۱۹	۰
گلستان .....	۴۹۲۱۲	۳۰۲۰۰	۸	۱۹۰۰۴	۰
گیلان .....	۷۳۴۴۹	۶۰۱۶۰	۱۰۵۹	۲۰۰۵۹	۷۸۳۰
لرستان .....	۳۹۰۵	۶۷۳	۰	۳۲۳۱	۰
مازندران .....	۹۵۶۰۰	۶۳۱۷۸	۲۱۰۳	۳۰۶۰۶	۲۸۷
مرکزی .....	۵۵۴۵۷	۱۰۶۰۱	۲۱۸۱۷	۲۳۳۶۱	۳۲۲
هرمزگان .....	۲۶۹۰۷	۲۲۱۵۹	۱۱۳۳	۴۳۸۲	۷۶۷
همدان .....	۲۱۴۹۲	۱۵۰۵۴	۷۵۲	۵۷۶۹	۸۴
یزد .....	۵۱۹۹۴	۸۰۳۱	۲۲۵۴	۴۱۷۱۱	۳

وضع سواد					استان
بی سواد	باسواد			جمع	
	کمتر از دیپلم	دیپلم و فوق دیپلم	لیسانس و بالاتر		
۱۴۳۰۰۶	۷۹۲۶۲۲	۵۶۳۶۳۵	۷۸۲۶۳	۱۵۷۷۵۲۶	.....
۱۰۶۳۳	۴۲۲۲۷	۳۳۳۸۱	۴۹۹۴	۹۱۲۳۵	..... آذربایجان شرقی
۸۰۵۶	۳۶۲۸۸	۱۸۴۰۴	۱۵۹۱	۶۴۳۴۰	..... آذربایجان غربی
۳۰۲۲	۱۷۳۴۶	۷۹۰۶	۸۹۹	۲۹۱۷۴	..... اردبیل
۹۶۸۴	۵۴۴۹۸	۳۱۳۱۳	۱۱۴۹۷	۱۰۶۹۹۱	..... اصفهان
۲۲۲۱	۳۷۰۲	۳۸۲۴	۱۰۵۵	۱۰۸۰۲	..... ایلام
۲۸۲۲	۶۱۳۴	۸۰۶۱	۱۵۰۲	۱۸۵۱۸	..... بوشهر
۱۵۲۵۵	۱۷۷۱۲۴	۱۵۲۹۰۰	۱۶۷۰۰	۳۶۱۹۷۹	..... تهران
۲۳۰۴	۹۰۲۴	۴۴۶۳	۱۰۲	۱۵۸۹۳	..... چهارمحال و بختیاری
۱۴۰۰	۴۷۸۲	۱۷۴۱	۸۶	۸۰۱۰	..... خراسان جنوبی
۱۳۰۲۵	۸۳۲۸۰	۳۶۸۳۱	۷۵۸۷	۱۴۰۷۲۳	..... خراسان رضوی
۲۲۲۲	۱۱۴۴۰	۴۰۴۲	۱۸۴	۱۷۸۸۷	..... خراسان شمالی
۶۸۴۵	۳۶۹۱۶	۲۳۷۲۴	۲۸۰۳	۷۰۲۸۸	..... خوزستان
۱۶۵۳	۱۴۵۷۴	۵۵۹۱	۶۶۹	۲۲۴۸۷	..... زنجان
۲۲	۴۵۷۴	۶۳۶۸	۱۴۹۰	۱۲۴۵۴	..... سمنان
۶۶۲۱	۱۵۳۶۵	۷۶۸۹	۱۸۹۲	۳۱۵۶۸	..... سیستان و بلوچستان
۴۸۱۶	۴۰۴۰۲	۳۱۴۴۰	۵۲۵۳	۸۱۹۱۱	..... فارس
۶۳۳	۱۱۷۸۶	۵۹۲۶	۱۶۳۳	۱۹۹۷۸	..... قزوین
۲۲۹۱	۱۳۵۶۱	۶۰۰۸	۱۵۴۲	۲۳۴۰۳	..... قم
۶۰۷۴	۱۶۳۷۶	۱۱۳۱۹	۶۹۳	۳۴۴۶۳	..... کردستان
۵۴۲۶	۱۶۹۸۷	۲۰۶۲۳	۲۱۰۳	۴۵۱۳۹	..... کرمان
۸۳۳۵	۲۱۰۷۶	۱۳۹۷۰	۱۱۶۰	۴۴۵۴۰	..... کرمانشاه
۷۳۳	۲۷۸۴	۳۲۲۹	۳۷	۶۷۸۳	..... کهگیلویه و بویراحمد
۳۴۵۸	۱۳۴۳۶	۱۳۱۵۷	۲۶۵	۳۰۳۱۵	..... گلستان
۶۴۳۴	۲۹۷۸۲	۲۴۹۴۵	۳۱۱۹	۶۴۲۸۰	..... گیلان
۲۳۰۸	۱۶۶۰۳	۱۲۴۲۱	۲۳۵	۳۱۵۶۷	..... لرستان
۴۸۱۴	۳۳۸۸۹	۳۸۲۶۳	۴۲۲۲	۸۱۱۸۸	..... مازندران
۲۲۷۹	۱۵۴۴۶	۸۸۶۲	۷۳۴	۲۷۳۲۱	..... مرکزی
۲۴۰۹	۱۳۶۰۳	۸۰۷۸	۵۶۵	۲۴۶۵۶	..... هرمزگان
۵۳۹۱	۱۸۸۹۶	۱۱۰۳۶	۴۱۳	۳۵۷۳۵	..... همدان
۱۸۲۰	۱۰۷۲۰	۸۱۲۱	۳۲۳۷	۲۳۸۹۹	..... یزد

پرداختی به کارکنان بابت جبران خدمات			استان
سایر پرداختی‌های نقدی و غیر نقدی	مزد و حقوق	جمع	
۱۷۳۷۴	۱۴۰۴۳۰	۱۵۷۸۰۴	آذربایجان شرقی
۵۵۲۹	۴۲۶۱۹	۴۸۱۴۹	آذربایجان غربی
۳۹۹۳	۱۷۱۱۰	۲۱۱۰۳	اردبیل
۳۷۸۲۷	۳۲۴۵۹۵	۳۶۲۴۲۲	اصفهان
۷۳۳	۳۶۵۵	۴۳۸۸	ایلام
۱۰۹۲	۳۹۸۴۱	۴۰۹۳۴	بوشهر
۲۰۴۴۰۵	۱۷۶۱۷۳۰	۱۹۶۶۱۳۴	تهران
۱۱۱۷	۶۵۳۴	۷۶۵۲	چهارمحال و بختیاری
۱۴۵۳	۷۶۷۳	۹۱۲۶	خراسان جنوبی
۹۹۸۶۷	۵۰۲۶۳۶	۶۰۲۵۰۳	خراسان رضوی
۱۶۰۴	۲۴۱۵۰	۲۵۷۵۴	خراسان شمالی
۱۶۳۵۹	۱۶۰۳۶۶	۱۷۶۷۲۵	خوزستان
۱۷۵۵	۱۷۱۳۷	۱۸۸۹۲	زنجان
۳۷۰۵	۲۱۳۷۸	۲۵۰۸۳	سمنان
۱۱۰۷۲	۱۰۶۸۲۹	۱۱۷۹۰۱	سیستان و بلوچستان
۲۹۲۴۰	۲۶۷۱۰۴	۲۹۶۳۴۳	فارس
۲۲۹۵	۳۲۹۶۷	۳۵۲۶۲	قزوین
۲۷۵۲	۴۴۸۱۷	۴۷۵۶۹	قم
۲۸۴۳	۱۶۴۰۸	۱۹۲۵۱	کردستان
۱۱۳۳۱	۷۲۹۶۲	۸۴۲۹۲	کرمان
۲۱۹۲	۹۸۸۴۹	۱۰۱۰۴۱	کرمانشاه
۱۸۴	۱۶۰۹۷	۱۶۲۸۱	کهگیلویه و بویراحمد
۴۶۹۲	۵۸۲۲۱	۶۲۹۱۳	گلستان
۱۵۹۲۷	۱۱۹۶۳۴	۱۳۵۵۶۰	گیلان
۳۵۷	۲۰۴۳۳	۲۰۷۹۰	لرستان
۱۲۴۵۳	۲۱۶۲۹۹	۲۲۸۷۵۲	مازندران
۴۸۶۱	۳۶۴۶۹	۴۱۳۳۰	مرکزی
۱۴۳۷۳	۱۰۳۶۰۳	۱۱۷۹۷۵	هرمزگان
۴۳۸۱	۵۳۲۶۵	۵۷۶۴۶	همدان
۴۶۵۲	۹۲۳۵۴	۹۷۰۰۵	یزد

( ) :

ارزش بهره‌وری کارکنان	ارزش افزوده	ارزش ستانده	ارزش مصارف واسطه	استان
۳۰	۴۶۹۷۹۴۸۰	۵۱۱۰۸۱۴۷	۱۱۸۲۹۳۶۷	.....
۲۱	۱۸۸۷۵۲۰	۲۳۶۳۵۰۲	۴۷۵۹۸۲	..... آذربایجان شرقی
۱۸	۱۱۷۸۸۵۰	۱۴۰۷۷۴۹	۲۲۸۸۹۹	..... آذربایجان غربی
۱۸	۵۳۹۶۱۶	۶۹۵۳۴۹	۱۵۵۷۳۳	..... اردبیل
۲۹	۳۱۲۹۴۸۸	۳۸۶۸۴۰۵	۷۳۸۹۱۸	..... اصفهان
۱۷	۱۸۳۲۷۴	۲۴۰۰۵۳	۵۶۷۷۸	..... ایلام
۲۰	۳۶۷۰۶۶	۵۱۰۰۴۱	۱۴۲۹۷۵	..... بوشهر
۴۸	۱۷۲۳۸۰۲۴	۲۱۲۴۸۸۱۶	۴۰۱۰۷۹۳	..... تهران
۲۲	۳۵۰۳۹۲	۴۳۵۰۵۱	۸۴۶۵۹	..... چهارمحال و بختیاری
۱۲	۹۸۶۶۷	۱۳۲۱۰۴	۳۳۴۳۸	..... خراسان جنوبی
۲۳	۳۲۳۱۷۳۱	۴۰۶۰۸۵۳	۸۲۹۱۲۲	..... خراسان رضوی
۱۰	۱۷۸۱۷۷	۲۵۳۸۸۱	۷۵۷۰۴	..... خراسان شمالی
۳۴	۲۳۶۰۰۹۹	۲۹۱۹۳۰۷	۵۵۹۲۰۸	..... خوزستان
۱۴	۳۰۳۷۴۶	۴۲۱۹۶۵	۱۱۸۲۱۸	..... زنجان
۱۱	۱۳۳۱۷۹	۲۰۲۵۶۱	۶۹۳۸۲	..... سمنان
۲۰	۶۳۸۰۳۰	۸۳۲۶۴۱	۱۹۴۶۱۱	..... سیستان و بلوچستان
۳۰	۲۴۲۰۶۱۰	۲۹۳۲۴۴۲	۵۱۱۸۳۲	..... فارس
۱۸	۳۵۵۸۶۳	۵۱۷۵۳۴	۱۶۱۶۷۱	..... قزوین
۲۰	۴۶۰۲۵۴	۶۰۹۷۵۳	۱۴۹۴۹۹	..... قم
۱۸	۶۳۵۲۵۸	۷۹۸۲۳۹	۱۶۲۹۸۱	..... کردستان
۱۸	۸۲۷۶۲۳	۱۲۱۲۵۷۲	۳۸۴۹۴۹	..... کرمان
۱۸	۸۱۰۲۶۰	۱۰۱۰۱۱۵	۱۹۹۸۵۵	..... کرمانشاه
۲۲	۱۵۱۵۶۱	۲۰۹۶۵۴	۵۸۰۹۳	..... کهگیلویه و بویراحمد
۲۵	۷۵۷۹۷۶	۹۰۷۰۳۳	۱۴۹۰۵۷	..... گلستان
۱۷	۱۱۲۱۶۹۱	۱۴۷۹۳۳۷	۳۵۷۶۴۶	..... گیلان
۲۰	۶۱۹۸۹۷	۷۷۵۲۷۲	۱۵۵۳۷۵	..... لرستان
۳۸	۳۱۱۵۲۳۰	۳۶۳۶۶۴۸	۵۲۱۴۱۸	..... مازندران
۱۸	۴۸۰۲۹۹	۷۰۷۳۵۸	۲۲۷۰۵۹	..... مرکزی
۱۰۲	۲۵۲۱۱۵۵	۳۲۴۴۱۳۸	۷۲۲۹۸۳	..... هرمزگان
۱۸	۶۳۴۹۲۰	۷۸۴۹۲۰	۱۵۰۰۰۰	..... همدان
۱۰	۲۴۹۰۲۲	۳۹۱۵۵۲	۱۴۲۵۳۰	..... یزد

( )

:

نهاد صادرکننده					جمع	استان
سایر	سازمان آموزش فنی و حرفه‌ای	وزارت صنایع و معادن	وزارت تعاون	وزارت بازرگانی		
۱۷/۲۲	۰/۴۹	۰/۲۶	۱/۵۶	۸۰/۴۷	۱۰۰	.....
۱۳/۹۵	۰/۳۶	۰/۱۰	۲/۹۹	۸۲/۵۹	۱۰۰	آذربایجان شرقی .....
۱/۸۸	۱/۵۲	-/۰۰	۱/۷۷	۹۴/۸۲	۱۰۰	آذربایجان غربی .....
۲۱/۱۴	۰/۳۱	-/۰۱	۰/۲۷	۷۸/۲۷	۱۰۰	اردبیل .....
۱۹/۵۸	۰/۱۴	-/۰۰	۱/۵۶	۷۸/۷۲	۱۰۰	اصفهان .....
۱۹/۱۸	۰/۱۶	-/۰۰	۳/۶۵	۷۷/۰۲	۱۰۰	ایلام .....
۲۱/۳۲	۰/۷۱	-/۰۰	۰/۷۷	۷۷/۲۰	۱۰۰	بوشهر .....
۲/۳۰	۰/۰۴	-/۲۲	۰/۴۱	۹۷/۰۲	۱۰۰	تهران .....
۳۶/۰۶	۰/۱۹	-/۲۱	۰/۱۱	۶۳/۴۴	۱۰۰	چهارمحال و بختیاری .....
۲۸/۲۶	۰/۰۰	-/۰۳	۰/۱۲	۷۱/۶۰	۱۰۰	خراسان جنوبی .....
۱۱/۷۱	۰/۰۰	-/۰۶	۴/۸۷	۸۳/۳۵	۱۰۰	خراسان رضوی .....
۰/۶۱	۰/۰۰	-/۰۰	۰/۴۸	۹۸/۹۱	۱۰۰	خراسان شمالی .....
۳/۹۴	۰/۰۰	-/۱۱	۰/۱۴	۹۵/۸۲	۱۰۰	خوزستان .....
۱۶/۶۰	۱/۱۰	-/۰۰	۰/۵۴	۸۱/۷۶	۱۰۰	زنجان .....
۰/۱۱	۰/۰۰	۵/۶۶	۶/۶۷	۸۷/۵۶	۱۰۰	سمنان .....
۱۹/۹۹	۱/۱۱	۵/۰۲	۰/۴۸	۷۳/۳۹	۱۰۰	سیستان و بلوچستان .....
۱۳/۶۹	۱/۱۳	-/۹۶	۳/۵۳	۸۰/۶۹	۱۰۰	فارس .....
۱۶/۹۳	۰/۷۲	-/۰۰	۰/۲۴	۸۲/۱۱	۱۰۰	قزوین .....
۰/۲۶	۰/۰۰	-/۰۰	۰/۲۴	۹۹/۵۰	۱۰۰	قم .....
۸/۸۳	۰/۰۶	-/۰۱	۵/۷۵	۸۵/۳۵	۱۰۰	کردستان .....
۵۰/۲۱	۰/۶۲	-/۰۰	۰/۵۵	۴۸/۶۲	۱۰۰	کرمان .....
۲/۴۱	۰/۴۵	-/۰۱	۲/۳۴	۹۴/۷۹	۱۰۰	کرمانشاه .....
۳۶/۴۵	۰/۰۰	-/۰۳	۰/۰۳	۶۳/۵۰	۱۰۰	کهگیلویه و بویراحمد .....
۲۵/۵۹	۳/۲۱	-/۰۲	۰/۷۹	۷۰/۳۹	۱۰۰	گلستان .....
۷/۶۰	۰/۰۳	-/۰۰	۰/۳۸	۹۱/۹۸	۱۰۰	گیلان .....
۴/۸۹	۲/۱۲	-/۰۰	۰/۱۲	۹۲/۸۸	۱۰۰	لرستان .....
۱۰/۸۵	۰/۰۰	-/۱۱	۰/۱۶	۸۸/۸۸	۱۰۰	مازندران .....
۱۷/۶۶	۰/۵۲	-/۰۰	۰/۲۹	۸۱/۵۴	۱۰۰	مرکزی .....
۴۰/۷۱	۳/۴۸	-/۰۰	۳/۰۹	۵۲/۷۱	۱۰۰	هرمزگان .....
۶/۲۷	۱/۴۹	-/۱۵	۵/۹۸	۸۶/۱۱	۱۰۰	همدان .....
۳/۶۶	۰/۰۳	-/۰۰	۰/۳۸	۹۵/۹۳	۱۰۰	یزد .....



:

میانگین سن (سال)			جنس (درصد)			استان
زن	مرد	مرد و زن	زن	مرد	مرد و زن	
۴۳/۷۸	۴۴/۶۴	۴۴/۶۲	۳/۰۹	۹۶/۹۱	۱۰۰	.....
۴۸/۳۰	۴۶/۷۳	۴۶/۷۷	۲/۳۲	۹۷/۶۸	۱۰۰	..... آذربایجان شرقی
۴۷/۰۵	۴۶/۴۹	۴۶/۵۰	۱/۲۳	۹۸/۷۷	۱۰۰	..... آذربایجان غربی
۶۲/۳۲	۴۲/۵۵	۴۳/۰۵	۲/۵۲	۹۷/۴۸	۱۰۰	..... اردبیل
۴۹/۸۵	۴۷/۲۶	۴۷/۲۶	۰/۱۴	۹۹/۸۶	۱۰۰	..... اصفهان
۳۳/۰۰	۴۵/۳۰	۴۵/۳۰	۰/۰۲	۹۹/۹۸	۱۰۰	..... ایلام
۳۲/۳۴	۴۲/۸۰	۴۱/۹۱	۸/۲۲	۹۱/۷۸	۱۰۰	..... بوشهر
۴۱/۵۹	۴۳/۷۸	۴۳/۷۴	۲/۰۹	۹۷/۹۳	۱۰۰	..... تهران
۴۳/۹۵	۴۴/۹۴	۴۴/۹۰	۳/۳۹	۹۶/۶۱	۱۰۰	..... چهارمحال و بختیاری
۴۴/۵۰	۴۵/۲۱	۴۵/۱۲	۱۲/۹۰	۸۷/۱۰	۱۰۰	..... خراسان جنوبی
۴۲/۸۵	۴۶/۰۰	۴۵/۸۵	۴/۸۲	۹۵/۱۸	۱۰۰	..... خراسان رضوی
۵۸/۰۰	۴۶/۱۷	۴۶/۱۷	۰/۰۱	۹۹/۹۹	۱۰۰	..... خراسان شمالی
۴۸/۴۴	۴۳/۷۹	۴۴/۰۰	۴/۶۰	۹۵/۴۰	۱۰۰	..... خوزستان
۳۰/۰۳	۴۳/۳۸	۴۲/۸۵	۳/۹۷	۹۶/۰۳	۱۰۰	..... زنجان
۵۱/۰۰	۴۱/۹۷	۴۱/۹۹	۰/۲۰	۹۹/۸۰	۱۰۰	..... سمنان
۵۰/۶۵	۳۹/۷۹	۴۰/۱۳	۳/۱۵	۹۶/۸۵	۱۰۰	..... سیستان و بلوچستان
۲۹/۱۶	۴۳/۳۰	۴۳/۰۶	۱/۷۱	۹۸/۲۹	۱۰۰	..... فارس
۴۲/۰۳	۳۷/۹۳	۳۸/۱۷	۵/۶۷	۹۴/۳۳	۱۰۰	..... قزوین
۴۱/۰۰	۴۴/۴۱	۴۴/۴۱	۰/۰۲	۹۹/۹۸	۱۰۰	..... قم
۲۴/۰۰	۳۹/۹۴	۳۹/۶۳	۱/۹۵	۹۸/۰۵	۱۰۰	..... کردستان
۴۸/۸۷	۴۱/۰۵	۴۲/۷۷	۲۱/۹۸	۷۸/۰۲	۱۰۰	..... کرمان
۶۹/۶۱	۴۷/۵۰	۴۷/۸۸	۱/۷۰	۹۸/۳۰	۱۰۰	..... کرمانشاه
۲۸/۷۷	۳۸/۷۳	۳۸/۰۱	۷/۲۳	۹۲/۷۷	۱۰۰	..... کهگیلویه و بویراحمد
۲۹/۶۲	۴۵/۲۷	۴۴/۸۲	۲/۸۷	۹۷/۱۳	۱۰۰	..... گلستان
۳۹/۴۲	۴۶/۶۰	۴۶/۴۳	۲/۴۷	۹۷/۵۳	۱۰۰	..... گیلان
۳۹/۰۰	۴۴/۲۶	۴۴/۲۶	۰/۰۱	۹۹/۹۹	۱۰۰	..... لرستان
۴۳/۰۹	۴۳/۶۵	۴۳/۶۲	۳/۶۸	۹۶/۳۲	۱۰۰	..... مازندران
۴۲/۸۶	۴۶/۹۲	۴۶/۸۲	۲/۲۹	۹۷/۷۱	۱۰۰	..... مرکزی
۴۲/۶۴	۴۵/۳۳	۴۵/۲۵	۳/۰۵	۹۶/۹۵	۱۰۰	..... هرمزگان
۳۶/۲۷	۴۷/۰۰	۴۶/۷۵	۲/۳۱	۹۷/۶۹	۱۰۰	..... همدان
۲۸/۴۷	۴۴/۸۳	۴۴/۸۰	۰/۱۴	۹۹/۸۶	۱۰۰	..... یزد

( ) :

میانگین سابقه مدیریت (سال)			میانگین سابقه کار (سال)			استان
زن	مرد	مرد و زن	زن	مرد	مرد و زن	
۱۰/۶۰	۱۵/۸۱	۱۵/۶۵	۱۳/۳۶	۲۴/۱۱	۲۳/۷۸	.....
۵/۳۴	۱۵/۴۸	۱۵/۲۵	۸/۳۱	۲۸/۷۴	۲۸/۲۶	..... آذربایجان شرقی
۶/۸۲	۱۷/۹۵	۱۷/۸۲	۶/۸۴	۲۵/۴۳	۲۵/۲۰	..... آذربایجان غربی
۶/۲۳	۱۶/۳۳	۱۶/۰۸	۳۷/۵۴	۲۰/۳۸	۲۰/۸۲	..... اردبیل
۱۶/۶۷	۱۶/۶۹	۱۶/۶۹	۲۰/۶۵	۲۸/۹۱	۲۸/۹۰	..... اصفهان
۹/۰۰	۱۸/۷۳	۱۸/۷۳	۹/۰۰	۲۵/۸۵	۲۵/۸۵	..... ایلام
۳/۹۹	۹/۵۹	۹/۱۱	۴/۴۲	۲۲/۱۶	۲۰/۶۴	..... بوشهر
۱۲/۵۸	۱۵/۶۹	۱۵/۶۲	۱۶/۷۹	۲۳/۷۵	۲۳/۶۱	..... تهران
۷/۹۹	۱۵/۵۸	۱۵/۵۲	۱۳/۸۸	۲۵/۵۶	۲۴/۹۶	..... چهارمحال و بختیاری
۲۴/۵۰	۱۵/۹۰	۱۷/۰۱	۲۴/۵۰	۲۵/۸۳	۲۵/۶۶	..... خراسان جنوبی
۱۰/۱۵	۱۶/۴۹	۱۶/۱۸	۱۳/۸۹	۲۶/۲۴	۲۵/۶۴	..... خراسان رضوی
۲۲/۰۰	۱۷/۲۱	۱۷/۲۱	۲۵/۰۰	۲۴/۰۰	۲۴/۰۰	..... خراسان شمالی
۱۳/۷۲	۱۵/۷۴	۱۵/۶۵	۱۸/۰۱	۲۴/۱۲	۲۳/۸۴	..... خوزستان
۱۴/۹۹	۱۴/۲۶	۱۴/۲۹	۱۵/۰۰	۲۵/۷۱	۲۵/۲۹	..... زنجان
۹/۰۰	۱۵/۵۱	۱۵/۵۰	۹/۰۰	۱۹/۰۸	۱۹/۰۶	..... سمنان
۵/۲۴	۸/۳۵	۸/۲۵	۷/۲۰	۱۵/۵۱	۱۵/۲۵	..... سیستان و بلوچستان
۳/۱۱	۱۵/۹۶	۱۵/۷۴	۱۲/۴۹	۲۱/۸۹	۲۱/۷۳	..... فارس
۶/۸۹	۱۴/۳۴	۱۳/۹۱	۶/۸۹	۱۷/۴۶	۱۶/۸۶	..... قزوین
۲۰/۰۰	۱۲/۸۲	۱۲/۸۲	۲۰/۰۰	۲۴/۶۹	۲۴/۶۹	..... قم
۳/۰۰	۱۱/۰۲	۱۰/۸۶	۳/۰۰	۱۵/۹۵	۱۵/۷۰	..... کردستان
۱۲/۶۷	۱۱/۶۰	۱۱/۸۴	۱۲/۹۸	۱۸/۵۱	۱۷/۳۰	..... کرمان
۴/۰۶	۱۵/۵۳	۱۵/۳۳	۲۹/۷۷	۲۶/۹۷	۲۷/۰۱	..... کرمانشاه
۵/۰۶	۸/۶۳	۸/۳۷	۵/۰۶	۸/۷۷	۸/۵۰	..... کهگیلویه و بویراحمد
۵/۹۹	۱۶/۹۲	۱۶/۶۱	۶/۰۲	۲۲/۱۷	۲۱/۷۱	..... گلستان
۱۰/۶۷	۱۶/۱۱	۱۵/۹۸	۱۰/۸۴	۲۲/۴۳	۲۲/۱۵	..... گیلان
۱۲/۰۰	۱۰/۳۳	۱۰/۳۳	۱۲/۰۰	۲۴/۴۵	۲۴/۴۵	..... لرستان
۱۵/۹۳	۱۷/۵۸	۱۷/۵۲	۱۵/۹۷	۲۴/۳۵	۲۴/۰۴	..... مازندران
۳/۲۸	۱۵/۴۷	۱۵/۱۹	۳/۲۸	۲۳/۰۹	۲۲/۶۴	..... مرکزی
۴/۰۵	۱۵/۴۴	۱۵/۱۰	۴/۰۵	۲۳/۶۵	۲۳/۰۶	..... هرمزگان
۴/۵۲	۲۵/۹۷	۲۵/۴۷	۴/۵۲	۲۶/۰۷	۲۵/۵۷	..... همدان
۱/۹۲	۲۲/۵۰	۲۲/۴۷	۴/۶۹	۲۵/۵۳	۲۵/۵۰	..... یزد

:

( )

بی سواد	وضع سواد			جمع	استان
	باسواد				
	کمتر از دیپلم	دیپلم و فوق دیپلم	لیسانس و بالاتر		
۱۱/۸۹	۵۱/۷۳	۳۱/۸۸	۴/۵۰	۱۰۰	.....
۱۳/۹۱	۵۲/۷۲	۲۹/۶۷	۳/۷۰	۱۰۰	آذربایجان شرقی .....
۱۷/۲۰	۵۵/۴۴	۲۴/۲۳	۳/۱۳	۱۰۰	آذربایجان غربی .....
۱۲/۶۰	۵۴/۱۲	۲۹/۸۲	۳/۴۶	۱۰۰	اردبیل .....
۱۰/۸۴	۵۱/۹۰	۳۰/۴۰	۶/۸۶	۱۰۰	اصفهان .....
۲۳/۳۸	۳۷/۹۶	۳۴/۸۶	۳/۸۰	۱۰۰	ایلام .....
۱۶/۶۳	۲۸/۷۸	۴۵/۷۰	۸/۸۹	۱۰۰	بوشهر .....
۵/۹۹	۵۱/۸۹	۳۸/۲۷	۳/۸۶	۱۰۰	تهران .....
۱۰/۵۹	۶۶/۸۵	۲۲/۱۶	۰/۴۰	۱۰۰	چهارمحال و بختیاری .....
۲۶/۹۶	۴۸/۶۳	۲۳/۲۴	۱/۱۷	۱۰۰	خراسان جنوبی .....
۱۴/۱۶	۶۱/۰۷	۱۸/۷۵	۶/۰۲	۱۰۰	خراسان رضوی .....
۱۰/۷۱	۵۹/۶۱	۲۸/۵۱	۱/۱۷	۱۰۰	خراسان شمالی .....
۱۱/۹۷	۵۱/۴۵	۳۲/۲۳	۴/۳۴	۱۰۰	خوزستان .....
۸/۵۶	۷۱/۴۵	۱۵/۲۶	۴/۷۴	۱۰۰	زنجان .....
۰/۲۱	۳۰/۳۰	۵۸/۲۸	۱۱/۲۱	۱۰۰	سمنان .....
۲۷/۷۲	۴۸/۱۶	۲۰/۷۲	۳/۴۰	۱۰۰	سیستان و بلوچستان .....
۷/۵۴	۵۳/۲۸	۳۱/۹۷	۷/۲۱	۱۰۰	فارس .....
۳/۴۳	۶۴/۸۶	۲۴/۷۳	۶/۹۸	۱۰۰	قزوین .....
۷/۵۸	۶۰/۴۲	۲۶/۸۷	۵/۱۲	۱۰۰	قم .....
۲۴/۹۰	۴۷/۰۲	۲۵/۷۵	۲/۳۴	۱۰۰	کردستان .....
۱۷/۷۱	۳۸/۴۳	۳۸/۱۹	۵/۶۷	۱۰۰	کرمان .....
۲۰/۷۸	۴۵/۰۳	۳۲/۱۵	۲/۰۳	۱۰۰	کرمانشاه .....
۱۴/۴۸	۳۸/۷۲	۴۵/۷۳	۱/۰۸	۱۰۰	کهگیلویه و بویراحمد .....
۱۱/۰۷	۵۱/۴۳	۳۶/۸۰	۰/۶۹	۱۰۰	گلستان .....
۱۳/۶۷	۴۴/۱۵	۳۵/۷۸	۶/۳۹	۱۰۰	گیلان .....
۵/۶۰	۶۱/۷۸	۳۲/۳۷	۰/۲۵	۱۰۰	لرستان .....
۸/۱۸	۳۸/۴۱	۴۷/۲۱	۶/۲۰	۱۰۰	مازندران .....
۱۰/۳۳	۵۸/۹۰	۲۸/۰۲	۲/۷۵	۱۰۰	مرکزی .....
۲۰/۰۸	۴۲/۸۷	۳۳/۰۷	۳/۹۸	۱۰۰	هرمزگان .....
۱۹/۴۴	۵۴/۳۲	۲۵/۰۳	۱/۲۰	۱۰۰	همدان .....
۸/۱۹	۵۲/۸۶	۲۸/۴۴	۱۰/۵۱	۱۰۰	یزد .....