


ریاست جمهوری
سازمان برنامه و بودجه
مرکز آمار ایران

چکیده نتایج

آمارگیری از گاوداری‌های صنعتی کشور ۱۳۹۵



مرکز آمار ایران



نشانه‌های نشریات مرکز آمار ایران

- آمار گردآوری نشده است.
- ... آمار در دسترس نیست.
- x ذاتاً یا عملاً وجود ندارد.
- xx جمع و محاسبه غیر ممکن یا بی‌معنی است.
- رقم کمتر از نصف واحد است.
- // رقم (نسبت) ناچیز و قابل صرف نظر کردن است.
- * رقم غیر قطعی است.
- ** رقم جنبه تخمینی دارد.
- ⊖ به دلیل حفظ محرمانگی، رقم قابل انتشار نیست.

اختلاف در سرجمع‌ها به علت سراسر کردن ارقام است. محاسبه نسبت‌ها و شاخص‌ها قبل از سراسر کردن ارقام صورت گرفته است.

مرکز آمار ایران

پیشگفتار

در برنامه پنج‌ساله توسعه جمهوری اسلامی ایران به «حفظ ظرفیت تولید و نیل به خودکفایی در تولید محصولات کشاورزی و دامی، اصلاح الگوی مصرف بر اساس استانداردهای تغذیه، گسترش کشاورزی صنعتی و دانش‌بنیان، فراهم نمودن زیرساخت‌های امنیت غذایی و ارتقا ارزش افزوده بخش کشاورزی بر مبنای ملاحظات توسعه پایدار» اشاره شده است. همچنین بر «حمایت از افزایش تولید پروتئین حیوانی حاصل از انواع دام، طیور و آبزیان» به عنوان یکی از تکالیف دولت برای تأمین امنیت غذایی تأکید شده است. این امر با استفاده مطلوب و اصولی از منابع و امکانات و با به‌کارگیری روش‌های نوین امکان‌پذیر می‌شود. از آن‌جا که سهم قابل ملاحظه‌ای از شیر و گوشت کشور توسط گاوداری‌های صنعتی تولید می‌شود لذا به‌منظور شناخت نحوه فعالیت و بازدهی این صنعت و برنامه‌ریزی برای افزایش تولید، افزایش بهره‌وری و بهبود کیفیت محصولات این بخش، وجود آمار و اطلاعات بهنگام امری اجتناب‌ناپذیر است.

با توجه به اهمیت آمار و اطلاعات این فعالیت، مرکز آمار ایران در سال‌های ۱۳۶۹، ۱۳۷۳، ۱۳۸۹ و ۱۳۹۲ از گاوداری‌های صنعتی کشور سرشماری و نتایج آن را منتشر کرد. در سال‌های ۱۳۷۵، ۱۳۷۹، ۱۳۸۶ و ۱۳۹۵ نیز آمارگیری نمونه‌گیری از گاوداری‌های صنعتی را به مرحله اجرا درآورده و نتایج آن را منتشر کرده است.

علاوه بر آن، طرح بهنگام‌سازی فهرست گاوداری‌های صنعتی در سال ۱۳۸۱ در مرکز آمار ایران تهیه و توسط وزارت جهاد کشاورزی به مرحله اجرا درآمد. همچنین وزارت جهاد کشاورزی در سال ۱۳۸۳ آمارگیری نمونه‌ای از گاوداری‌های صنعتی را اجرا و نتایج آن را منتشر نموده است.

طرح آمارگیری از گاوداری‌های صنعتی کشور ۱۳۹۵ با هدف جمع‌آوری آمار و اطلاعات گاوداری‌های صنعتی کشور در مرداد ماه سال جاری به صورت نمونه‌گیری به مرحله اجرا در آمد که نتایج آن در قالب نشریه حاضر ارائه می‌گردد.

مرکز آمار ایران از تمامی همکاران معاونت آمار و اطلاعات سازمان‌های برنامه و بودجه استان‌های کشور که در اجرای این طرح تلاش و همکاری گسترده‌ای داشته‌اند قدردانی می‌کند.

امید است که اطلاعات ارائه شده مورد استفاده تصمیم‌گیران، برنامه‌ریزان و پژوهشگران قرار گیرد و این مرکز با بهره‌گیری از نظرات آنان در تهیه و ارائه اطلاعات آماری مورد نیاز گام‌های مؤثرتری بردارد.

شایان ذکر است اطلاعات این نشریه از طریق درگاه ملی ایران به آدرس www.amar.org.ir قابل دسترسی می‌باشد.

من...التوفیق

امید علی پارسا

رئیس مرکز آمار ایران

فهرست مندرجات

صفحه	عنوان
۹	مقدمه
۱۰	راهنمای کاربران
۱۳	تعاریف و مفاهیم
۱۵	خلاصه یافته‌ها

جدول‌های آماری

۲۱	۱- تعداد و ظرفیت گاوداری‌های صنعتی کشور بر حسب وضع فعالیت و استان: ۱۳۹۵
۲۲	۲- تعداد و ظرفیت گاوداری‌های صنعتی کشور بر حسب نوع فعالیت و استان: ۱۳۹۵
۲۳	۳- تعداد گاو و گوساله در گاوداری‌های صنعتی کشور در روز آمارگیری بر حسب نژاد و استان: ۱۳۹۵
۲۴	۴- تعداد گاو و گوساله در گاوداری‌های صنعتی فعال کشور در روز آمارگیری بر حسب جنس، نوع و استان: ۱۳۹۵
۲۵	۵- مقدار تولید شیر و گوساله و گاو پروار شده در گاوداری‌های صنعتی کشور بر حسب استان: ۱۳۹۴ و سه ماهه اول ۱۳۹۵
۲۶	۶- مقدار مصرف انواع علوفه در گاوداری‌های صنعتی کشور بر حسب استان: ۱۳۹۴
۲۸	۷- تعداد شاغلان در گاوداری صنعتی بر حسب استان: ۱۳۹۴

مرکز آمار ایران

مقدمه

به منظور برآورده نمودن نیازهای آماری برنامه‌ریزان بخش دام از آخرین وضعیت گاوداری‌های صنعتی کشور، طرح آمارگیری از گاوداری‌های صنعتی کشور در تابستان سال ۱۳۹۵ در ۳۱ استان کشور به صورت نمونه‌گیری به مرحله اجرا در آمد. در این طرح که برای اجرای آن به ۷۹۹۴ گاوداری‌های صنعتی نمونه در کشور که با روش‌های آماری انتخاب شده بودند مراجعه شد، اطلاعات گسترده‌ای در مورد «وضع و نوع فعالیت»، «وضعیت حقوقی»، «ظرفیت گاوداری»، «تعداد انواع گاو و گوساله در روز آمارگیری و ترکیب گله به تفکیک نژاد»، «تعداد دام و تغییرات آن در سال ۱۳۹۴»، «مقدار و ارزش تولید شیر، کود و گوساله و گاو پروار شده در سال ۱۳۹۴ و سه ماهه اول سال ۱۳۹۵»، «مقدار و ارزش مصرف انواع علوفه در سال ۱۳۹۴»، «پرداختی‌های گاوداری‌های صنعتی در سال ۱۳۹۴»، «ارزش سوخت مصرف شده و آب و برق خریداری شده در سال ۱۳۹۴»، «تعداد شاغلان و پرداختی‌های گاوداری‌های صنعتی به شاغلان با مزد و حقوق در سال ۱۳۹۴»، «ارزش سرمایه‌گذاری گاوداری‌های صنعتی در سال ۱۳۹۴» و «سایر دریافتی‌های گاوداری‌های صنعتی در سال ۱۳۹۴» جمع‌آوری شده و با روش‌های آماری به سطح جامعه تعمیم داده شد.

استفاده از اطلاعات ارائه شده مستلزم آشنایی با مفاهیم، اصطلاحات فنی و روش‌های اجرایی به کار رفته در این طرح آمارگیری است که ممکن است با برداشت‌های موجود در اذهان عمومی متفاوت باشد. به منظور جلوگیری از برداشت‌های سلیقه‌ای از نتایج طرح، مطالعه تعاریف و مفاهیم به کار رفته در این طرح به کاربران محترم توصیه می‌شود.

راهنمای کاربران

نکات مورد توجه در جدول‌های آماری

هر جدول آماری از عنوان، سرستون‌ها، ستون شرح و متن جدول تشکیل شده است که باید به مندرجات آن‌ها به دقت توجه شود. متن جدول شامل اعدادی است که اطلاعات آماری را تشکیل می‌دهند و به وسیله مندرجات سه قسمت (عنوان، سرستون و شرح) قابل درک و تبیین می‌باشد. در برخی موارد مطالب مندرج در سه قسمت نام برده شده برای درک اطلاعات متن کافی نیست و باید به زیرنویس‌ها، تعاریف و توضیحات این راهنما و یا صفحه‌های راهنمای مأمور آمارگیری توجه شود.

در عنوان جدول معمولاً سطح جغرافیایی تحت پوشش، زمان آماری و ماهیت یا موضوع اعداد متن جدول به‌طور کلی توضیح داده می‌شود. ستون شرح و سرستون‌ها به‌طور دقیق ماهیت و مفهوم اطلاع مندرج در خانه محل تقاطع را مشخص می‌کند. در جدول‌های آماری نتایج این طرح، از ستون شرح عموماً برای طبقه‌بندی استان‌ها استفاده شده است.

مرکز آمار ایران

مشخصات کلی طرح

سابقه طرح

با توجه به اهمیت آمار و اطلاعات در امر برنامه‌ریزی، مرکز آمار ایران در سال‌های ۱۳۶۹ و ۱۳۷۳ از گاوداری‌های صنعتی کشور سرشماری و نتایج آن را منتشر کرد. در سال‌های ۱۳۷۵ و ۱۳۷۹ از گاوداری‌های صنعتی به صورت طرح نمونه‌ای آمارگیری شد و نتایج آن انتشار یافت. به دلیل قدیمی شدن چارچوب گاوداری‌های صنعتی، طرح بهنگام‌سازی فهرست گاوداری‌های صنعتی در سال ۱۳۸۱ در مرکز آمار ایران تهیه و توسط وزارت جهاد کشاورزی به مرحله اجرا درآمد. در سال ۱۳۸۳ با استفاده از چارچوب سال ۱۳۸۱، وزارت جهاد کشاورزی اقدام به آمارگیری نمونه‌ای از گاوداری‌های صنعتی نمود و نتایج آن منتشر شد. پس از آن طرح آمارگیری از گاوداری‌های صنعتی در سال ۱۳۸۶ توسط مرکز آمار ایران به صورت طرح نمونه‌ای اجرا شد و نتایج آن انتشار یافت. در سال ۱۳۸۹ چارچوب گاوداری‌های صنعتی بهنگام و به همراه پاره‌ای اطلاعات پایه انتشار یافت. با توجه به تغییرات ایجاد شده در این فعالیت پس از اجرای طرح هدفمندی یارانه‌ها و نیاز برنامه‌ریزان به اطلاعات دقیق از این فعالیت، سرشماری از گاوداری‌های صنعتی کشور در سال ۱۳۹۲ انجام شد و نتایج آن انتشار یافت.

ضرورت اجرای طرح

در برنامه توسعه جمهوری اسلامی ایران به حفظ ظرفیت تولید و نیل به خودکفایی در تولید محصولات دامی و حمایت از افزایش تولید پروتئین حیوانی تأکید شده است که این امر با استفاده مطلوب و اصولی از منابع و امکانات و با به‌کارگیری روش‌های نوین امکان‌پذیر می‌شود. از آن‌جا که سهم قابل ملاحظه‌ای از شیر و گوشت کشور توسط گاوداری‌های صنعتی تولید می‌شود لذا به‌منظور شناخت نحوه فعالیت و بازدهی این صنعت و برنامه‌ریزی برای افزایش تولید، افزایش بهره‌وری و بهبود کیفیت محصولات این بخش، وجود آمار و اطلاعات بهنگام امری اجتناب‌ناپذیر است. سهم و نقش تولیدات گاوداری‌های صنعتی در تأمین مواد اولیه صنایع لبنی کشور از یک سو و نوسانات اخیر در میزان عرضه، قیمت و مصرف فرآورده‌های لبنی و پروتئینی کشور از سوی دیگر، نیاز به وجود آمار و اطلاعات دقیق و بهنگام از این فعالیت را دو چندان نموده است. این طرح با هدف تأمین نیازهای ذیل انجام شد:

- الف- ارائه آمار و اطلاعات بهنگام از وضعیت گاوداری‌های صنعتی و میزان تولیدات آن
- ب- تأمین نیازهای آماری دستگاه‌های اجرایی ذی‌ربط
- ج- تأمین نیازهای آماری سازمان‌های تحقیقاتی
- د- مقایسه روند فعالیت و تولیدات گاوداری‌های صنعتی در طول زمان (تهیه سری زمانی)

اهداف طرح

الف) اهداف کلی

هدف کلی از اجرای طرح، گردآوری آمار و اطلاعات ضروری مورد نیاز در رابطه با فعالیت گاوداری‌های صنعتی کشور، به‌منظور برنامه‌ریزی و اتخاذ سیاست‌های مناسب در این بخش می‌باشد.

ب) اهداف تفصیلی

- وضعیت حقوقی گاو‌داری‌های صنعتی کشور
- ظرفیت گاو‌داری‌های صنعتی کشور
- وضع و نوع فعالیت گاو‌داری‌های صنعتی کشور در سال‌های ۱۳۹۴ و ۱۳۹۵
- تعداد گاو و گوساله در روز آمارگیری در گاو‌داری‌های صنعتی کشور به تفکیک نژاد
- تعداد گاو و گوساله در گاو‌داری‌های صنعتی کشور در سال ۱۳۹۴
- مقدار تولید و ارزش شیر تولید شده در گاو‌داری‌های صنعتی کشور در سال ۱۳۹۴ و سه ماهه اول ۱۳۹۵
- مقدار تولید و ارزش تعداد دام پروار شده در گاو‌داری‌های صنعتی کشور در سال ۱۳۹۴ و سه ماهه اول ۱۳۹۵
- مقدار تولید و ارزش کود خشک تولید شده در گاو‌داری‌های صنعتی کشور در سال ۱۳۹۴ و سه ماهه اول ۱۳۹۵
- مقدار و ارزش مصرف انواع خوراک دام در سال ۱۳۹۴
- تعداد شاغلان گاو‌داری‌های صنعتی کشور و پرداختی‌های گاو‌داری به شاغلان با مزد و حقوق در سال ۱۳۹۴
- پرداختی‌های گاو‌داری در سال ۱۳۹۴
- ارزش سوخت مصرف شده و برق و آب خریداری شده گاو‌داری در سال ۱۳۹۴
- ارزش سرمایه‌گذاری گاو‌داری در سال ۱۳۹۴
- سایر دریافتی‌های گاو‌داری در سال ۱۳۹۴

نوع آمارگیری

طرح آمارگیری از گاو‌داری‌های صنعتی کشور به روش نمونه‌گیری انجام شده است.

جامعه آماری

جامعه آماری طرح، شامل تمامی گاو‌داری‌های صنعتی کشور در سال ۱۳۹۵ می‌باشد.

واحد آماری

واحد آماری طرح، یک گاو‌داری صنعتی در سال ۱۳۹۵ است.

چارچوب آماری

چارچوب آماری این طرح فهرست گاو‌داری‌های صنعتی کشور بود که از سرشماری این گاو‌داری‌ها در سال ۱۳۹۲ حاصل شده بود. پیش از انتخاب نمونه‌های آماری، این چارچوب با کمک اطلاعات ثبتی دریافتی از وزارت جهاد کشاورزی به‌نگام شد و چارچوب به‌نگام شده برای انتخاب نمونه‌های آماری، مورد استفاده قرار گرفت.

زمان آماری

زمان آماری طرح بسته به مورد روز آمارگیری، سه ماهه اول سال ۱۳۹۵ و سال ۱۳۹۴ است.

زمان آمارگیری

زمان اجرای طرح، ۲ مرداد الی ۲۸ مرداد ماه سال ۱۳۹۵ بوده است.

سطح ارائه اطلاعات

آمار و اطلاعات جمع‌آوری شده در سطح استان ارائه شده است.

تعاریف و مفاهیم

گاوداری صنعتی^۱

یک واحد تولیدی دامپروری است که در آن فعالیت پرورش گاو و گوساله از نظر محل و نحوه نگهداری، روش تغذیه و بهداشت دام طبق برنامه و با رعایت اصول و موازین نوین و ویژه انجام می‌شود. ظرفیت قریب به اتفاق گاوداری‌های صنعتی ۲۰ رأس یا بیش‌تر است.

واحد پرورش گاو شیری به‌روش صنعتی

یک گاوداری صنعتی است که در آن گاو به‌منظور تولید شیر پرورش داده می‌شود. در این گاوداری‌ها به‌طور معمول گوساله‌های نر نیز نگهداری و پروار می‌شوند.

پرواربندی

به واحدی گفته می‌شود که فعالیت اصلی آن پرورش دام پرواری است.

واحد پرواربندی گوساله

به واحدی گفته می‌شود که در آن به‌طور عمده گوساله‌های نر جوان برای دوره مشخصی به‌منظور افزایش وزن و تولید گوشت، پرورش داده می‌شوند.

ظرفیت گاوداری

منظور از ظرفیت گاوداری، تعداد رأس گاو و گوساله‌ای است که با توجه به تأسیسات و امکانات موجود گاوداری صنعتی قابل نگهداری است. این ظرفیت لزوماً با ظرفیت مندرج در پروانه گاوداری و تعداد دام موجود در گاوداری برابر نیست.

نژاد

نژاد، گله‌ای از گاوهاست که دارای صفات ظاهری و باطنی مشترک و مشخصی هستند که آن را به صورتی ارثی به نسل‌های بعد انتقال می‌دهند. در این طرح، عناوین نژاد گاو، اسامی مصطلحی است که برای این منظور مورد استفاده قرار می‌گیرد از قبیل هلشتاین، براون سویس و جرسی.

گاو اصیل

گاو نژاد خالص خارجی را اصطلاحاً گاو اصیل می‌نامند مانند نژادهای هلشتاین، جرسی و براون سویس.

۱ در این مجموعه هر جا از واژه «گاوداری» استفاده شده است، منظور «گاوداری صنعتی» است.

گاو آمیخته (دورگ)

گاو است که از تلاقی یک نژاد خالص (پدر) با گاوهای بومی یا آمیخته (مادر) و یا تلاقی دو نژاد خالص (مختلف) حاصل می‌شود.

گاو بومی

به گاو ایرانی گفته می‌شود که طی سالیان متمادی با شرایط محیطی سازگار شده و در برابر بیماری‌ها و آلودگی‌های محیطی مقاوم شده است.

گله مولد (گله مادر)

به دام‌های ماده‌ای گفته می‌شود که حداقل یک بار زایمان کرده‌اند. دام‌های ماده مولد شامل دام شیرده و دام خشک می‌باشند.

دام شیرده (ماده مولد شیرده)

به دام ماده‌ای گفته می‌شود که زایمان کرده و در حال شیردهی است.

دام خشک (ماده مولد خشک)

به دام ماده‌ای گفته می‌شود که زایمان کرده و دوره شیردهی پس از آن زایمان را به اتمام رسانده است. آن دسته از دام‌های ماده‌ای که شیردهی آن‌ها به هر دلیل دیگر قطع شده باشد نیز در این گروه قرار می‌گیرند.

تلیسه

به گوساله ماده ۱۲ ماهه یا بیش‌تر که هنوز زایش نکرده باشد، تلیسه گفته می‌شود.

گاو نر داشتی

به گوساله‌های نری گفته می‌شود که به دلیل دارا بودن خصوصیات مطلوب ژنتیکی و ظاهری توسط دامدار انتخاب شده و در عملیات جفت‌گیری طبیعی با گاوهای ماده و تلیسه‌ها مورد استفاده قرار می‌گیرد.

دام زاییده شده

دامی است که زنده به دنیا آمده باشد، هرچند که بعد از تولد مرده باشد.

دام کشتاری

به دامی گفته می‌شود که دارای گوشت قابل مصرف بوده و به دلایل مختلف مانند پایان دوره پرور، بیماری، کاهش تولید و جلوگیری از تلف شدن روانه کشتارگاه شده یا توسط دامدار ذبح می‌شود.

دام تلف شده

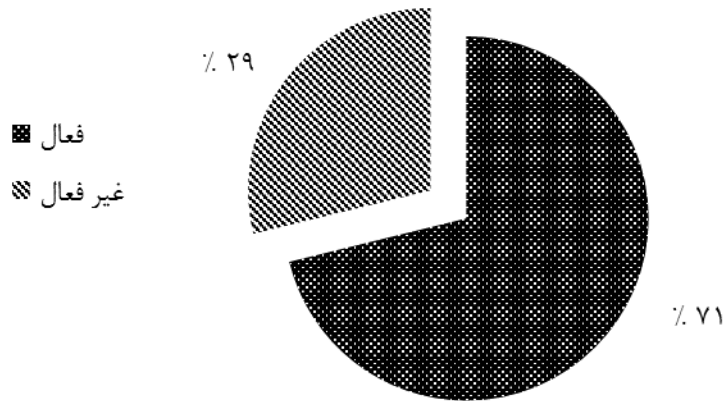
دامی است که در اثر بیماری، سانحه، حمله حیوانات درنده و... از بین رفته و گوشت آن قابل مصرف نباشد.

خلاصه یافته‌ها


تعداد و ظرفیت گاوداری‌های صنعتی کشور

بر اساس نتایج حاصل از طرح آمارگیری گاوداری‌های صنعتی کشور در سال ۱۳۹۵، تعداد کل گاوداری‌های صنعتی کشور ۲۶۰۶۱ واحد با ظرفیت ۳۶۱۹۶۹۶ رأس است. از این تعداد، ۱۷۱۳۲ گاوداری صنعتی با ظرفیت کل ۲۴۴۲۹۴۳ رأس مربوط به فعالیت پرورش گاو شیری و تعداد ۸۹۲۹ گاوداری صنعتی با ظرفیت کل ۱۱۷۶۷۵۳ رأس مربوط به فعالیت پرواربندی گاو و گوساله می‌باشد. در سال جاری، ۱۸۵۴۷ گاوداری صنعتی، فعال و بقیه غیر فعال بوده‌اند.

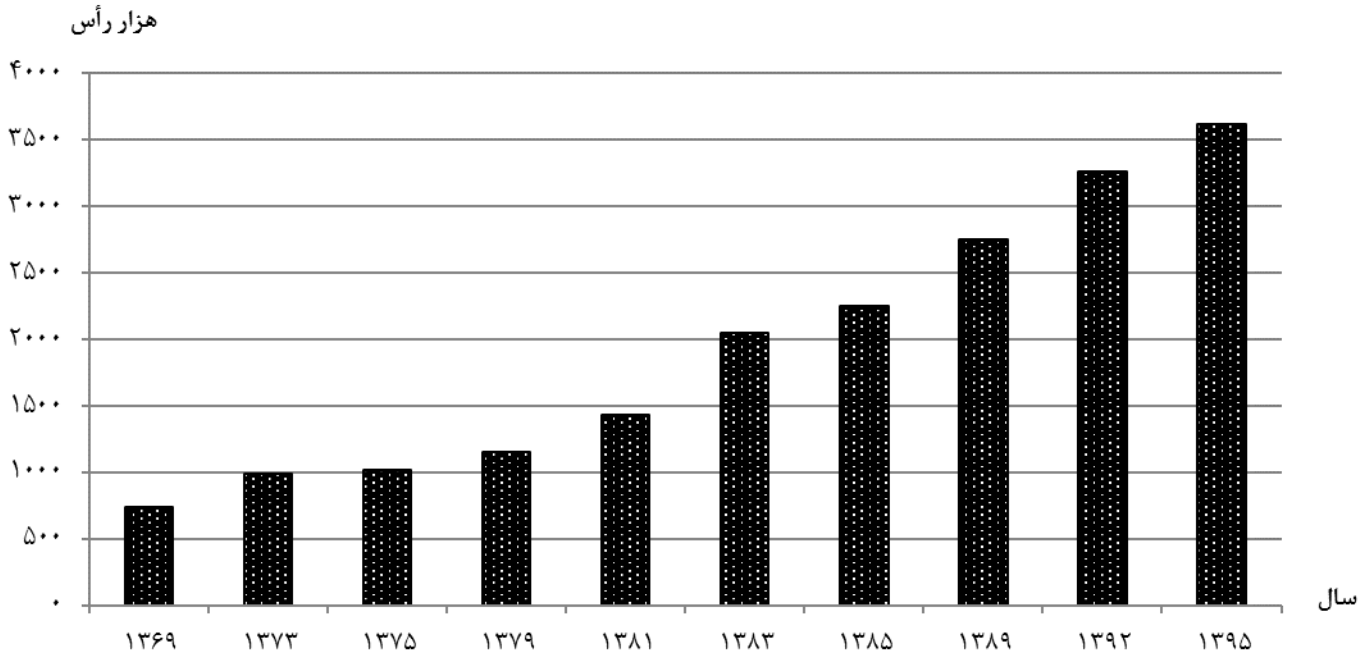
گاوداری‌های صنعتی کشور بر حسب وضع فعالیت - ۱۳۹۵



گاوداری‌های صنعتی کشور بر حسب نوع فعالیت - ۱۳۹۵



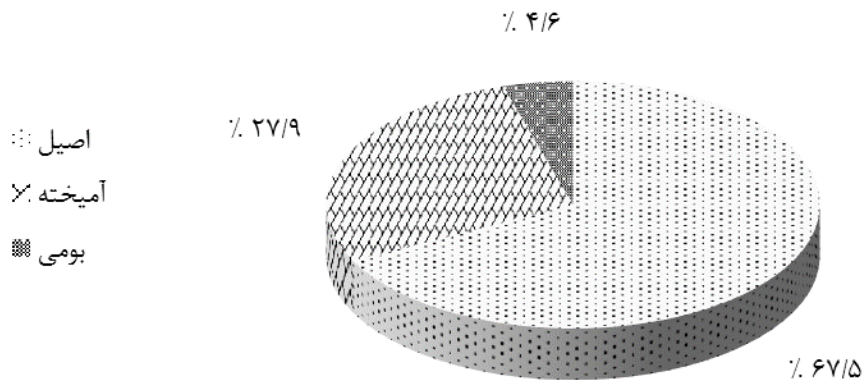
ظرفیت گاوداری‌های صنعتی کشور طی سال‌های ۱۳۶۹ الی ۱۳۹۵



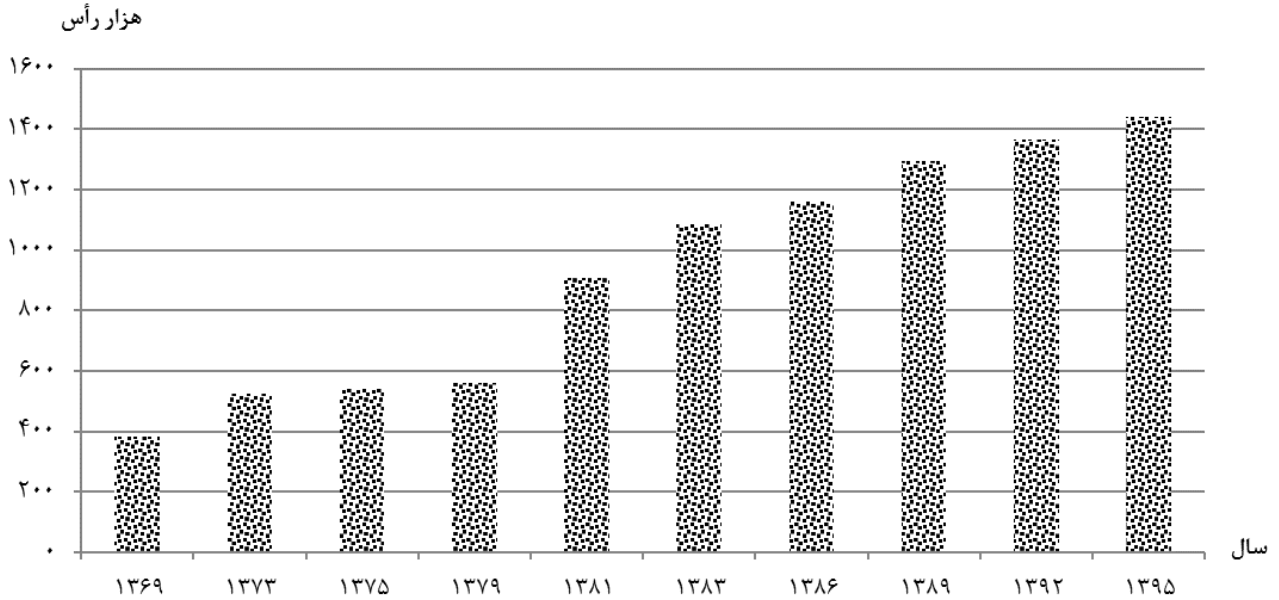
تعداد گاو و گوساله در گاوداری‌های صنعتی کشور

در مرداد ماه سال ۱۳۹۵، تعداد گاو و گوساله موجود در گاوداری‌های صنعتی کشور ۱۴۳۹۳۹۱ رأس بوده است که از این تعداد ۶۷/۵ درصد گاو و گوساله اصیل، ۲۷/۹ درصد گاو و گوساله آمیخته و بقیه گاو و گوساله‌های بومی بوده‌اند.

گاو و گوساله موجود در گاوداری‌های صنعتی کشور - ۱۳۹۵



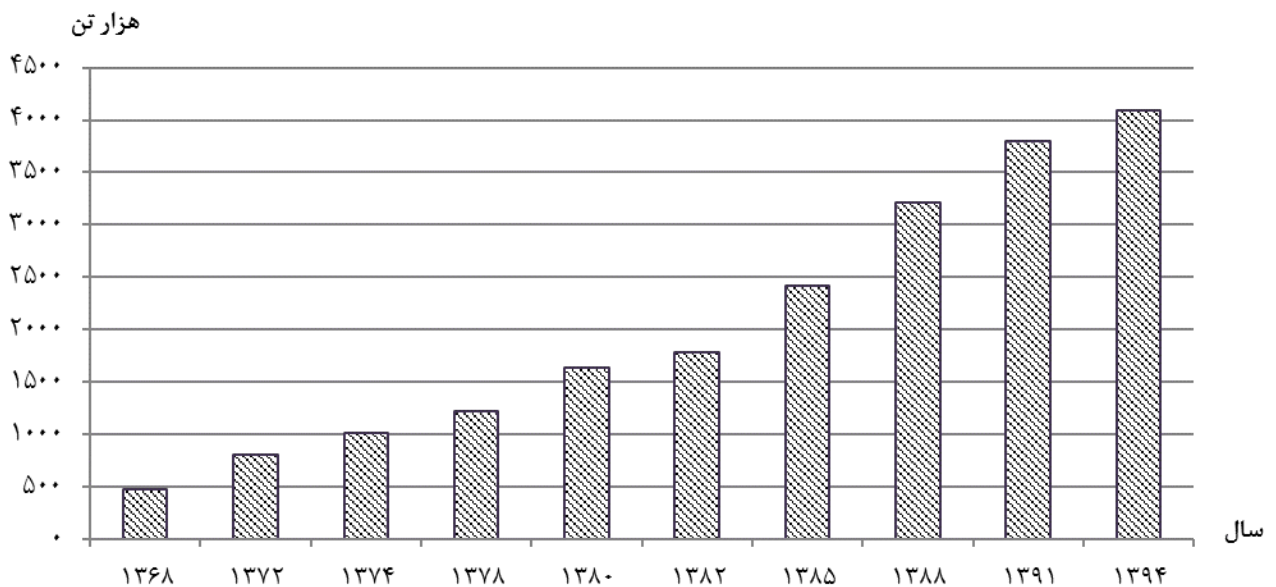
تعداد گاو و گوساله در روز آمارگیری طی سال‌های ۱۳۶۹ الی ۱۳۹۵



مقدار تولید شیر و تعداد گاو و گوساله پروار شده در گاوداری‌های صنعتی کشور

مقدار شیر تولید شده در سال ۱۳۹۴ در گاوداری‌های صنعتی کشور ۴۰۸۷ هزار تن و تعداد گاو و گوساله پروار شده ۵۴۱ هزار رأس بوده است. همچنین مقدار شیر تولید شده در سه ماهه اول ۱۳۹۵ در این گاوداری‌ها ۱۰۸۶ هزار تن و تعداد گاو و گوساله پروار شده در همین مدت، ۱۳۷ هزار رأس بوده است.

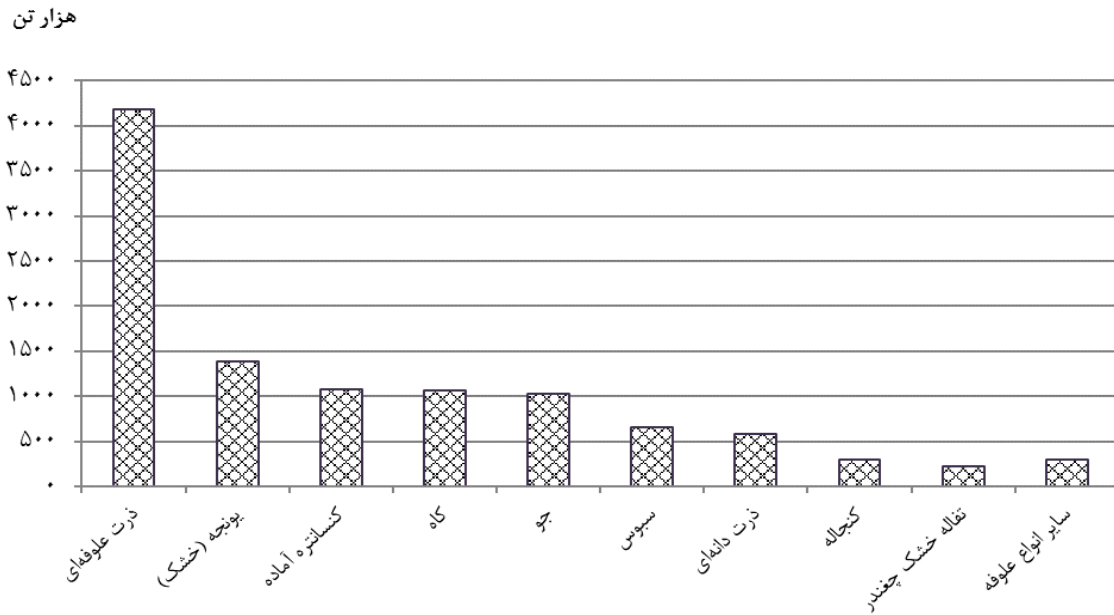
مقدار تولید شیر طی سال‌های ۱۳۶۸ الی ۱۳۹۴



مقدار مصرف علوفه

مقدار مصرف علوفه گاوداری‌های صنعتی کشور در سال ۱۳۹۴، ۱۰۸۱۷ هزار تن شامل ۳۸/۷ درصد ذرت علوفه‌ای، ۱۲/۸ درصد یونجه خشک، ۱۰ درصد کنسانتره آماده، ۹/۹ درصد کاه، ۹/۵ درصد جو، ۶ درصد سیبوس، ۵/۴ درصد ذرت دانه‌ای، ۲/۸ درصد کنجاله، ۲/۱ درصد تفاله خشک چغندر و ۲/۸ درصد سایر انواع خوراک دام بوده است.

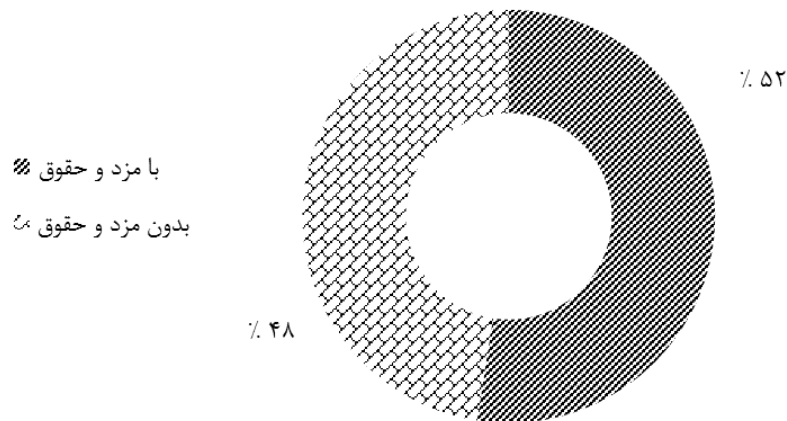
مقدار مصرف علوفه در گاوداری‌های صنعتی کشور - ۱۳۹۴



تعداد شاغلان گاوداری‌های صنعتی

تعداد کل شاغلان گاوداری‌های صنعتی کشور در سال ۱۳۹۴، ۶۶۴۷۰ نفر بوده است که از این تعداد ۳۴۸۶۶ نفر با مزد و حقوق و بقیه بدون مزد و حقوق بوده‌اند.

شاغلان گاوداری‌های صنعتی کشور - ۱۳۹۴





جدول‌های آماری

مرکز آمار ایران

۱- تعداد و ظرفیت گاوداری‌های صنعتی کشور بر حسب وضع فعالیت و استان: ۱۳۹۵ (رأس)

غیر فعال		فعال		جمع		استان
ظرفیت کل	تعداد گاوداری	ظرفیت کل	تعداد گاوداری	ظرفیت کل	تعداد گاوداری	
۷۹۰۰۲۹	۷۵۱۴	۲۸۲۹۶۶۷	۱۸۵۴۷	۳۶۱۹۶۹۶	۲۶۰۶۱	کل کشور
۲۵۷۰۱	۲۰۷	۹۲۵۱۴	۵۸۰	۱۱۸۲۱۵	۷۸۷	آذربایجان شرقی
۳۱۴۳۷	۲۵۶	۳۹۳۸۹	۳۴۶	۷۰۸۲۶	۶۰۲	آذربایجان غربی
۳۳۰۲۲	۲۳۵	۳۴۲۶۶	۱۰۲	۶۷۲۸۷	۳۳۷	اردبیل
۵۵۸۴۱	۵۴۴	۳۵۶۰۰۶	۲۱۲۴	۴۱۱۸۴۸	۲۶۶۹	اصفهان
۶۲۸	۱۴	۱۰۶۴۵۷	۳۶۳	۱۰۷۰۸۵	۳۷۷	البرز
۱۳۷۶۰	۱۱۷	۱۷۵۵۶	۱۱۸	۳۱۳۱۷	۲۳۵	ایلام
۷۶۰۲	۷۱	۲۶۵۱۴	۲۱۷	۳۴۱۱۷	۲۸۸	بوشهر
۱۹۳۵۶۵	۱۴۳۴	۶۱۴۸۰۳	۱۹۸۷	۸۰۸۳۶۸	۳۴۲۰	تهران
۷۳۳۶	۱۱۴	۵۱۹۲۸	۴۹۳	۵۹۲۶۴	۶۰۷	چهارمحال و بختیاری
۸۰۹۴	۱۴۶	۲۱۰۷۹	۳۱۹	۲۹۱۷۳	۴۶۵	خراسان جنوبی
۱۶۷۲۰	۲۸۸	۲۱۰۱۱۱	۲۲۱۵	۲۲۶۸۳۱	۲۵۰۳	خراسان رضوی
۶۷۳۳	۱۱۶	۱۴۳۳۰	۱۵۶	۲۱۰۶۳	۲۷۲	خراسان شمالی
۲۰۶۳۶	۱۶۳	۶۹۱۶۶	۳۹۱	۸۹۸۰۲	۵۵۴	خوزستان
۹۴۶۹	۶۵	۳۳۱۷۳	۱۴۴	۴۲۶۴۲	۲۱۰	زنجان
۱۷۹۹۰	۲۳۸	۹۸۸۳۱	۱۰۱۶	۱۱۶۸۲۱	۱۲۵۴	سمنان
۱۴۱۴۰	۳۳	۹۲۱۲	۶۴	۲۳۳۵۳	۹۷	سیستان و بلوچستان
۴۵۰۳۴	۴۶۴	۲۰۳۹۴۷	۱۴۶۱	۲۴۸۹۸۱	۱۹۲۵	فارس
۱۶۸۰۴	۱۵۱	۱۴۱۷۲۸	۴۸۵	۱۵۸۵۳۱	۶۳۶	قزوین
۲۱۳۷۰	۱۹۹	۱۳۷۱۴۱	۹۷۱	۱۵۸۵۱۲	۱۱۷۰	قم
۵۸۵۸	۱۰۷	۸۸۴۳	۱۰۸	۱۴۷۰۱	۲۱۵	کردستان
۵۳۹۲۶	۳۶۹	۸۳۰۹۲	۵۹۴	۱۳۷۰۱۸	۹۶۴	کرمان
۱۶۹۵۹	۱۱۳	۲۶۹۰۰	۱۳۶	۴۳۸۵۹	۲۴۹	کرمانشاه
۶۲۱۰	۷۷	۷۴۸۰	۵۶	۱۳۶۹۰	۱۳۳	کهگیلویه و بویراحمد
۱۵۱۵۹	۱۷۰	۳۷۷۲۴	۲۳۳	۵۲۸۸۳	۴۰۳	گلستان
۳۷۴۵	۵۱	۱۳۴۴۰	۱۲۱	۱۷۱۸۴	۱۷۳	گیلان
۲۲۳۸۱	۱۸۶	۲۸۳۶۹	۲۴۹	۵۰۷۵۰	۴۳۵	لرستان
۶۰۲۳	۸۰	۳۷۹۱۱	۲۸۳	۴۳۹۳۵	۳۶۴	مازندران
۵۹۰۸۴	۸۱۷	۱۴۶۴۹۴	۱۵۷۴	۲۰۵۵۷۸	۲۳۹۱	مرکزی
۹۱۷۵	۱۵۵	۳۶۲۶	۵۵	۱۲۸۰۰	۲۱۰	هرمزگان
۱۵۳۳۷	۱۳۳	۴۶۲۶۹	۳۰۱	۶۱۶۰۷	۴۳۵	همدان
۳۰۲۹۰	۴۰۱	۱۱۱۳۶۸	۱۲۸۳	۱۴۱۶۵۷	۱۶۸۴	یزد

۲- تعداد و ظرفیت گاوداری‌های صنعتی کشور بر حسب نوع فعالیت و استان: ۱۳۹۵ (رأس)

پروراندی		پرورش گاو شیری		استان
ظرفیت کل	تعداد گاوداری	ظرفیت کل	تعداد گاوداری	
۱۱۷۶۷۵۳	۱۹۲۹	۲۴۴۲۹۴۳	۱۷۱۳۲	کل کشور
۳۷۵۱۸	۲۷۰	۸۰۶۹۸	۵۱۶	آذربایجان شرقی
۲۵۱۵۸	۱۸۱	۴۵۶۶۸	۴۲۰	آذربایجان غربی
۳۶۲۵۶	۲۳۹	۳۱۰۳۱	۹۸	اردبیل
۳۳۸۷۲	۳۲۸	۳۷۷۹۷۶	۲۳۴۱	اصفهان
۷۱۷۶	۶۰	۹۹۹۰۹	۳۱۷	البرز
۱۹۶۹۳	۱۴۱	۱۱۶۲۳	۹۴	ایلام
۲۷۴۲۲	۲۳۰	۶۶۹۴	۵۸	بوشهر
۳۶۰۳۹۸	۲۰۳۷	۴۴۷۹۷۱	۱۳۸۳	تهران
۲۵۴۵	۴۴	۵۶۷۱۹	۵۶۳	چهارمحال و بختیاری
۵۶۹۹	۱۰۰	۲۳۴۷۴	۳۶۵	خراسان جنوبی
۹۹۲۹	۹۷	۲۱۶۹۰۲	۲۴۰۶	خراسان رضوی
۶۷۱۹	۹۸	۱۴۳۴۴	۱۷۴	خراسان شمالی
۶۰۸۱۱	۴۴۳	۲۸۹۹۱	۱۱۱	خوزستان
۱۳۱۸۰	۷۵	۲۹۴۶۲	۱۳۵	زنجان
۳۹۵۷۸	۴۵۵	۷۷۲۴۳	۷۹۸	سمنان
۲۰۳۸۰	۷۸	۲۹۷۳	۱۹	سیستان و بلوچستان
۵۶۵۳۱	۴۷۶	۱۹۲۴۵۱	۱۴۴۹	فارس
۳۲۲۴۱	۲۴۲	۱۲۶۲۹۱	۳۹۴	قزوین
۹۵۵۳۰	۶۶۹	۶۲۹۸۱	۵۰۱	قم
۳۴۷۷	۴۵	۱۱۲۲۴	۱۷۰	کردستان
۴۳۰۹۳	۱۵۸	۹۳۹۲۵	۸۰۶	کرمان
۱۴۷۶۸	۸۰	۲۹۰۹۱	۱۶۹	کرمانشاه
۵۵۲۶	۵۹	۸۱۶۳	۷۴	کهگیلویه و بویراحمد
۵۰۸۳	۳۷	۴۷۸۰۰	۳۶۶	گلستان
۴۱۹۱	۴۷	۱۲۹۹۳	۱۲۶	گیلان
۱۸۱۴۲	۱۱۲	۳۲۶۰۸	۳۲۳	لرستان
۶۵۴۶	۳۹	۳۷۳۸۹	۳۲۵	مازندران
۱۴۳۷۶۹	۱۶۶۰	۶۱۸۰۹	۷۳۱	مرکزی
۱۰۰۰۹	۱۶۸	۲۷۹۱	۴۲	هرمزگان
۱۸۹۶۷	۱۶۰	۴۲۶۴۰	۲۷۵	همدان
۱۲۵۴۵	۱۰۲	۱۲۹۱۱۲	۱۵۸۲	یزد

۳- تعداد گاو و گوساله در گاوداری های صنعتی کشور در روز آمارگیری بر حسب نژاد و استان: ۱۳۹۵ (رأس)

استان	جمع	اصیل		آمیخته	
		هلشتاین	سایر نژادها	هلشتاین	سایر نژادها
کل کشور	۱۴۳۹۳۹۱	۹۴۱۴۲۷	۲۳۴۸۲	۲۴۱۰۲۷	۱۵۳۸۵۵
آذربایجان شرقی	۲۸۳۶۳	۲۱۹۸۸	۵۲۳	۳۱۳۹	۲۲۶۱
آذربایجان غربی	۱۳۲۱۰	۱۰۸۳۱	۸۸۲	۷۸۲	۱۶۵
اردبیل	۲۴۹۵۸	۲۱۴۸۶	۰	۲۹۹۶	۴۱۱
اصفهان	۲۰۶۸۷۶	۱۲۵۹۴۶	۱۲۴۴	۷۲۹۵۹	۶۶۰۰
البرز	۷۲۳۱۱	۶۶۷۷۰	۲۷۱	۳۳۰۹	۱۱۹۷
ایلام	۶۱۵۳	۵۶۱۳	۱۰۸	۴۳۲	۰
بوشهر	۹۵۲۵	۴۴۶	۳۱	۱۸۸۸	۵۱۴۰
تهران	۳۲۱۴۲۰	۲۲۳۵۵۷	۵۸۴۶	۱۴۸۱۹	۳۸۳۱۰
چهارمحال و بختیاری	۲۹۴۲۷	۲۸۹۸۳	۱۰۶	۳۲۷	۱۲
خراسان جنوبی	۱۱۴۹۳	۸۹۳۸	۳۷	۲۱۰۴	۴۱۳
خراسان رضوی	۱۱۲۶۲۳	۹۲۶۴۲	۲۷۵۷	۱۶۰۱۷	۱۱۷۴
خراسان شمالی	۷۶۲۷	۴۷۵۱	۲۳۵	۲۴۶۴	۳۶
خوزستان	۲۳۱۹۱	۴۷۵۱	۳۷۲	۱۵۳۵۰	۲۲۸۴
زنجان	۱۷۰۲۷	۱۴۱۹۶	۰	۲۶۳۹	۴۴
سمنان	۵۷۶۴۳	۱۶۸۴۷	۴۰۶۸	۱۲۵۶۴	۲۳۳۸۳
سیستان و بلوچستان	۴۱۱۳	۲۱۹۸	۲۳۷	۲۹۷	۵۸۹
فارس	۱۰۵۱۲۸	۷۵۶۵۸	۳۷۹	۱۷۸۶۵	۸۲۱۶
قزوین	۷۲۵۹۴	۶۵۵۹۶	۱۰۷	۵۸۴۱	۱۰۵۱
قم	۶۴۸۴۲	۲۸۷۳۴	۱۱۳۶	۵۵۶۵	۱۶۷۵۲
کردستان	۳۴۲۸	۱۸۵۲	۴۷۲	۳۸۳	۳۱۶
کرمان	۳۳۱۹۴	۲۹۲۸۷	۲۶۹	۲۳۵۷	۵۳۰
کرمانشاه	۱۶۵۴۷	۱۴۷۴۷	۱۱۴۵	۳۳۰	۶۸
کهگیلویه و بویراحمد	۴۴۳۶	۳۱۳۲	۰	۱۲۷۸	۲۶
گلستان	۱۸۲۶۴	۱۵۳۵۳	۱۵۶۱	۹۸۴	۳۵۱
گیلان	۳۷۶۹	۲۳۱۹	۲۲۶	۴۱۹	۱۰۳
لرستان	۹۸۹۲	۶۳۵۸	۰	۲۲۱۲	۳۰۲
مازندران	۲۱۶۵۱	۱۰۸۷۱	۸۲۵	۲۹۰۴	۶۳۹۰
مرکزی	۶۰۰۵۶	۱۰۶۲۲	۰	۱۵۱۳۶	۳۳۹۵۳
هرمزگان	۱۲۷۱	۲۴۷	۱۰	۱۴۷	۵۲۲
همدان	۱۷۵۲۳	۱۵۳۴۹	۲۵۷	۱۶۲۳	۲۹۳
یزد	۶۰۸۳۶	۱۸۳۵۹	۳۷۷	۳۸۸۹۵	۲۹۶۳

۴- تعداد گاو و گوساله در گاوداری‌های صنعتی فعال کشور در روز آمارگیری بر حسب جنس، نوع و استان: ۱۳۹۵ (رأس)

استان	جمع	گاو ماده			تلیسه		گوساله			گاو نر
		در حال شیردهی	خشک آبستن	خشک غیرآبستن	آبستن	غیرآبستن	نر	ماده	داستی	
کل کشور	۱۴۳۹۳۹۱	۴۵۹۷۸۹	۱۲۱۸۱۲	۴۱۱۴۱	۱۳۳۰۷۲	۱۱۴۹۷۳	۳۲۰۸۹۱	۱۵۶۷۵۷	۳۶۷۰۲	۵۴۲۵۴
آذربایجان شرقی	۲۸۳۶۳	۹۰۸۵	۲۱۹۷	۷۴۸	۳۱۷۵	۲۴۶۱	۴۰۱۶	۲۸۸۱	۱۴۷۸	۲۳۲۲
آذربایجان غربی	۱۳۲۱۰	۳۸۰۴	۱۰۶۹	۵۶۰	۱۱۵۴	۹۷۱	۲۶۲۹	۱۶۰۰	۹۴۰	۴۸۲
اردبیل	۲۴۹۵۸	۷۹۷۷	۱۹۶۴	۳۹۶	۲۱۸۴	۱۸۴۱	۴۲۳۱	۴۲۸۶	۳۸۹	۱۶۸۸
اصفهان	۲۰۶۸۷۶	۸۵۳۳۳	۱۸۷۴۷	۶۰۴۷	۲۵۴۵۸	۱۶۹۳۸	۲۲۰۸۱	۲۵۸۹۰	۱۶۱۵	۴۷۶۶
البرز	۷۲۳۱۱	۲۸۹۲۱	۶۹۵۱	۲۰۴۱	۷۹۵۶	۶۴۵۰	۵۵۲۹	۱۱۱۹۹	۹۱۵	۲۳۵۰
ایلام	۶۱۵۳	۱۵۵۲	۸۵۳	۷۰۴	۳۱۵	۳۲۲	۱۳۴۰	۳۴۴	۴۳۸	۲۸۵
بوشهر	۹۵۲۵	۱۰۲۶	۶۰۹	۳۸۱	۳۴۶	۳۰۸	۶۳۳۵	۱۵۱	۵۳	۳۱۶
تهران	۳۲۱۴۲۰	۹۳۰۱۵	۲۵۹۵۶	۱۰۰۶۶	۲۵۲۸۴	۲۴۲۲۷	۱۰۴۵۴۲	۲۸۹۵۸	۶۲۲۰	۳۱۵۲
چهارمحال و بختیاری	۲۹۴۲۷	۱۰۱۳۶	۳۷۳۸	۲۰۳۱	۳۲۳۰	۲۵۳۵	۲۸۹۶	۳۸۴۸	۹۷۲	۴۱
خراسان جنوبی	۱۱۴۹۳	۳۴۵۱	۱۱۰۹	۷۴۶	۱۰۲۷	۱۲۲۶	۱۵۷۳	۱۵۵۲	۴۳۷	۳۷۱
خراسان رضوی	۱۱۲۶۲۳	۴۲۶۱۷	۱۰۶۳۴	۳۵۳۹	۱۰۸۱۵	۱۱۴۹۹	۱۳۰۸۳	۱۴۰۲۹	۹۳۱	۵۴۷۵
خراسان شمالی	۷۶۲۷	۲۲۹۰	۶۱۸	۱۷۳	۶۹۱	۵۴۶	۱۷۰۷	۹۴۵	۵۹۲	۶۶
خوزستان	۲۳۱۹۱	۳۸۸۱	۱۴۸۰	۳۶۲	۵۷۶	۱۰۲۱	۱۱۳۲۳	۱۱۰۶	۶۷۶	۲۷۶۷
زنجان	۱۷۰۲۷	۵۹۸۴	۱۷۵۲	۲۸۲	۲۰۸۱	۲۰۰۴	۱۳۹۱	۲۰۷۴	۱۲۸۴	۱۷۴
سمنان	۵۷۶۴۳	۱۷۹۴۷	۳۸۱۱	۱۵۹۲	۴۰۸۱	۳۳۱۱	۱۰۴۰۷	۳۷۲۲	۶۵۴۰	۶۲۳۳
سیستان و بلوچستان	۴۱۱۳	۶۲۷	۴۰۴	۱۳۶	۱۷۷	۱۰۷	۱۳۲۲	۲۵۶	۲۹۰	۷۹۴
فارس	۱۰۵۱۲۸	۳۳۳۱۳	۹۱۱۱	۲۴۴۷	۱۰۶۸۱	۱۱۴۱۷	۱۸۲۹۳	۱۱۲۵۵	۳۰۹۷	۵۵۱۴
قزوین	۷۲۵۹۴	۲۶۳۲۲	۶۲۰۱	۶۵۸	۷۳۸۰	۵۹۷۵	۱۱۴۵۱	۱۰۲۸۸	۵۹۶	۳۷۲۲
قم	۶۴۸۴۲	۹۵۵۹	۲۳۰۱	۷۴۵	۲۹۲۸	۲۴۷۰	۳۶۴۸۸	۳۷۷۰	۷۴۵	۵۸۳۵
کردستان	۲۴۲۸	۱۰۹۰	۲۰۶	۳۲	۲۷۸	۲۴۲	۱۰۶۹	۲۸۱	۱۳۰	۱۰۰
کرمان	۳۳۱۹۴	۱۰۳۴۹	۳۴۲۲	۱۵۸۱	۳۷۲۳	۲۸۶۷	۴۵۲۵	۳۴۶۲	۲۹۲۵	۳۳۸
کرمانشاه	۱۶۵۴۷	۵۹۱۵	۱۱۳۴	۹۷۸	۱۷۸۵	۱۷۰۱	۱۴۴۵	۱۹۷۳	۶۴۴	۹۷۱
کهگیلویه و بویراحمد	۴۴۳۶	۱۳۰۱	۳۵۸	۱۷	۴۳۸	۴۷۱	۱۲۴۳	۵۷۶	۳۲	۰
گلستان	۱۸۲۶۴	۵۶۳۵	۲۲۸۷	۷۳۳	۲۳۳۳	۲۲۱۳	۲۳۶۱	۲۲۱۳	۳۹۳	۹۶
گیلان	۳۷۶۹	۱۲۰۴	۳۱۰	۲۳۵	۵۷۵	۲۴۱	۳۹۰	۵۴۷	۲۵۰	۱۹
لرستان	۹۸۹۲	۲۸۴۸	۸۱۸	۱۱۶	۹۵۸	۵۹۸	۲۸۰۰	۱۵۷۳	۲۹	۱۵۳
مازندران	۲۱۶۵۱	۷۵۴۴	۲۳۵۴	۶۸۹	۲۱۷۴	۱۹۲۲	۲۶۶۷	۲۳۴۸	۱۹۵	۱۷۵۹
مرکزی	۶۰۰۵۶	۹۸۲۲	۲۱۳۳	۹۹۷	۲۳۸۷	۱۸۹۴	۳۳۳۸۱	۵۶۸۶	۱۳۶۷	۲۳۹۰
هرمزگان	۱۲۷۱	۲۲۷	۷۶	۳۲	۴۳	۱۵	۲۹۸	۹۰	۳۹۷	۹۲
همدان	۱۷۵۲۳	۵۸۷۸	۱۹۹۹	۹۲۲	۱۳۵۱	۱۱۹۷	۳۳۲۳	۲۲۴۸	۶۰۶	۰
یزد	۶۰۸۳۶	۲۱۱۳۶	۷۲۰۸	۱۱۵۴	۷۴۸۷	۵۹۸۱	۶۷۵۴	۷۶۰۵	۱۵۲۶	۱۹۸۵

۵- مقدار تولید شیر و گوساله و گاو پروار شده در گاوداری‌های صنعتی کشور بر حسب استان: ۱۳۹۴ و سه ماهه اول ۱۳۹۵

سه ماهه اول ۱۳۹۵		۱۳۹۴		استان
گوساله و گاو پروار شده (رأس)	تولید شیر (صد تن)	گوساله و گاو پروار شده (رأس)	تولید شیر (صد تن)	
۱۳۶۶۸۵	۱۰۱۶۶	۵۴۰۹۷۷	۴۰۱۶۷	کل کشور
۳۷۴۹	۲۰۰	۱۲۹۹۴	۸۲۸	آذربایجان شرقی
۱۷۸۱	۷۶	۴۵۱۳	۳۰۴	آذربایجان غربی
۲۰۳۸	۲۰۰	۹۲۲۹	۵۲۴	اردبیل
۹۸۳۷	۲۳۱۳	۵۳۴۰۵	۹۴۰۳	اصفهان
۲۸۶۸	۸۰۸	۹۸۷۷	۲۵۶۷	البرز
۳۰۱	۳۲	۲۵۷۰	۱۱۸	ایلام
۲۸۹۱	۶	۱۰۳۰۸	۱۸	بوشهر
۴۶۲۹۴	۲۱۹۷	۱۵۸۲۵۸	۶۶۵۸	تهران
۱۰۹۴	۲۵۱	۶۶۹۶	۹۷۷	چهارمحال و بختیاری
۸۲۶	۶۹	۲۹۰۸	۳۰۲	خراسان جنوبی
۳۱۱۶	۱۰۹۷	۲۴۶۹۹	۴۰۰۶	خراسان رضوی
۸۶۱	۵۸	۳۶۲۷	۱۹۹	خراسان شمالی
۵۷۶۷	۷۴	۱۷۱۷۵	۲۵۸	خوزستان
۲۲۰	۱۲۵	۲۷۸۳	۶۵۵	زنجان
۱۰۳۳	۲۹۲	۱۴۵۲۹	۱۱۸۸	سمنان
۱۸۷	۸	۲۸۸۷	۳۵	سیستان و بلوچستان
۶۹۱۴	۷۸۱	۲۶۳۶۹	۳۰۲۰	فارس
۵۶۳۹	۵۱۸	۲۱۳۱۷	۲۴۹۲	قزوین
۹۱۴۹	۲۲۴	۴۷۲۰۹	۱۰۴۱	قم
۳۷۴	۲۱	۱۶۹۵	۹۵	کردستان
۳۱۸۵	۲۴۲	۱۱۷۰۵	۸۱۵	کرمان
۲۴۲۷	۱۱۶	۹۹۲۵	۶۵۹	کرمانشاه
۱۱۱	۳۸	۱۴۷۳	۱۴۳	کهگیلویه و بویراحمد
۱۵۱۳	۱۱۳	۴۵۲۵	۴۸۳	گلستان
۴۶۰	۲۰	۱۹۱۴	۸۷	گیلان
۷۱۱	۵۲	۷۰۵۲	۲۰۷	لرستان
۱۹۶۷	۲۰۴	۱۰۱۶۶	۷۶۷	مازندران
۱۷۷۴۴	۱۹۵	۴۳۱۳۸	۶۵۹	مرکزی
۲۱۲	//	۱۷۹۰	۹	هرمزگان
۹۰۷	۱۳۸	۵۹۹۵	۵۹۶	همدان
۲۵۰۹	۳۹۷	۱۰۲۴۷	۱۷۵۴	یزد

۶- مقدار مصرف انواع علوفه در گاو‌داری‌های صنعتی کشور بر حسب استان: ۱۳۹۴ (صد تن)

استان	جو	سبوس	تفاله خشک چغندر	ملاس	کنجاله	کنسانتره آماده
کل کشور	۱۰۳۱۹	۶۵۳۹	۲۲۷۳	۲۳۳	۳۰۳۳	۱۰۸۱۸
آذربایجان شرقی	۱۶۳/۹	۱۵۵/۵	۶۴/۲	۶/۱	۸۰	۱۶۳/۶
آذربایجان غربی	۶۸	۷۷/۹	۵۲/۹	۱/۶	۴/۸	۱۰۷/۷
اردبیل	۱۱۲/۶	۸۳/۵	۲۹/۵	۳۵	۱۲۳/۸	۱۶/۶
اصفهان	۱۷۰/۱	۱۱۳۳/۶	۵۴۱/۲	۳۴/۶	۵۴۸/۷	۱۴۰۸/۹
البرز	۴۹۹/۷	۳۳۹/۲	۱۲۳/۴	۱	۲۶۴/۳	۸۲/۱
ایلام	۴۹	۳۸/۴	۲۳	۰	۸/۷	۲۶/۱
بوشهر	۸۰/۹	۷۶/۴	۱	۰/۲	۰	۱۰/۸
تهران	۲۸۹۱/۵	۱۶۱۵/۱	۵۷۱	۱۱۶/۳	۶۹۱/۵	۹۱۳/۷
چهارمحال و بختیاری	۱۳۱/۲	۸۸	۲۴	۰/۱	۵۱/۲	۳۷۴/۴
خراسان جنوبی	۳۸/۸	۲۳۳	۳/۱	۰/۲	۵/۴	۳۶۸/۵
خراسان رضوی	۵۳۷/۲	۲۱۳/۹	۷۲/۱	۴/۸	۱۸۰/۲	۱۹۱۶/۷
خراسان شمالی	۶۶/۱	۲۵/۳	۴/۹	۰/۳	۴	۶۷/۴
خوزستان	۱۹۳/۳	۱۷۲/۹	۱۵/۹	۴/۲	۶	۱۵۱/۶
زنجان	۱۱۵/۴	۶۳/۲	۲۶/۹	۰/۸	۲۵/۱	۱۵/۲
سمنان	۳۱۳/۷	۹۵/۲	۳۳/۸	۳/۳	۳۴/۶	۸۳۶/۶
سیستان و بلوچستان	۱۹/۴	۳۶/۳	۰/۴	۱/۲	۱/۴	۳۲/۸
فارس	۵۱۳	۴۹۰/۶	۱۲۲/۱	۰/۳	۱۷۰/۲	۹۴۸/۹
قزوین	۷۱۹/۲	۳۲۲/۷	۱۷۶	۱/۵	۴۵۲/۷	۲۴۳/۱
قم	۴۹۵/۷	۲۲۳/۹	۵۴/۹	۰/۴	۱۷/۷	۷۰۰/۴
کردستان	۱۷/۷	۲۶	۱/۱	۰/۱	۲	۱۵/۳
کرمان	۲۰۷/۷	۱۹۹/۴	۵۳/۱	۷	۲۸/۵	۴۱۸/۷
کرمانشاه	۱۰۶/۲	۶۷/۹	۴۴	۱/۲	۵۵/۶	۱۷۲/۸
کهگیلویه و بویراحمد	۲۳/۳	۱۸/۲	۵/۶	۰/۱	۲/۶	۱۰/۸
گلستان	۱۶۵/۸	۱۰۲/۱	۳۵	۳/۱	۷۱/۲	۴۲/۶
گیلان	۲۹/۷	۳۳/۴	۶/۶	۰/۴	۸/۲	۲۳
لرستان	۶۸/۷	۴۳/۶	۵/۳	۰/۳	۱۱/۱	۲۲/۷
مازندران	۱۰۷/۳	۹۰/۶	۶۵/۴	۲/۸	۵۹/۴	۲۲
مرکزی	۵۵۸/۵	۳۱۸/۲	۲۲/۷	۰	۲۴/۱	۲۱۶/۸
هرمزگان	۲/۳	۲۰/۲	۰/۳	۰	۰	۸/۶
همدان	۱۲۸/۲	۶۳/۳	۳۱	۴/۶	۴۴/۳	۶۵/۵
یزد	۱۹۳/۹	۷۱/۱	۶۲/۷	۱/۴	۵۵/۴	۱۴۱۴/۲



۶- مقدار مصرف انواع علوفه در گاوداری‌های صنعتی کشور بر حسب استان: ۱۳۹۴ (دنباله)

سایر علوفه	کاه	ذرت		شیدر، اسپرس و خلر		یونجه		استان
		دانه‌ای	علوفه‌ای	تر	خشک	تر	خشک	
۱۸۵/۱	۱۰۶۸۶	۵۸۲۸	۴۱۸۳۳	۱۹۲	۱۴۷	۵۹۵	۱۳۸۲۷	کل کشور
۴۱/۱	۲۲۶/۱	۱۶۶/۹	۷۲۹/۷	۰/۶	۰/۶	۱۷/۸	۵۶۱/۲	آذربایجان شرقی
۷/۹	۱۹۶/۹	۱۶/۷	۴۰۵/۷	۰/۶	۱/۱	۰/۵	۱۸۹/۶	آذربایجان غربی
۲۵/۱	۱۸۸/۱	۱۲۶/۴	۶۵۱/۲	۰/۱	۱۶/۴	۱۲۵/۸	۲۸۹/۳	اردبیل
۳۰۰/۱	۱۲۴۱/۴	۹۱۵/۱	۷۹۳۶/۳	۳۱/۸	۷/۹	۱۱۲/۴	۱۹۷۶	اصفهان
۱۴۴/۱	۳۱۳/۷	۶۹۹/۸	۲۴۸۷/۱	۰	۰	۵۰	۵۹۴/۹	البرز
۴/۱	۱۶	۳/۷	۱۰۴/۱	۰	۰	۰	۴۱	ایلام
۲۸/۱	۹۷/۴	۸/۹	۱۰۹/۹	۰/۶	۰	۰	۳۵/۸	بوشهر
۸۲/۵	۲۷۹۹/۲	۱۴۷۷/۹	۶۵۵۶/۴	۱۱/۳	۱۳	۱۶/۹	۳۶۱۰/۲	تهران
۱۲	۹۱/۴	۱۲۰/۷	۱۳۹۵/۷	۰	۱	۰/۵	۱۷۳/۶	چهارمحال و بختیاری
۱۳/۵	۹۲/۴	۱۱/۶	۱۲۸/۹	۳/۱	۱۰/۹	۳۰/۶	۱۳۵/۲	خراسان جنوبی
۴۱/۷	۷۱۴/۳	۳۰۰/۸	۳۳۵۶/۸	۳/۸	۱۳/۳	۴۳/۵	۸۱۷/۴	خراسان رضوی
۴/۲	۵۲/۹	۶۱/۵	۳۷/۲	۰	۰	۰/۴	۴۷/۸	خراسان شمالی
۴۹/۱	۲۸۸/۲	۱۴۲/۳	۳۹۵/۵	۱۶/۲	۰/۱	۲۳/۷	۱۶۷/۵	خوزستان
۰/۴	۴۲/۱	۸۳/۳	۶۴۱/۴	۰	۱/۸	۴/۱	۱۸۳/۷	زنجان
۲۸	۳۴۵/۵	۴۲/۶	۴۸۳/۱	۸/۵	۳/۳	۰/۶	۳۵۸/۶	سمنان
۰	۴۴/۹	۲۱/۸	۲۵/۶	۲/۳	۹/۲	۳۰/۷	۱۴/۷	سیستان و بلوچستان
۹۵/۱	۷۶۹/۵	۲۴۷/۷	۵۷۶۸/۵	۱۲/۷	۲۰/۵	۴/۸	۷۲۹/۲	فارس
۱۶۴/۷	۳۵۵/۶	۵۰۸/۲	۳۲۳۳/۸	۰	۰	۳/۸	۹۰۵	قزوین
۱۶۳/۴	۴۸۳/۳	۱۷۱	۶۵۶/۴	۰	۰	۰/۲	۵۷۸/۹	قم
۱۰/۲	۴۷	۵/۷	۸۹/۹	۰	۵/۹	۱/۴	۶۰/۳	کردستان
۴/۳	۱۷۰	۱۱۷	۱۰۸۶/۹	۱/۹	۲۶/۶	۲۸/۷	۴۱۹/۲	کرمین
۲۵/۲	۱۲۹/۸	۸۶/۵	۶۶۷/۵	۰	۶/۷	۶/۳	۱۶۹/۴	کرمانشاه
۵/۴	۳۰/۷	۲۵/۷	۲۳۵	۰	۰/۳	۱/۶	۲۷/۸	کهگیلویه و بویراحمد
۲۵/۳	۲۱۸/۸	۹۵/۲	۸۰۴/۴	۱۹/۷	۰	۵۵/۲	۹۱/۲	گلستان
۳	۳۷	۱۲/۶	۶۹/۷	۹/۱	۷/۹	۱	۲۷/۷	گیلان
۵/۱	۷۴/۴	۳۱/۴	۲۷۰/۳	۰/۹	۰/۳	۰/۳	۷۲/۷	لرستان
۳۳۷/۱	۱۸۷/۷	۱۱۵/۸	۵۷۶/۷	۶۷/۱	۰	۰/۱	۱۳۴	مازندران
۱۸۸/۲	۵۸۶/۵	۹۳/۳	۷۹۲	۱/۷	۰	۲۱/۴	۵۴۵/۱	مرکزی
۶/۲	۱۷/۸	۱۰/۲	۱۸/۲	۰	۰	۱/۷	۲۰/۹	هرمزگان
۱/۷	۱۳۱/۱	۸۳/۳	۶۷۶/۹	۰/۳	۰	۹/۱	۲۰۷/۸	همدان
۳۴/۲	۶۹۶/۱	۲۴/۴	۱۴۴۲/۴	۰	۰	۱/۵	۶۴۱/۲	یزد

۷- تعداد شاغلان در گاو‌داری صنعتی بر حسب استان: ۱۳۹۴

(نفر)

شاغلان بدون مزد و حقوق	شاغلان با مزد و حقوق	جمع	استان
۳۱۶۰۴	۳۴۱۶۶	۶۶۴۷۰	کل کشور
۱۱۴۸	۹۵۳	۲۱۰۱	آذربایجان شرقی
۶۷۸	۳۷۴	۱۰۵۲	آذربایجان غربی
۲۲۹	۲۹۰	۵۱۹	اردبیل
۳۶۰۹	۵۰۴۵	۸۶۵۴	اصفهان
۳۶۰	۲۰۰۵	۲۳۶۵	البرز
۲۲۷	۲۰۸	۴۳۵	ایلام
۳۱۶	۱۷۷	۴۹۳	بوشهر
۳۲۵۲	۷۵۱۹	۱۰۷۷۱	تهران
۷۲۸	۶۹۹	۱۴۲۷	چهارمحال و بختیاری
۵۳۷	۴۱۲	۹۴۹	خراسان جنوبی
۴۳۹۱	۲۹۲۰	۷۳۱۱	خراسان رضوی
۲۲۳	۲۳۰	۴۵۴	خراسان شمالی
۶۳۱	۷۴۷	۱۳۷۸	خوزستان
۲۴۳	۴۵۸	۷۰۱	زنجان
۱۲۵۰	۱۰۹۰	۲۳۴۰	سمنان
۱۰۸	۱۰۰	۲۰۸	سیستان و بلوچستان
۲۵۹۰	۲۵۶۳	۵۱۵۳	فارس
۶۹۶	۲۱۲۲	۲۸۱۸	قزوین
۱۴۴۸	۸۹۹	۲۳۴۷	قم
۲۳۳	۱۵۰	۳۸۴	کردستان
۱۰۹۸	۸۳۱	۱۹۲۹	کرمان
۴۱۶	۵۷۴	۹۹۱	کرمانشاه
۱۳۳	۱۶۴	۲۹۷	کهگیلویه و بویراحمد
۳۳۱	۷۲۵	۱۰۵۷	گلستان
۲۳۸	۲۵۴	۴۹۳	گیلان
۵۷۹	۳۷۲	۹۵۱	لرستان
۵۳۵	۵۱۶	۱۰۵۱	مازندران
۲۹۸۱	۸۷۴	۳۸۵۶	مرکزی
۱۰۸	۵۲	۱۶۰	هرمزگان
۵۳۳	۵۸۶	۱۱۱۹	همدان
۱۷۵۱	۹۵۵	۲۷۰۶	یزد