

ریاست جمهوری
سازمان مدیریت و برنامه‌ریزی کشور
مرکز آمار ایران

چکیده نتایج

طرح آمارگیری از باغداری‌های کشور-۱۳۹۴





نشانه‌های نشریات مرکز آمار ایران

-	آمار گردآوری نشده است.
000	آمار در دسترس نیست.
x	ذاتاً یا عملاً وجود ندارد.
xx	جمع و محاسبه غیر ممکن یا بی‌معنی است.
	رقم کمتر از نصف واحد است.
//	رقم (نسبت) ناچیز و قابل صرف‌نظر کردن است.
*	رقم غیر قطعی است.
**	رقم جنبه تخمینی دارد.
⊖	به دلیل حفظ محرمانگی، رقم قابل انتشار نیست.

اختلاف در سرجمع‌ها به علت سراسر کردن ارقام است. محاسبه نسبت‌ها و شاخص‌ها قبل از سراسر کردن ارقام صورت گرفته است.

مرکز آمار ایران

پیشگفتار

فعالیت باغداری یکی از زیربخش‌های بسیار مهم بخش کشاورزی به حساب می‌آید که به همراه فعالیت زراعت حدود ۶۶ درصد ارزش افزوده بخش کشاورزی به قیمت ثابت را تشکیل می‌دهد. پس از اجرای سرشماری عمومی کشاورزی ۱۳۸۲ و فراهم شدن چارچوب آماری مناسب، طرح‌های آماری جدیدی در زمینه فعالیت‌های عمده و اصلی بخش کشاورزی تدارک دیده شد. یکی از این طرح‌های مهم در سال ۱۳۸۶ با عنوان طرح آمارگیری باغداری اجرا و نتایج آن نیز منتشر شد. در سال ۱۳۸۹ بر اساس تفاهم‌نامه‌ایی که بین مرکز آمار ایران و وزارت جهاد کشاورزی منعقد شد، طرح آمارگیری باغداری به صورت مشترک توسط دو دستگاه اجرا و نتایج آن منتشر شد. با اجرای سرشماری عمومی کشاورزی ۱۳۹۳ و تهیه چارچوب بهنگام از بهره‌برداران کشاورزی، طرح آمارگیری باغداری در خرداد سال ۱۳۹۴ با استفاده از چارچوب مذکور تهیه و به مرحله اجرا درآمد که نشریه حاضر چکیده اطلاعات این طرح است.

مرکز آمار ایران از تمامی همکاران معاونت آمار و اطلاعات سازمان مدیریت و برنامه‌ریزی استان‌ها که در اجرای این طرح تلاش و همکاری گسترده‌ای داشته‌اند، قدردانی می‌کند.

امید است که اطلاعات ارائه شده مورد استفاده تصمیم‌گیران، برنامه‌ریزان و پژوهشگران قرار گیرد و این مرکز با بهره‌گیری از نظرات آن‌ها گام‌های ارزشمندی را در جهت تهیه و ارائه اطلاعات آماری مورد نیاز بردارد.

فهرست مندرجات

صفحه	عنوان
۹	مقدمه
۱۰	نکاتی در مورد استفاده از جدول‌های آماری
۱۲	مشخصات کلی طرح
۱۴	تعاریف و مفاهیم
۱۶	یافته‌های مهم
۱۷	الف- روند تغییرات بهره‌برداری‌های دارای فعالیت باغداری
۱۷	ب- روند تغییرات مساحت باغ و قلمستان‌های کشور
۱۷	پ- روند تغییرات تولید محصولات دائمی
۱۸	نقشه‌ها
۲۱	نمودارها

جدول‌های آماری

۲۷	۱- بهره‌برداری‌های دارای فعالیت باغداری و تولید کل محصولات باغی بر حسب استان
۲۸	۲- تعداد و مساحت بهره‌برداری‌های دارای باغ و قلمستان بر حسب استان: ۱۳۹۴
۲۹	۳- تعداد بهره‌برداری، سطح کاشت ساده، تعداد درخت و مقدار تولید محصولات دائمی بر حسب نام محصول
۳۱	۴- تعداد بهره‌برداری، سطح کاشت ساده، تعداد درخت و مقدار تولید محصولات دائمی بر حسب استان
۳۳	۵- بهره‌برداری‌های دارای فعالیت باغداری متعلق به خانوارهای بهره‌بردار ساکن بر حسب جنس بهره‌بردار و استان: ۱۳۹۴
۳۴	۶- جمعیت خانوارهای بهره‌بردار دارای فعالیت باغداری بر حسب جنس و استان: ۱۳۹۴
۳۵	۷- بهره‌برداری‌های دارای فعالیت باغداری متعلق به خانوارهای بهره‌بردار بر حسب وضع سواد، تحصیلات بهره‌بردار و استان: ۱۳۹۴
۳۶	۸- وضع سواد و تحصیلات جمعیت ۶ ساله و بالاتر خانوارهای بهره‌بردار دارای فعالیت باغداری بر حسب استان: ۱۳۹۴
۳۷	۹- وضع فعالیت جمعیت ۱۰ ساله و بالاتر خانوارهای بهره‌بردار دارای فعالیت باغداری بر حسب استان: ۱۳۹۴

مرکز آمار ایران

مقدمه

به منظور برآورده نمودن نیازهای آماری برنامه‌ریزان بخش کشاورزی، انجام آمارگیری‌های نمونه‌ای کشاورزی در فاصله سرشماری‌های کشاورزی یکی از برنامه‌های مرکز آمار ایران از بدو تأسیس بوده است. در همین راستا طرح آمارگیری باغداری خرداد سال ۱۳۹۴ در ۳۱ استان با هدف پوشش بهره‌برداری‌های دارای فعالیت باغداری اجرا شد. در این طرح اطلاعات گسترده‌ای در مورد تعداد بهره‌برداری‌های دارای فعالیت باغداری، خصوصیات جمعیتی اعضای خانوار بهره‌برداری‌های دارای فعالیت باغداری، مساحت باغ و قلمستان (به تفکیک ساده و مخلوط)، مقدار تولید محصولات باغی، تعداد درخت بارور و نهال، نهاده‌های مصرف شده و ارزش سرمایه‌گذاری در بهره‌برداری‌های دارای فعالیت باغداری جمع‌آوری شده است. استفاده کاربران از اطلاعات ارائه شده به هر شکل و در هر قالبی که باشد مستلزم آشنایی با مفاهیم، اصطلاحات فنی و روش‌های اجرایی به کار رفته در این طرح آمارگیری است که به‌عنوان جزو لاینفک نتایج طرح محسوب می‌شود. از آن‌جا که اغلب مفاهیم و اصطلاحات مورد بحث، خاص این طرح آماری است و ممکن است با برداشت‌های موجود در اذهان عمومی متفاوت باشد، بدون توجه به تعاریف و مفاهیم، کاربران محترم دچار برداشت‌های سلیقه‌ای خواهند شد. لذا به آنان در هر سطحی که باشند و هر هدفی از کاربرد نتایج داشته باشند، مطالعه تعاریف و مفاهیم توصیه می‌شود.

نکاتی در مورد استفاده از جدول‌های آماری

هر جدول آماری از «عنوان»، «سرستون‌ها»، «ستون شرح» و «متن جدول» تشکیل شده است که می‌بایست به مندرجات آن‌ها به دقت توجه شود. متن جدول شامل اعدادی است که اطلاعات آماری را تشکیل می‌دهند و به وسیله مندرجات سه قسمت (عنوان، سرستون و شرح) قابل درک و تبیین هستند. در برخی موارد، مطالب مندرج در سه قسمت نام برده شده برای درک اطلاعات متن کافی نیست و باید به زیرنویس‌ها، تعاریف و توضیحات این راهنما یا مجموعه راهنمای مأمور آمارگیری نیز توجه شود.

در عنوان جدول معمولاً سطح جغرافیایی تحت پوشش، زمان آماری و ماهیت یا موضوع اعداد متن جدول به‌طور کلی توضیح داده می‌شود. ستون شرح و سرستون‌ها به‌طور دقیق ماهیت و مفهوم اطلاع مندرج در خانه محل تقاطع را مشخص می‌کند. در جدول‌های آماری نتایج این طرح از ستون شرح عموماً برای طبقه‌بندی بهره‌بردارهای دارای فعالیت باغداری استفاده شده است و ممکن است یک قلم آماری با چند نوع طبقه‌بندی و در چند جدول به شرح زیر ارائه شود:

۱) طبقه‌بندی بر اساس تقسیمات جغرافیایی (استانی)

۲) طبقه‌بندی بر اساس وسعت اراضی باغ و قلمستان

۳) طبقه‌بندی بر اساس سن بهره‌بردار

شایان ذکر است اگر یک قلم اطلاع با پوشش یکسان در چند جدول با طبقه‌بندی‌های متفاوت ارائه شود در تمام آن جدول‌ها سطر جمع با هم مساوی خواهند بود و ممکن است اختلاف جزئی ناشی از گرد شدن اعداد در آن وجود داشته باشد. باید توجه شود که سرجمع‌های جدول‌های ارائه‌شده با طبقه‌بندی بر اساس سن بهره‌بردار به دلیل عدم پوشش بهره‌برداران غیر ساکن و شرکت‌های رسمی و مؤسسه‌های عمومی دارای فعالیت باغداری کمتر یا مساوی جمع‌های ارائه‌شده در سایر طبقات و تقسیمات جغرافیایی خواهد بود. همچنین در برخی جداول سرجمع‌های طبقه‌بندی وسعت اراضی باغ و قلمستان محصولات به دلیل عدم پوشش درختان پراکنده، کمتر و یا مساوی سرجمع‌ها در طبقه‌بندی استانی خواهد بود.

توضیحات مهم

- بهره‌بردارهای دارای فعالیت باغداری شامل تمامی بهره‌بردارهای دارای باغ و قلمستان و یا درختان پراکنده، متعلق به اشخاص حقیقی یا حقوقی است.

- تعداد بهره‌برداری‌های دارای فعالیت باغداری متعلق به خانوارهای بهره‌بردار که بر حسب سن، سواد و تحصیلات، جنس، وضع فعالیت و اطلاعات مربوط به شغل بهره‌برداران و اعضای خانوار برآورد شده است، بهره‌برداری‌های متعلق به بهره‌برداران غیر ساکن و اشخاص حقوقی (شرکت‌های رسمی و مؤسسه‌های عمومی) را شامل نمی‌شود.
- بهره‌برداری‌های دارای باغ و قلمستان منحصرأ شامل بهره‌برداری‌های دارای باغ و قلمستان به صورت کاشت مجتمع است (اعم از اشخاص حقیقی یا حقوقی) است و بهره‌برداری‌هایی که دارای باغ و قلمستان نیستند ولی دارای درختان پراکنده در حاشیه مزارع و... هستند را در بر نمی‌گیرد.
- به منظور کاهش هزینه‌های اجرای طرح از طریق کاهش تعداد نمونه تصمیم گرفته شد اطلاعات مربوط به محصولات آلبالو، انار، انجیر (آبی و دیم)، انگور (آبی و دیم)، انواع آلو و گوجه، انواع تبریزی و اوکالیپتوس، بادام (آبی و دیم)، پرتقال، پسته، چای، خرما، زردآلو و قیسی، زیتون، سیب، گردو، گلابی، گیلاس، نارنگی و هلو، شلیل و شفتالو که بر اساس اطلاعات حاصل از سرشماری عمومی کشاورزی-۱۳۹۳ تعداد درخت بارور و نهال آن‌ها بیش از ۹۵ درصد کل تعداد درخت بارور و نهال محصولات دائمی را به خود اختصاص داده است، به تفکیک نام محصول و سایر محصولات باغی تحت عنوان «سایر محصولات» استخراج و منتشر شود.
- در این طرح آمارگیری برای اولین بار اطلاعات خصوصیات جمعیتی خانوارهای بهره‌بردار دارای فعالیت باغداری نیز جمع‌آوری شده است. این اطلاعات فقط برای خانوارهای بهره‌بردار ساکن آبادی‌ها و شهرها که دارای فعالیت باغداری بوده‌اند جمع‌آوری شده است. با توجه به این‌که اطلاعات بهره‌برداری‌های متعلق به بهره‌برداران غیر ساکن (بهره‌بردارانی که بهره‌برداری آن‌ها در محدوده شهر یا آبادی مورد آمارگیری واقع شده ولی بهره‌بردار در آبادی یا شهر دیگری ساکن است) از مطلعین محلی پرسیده شده، کسب اطلاعات جمعیتی خانوارهای بهره‌برداران غیر ساکن و بهره‌برداران متعلق به شرکت‌های رسمی و مؤسسه‌های عمومی دارای فعالیت باغداری امکان‌پذیر نشده است.
- در کلیه جداول آماری اطلاعات مربوط به تعداد بهره‌برداری، اطلاعات جمعیتی، مساحت باغ و قلمستان و تعداد درخت بارور و نهال بهره‌برداری‌ها مربوط به روز آمارگیری و سایر اطلاعات مربوط به سال ۱۳۹۳ می‌باشد.

مشخصات کلی طرح

هدف کلی

هدف کلی از اجرای این طرح، برآورد اطلاعات آماری مورد نیاز فعالیت باغداری در سطح هر یک از استان‌ها و کل کشور است.

جامعه هدف

جامعه هدف این طرح، همه بهره‌برداران‌های کشاورزی در نقاط شهری و روستایی کشور (متعلق به خانوارهای معمولی ساکن، بهره‌برداران غیر ساکن و شرکت‌های رسمی و مؤسسات عمومی) در سال ۱۳۹۴ است که دارای فعالیت باغداری^۱ هستند.

جامعه آمارگیری

جامعه آمارگیری این طرح شامل همه بهره‌برداران‌های کشاورزی دارای فعالیت باغداری در نقاط شهری و روستایی کشور (متعلق به خانوارهای معمولی ساکن، بهره‌برداران غیر ساکن و شرکت‌های رسمی و مؤسسات عمومی) در روز آمارگیری در سال ۱۳۹۴ است.

واحد آماری

واحد آماری این طرح یک بهره‌برداران کشاورزی دارای فعالیت باغداری در نقاط شهری یا روستایی کشور (متعلق به خانوارهای معمولی ساکن، بهره‌برداران غیر ساکن و شرکت‌های رسمی و مؤسسات عمومی) در سال ۱۳۹۴ است.

زمان آماری

زمان آماری برای بخشی از اقلام روز آمارگیری و برای بخشی دیگر سال تقویمی ۱۳۹۳ است.

زمان آمارگیری

زمان آمارگیری این طرح ۲۷ اردیبهشت تا ۲۷ خرداد سال ۱۳۹۴ است.

روش آمارگیری

روش آمارگیری در این طرح، آمارگیری نمونه‌ای است.

روش گردآوری اطلاعات

در این طرح اطلاعات به صورت زیر گردآوری شده است:

۱- یک بهره‌بردار کشاورزی در صورتی دارای فعالیت باغداری است که دارای حداقل ۲۰۰ متر مربع باغ و قلمستان باشد. برای محصولات زیر در صورت برقرار نبودن شرط مذکور (حداقل ۲۰۰ متر مربع باغ و قلمستان) با توجه به تعداد درخت جزو جامعه هدف این طرح محسوب می‌شود.

نام محصول	تعداد درخت
خرما، گردو، پرتقال، بادام و یا انجیر	۲ اصله و بیش‌تر
انواع تبریزی و اوکالیپتوس	۱۰ اصله و بیش‌تر

- اطلاعات خانوارهای بهره‌بردار ساکن از طریق مصاحبه حضوری با بهره‌بردار یا یکی از اعضای مطلع خانوار بهره‌بردار
- اطلاعات بهره‌برداران غیر ساکن در صورت دسترسی به آن‌ها از طریق مصاحبه حضوری با بهره‌بردار و در غیر این صورت از طریق مصاحبه حضوری با مطلعین محلی
- اطلاعات شرکت‌های رسمی و مؤسسات عمومی از طریق مصاحبه حضوری با مدیر شرکت یا فرد مطلع

سطح ارائه برآوردها

برآوردها در سطح هر استان و کل کشور، قابل ارائه است.

پارامترهای مورد نظر

در این طرح پارامترهای مورد نظر عبارتند از:

- تعداد بهره‌بردارهای دارای فعالیت باغداری در روز آمارگیری
- مساحت باغ و قلمستان در روز آمارگیری
- تعداد درختان بارور و نهال در روز آمارگیری به تفکیک محصولات مورد نظر استان‌ها

خطای نمونه‌گیری قابل پذیرش

میزان خطای نسبی پذیرفته شده برای برآورد مساحت در استان‌های مختلف بین ۲ تا ۱۸ درصد بوده است.

چارچوب نمونه‌گیری

برای ساخت چارچوب مورد استفاده در این طرح، از فایل سرشماری عمومی کشاورزی ۱۳۹۳ استفاده شده است. بدین منظور برای هر بهره‌بردار، متغیرهای زیر محاسبه شد:

- مساحت باغ
- تعداد درختان

خانوارهای معمولی غیر ساکن و بهره‌بردارانی که طبق تعریف، بهره‌بردار کشاورزی دارای فعالیت باغداری به‌شمار نمی‌آیند، از فایل حذف شدند. انتخاب نمونه‌های این طرح در دو مرحله انجام شده که چارچوب لازم برای هر یک از این مراحل با استفاده از فایل‌های به دست آمده به شرح زیر است:

چارچوب مرحله اول: چارچوب مرحله اول عبارت است از فهرست تمام شهرها و آبادی‌های کشور که بر اساس نتایج سرشماری عمومی کشاورزی ۱۳۹۳، دارای حداقل یک بهره‌بردار دارای فعالیت باغداری بوده‌اند. این فهرست شامل اطلاعات جغرافیایی، مساحت باغ و قلمستان، تعداد درختان و تعداد بهره‌بردارهای دارای فعالیت باغداری است.

مرحله دوم: چارچوب مرحله دوم، شامل فهرست بهره‌برداران دارای فعالیت باغداری در سرشماری عمومی کشاورزی ۱۳۹۳ در واحدهای نمونه مرحله اول است.

واحد نمونه‌گیری

واحد نمونه‌گیری در هر یک از مراحل نمونه‌گیری به شرح زیر است:

مرحله اول: یک شهر یا آبادی که در سرشماری عمومی کشاورزی ۱۳۹۳ دارای حداقل یک بهره‌بردار دارای فعالیت باغداری بوده است.

مرحله دوم: یک بهره‌بردار در واحدهای نمونه‌گیری مرحله اول که در سرشماری عمومی کشاورزی ۱۳۹۳ دارای فعالیت باغداری بوده است.

تعاریف و مفاهیم

فعالیت‌های کشاورزی

در سرشماری عمومی کشاورزی ۱۳۹۳ فعالیت‌های کشاورزی مورد نظر عبارت بودند از: زراعت، باغداری، کشت گلخانه‌ای، پرورش دام، پرورش طیور به روش سنتی، پرورش زنبور عسل، پرورش کرم ابریشم و پرورش ماهی. در این آمارگیری فقط فعالیت باغداری مورد نظر است و سایر فعالیت‌های کشاورزی نیز جداگانه مورد مطالعه و آمارگیری قرار می‌گیرند.

فعالیت باغداری

منظور از باغداری، احداث و نگهداری باغ‌های مثمر و غیر مثمر شامل قلمستان و به‌طور کلی پرورش نباتات دائمی روی زمین، در فضای باز یا زیر پوشش موقت است. نباتات دائمی گیاهانی هستند که غالباً تنه یا ساقه چوبی دارند و پس از برداشت محصول، تمام یا قسمتی از گیاه در زمین باقی می‌ماند و مجدداً در سال بعد محصول می‌دهد. انواع درختان و درختچه‌های مثمر مانند پرتقال، هلو، انگور، بوته چای و گل محمدی و انواع درختان غیر مثمر مانند تبریزی، اوکالیپتوس و سپیدار، نباتات دائمی محسوب می‌شوند.

بهره‌برداری کشاورزی و بهره‌برداری دارای فعالیت باغداری

تمامی فعالیت‌های کشاورزی که تحت مدیریت واحدی قرار دارد، یک «واحد تولیدی کشاورزی» است که «بهره‌برداری کشاورزی» نامیده می‌شود. این مدیریت توسط اعضای یک یا چند خانوار (اشخاص حقیقی) یا توسط یک شرکت رسمی یا مؤسسه عمومی (اشخاص حقوقی) اعمال می‌شود. اداره‌کننده یا اداره‌کنندگان بهره‌برداری که مسئولیت امور فنی و اقتصادی بهره‌برداری را به عهده دارند و سود و زیان بهره‌برداری متوجه آن‌ها است، «بهره‌بردار» نامیده می‌شوند. در این آمارگیری هر بهره‌برداری کشاورزی که در روز آمارگیری دارای فعالیت باغداری بر اساس حد نصاب‌های زیر باشد به‌عنوان «بهره‌برداری دارای فعالیت باغداری» تلقی می‌شود.

- بهره‌برداری‌های کشاورزی دارای فعالیت باغداری که در روز آمارگیری دارای حداقل ۲۰۰ متر مربع باغ و قلمستان باشند، بهره‌برداری دارای فعالیت باغداری را تشکیل می‌دهند.

- برای محصولات زیر در صورت برقرار نبودن شرط مذکور (حداقل ۲۰۰ متر مربع باغ و قلمستان) با توجه به تعداد درخت موجود در روز آمارگیری، در این طرح دارای فعالیت باغداری محسوب می‌شود:

خرما، گردو، پرتقال، بادام یا انجیر ۲ اصله و بیشتر و انواع تبریزی و اوکالیپتوس ۱۰ اصله و بیشتر.

خانوار

خانوار از افرادی تشکیل می‌شود که با هم در یک اقامتگاه زندگی می‌کنند، با یکدیگر هم‌خرج هستند و معمولاً با هم غذا می‌خورند. بنا بر این لازم نیست که اعضای یک خانوار حتماً با یکدیگر رابطه خویشاوندی داشته باشند. به عبارت دیگر خانوار لزوماً با خانواده یکی نیست. فردی که به تنهایی زندگی می‌کند نیز خانوار تلقی می‌شود.

بهره‌برداری اختصاصی و بهره‌برداری شریکی

بهره‌برداری اختصاصی نوعی بهره‌برداری کشاورزی تحت مدیریت اشخاص حقیقی است که توسط اعضای یک خانوار یا توسط یک نفر بهره‌بردار به تنهایی اداره می‌شود. بهره‌برداری شریکی نوعی بهره‌برداری کشاورزی است که توسط دو یا چند بهره‌بردار که عضو یک خانوار نیستند به‌طور مشترک اداره می‌شود و فاقد شخصیت حقوقی است.

انواع بهره‌بردار

خانوار معمولی ساکن

خانوار بهره‌بردار دارای فعالیت باغداری که در محدوده آبادی یا شهر محل سکونت خود دارای بهره‌برداری اختصاصی بوده و یا در مدیریت یک یا چند بهره‌برداری با سایر خانوارها مشارکت داشته‌اند، در این گروه قرار گرفته‌اند. این بهره‌برداران در صورتی که در فهرست نمونه‌ها بوده‌اند، از طریق مراجعه به مکان محل سکونت آمارگیری شده‌اند.

بهره‌بردار غیر ساکن

اشخاص حقیقی که محل سکونت آن‌ها شهر یا آبادی غیر از شهر یا آبادی محل وقوع بهره‌برداری دارای فعالیت باغداری آنان بوده است، صرف نظر از این که در شهر یا آبادی محل سکونت خود نیز دارای فعالیت باغداری باشند یا نباشند بهره‌بردار غیر ساکن نامیده شده و در این گروه قرار گرفته‌اند. بدیهی است که همین بهره‌برداران اگر در محل سکونت خود نیز دارای بهره‌برداری دارای فعالیت باغداری باشند، در آن‌جا در گروه خانوارهای معمولی ساکن (بهره‌بردار) قرار گرفته‌اند.

شرکت رسمی، مؤسسه عمومی

تمامی شرکت‌های رسمی و مؤسسات عمومی (اشخاص حقوقی) دارای فعالیت باغداری در این گروه قرار گرفته و در صورتی که شرکت رسمی یا مؤسسه عمومی در فهرست نمونه‌ها بوده، از آن آمارگیری شده است.

بهره‌بردار دارای فعالیت باغداری

بهره‌بردار دارای فعالیت باغداری شخصی است حقیقی یا حقوقی که به تنهایی یا با مشارکت دیگران، مدیریت امور بهره‌برداری و مسئولیت فنی و اقتصادی آن را به عهده داشته و مستقیماً در سود و زیان آن سهیم است.

خانوار بهره‌بردار دارای فعالیت باغداری

خانوار بهره‌بردار دارای فعالیت باغداری، خانواری است که حداقل یکی از اعضای آن در روز آمارگیری دارای فعالیت باغداری بر اساس حد نصاب‌های تعیین شده باشد.

یافته‌های مهم

بهره‌برداری‌های دارای فعالیت باغداری

بر اساس نتایج حاصل از این طرح آمارگیری در خرداد سال ۱۳۹۴ بیش از ۱ میلیون و ۸۰۰ هزار بهره‌برداری دارای فعالیت باغداری در کشور وجود داشته که بیش از ۱ میلیون و ۷۰۰ هزار بهره‌برداری دارای باغ و قلمستان و بیش از ۱۰۰ هزار بهره‌برداری فاقد باغ و قلمستان ولی دارای حداقل یکی از محصولات (انجیر، خرما، پرتقال، گردو، بادام و انواع تریزی) بر اساس حد نصاب‌های تعیین شده به صورت پراکنده بوده‌اند.

خصوصیات جمعیتی خانوارهای بهره‌بردار دارای فعالیت باغداری

نتایج حاصل از این طرح آمارگیری نشان می‌دهد که بیش از ۱/۳ میلیون بهره‌برداری دارای فعالیت باغداری متعلق به خانوارهای بهره‌بردار (محل سکونت خانوار واقع در آبادی یا شهر محل وقوع بهره‌برداری) بوده که جمعیت این خانوارها بیش از ۵/۲ میلیون نفر بوده است. از ۵/۲ میلیون نفر جمعیت اعضای خانوار بهره‌بردار، ۴/۹ میلیون نفر بالای ۶ ساله بوده‌اند که ۷۵/۸ درصد آن‌ها با سواد و ۲۴/۲ درصد بی‌سواد بوده‌اند.

از ۴/۶ میلیون نفر از اعضای خانوارهای بهره‌بردار که سن آن‌ها بیش از ۱۰ سال بوده، بیش از ۱/۹ میلیون نفر شاغل بوده‌اند که شغل اصلی حدود ۱/۱ میلیون نفر آن‌ها باغداری بوده است.

مساحت باغ و قلمستان

- از ۱۶ میلیون و ۴۷۶ هزار هکتار مساحت اراضی کشاورزی در کشور، مساحت باغ و قلمستان‌های کشور بیش از ۱ میلیون و ۸۱۴ هزار هکتار برآورد شده که ۶۹/۶ درصد آن باغ و قلمستان ساده (تک‌محصولی) و ۳۰/۴ درصد آن باغ و قلمستان مخلوط (چندمحصولی) بوده است. نتایج حاصل از این آمارگیری نشان می‌دهد ۵۵/۳ درصد باغ‌ها و قلمستان‌های کشور به ترتیب در هفت استان کشور شامل کرمان، فارس، خراسان رضوی، آذربایجان غربی، آذربایجان شرقی، مازندران و قزوین واقع شده است.

- نتایج حاصل از این آمارگیری نشان می‌دهد که حدود ۱۸/۵ درصد مساحت باغ‌ها و قلمستان‌های کشور در بهره‌برداری‌های با مساحت کمتر از ۱ هکتار، ۴۷/۹ درصد مساحت باغ‌ها و قلمستان‌های کشور در بهره‌برداری‌های با مساحت ۱ الی ۵ هکتار و ۳۳/۶ درصد از مساحت باغ‌ها و قلمستان‌های کشور در بهره‌برداری‌های با مساحت ۵ هکتار و یا بیش‌تر واقع شده‌اند. از نظر تعداد بهره‌بردارای ۶۸/۱ درصد بهره‌برداری‌های باغ و قلمستان دارای کمتر از ۱ هکتار باغ، ۲۹/۲ درصد بهره‌برداری‌های باغ و قلمستان دارای ۱ الی ۵ هکتار باغ و ۲/۷ درصد بهره‌برداری‌های باغ و قلمستان دارای ۵ هکتار و یا بیش‌تر باغ و قلمستان بوده‌اند.

تولید محصولات دائمی

- در سال ۱۳۹۳ تولید محصولات باغی حدود ۱۲/۲ میلیون تن بوده که حدود ۵۹ درصد تولید باغی کشور مربوط به ۴ محصول سیب با ۲ میلیون و ۴۱۲ هزار تن، انگور با ۲ میلیون و ۲۵۱ هزار تن، پرتقال با ۱ میلیون و ۵۳۰ هزار تن و خرما با ۱ میلیون و ۳۲ هزار تن تولید بوده است. نتایج حاصل از این طرح نشان می‌دهد که ۶۲ درصد تولیدات باغی کشور به ترتیب در هفت استان کشور شامل مازندران، فارس، کرمان، آذربایجان غربی، قزوین، آذربایجان شرقی و خراسان رضوی واقع شده است.

الف- روند تغییرات بهره‌برداری‌های دارای فعالیت باغداری (بهره‌برداری)

سال	تعداد کل بهره‌برداری‌های دارای فعالیت باغداری	تعداد بهره‌برداری‌های دارای باغ و قلمستان
۱۳۶۷	۱۶۴۵۰۴۰	۱۴۸۷۶۸۰
۱۳۷۲	۱۵۷۳۷۴۰	۱۴۵۰۹۳۰
۱۳۸۲	۲۲۹۳۷۷۴	۱۶۴۵۲۳۴
۱۳۸۶	۲۵۶۰۵۶۰	۲۰۶۳۴۰۳
۱۳۸۹	۲۳۷۸۹۰۳	۲۰۸۱۸۴۸
۱۳۹۳	۱۹۴۳۲۰۳	۱۷۰۴۱۹۳
۱۳۹۴	۱۸۰۹۷۸۱	۱۷۰۷۷۴۱

ب- روند تغییرات مساحت باغ و قلمستان‌های کشور (هکتار)

سال	کل باغ و قلمستان	باغ و قلمستان ساده	باغ و قلمستان مخلوط
۱۳۶۷	۱۰۹۵۷۰۰	-	-
۱۳۷۲	۹۴۰۹۸۰	-	-
۱۳۸۲	۱۴۶۸۰۳۴	۱۱۴۲۴۷۲	۳۲۵۵۶۲
۱۳۸۶	۱۷۷۲۷۸۴	۱۲۹۲۰۸۴	۴۸۰۷۰۰
۱۳۸۹	۱۸۸۰۰۰۵	۱۲۸۷۲۴۷	۵۹۲۷۵۸
۱۳۹۳	۱۷۸۹۵۵۵	۱۲۸۹۶۷۸	۴۹۹۸۷۷
۱۳۹۴	۱۸۱۴۲۸۷	۱۲۶۳۵۴۹	۵۵۰۷۳۸

پ- روند تغییرات تولید محصولات دائمی (تن)

سال	تولید کل محصولات دائمی	سیب	انگور	پرتقال	خرما
۱۳۶۷	۳۷۴۰۸۸۰	۹۳۳۲۶۰	۸۶۱۴۲۰	۴۰۹۱۸۰	۱۷۳۹۴۰
۱۳۷۲	۳۸۴۴۱۴۰	۸۱۴۱۴۰	۸۴۹۵۲۰	۵۰۱۰۴۷	۲۴۷۱۷۰
۱۳۸۲	۶۲۶۶۲۴۷	۱۱۴۷۳۸۶	۱۴۱۵۷۸۰	۷۳۵۱۰۶	۵۰۷۸۵۲
۱۳۸۶	۱۱۱۸۹۰۸۵	۱۶۶۲۴۳۰	۲۲۵۵۶۷۲	۱۵۰۲۸۱۹	۱۰۲۳۱۲۶
۱۳۸۹	۱۰۷۱۸۸۳۳	۱۸۴۲۹۷۲	۲۱۱۲۷۲۶	۱۴۱۲۲۷۱	۱۰۵۳۸۷۱
۱۳۹۳	۱۲۱۷۸۸۴۴	۲۴۱۲۴۹۴	۲۲۵۱۵۵۱	۱۵۳۰۳۶۲	۱۰۳۲۸۰۴

مأخذ جدول‌های الف، ب و پ:

- برای سال‌های ۱۳۶۷، ۱۳۷۲ و ۱۳۸۲ سرشماری عمومی کشاورزی مرکز آمار ایران.

- برای سال‌های ۱۳۸۶ و ۱۳۸۹ آمارگیری نمونه‌گیری باغداری مرکز آمار ایران.

- به دلیل این‌که اطلاعات تولید انواع تبریزی به واحد تعداد اصله درخت قطع شده و اطلاعات تولید بقیه محصولات باغی به واحد تن می‌باشد، در تولید کل محصولات باغی اطلاعات انواع تبریزی لحاظ نشده است.

بهره‌برداری‌های دارای فعالیت باغداری به تفکیک استان - ۱۳۹۴



بهره‌برداری

	۲۶۰۵۵ - ۶۶۷۸
	۶۱۵۲۴ - ۲۶۰۵۶
	۱۲۳۶۰۳ - ۶۱۵۲۵
	۱۷۸۳۹۵ - ۱۲۳۶۰۴

مقدار تولید محصولات دائمی به تفکیک استان - ۱۳۹۳



تن

	۲۰۹۳۰۵ - ۱۸۴۴۲
	۴۶۰۵۴۶ - ۲۰۹۳۰۶
	۸۷۱۵۶۵ - ۴۶۰۵۴۷
	۱۴۳۳۲۸۷ - ۸۷۱۵۶۶

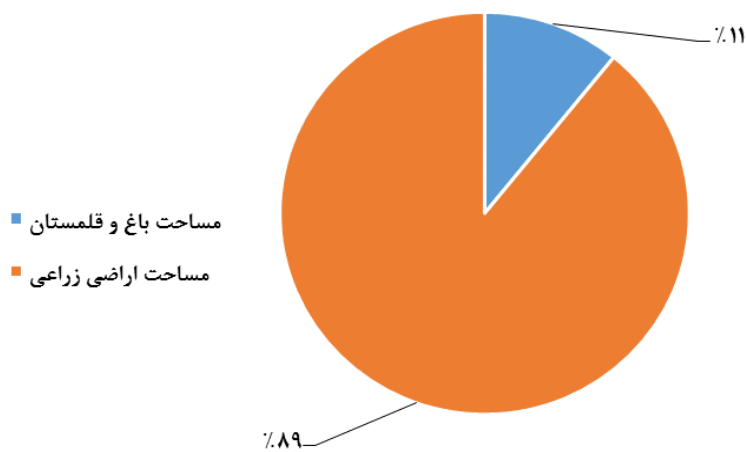
مساحت باغ و قلمستان به تفکیک استان - ۱۳۹۴



هکتار

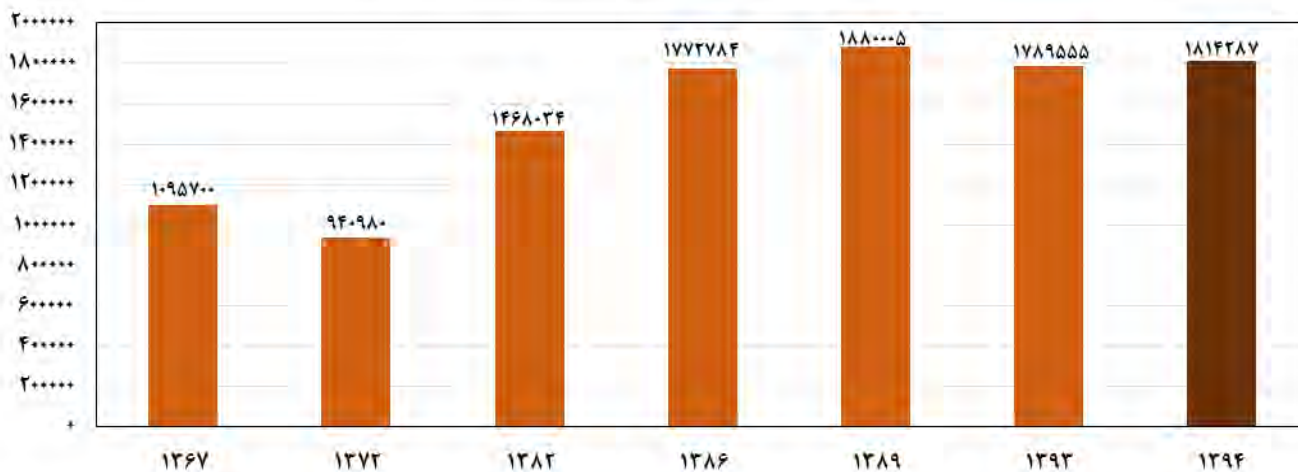
	۳۱۵۴۱ - ۴۹۲۴
	۶۶۲۸۰ - ۳۱۵۴۲
	۱۲۱۴۱۱ - ۶۶۲۸۱
	۲۴۵۲۸۳ - ۱۲۱۴۱۲

سهم اراضی زراعی و باغ و قلمستان‌های کشور از اراضی کشاورزی

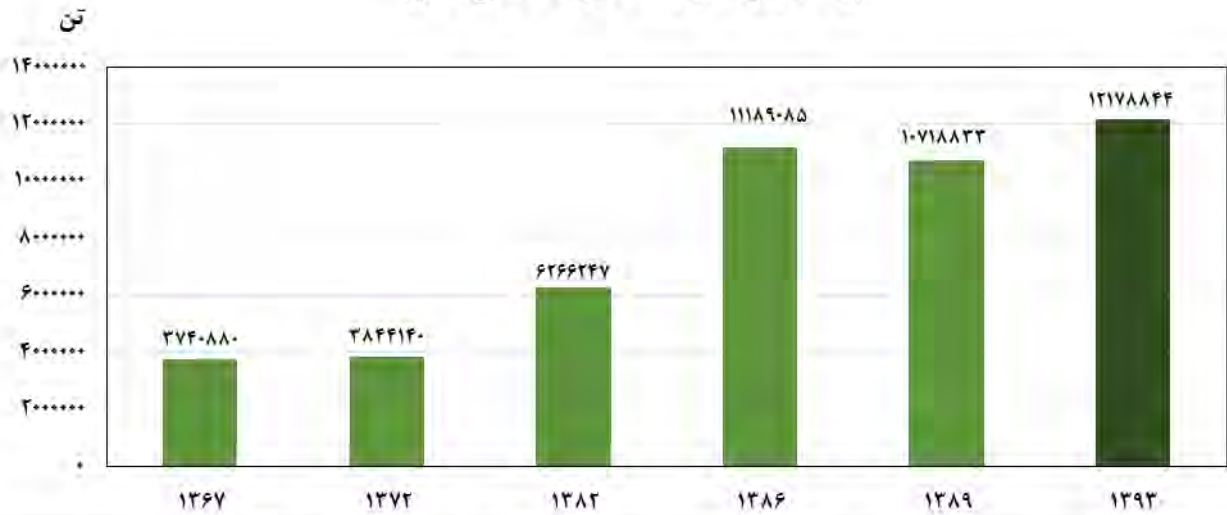


روند تغییرات مساحت باغ و قلمستان‌های کشور

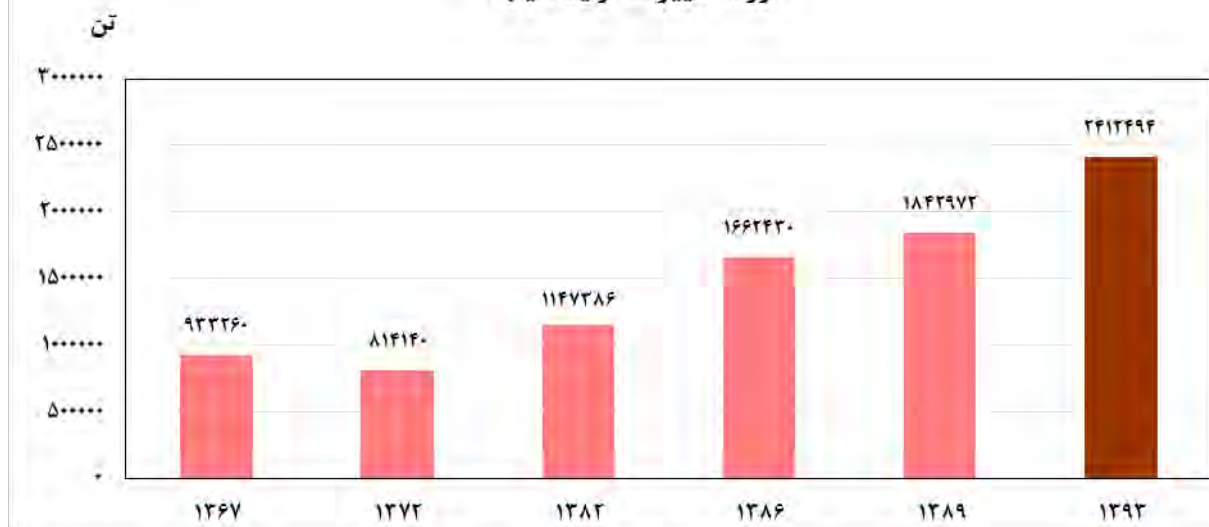
هکتار



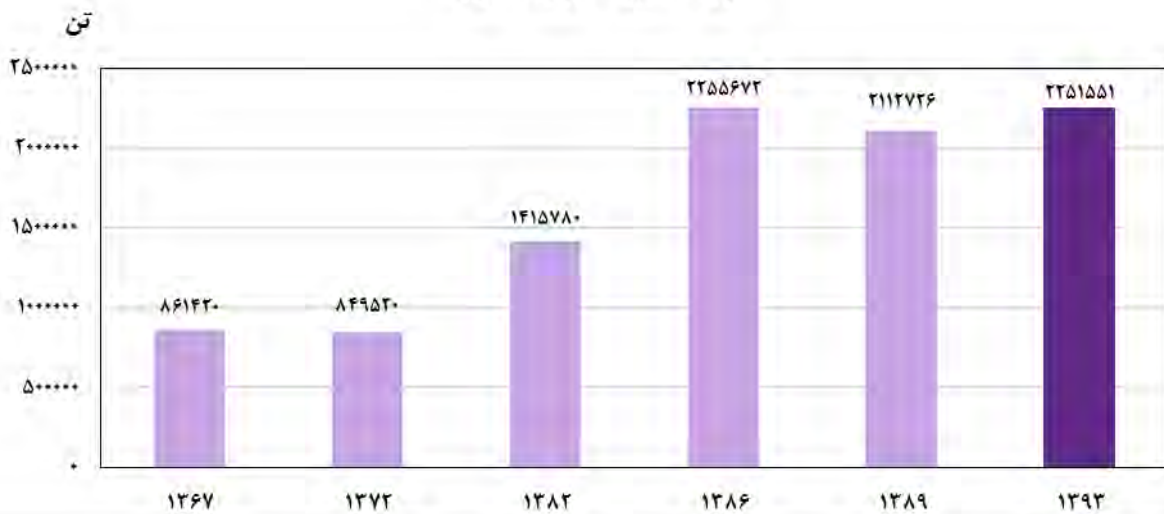
روند تغییرات تولید محصولات دائمی کشور



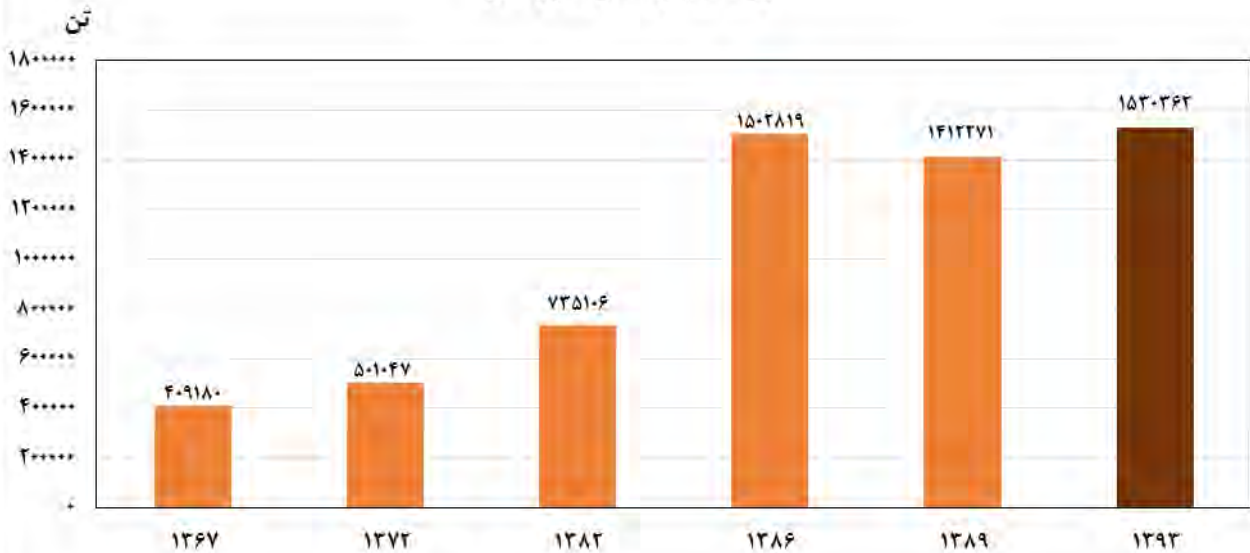
روند تغییرات تولید سیب



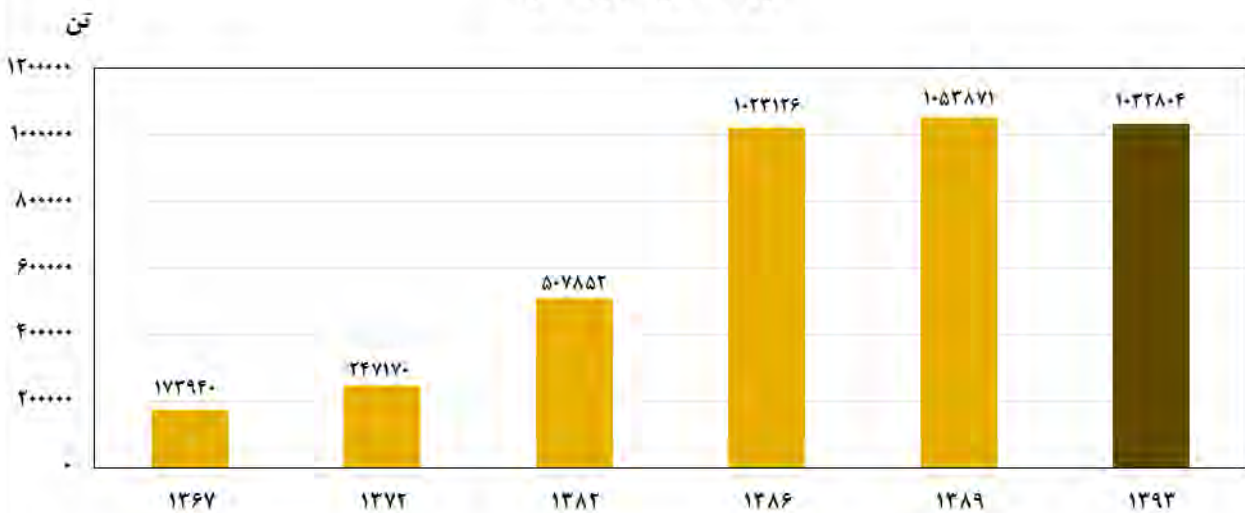
روند تغییرات تولید انگور



روند تغییرات تولید پرتقال



روند تغییرات تولید خرما





جدول‌های آماری

مرکز آمار ایران

۱- بهره‌برداری‌های دارای فعالیت باغداری و تولید کل محصولات باغی بر حسب استان (بهره‌برداری- تن)

تولید محصولات باغی-۱۳۹۳	تعداد بهره‌برداری‌های دارای فعالیت باغداری-۱۳۹۴	استان
۱۲۱۷۸۱۴۴	۱۱۰۹۷۸۱	کل کشور
۷۲۸۲۷۶	۱۲۱۸۸۰	آذربایجان شرقی
۱۲۲۵۷۵۷	۸۹۳۴۲	آذربایجان غربی
۲۸۶۷۶	۳۵۲۵۲	اردبیل
۴۲۶۲۴۴	۸۷۱۷۷	اصفهان
۷۲۴۹۳	۲۴۸۳۷	البرز
۱۸۴۴۲	۶۶۷۸	ایلام
۱۵۱۱۷۴	۱۶۹۱۶	بوشهر
۳۵۹۸۶۵	۳۴۲۶۶	تهران
۷۹۴۹۱	۲۷۷۹۷	چهارمحال و بختیاری
۶۶۶۰۷	۴۱۴۲۹	خراسان جنوبی
۶۹۰۵۱۳	۱۲۳۶۰۳	خراسان رضوی
۱۹۵۲۸۳	۳۶۰۵۵	خراسان شمالی
۱۴۸۷۶۴	۳۴۸۹۷	خوزستان
۲۴۳۸۲۰	۴۶۴۴۹	زنجان
۱۰۵۴۳۴	۲۶۹۳۵	سمنان
۲۷۸۱۴۳	۵۷۲۶۶	سیستان و بلوچستان
۱۴۳۱۹۵۰	۹۳۹۷۱	فارس
۸۷۱۵۶۵	۵۶۱۶۴	قزوین
۶۵۹۵۴	۶۸۴۸	قم
۱۳۲۸۲۴	۴۹۵۶۲	کردستان
۱۲۳۸۱۸۱	۱۷۵۴۵۹	کرمان
۸۱۹۵۴	۲۶۲۹۵	کرمانشاه
۹۶۱۶۶	۲۳۶۶۵	کهگیلویه و بویراحمد
۱۶۴۹۶۵	۲۳۴۴۱	گلستان
۴۵۶۲۴۸	۱۴۵۹۸۲	گیلان
۲۰۹۳۰۵	۲۶۹۶۷	لرستان
۱۴۳۳۲۸۷	۱۷۸۳۹۵	مازندران
۴۶۰۵۴۶	۵۰۹۵۸	مرکزی
۲۳۷۳۸۷	۲۸۸۲۰	هرمزگان
۳۰۰۶۵۴	۵۰۹۴۱	همدان
۱۷۸۸۷۹	۶۱۵۳۴	یزد

۲- تعداد و مساحت بهره‌برداری‌های دارای باغ و قلمستان بر حسب استان: ۱۳۹۴ (بهره‌برداری- هکتار)

باغ مخلوط (چند محصولی)		باغ ساده (تک‌محصولی)		کل باغ و قلمستان		استان
مساحت	تعداد بهره‌برداری	مساحت	تعداد بهره‌برداری	مساحت	تعداد بهره‌برداری	
۵۵۰۷۳۸	۷۳۸۴۵۴	۱۲۶۳۵۴۹	۱۱۳۶۳۴۲	۱۸۱۴۲۸۷	۱۷۰۷۷۴۱	کل کشور
۳۴۱۲۷	۵۱۰۴۰	۶۱۶۶۱	۷۹۲۱۵	۹۵۷۸۸	۱۱۹۲۲۳	آذربایجان شرقی
۲۸۱۷۵	۲۹۶۶۷	۷۶۶۲۸	۶۹۱۵۲	۱۰۴۸۰۳	۸۷۰۶۴	آذربایجان غربی
۱۵۷۱۶	۱۹۳۶۴	۱۵۴۳۱	۱۴۹۸۴	۳۱۱۴۷	۳۲۴۷۱	اردبیل
۱۹۶۱۶	۴۸۳۴۹	۵۱۴۱۸	۴۹۹۱۷	۷۱۰۳۴	۸۵۱۰۲	اصفهان
۱۳۳۹۷	۲۱۲۸۰	۱۰۹۰	۳۲۵۷	۱۴۴۸۷	۲۴۰۶۹	البرز
۲۹۱۸	۴۶۸۴	۲۰۰۵	۲۰۷۸	۴۹۲۴	۶۶۷۸	ایلام
۱۹۵۷	۱۵۱۱	۲۱۶۷۸	۱۵۶۵۷	۲۳۶۳۵	۱۶۴۷۰	بوشهر
۲۵۰۷۴	۲۸۷۲۶	۸۱۵۸	۵۳۰۳	۳۳۲۳۲	۳۲۹۷۰	تهران
۱۲۸۸۴	۱۴۸۲۴	۱۲۷۲۱	۱۵۶۵۷	۲۵۶۰۵	۲۷۳۷۸	چهارمحال و بختیاری
۷۶۸۶	۱۷۴۸۴	۲۷۴۵۱	۲۸۱۹۷	۳۵۱۳۷	۴۱۱۵۳	خراسان جنوبی
۲۶۶۴۵	۳۵۹۷۱	۱۰۰۹۱۳	۹۳۴۶۷	۱۲۷۵۵۷	۱۲۳۳۶۸	خراسان رضوی
۸۸۶۲	۱۴۰۵۳	۱۸۳۰۵	۲۵۰۷۲	۲۷۱۶۷	۳۶۰۰۷	خراسان شمالی
۱۲۰۸۳	۵۶۰۳	۲۶۵۱۱	۱۷۱۰۷	۳۸۵۹۴	۲۲۲۰۴	خوزستان
۲۳۵۲۰	۲۶۱۳۶	۲۳۴۱۹	۳۰۱۱۷	۴۶۹۳۸	۴۶۲۴۰	زنجان
۲۳۸۸۵	۲۳۲۱۸	۱۰۹۳۷	۳۷۷۵	۳۴۸۲۲	۲۶۸۵۶	سمنان
۷۲۲۷	۹۳۹۶	۴۴۶۴۰	۴۵۷۲۰	۵۱۸۶۸	۵۳۲۶۳	سیستان و بلوچستان
۴۸۷۲۴	۲۸۳۴۵	۱۱۰۹۱۲	۶۹۹۵۰	۱۵۹۶۳۷	۹۱۱۵۰	فارس
۲۴۸۵۶	۳۳۰۴۷	۵۵۰۹۸	۴۲۶۱۳	۷۹۹۵۴	۵۶۱۳۰	قزوین
۲۶۹۷	۵۱۰۴	۷۱۹۶	۲۴۱۰	۹۸۹۳	۶۸۴۸	قم
۲۰۰۵۷	۳۷۶۵۴	۹۵۷۴	۳۲۶۷۶	۲۹۶۳۱	۴۵۱۷۳	کردستان
۵۲۶۱۶	۵۸۲۰۴	۲۹۲۶۶۷	۱۲۳۲۲۵	۳۴۵۲۸۳	۱۷۴۵۹۷	کرمان
۱۵۹۱۸	۲۱۷۴۶	۲۶۳۱	۶۷۵۴	۱۸۵۴۹	۲۵۸۱۶	کرمانشاه
۱۴۲۳۹	۱۵۴۲۷	۶۰۷۷	۷۷۰۳	۲۰۳۱۶	۲۱۶۱۳	کهگیلویه و بویراحمد
۷۰۳۷	۸۶۸۱	۱۲۵۷۳	۷۴۹۲	۱۹۶۱۰	۱۵۷۳۵	گلستان
۷۵۷۸	۳۰۳۰۱	۵۲۸۲۳	۸۴۴۹۲	۶۰۴۰۱	۱۰۹۵۴۵	گیلان
۲۴۳۰	۶۳۲۱	۲۳۶۱۰	۱۹۶۷۴	۲۶۰۴۰	۲۵۷۶۰	لرستان
۳۰۱۰۷	۶۵۱۳۲	۶۰۷۳۶	۱۰۵۱۶۱	۹۰۸۴۳	۱۶۵۶۱۶	مازندران
۱۱۸۰۰	۲۴۸۰۰	۳۴۶۲۶	۳۶۶۰۵	۴۶۴۲۶	۵۰۱۹۴	مرکزی
۱۲۲۷۴	۴۹۹۵	۲۶۸۴۱	۲۴۹۲۱	۳۹۱۱۵	۲۸۸۲۰	هرمزگان
۱۴۹۵۵	۱۸۶۲۱	۱۵۲۶۸	۳۷۷۱۱	۳۰۲۲۳	۴۸۶۹۵	همدان
۲۱۶۷۹	۲۸۷۶۹	۴۹۹۵۳	۳۶۲۷۸	۷۱۶۳۲	۶۱۵۳۴	یزد

۳- تعداد بهره‌برداری، سطح کاشت ساده، تعداد درخت و مقدار تولید محصولات دائمی بر حسب نام محصول (بهره‌برداری - هکتار - هزار اصله - تن)

تولید	کاشت ساده (تک‌محصولی)			کل		نام محصول	
	تعداد درخت		سطح کاشت	تعداد بهره‌برداری	تولید		تعداد بهره‌برداری
	نهال	بارور					
۷۶۸۷	۱۴۷	۶۶۳	۱۳۵۰	۳۷۹۹	۸۷۶۸۲	۲۸۰۴۳۸	آلبالو
۴۵۲۰۷۳	۱۳۷۶۱	۳۰۱۵۰	۵۴۳۲۹	۷۰۷۴۲	۷۵۲۳۲۱	۳۳۶۱۵۳	انار
۲۲۸۸	۲۱۵	۶۱۸	۱۲۲۰	۱۶۴۱	۱۷۷۹۳	۱۵۱۶۱۸	انجیر آبی
۷۳۲۵	۲۴۳	۹۹۶	۱۰۸۵۱	۳۹۳۰	۱۰۲۹۱	۸۴۹۷۷	انجیر دیم
۱۹۱۹۲۴۶	۱۶۶۹۰	۱۹۳۳۰۹	۱۵۸۱۴۶	۲۹۷۸۸۱	۲۱۶۴۲۰۳	۵۵۹۶۷۶	انگور آبی
۸۱۷۳۵	۶۲۸	۲۱۰۸۸	۲۳۷۰۶	۳۵۰۱۴	۸۷۳۴۸	۸۳۵۰۴	انگور دیم
۶۴۳۰۴	۷۰۰	۳۳۳۷	۸۲۳۳	۱۶۲۹۳	۲۶۴۹۲۱	۴۸۲۲۰۸	انواع آلو و گوجه
۱۲۷۸۴۲	۱۳۵۴۶	۶۲۹۱۶	۷۳۹۹۷	۳۰۵۹۲	۱۳۳۶۹۸	۲۲۶۳۶۸	انواع تبریزی و اوکالیپتوس ^{(۱)۲} ...
۶۴۶۵۳	۱۷۲۳	۱۴۱۳۰	۳۱۰۲۳	۳۵۸۹۵	۱۰۷۲۵۳	۲۵۷۲۷۳	بادام آبی
۲۵۸۹۷	۱۱۲۹	۴۴۰۲	۲۳۴۹۰	۱۱۵۹۷	۲۹۰۸۵	۲۶۲۱۶	بادام دیم
۹۵۳۵۸۹	۱۹۴۶	۲۵۵۲۸	۶۷۲۰۷	۱۰۸۶۷۹	۱۵۳۰۳۶۲	۳۰۰۷۷۵	پرتقال
۴۳۰۵۱۱	۵۴۲۸۹	۲۲۰۰۸۷	۳۲۵۵۱۶	۱۲۱۹۴۰	۴۴۰۸۱۴	۱۴۹۹۷۵	پسته
۱۹۶۹۵۶	.	.	۱۸۶۲۰	۳۰۶۵۲	۱۹۶۹۵۷	۳۰۷۷۱	چای
۸۸۱۹۵۸	۴۵۸۸	۲۰۸۷۳	۱۶۳۸۹۸	۱۵۰۰۳۰	۱۰۳۲۸۰۴	۱۹۳۹۲۱	خرما
۳۲۶۸۳	۷۷۲	۲۷۰۹	۹۴۹۷	۱۸۳۶۵	۲۴۱۵۶۹	۴۶۰۵۴۳	زردآلو و قیسی
۳۲۳۲۶	۱۱۸۷	۶۱۲۲	۲۲۳۲۲	۷۵۶۹	۴۳۷۹۷	۳۰۶۷۵	زیتون
۱۴۸۶۴۰۲	۱۱۴۳۴	۳۸۵۳۹	۱۳۱۰۷۸	۱۲۴۳۶۵	۲۴۱۲۴۹۴	۵۹۷۲۷۲	سیب
۱۳۵۸۹۸	۱۰۱۲	۸۲۹۴	۴۸۹۵۵	۸۰۱۳۴	۴۰۳۱۵۸	۷۰۷۴۱۵	گردو
۱۸۰۲۳۲	۱۳۲۳	۴۸۷۱	۷۳۵۹	۷۱۴۱	۲۷۹۵۸۰	۱۹۹۰۰۹	گلابی
۱۶۲۶۶	۲۳۹	۱۳۷۱	۳۴۷۰	۷۸۳۶	۱۳۳۹۸۷	۲۶۴۰۴۱	گیلاس
۹۸۱۸۲	۷۱۵	۲۹۹۱	۸۱۶۵	۱۶۹۹۳	۳۸۶۰۹۳	۱۲۷۳۰۷	نارنگی
۲۴۱۱۹۸	۲۶۲۲	۱۰۴۷۲	۲۱۶۳۹	۲۲۳۲۵	۷۸۱۸۵۸	۳۷۰۶۰۸	هلو، شلیل و شفتالو
۳۸۵۶۲۳	۳۱۸۹	۸۹۳۵	۴۹۴۷۸	۸۷۰۴۱	۷۷۴۴۷۴	۴۸۰۷۵۶	سایر



۳- تعداد بهره‌برداری، سطح کاشت ساده، تعداد درخت و مقدار تولید محصولات دائمی بر حسب نام محصول (دنباله)
(بهره‌برداری - هکتار - هزار اصله - تن)

کاشت پراکنده			کاشت مخلوط (چندمحصولی)				نام محصول	
تولید	تعداد درخت		تعداد بهره‌برداری	تولید	تعداد درخت			تعداد بهره‌برداری
	نهال	بارور			نهال	بارور		
۶۷۱۲	۱۸۳	۷۹۵	۷۷۰۶۴	۷۳۲۸۳	۱۴۲۵	۹۷۳۱	۲۰۳۳۳۲	آلبالو
۱۳۶۹۹	۲۶۶	۸۲۳	۱۳۱۵۰۹	۲۸۶۵۵۰	۲۵۵۱	۱۴۳۰۷	۱۳۸۵۴۳	انار
۳۸۰۶	۳۲	۲۱۸	۷۱۵۸۷	۱۱۶۹۸	۳۲۱	۱۱۲۲	۷۹۵۷۵	انجیر آبی
۲۰۱۱	۳۸	۱۰۸	۶۳۴۸۱	۹۵۵	۵۰	۷۳	۱۸۰۷۶	انجیر دیم
۶۱۹۵	۱۴۱	۴۹۸	۷۴۳۸۶	۲۳۸۷۶۲	۱۷۳۹	۲۲۴۵۸	۱۹۵۶۲۹	انگور آبی
۱۶۶۹	۱۲	۳۹۹	۳۵۹۳۳	۳۹۴۴	۸۱	۱۰۳۳	۱۲۶۳۲	انگور دیم
۱۷۷۶۱	۳۴۱	۱۰۸۳	۱۹۴۱۱۱	۱۸۲۸۵۶	۳۲۰۵	۱۲۷۰۹	۲۷۶۱۸۸	انواع آلو و گوجه
۲۶۰۷	۶۲۰۱	۱۸۲۸۸	۱۳۴۰۱۰	۳۲۴۹	۲۹۸۵	۱۳۰۸۵	۶۴۳۱۲	انواع تبریزی و اوکالیپتوس ^(۱،۲)
۳۱۰۸	۱۲۹	۴۰۷	۵۹۴۱۵	۳۹۴۹۲	۱۶۱۸	۱۰۰۱۳	۱۶۷۹۷۱	بادام آبی
۲۸۱	۵۰	۱۵۱	۹۴۳۸	۲۹۰۷	۲۵۱	۳۳۵۰	۵۱۹۱	بادام دیم
۶۲۴۵۴	۳۹۱	۲۸۵۸	۹۵۹۶۴	۵۱۴۳۱۹	۲۴۸۵	۱۱۲۱۴	۱۰۰۹۰۶	پرتقال
۴۱	۷۷	۲۵	۵۰۷۲	۱۰۲۶۳	۳۷۴۵	۳۹۳۲	۲۴۲۰۸	پسته
۲	-	-	۱۱۹	۰	-	-	۰	چای
۲۲۶۹۴	۲۰۹	۶۸۳	۳۰۴۸۸	۱۲۸۱۵۱	۳۳۸	۲۵۵۷	۲۳۳۲۴	خرما
۱۰۲۴۵	۱۸۸	۷۶۳	۱۲۷۳۴۴	۱۹۸۶۴۱	۲۹۶۵	۱۳۲۱۱	۳۲۳۲۷۸	زردآلو و قیسی
۲۷۹	۱۵	۴۷	۵۶۹۷	۱۱۱۹۳	۴۶۰	۱۱۵۱	۱۸۱۴۴	زیتون
۱۴۵۶۰	۳۵۳	۶۱۳	۱۳۴۰۹۳	۹۱۱۵۳۳	۷۴۳۴	۳۲۴۰۵	۳۵۱۱۵۷	سیب
۲۵۷۹۳	۳۸۰	۱۵۱۳	۲۳۹۳۱۴	۲۴۱۴۶۶	۲۴۶۳	۱۵۰۳۷	۴۰۷۳۲۶	گردو
۳۰۶۶	۱۱۲	۱۹۴	۶۶۶۶۰	۹۶۲۸۲	۳۳۵۵	۵۰۱۴	۱۲۷۳۸۴	گلابی
۸۲۷۹	۱۶۴	۲۵۸	۶۲۰۸۳	۱۰۹۴۴۳	۱۴۳۷	۶۵۸۰	۱۹۶۳۵۱	گیلاس
۱۳۷۷۸	۷۰	۴۹۰	۵۲۲۷۰	۲۷۴۱۳۳	۲۱۲۷	۴۴۱۱	۵۸۶۰۶	نارنگی
۱۶۸۸۸	۴۰۱	۹۳۶	۱۱۸۵۵۳	۵۲۳۷۷۲	۱۰۰۵۵	۲۱۰۱۴	۲۳۳۱۶۳	هلو، شلیل و شفتالو
۳۷۷۱۱	۷۰۲	۲۳۰۶	۳۱۹۸۲۴	۳۵۱۱۴۰	۳۲۲۳	۱۰۴۸۲	۲۶۶۸۶۶	سایر

(۱) تبریزی، اوکالیپتوس، سپیدار، کبوده، شالک، پده، اشن و ۵.

(۲) تولید محصولات انواع تبریزی و اوکالیپتوس به واحد هزار اصله است.

- تعداد بهره‌برداری، مساحت باغ و قلمستان و تعداد درخت بارور و نهال مربوط به زمان آمارگیری (خرداد ۱۳۹۴)

- تولید محصولات باغی مربوط به سال ۱۳۹۳

۴- تعداد بهره‌برداری، سطح کاشت ساده، تعداد درخت و مقدار تولید محصولات دائمی بر حسب استان

(بهره‌برداری - هکتار - هزار اصله - تن)

کاشت ساده (تک‌محصولی)				کل		نام محصول	
تولید	تعداد درخت		تعداد بهره‌برداری	تولید	تعداد بهره‌برداری		
	نهال	بارور					
۷۶۹۷۰۳۱	۱۳۲۰۹۹	۶۸۲۴۰۲	۱۲۶۳۵۴۸	۱۱۱۵۴۷۹	۱۲۱۷۸۸۴۴	۱۸۰۹۷۸۱	کل کشور
۴۴۵۶۹۵	۴۶۰۸	۲۸۴۶۵	۶۱۶۶۱	۷۹۱۱۳	۷۲۸۲۷۶	۱۲۱۸۸۰	آذربایجان شرقی
۸۹۹۵۲۵	۷۶۲۳	۳۰۵۶۵	۷۶۶۲۸	۶۷۴۱۱	۱۲۲۵۷۵۷	۸۹۳۴۲	آذربایجان غربی
۱۸۹۵۷	۲۰۹۱	۶۳۴۸	۱۵۴۳۱	۱۴۹۷۶	۲۸۶۷۶	۳۵۲۵۲	اردبیل
۳۲۹۳۹۶	۸۱۱۹	۲۲۱۷۰	۵۱۴۱۸	۴۸۶۴۳	۴۲۶۲۴۴	۸۷۱۷۷	اصفهان
۴۱۹۳	۳۳۶	۴۷۹	۱۰۸۹	۳۲۵۵	۷۳۴۹۳	۲۴۸۳۷	البرز
۶۵۰۵	۱۳۰	۵۲۰	۲۰۰۵	۲۰۷۳	۱۸۴۴۲	۶۶۷۸	ایلام
۱۲۵۶۷۲	۸۸۱	۲۷۱۳	۲۱۶۷۸	۱۵۵۹۳	۱۵۱۱۷۴	۱۶۹۱۶	بوشهر
۱۰۵۲۱۲	۳۷۸۰	۶۶۶۷	۸۱۵۸	۵۳۰۳	۳۵۹۸۶۵	۳۴۲۶۶	تهران
۴۷۳۵۳	۳۳۳۹	۸۷۴۳	۱۲۷۲۱	۱۵۵۹۹	۷۹۴۹۱	۲۷۷۹۷	چهارمحال و بختیاری
۴۶۶۸۳	۶۳۳۸	۷۴۸۰	۲۷۴۵۱	۲۷۵۱۷	۶۶۶۰۷	۴۱۴۲۹	خراسان جنوبی
۴۲۷۹۲۲	۱۶۴۴۵	۵۳۳۱۳	۱۰۰۹۱۳	۹۱۴۰۲	۶۹۰۵۱۳	۱۲۳۶۰۳	خراسان رضوی
۱۲۶۱۳۳	۱۴۰۹	۱۵۷۳۷	۱۸۳۰۵	۲۴۸۶۷	۱۹۵۲۸۳	۳۶۰۵۵	خراسان شمالی
۱۲۹۵۶۴	۶۷۵	۳۸۴۷	۲۶۵۱۱	۱۶۹۲۹	۱۴۸۷۶۴	۳۴۸۹۷	خوزستان
۱۴۶۱۲۶	۳۴۲۵	۱۵۰۶۷	۲۳۴۱۹	۲۹۸۹۲	۲۴۳۸۲۰	۴۶۴۴۹	زنجان
۲۵۵۵۳	۱۸۰۵	۴۲۵۹	۱۰۹۳۷	۳۷۷۵	۱۰۵۴۳۴	۲۶۹۳۵	سمنان
۲۲۳۷۹۱	۱۷۱۱	۶۷۱۷	۴۴۶۴۰	۴۵۷۲۰	۲۷۸۱۴۳	۵۷۲۶۶	سیستان و بلوچستان
۷۳۶۸۲۲	۱۱۳۹۱	۵۴۰۴۳	۱۱۰۹۱۲	۶۸۶۶۱	۱۴۳۱۹۵۰	۹۳۹۷۱	فارس
۶۲۶۹۰۳	۶۹۹۳	۴۸۶۴۳	۵۵۰۹۸	۴۲۵۴۰	۸۷۱۵۶۵	۵۶۱۶۴	قزوین
۴۳۱۲۲	۱۵۲۶	۴۳۷۲	۷۱۹۶	۲۴۱۰	۶۵۹۵۴	۶۸۴۸	قم
۵۳۲۶۳	۵۱۸	۸۰۳۱	۹۵۷۴	۲۲۸۰۴	۱۳۲۸۲۴	۴۹۵۶۲	کردستان
۷۲۷۵۹۷	۸۸۷۱	۲۱۲۵۴۵	۲۹۲۶۶۷	۱۲۳۲۲۵	۱۲۳۸۱۸۱	۱۷۵۴۵۹	کرمان
۵۴۶۴	۶۵۶	۲۸۸۹	۲۶۳۱	۶۵۹۰	۸۱۹۵۴	۲۶۲۹۵	کرمانشاه
۴۷۴۶۹	۴۱۰	۱۳۵۸	۶۰۷۷	۷۵۸۸	۹۶۱۶۶	۲۳۶۶۵	کهگیلویه و بویراحمد
۶۹۵۸۳	۱۱۵۴	۳۹۵۷	۱۲۵۷۳	۷۴۸۶	۱۶۴۹۶۵	۲۳۴۴۱	گلستان
۳۶۰۷۱۲	۵۸۶۰	۹۸۲۴	۵۲۸۲۳	۸۳۷۱۴	۴۵۶۲۴۸	۱۴۵۹۸۲	گیلان
۱۹۹۴۰۹	۴۵۰۲	۱۴۱۹۵	۲۳۶۱۰	۱۹۶۴۳	۲۰۹۳۰۵	۲۶۹۶۷	لرستان
۸۸۹۵۸۸	۹۶۲۹	۲۵۳۲۵	۶۰۷۳۶	۱۰۴۹۷۲	۱۴۳۳۲۸۷	۱۷۸۳۹۵	مازندران
۳۹۳۶۶۲	۶۹۵۱	۳۳۰۷۱	۳۴۶۲۶	۳۵۹۲۹	۴۶۰۵۴۶	۵۰۹۵۸	مرکزی
۱۶۲۲۷۸	۲۳۲	۳۶۳۹	۲۶۸۴۱	۲۴۹۱۲	۲۳۷۳۸۷	۲۸۸۲۰	هرمزگان
۱۴۴۲۷۵	۳۶۴	۱۱۹۲۱	۱۵۲۶۸	۳۶۹۱۷	۳۰۰۶۵۴	۵۰۹۴۱	همدان
۱۲۸۶۰۵	۱۰۳۱۸	۳۵۴۹۷	۴۹۹۵۳	۳۶۰۲۱	۱۷۸۸۷۹	۶۱۵۳۴	یزد



۴- تعداد بهره‌برداری، سطح کاشت ساده، تعداد درخت و مقدار تولید محصولات دائمی بر حسب استان (دنباله)
(بهره‌برداری - هکتار - هزار اصله - تن)

کاشت پراکنده			کاشت مخلوط (چندمحصولی)				نام محصول	
تولید	تعداد درخت		تعداد بهره‌برداری	تولید	تعداد درخت			تعداد بهره‌برداری
	نهال	بارور			نهال	بارور		
۲۷۱۰۳۲	۱۰۴۵۵	۳۳۴۵۶	۶۹۵۸۲۵	۴۲۱۰۷۸۲	۵۴۳۱۵	۲۱۴۸۹۲	۷۳۵۰۲۰	کل کشور
۵۲۴۱	۱۷۱۴	۱۱۴۰۵	۵۷۸۹۰	۲۷۷۳۴۰	۶۲۳۷	۱۰۰۰۱	۵۰۹۸۳	آذربایجان شرقی
۲۶۸۶۸	۱۳۱۸	۳۶۷۶	۵۳۶۱۷	۲۹۹۳۶۴	۳۲۵۲	۷۹۴۴	۲۹۶۶۷	آذربایجان غربی
۱۱۸۳	۱۷۹۵	۳۳۸۹	۳۱۳۳۷	۸۵۳۶	۱۱۳۵	۳۵۵۰	۱۹۳۶۴	اردبیل
۵۳۲۴	۵۲۸	۶۵۹	۳۲۷۵۱	۹۱۵۲۴	۲۲۷۵	۱۰۳۴۹	۴۸۳۴۹	اصفهان
۱۱۵۵	۴۴	۴۵۷	۳۱۰۸	۶۷۱۴۵	۹۴۰	۴۵۸۶	۲۱۲۸۰	البرز
۱۵۰۵	۲۸	۹۳	۲۱۱۸	۱۰۴۳۳	۳۹۴	۸۲۳	۴۶۸۱	ایلام
۴۲۱۷	۱۲	۱۱۷	۷۳۹۹	۲۱۲۸۴	۶۱	۳۹۱	۱۵۱۱	بوشهر
۲۰۰۳	۲۲۲	۳۶۴	۱۱۷۷۶	۲۵۲۶۵۱	۳۱۸۸	۱۱۵۴۲	۲۸۷۲۶	تهران
۴۸۴	۲۹	۱۱۰	۶۴۵۴	۳۱۶۵۴	۱۲۸۵	۵۹۹۶	۱۴۸۲۴	چهارمحال و بختیاری
۵۷۱	۵۲	۷۰	۹۹۶۰	۱۹۳۵۳	۵۲۹	۱۸۳۳	۱۷۰۹۸	خراسان جنوبی
۳۳۱۴	۸۰	۲۰۱	۶۵۶۰	۲۵۹۲۷۷	۲۳۷۴	۱۶۰۵۸	۳۵۳۴۳	خراسان رضوی
۹۶۲۰	۷۹	۲۴۸	۱۰۷۸۴	۵۹۵۳۰	۸۴۱	۳۱۳۲	۱۴۰۵۳	خراسان شمالی
۳۴۵۶	۶۶	۱۷۸	۱۵۵۸۰	۱۵۷۴۳	۷۸۲	۴۴۳۴	۵۵۸۰	خوزستان
۷۶۰۵	۱۲۰۵	۷۶۶	۱۸۱۰۲	۹۰۰۸۹	۲۵۰۳	۷۸۸۹	۲۶۱۳۶	زنجان
۹۰۴	۵۴	۲۵۷	۴۴۵۹	۷۸۹۷۷	۲۳۳۹	۸۱۱۶	۲۳۲۱۸	سمنان
۱۸۹۴۹	۲۲۷	۶۶۱	۱۵۵۵۹	۳۵۴۰۲	۲۷۲	۱۳۳۷	۹۳۹۶	سیستان و بلوچستان
۱۸۳۶۵	۲۱۹	۷۱۱	۳۷۹۱۱	۶۷۶۷۶۳	۳۲۰۵	۱۸۸۱۱	۲۸۱۰۲	فارس
۶۸۳۷	۶۲	۵۲۰	۱۹۶۶۰	۲۳۷۸۲۵	۶۶۰۴	۱۱۹۷۷	۳۳۰۴۵	قزوین
۹۵۹	۹	۴۶	۱۶۶۹	۲۱۸۷۳	۱۷۹	۱۰۳۵	۵۱۰۴	قم
۷۹۳	۱۱۹	۷۷۱	۱۳۷۰۳	۷۸۷۶۸	۱۰۸۸	۸۱۶۷	۳۷۵۷۹	کردستان
۴۲۶۵	۸۲	۲۴۵	۱۳۷۰۹	۵۰۶۳۱۹	۱۲۸۸	۱۷۴۸۰	۵۸۲۰۴	کرمان
۱۴۲۰	۱۸	۱۳۴	۷۲۵۹	۷۵۰۷۰	۷۳۵	۱۶۳۶۹	۲۱۰۴۰	کرمانشاه
۱۱۹۲	۹۲	۱۵۲	۹۶۸۵	۴۷۵۰۵	۸۹۷	۲۹۰۰	۱۵۳۳۳	کهگیلویه و بویراحمد
۲۸۷۸	۱۰۴	۱۹۱	۱۲۹۲۴	۹۲۵۰۵	۱۲۸۴	۲۹۴۰	۸۶۸۱	گلستان
۷۴۰۱۳	۷۵۹	۴۰۱۰	۱۰۴۸۳۸	۲۱۵۲۴	۷۳۹	۲۳۰۱	۳۰۱۳۰	گیلان
۳۳۸۱	۲۲۲	۳۶۶	۲۱۷۴۸	۶۵۱۴	۱۳۴	۹۴۱	۶۳۲۱	لرستان
۵۸۰۲۲	۱۱۷۵	۳۱۱۴	۱۲۲۸۲۰	۴۸۵۶۷۷	۴۵۶۵	۱۰۶۳۱	۶۴۱۱۲	مازندران
۳۹۸۲	۷۵	۲۴۲	۱۸۱۳۲	۶۲۹۰۲	۷۹۷	۴۳۸۶	۲۴۸۰۰	مرکزی
۷	۰	۰	۱۲	۷۵۱۰۱	۶۳۲	۱۴۱۷	۴۹۹۵	هرمزگان
۱۸۴۱	۱۱	۱۶۴	۱۹۱۷۹	۱۵۴۵۳۸	۳۹۸	۸۸۳۷	۱۸۵۹۳	همدان
۶۸۰	۵۴	۱۳۹	۵۱۲۲	۴۹۵۹۴	۳۳۶۴	۸۷۱۸	۲۸۷۶۹	یزد

۵- بهره‌برداری‌های دارای فعالیت باغداری متعلق به خانوارهای بهره‌بردار ساکن بر حسب جنس بهره‌بردار و استان: ۱۳۹۴ (بهره‌برداری)

جنس		جمع	استان
زن	مرد		
۱۹۵۳۸	۱۲۸۱۷۲۶۲	۱۳۷۶۸۰۰	کل کشور.....
۵۱۵۶	۹۹۴۴۴	۱۰۴۵۹۹	آذربایجان شرقی.....
۳۲۴۰	۶۴۹۳۰	۶۸۱۷۰	آذربایجان غربی.....
۲۲۹۹	۲۶۹۲۵	۲۹۲۲۴	اردبیل.....
۳۶۸۹	۶۰۷۳۰	۶۴۴۱۹	اصفهان.....
۱۱۲۲	۱۱۰۰۹	۱۲۱۳۱	البرز.....
۵۸۲	۴۰۶۷	۴۶۴۹	ایلام.....
۸۵۰	۱۰۷۶۷	۱۱۶۱۷	بوشهر.....
۱۴۴۵	۲۱۱۳۳	۲۲۵۷۸	تهران.....
۱۱۲۱	۲۳۲۷۱	۲۴۳۹۲	چهارمحال و بختیاری.....
۱۱۷۶	۲۶۸۳۰	۲۸۰۰۶	خراسان جنوبی.....
۸۷۰۲	۸۴۸۵۳	۹۳۵۵۴	خراسان رضوی.....
۲۵۴۹	۲۲۸۶۴	۲۵۴۱۳	خراسان شمالی.....
۱۳۶۷	۲۹۷۶۲	۳۱۱۲۹	خوزستان.....
۱۹۵۷	۳۸۰۰۱	۳۹۹۵۷	زنجان.....
۱۵۸۶	۱۳۸۷۱	۱۵۴۵۷	سمنان.....
۳۴۶۱	۴۷۷۴۰	۵۱۲۰۲	سیستان و بلوچستان.....
۴۵۳۷	۶۱۲۶۹	۶۵۸۰۶	فارس.....
۲۹۹	۴۳۴۲۸	۴۳۷۲۷	قزوین.....
۴۳۴	۳۹۲۶	۴۳۶۰	قم.....
۴۶۹۱	۳۵۱۶۶	۳۹۸۵۸	کردستان.....
۹۳۴۳	۹۴۴۲۷	۱۰۳۷۷۰	کرمان.....
۱۹۱۹	۱۹۶۹۳	۲۱۶۱۲	کرمانشاه.....
۹۰۱	۱۸۱۳۸	۱۹۰۳۹	کهگیلویه و بویراحمد.....
۸۴۴	۱۹۵۵۵	۲۰۳۹۹	گلستان.....
۸۹۵۱	۱۱۱۶۰۴	۱۲۰۵۵۶	گیلان.....
۵۱۲	۲۲۷۴۲	۲۳۲۵۳	لرستان.....
۹۸۸۲	۱۴۰۱۹۷	۱۵۰۰۷۸	مازندران.....
۱۵۷۱	۳۵۵۹۹	۳۷۱۷۰	مرکزی.....
۲۱۳۷	۲۴۳۷۴	۲۶۵۱۱	هرمزگان.....
۱۸۵۹	۴۲۴۱۲	۴۴۲۷۲	همدان.....
۱۳۵۶	۲۸۵۳۵	۲۹۸۹۲	یزد.....

۶- جمعیت خانوارهای بهره‌بردار دارای فعالیت باغداری بر حسب جنس و استان: ۱۳۹۴ (نفر)

جنس		جمع	استان
زن	مرد		
۲۴۳۸۱۴۵	۲۷۷۵۱۹۸	۵۲۱۴۰۴۳	کل کشور
۲۰۰۲۰۲	۲۴۲۶۰۰	۴۴۲۸۰۲	آذربایجان شرقی
۱۵۵۳۰۵	۱۶۵۳۶۹	۳۲۰۶۷۴	آذربایجان غربی
۵۵۰۷۸	۶۴۴۳۴	۱۱۹۵۱۲	اردبیل
۱۰۵۵۷۲	۱۲۳۳۸۶	۲۲۸۹۵۸	اصفهان
۱۲۶۳۵	۱۶۲۲۵	۲۸۸۶۰	البرز
۹۱۸۶	۹۰۵۸	۱۸۲۴۴	ایلام
۲۵۰۲۰	۲۷۵۳۲	۵۲۵۵۲	بوشهر
۳۲۲۰۸	۳۸۲۲۲	۷۰۴۳۰	تهران
۴۲۵۶۲	۵۴۴۲۹	۹۶۹۹۱	چهارمحال و بختیاری
۴۶۱۲۲	۴۹۷۲۶	۹۵۸۴۸	خراسان جنوبی
۱۳۸۴۹۶	۱۶۲۱۰۳	۳۰۰۵۹۸	خراسان رضوی
۴۶۵۹۶	۴۹۳۴۶	۹۵۹۴۲	خراسان شمالی
۶۷۳۷۱	۸۲۲۳۴	۱۴۹۶۰۶	خوزستان
۸۱۱۴۳	۹۱۵۶۱	۱۷۲۷۰۴	زنجان
۱۸۴۸۱	۲۴۹۲۳	۴۳۴۰۴	سمنان
۱۰۶۱۵۰	۱۱۶۰۸۱	۲۲۲۲۳۱	سیستان و بلوچستان
۱۳۸۱۸۱	۱۴۴۲۴۸	۲۸۲۴۲۹	فارس
۸۴۶۰۲	۱۰۳۱۲۹	۱۸۷۷۳۱	قزوین
۶۰۷۸	۷۳۰۵	۱۳۳۸۳	قم
۵۹۹۳۵	۷۹۶۳۵	۱۳۹۵۷۰	کردستان
۱۶۲۹۳۴	۱۸۰۴۴۶	۳۴۳۳۷۹	کرمان
۴۳۷۰۵	۴۴۸۷۹	۸۸۵۸۴	کرمانشاه
۳۷۸۷۹	۴۶۶۸۵	۸۴۵۶۴	کهگیلویه و بویراحمد
۴۰۵۷۷	۴۶۸۸۰	۸۷۴۵۷	گلستان
۲۰۱۱۲۳	۲۱۹۵۰۳	۴۲۰۶۲۶	گیلان
۵۰۷۷۷	۵۹۰۸۲	۱۰۹۸۵۹	لرستان
۲۲۰۳۴۳	۲۵۴۴۰۷	۴۷۴۷۴۹	مازندران
۵۲۵۹۰	۵۷۶۶۵	۱۱۰۲۵۵	مرکزی
۵۵۰۴۴	۵۹۷۱۱	۱۱۴۷۵۵	هرمزگان
۹۸۳۶۲	۹۶۳۷۳	۱۹۴۷۳۵	همدان
۴۴۵۹۰	۵۸۰۲۱	۱۰۲۶۱۱	یزد

۷- بهره‌برداری‌های دارای فعالیت باغداری متعلق به خانوارهای بهره‌بردار بر حسب وضع سواد، تحصیلات بهره‌بردار و استان: ۱۳۹۴ (بهره‌برداری)

استان	جمع	بی‌سواد	ابتدایی و غیر رسمی	راهنمایی، متوسطه و پیش‌دانشگاهی	فوق دیپلم و بالاتر کشاورزی	فوق دیپلم و بالاتر غیر کشاورزی
کل کشور	۱۳۷۶۸۰۰	۴۹۸۲۰۴	۴۷۰۴۹۲	۳۴۱۸۸۶	۱۴۱۱۶	۵۲۱۰۲
آذربایجان شرقی	۱۰۴۵۹۹	۴۱۵۷۸	۴۴۱۲۸	۱۷۰۴۰	۳۰۶	۱۵۴۷
آذربایجان غربی	۶۸۱۷۰	۳۱۷۵۵	۲۰۰۳۹	۱۳۹۱۹	۳۲۷	۲۱۳۰
اردبیل	۲۹۲۲۴	۱۲۸۱۲	۱۰۷۰۲	۴۷۶۴	۱۱۷	۸۲۹
اصفهان	۶۴۴۱۹	۱۸۲۰۹	۲۶۵۴۱	۱۶۳۶۳	۵۳۵	۲۷۷۱
البرز	۱۲۱۳۱	۲۲۴۸	۵۸۳۰	۳۱۶۴	۲۷۰	۶۱۸
ایلام	۴۶۴۹	۲۰۶۴	۱۱۸۴	۸۰۲	۸۸	۵۱۲
بوشهر	۱۱۶۱۷	۳۰۶۷	۳۷۶۳	۳۹۴۴	۵۷	۷۸۶
تهران	۲۲۵۷۸	۳۲۵۰	۷۸۵۶	۸۱۲۷	۸۴۴	۲۵۰۱
چهارمحال و بختیاری	۲۴۳۹۲	۹۱۸۴	۸۳۴۸	۵۵۱۹	۴۵۳	۸۸۸
خراسان جنوبی	۲۸۰۰۶	۷۹۱۴	۱۳۶۶۵	۴۲۵۸	۷۱۵	۱۴۵۴
خراسان رضوی	۹۳۵۵۴	۲۳۲۶۵	۴۳۲۱۰	۲۴۸۱۷	۶۷	۲۱۹۵
خراسان شمالی	۲۵۴۱۳	۱۰۹۴۰	۱۰۳۲۱	۴۰۰۳	۰	۱۴۹
خوزستان	۳۱۱۲۹	۱۳۶۸۰	۱۰۶۱۲	۶۴۰۸	۷	۴۲۳
زنجان	۳۹۹۵۷	۱۴۸۱۴	۱۶۰۳۶	۶۷۴۳	۴۶۱	۱۹۰۴
سمنان	۱۵۴۵۷	۴۰۵۰	۶۸۴۹	۳۰۸۷	۵۷۲	۸۹۹
سیستان و بلوچستان	۵۱۲۰۲	۲۵۰۱۹	۱۰۷۰۶	۱۳۹۳۰	۲۳	۱۵۲۴
فارس	۶۵۸۰۶	۲۵۲۱۳	۲۱۲۳۳	۱۶۳۸۸	۶۳۹	۲۳۳۳
قزوین	۴۳۷۲۷	۱۵۷۵۶	۱۱۰۹۸	۱۶۳۹۲	۵۴	۴۲۸
قم	۴۳۶۰	۱۵۹۲	۱۷۱۶	۷۶۹	۸۰	۲۰۴
کردستان	۳۹۸۵۸	۲۰۶۶۰	۱۵۴۹۲	۳۴۳۹	۱۶	۲۵۲
کرمان	۱۰۳۷۷۰	۴۲۷۹۲	۲۹۰۱۴	۲۷۶۶۲	۸۶۴	۳۴۳۸
کرمانشاه	۲۱۶۱۲	۱۰۲۷۶	۵۵۲۲	۵۲۶۷	۲۲۷	۳۲۰
کهگیلویه و بویراحمد	۱۹۰۳۹	۱۰۰۷۸	۳۷۷۰	۴۰۸۴	۹۹	۱۰۰۸
گلستان	۲۰۳۹۹	۶۳۲۱	۶۸۹۸	۶۰۰۹	۲۳۸	۹۳۳
گیلان	۱۲۰۵۵۶	۳۶۵۰۹	۳۶۶۴۹	۴۱۶۹۱	۱۰۵۹	۴۶۴۷
لرستان	۲۳۲۵۳	۷۳۸۰	۹۹۱۲	۵۰۳۴	۰	۹۲۶
مازندران	۱۵۰۰۷۸	۵۰۵۹۰	۳۶۵۳۸	۴۸۱۹۱	۳۸۵۸	۱۰۹۰۲
مرکزی	۳۷۱۷۰	۱۴۰۳۸	۱۶۲۱۷	۵۹۰۵	۲۸۰	۷۲۹
هرمزگان	۲۶۵۱۱	۱۰۸۵۱	۷۷۲۴	۶۱۱۷	۵۷۴	۱۲۴۵
همدان	۴۴۲۷۲	۱۲۱۵۲	۱۸۲۶۳	۱۱۷۷۹	۱۰۳۷	۱۰۴۰
یزد	۲۹۸۹۲	۱۰۱۴۹	۱۰۶۵۶	۶۲۷۰	۲۵۱	۲۵۶۶

۸- وضع سواد و تحصیلات جمعیت ۶ ساله و بالاتر خانوارهای بهره‌بردار دارای فعالیت باغداری بر حسب استان: ۱۳۹۴

(نفر)

استان	جمع	بی‌سواد	ابتدایی و غیر رسمی	راهنمایی، متوسطه و پیش‌دانشگاهی	فوق دیپلم و بالاتر کشاورزی	فوق دیپلم و بالاتر غیر کشاورزی
کل کشور	۴۹۳۶۷۱۶	۱۱۹۵۸۵۶	۱۵۶۱۳۰۹	۱۷۰۸۵۷۴	۹۷۱۵۰	۳۷۳۸۲۷
آذربایجان شرقی	۴۲۵۵۳۱	۱۱۴۴۱۱	۱۵۱۸۱۹	۱۳۲۱۰۳	۱۲۸۴۴	۱۴۳۵۵
آذربایجان غربی	۳۰۱۷۸۰	۸۸۶۷۵	۹۴۷۴۳	۹۷۲۳۶	۴۱۷۴	۱۶۹۵۲
اردبیل	۱۱۴۳۵۲	۳۴۱۱۰	۳۴۱۷۸	۳۶۰۲۲	۹۰۷	۹۱۳۵
اصفهان	۲۱۹۴۷۷	۴۱۰۵۲	۷۶۲۹۶	۷۶۷۴۴	۲۸۸۵	۲۲۵۰۱
البرز	۲۸۲۸۳	۴۳۱۹	۱۰۱۲۱	۹۱۶۵	۸۹۶	۳۸۸۳
ایلام	۱۷۸۰۱	۴۲۵۷	۴۱۱۵	۵۹۷۹	۱۴۹	۳۳۰۰
بوشهر	۵۰۰۷۶	۹۱۴۵	۱۴۸۷۱	۱۹۲۹۲	۶۲۸	۶۱۴۰
تهران	۶۷۲۹۴	۸۱۰۱	۲۰۷۶۸	۲۶۸۳۲	۲۲۲۵	۹۳۶۸
چهارمحال و بختیاری	۹۰۰۵۸	۲۱۶۲۹	۲۸۹۵۶	۲۹۸۳۳	۱۹۰۶	۷۷۳۲
خراسان جنوبی	۹۱۷۸۴	۱۹۸۸۱	۳۳۸۴۴	۲۶۶۱۸	۴۳۴۳	۷۰۹۸
خراسان رضوی	۲۸۱۹۸۳	۴۹۱۶۷	۱۱۷۰۶۹	۹۸۱۸۹	۴۲۵۵	۱۳۳۰۲
خراسان شمالی	۹۰۷۸۸	۲۴۱۸۹	۳۱۰۸۵	۲۹۶۰۸	۷۳۷	۵۱۷۰
خوزستان	۱۳۸۲۵۶	۳۷۷۱۵	۴۲۴۱۱	۴۹۹۳۵	۸۲۳	۷۳۷۴
زنجان	۱۶۳۳۹۱	۴۰۹۲۶	۵۶۱۱۹	۵۰۵۲۹	۲۲۵۸	۱۳۵۵۸
سمنان	۴۲۶۶۲	۷۲۴۱	۱۴۵۱۶	۱۳۰۶۳	۱۱۷۵	۶۶۶۷
سیستان و بلوچستان	۱۹۰۶۱۵	۵۵۸۷۸	۷۱۲۶۶	۵۸۵۸۷	۲۰۹۱	۲۷۹۲
فارس	۲۶۸۱۶۲	۵۸۲۱۹	۷۲۸۱۴	۱۰۴۴۵۰	۹۴۳۷	۲۳۲۴۲
قزوین	۱۷۸۲۱۸	۳۶۰۷۹	۵۳۵۵۹	۸۶۳۹۱	۲۷۶	۱۹۱۳
قم	۱۲۷۵۵	۳۴۵۳	۴۰۰۶	۳۷۷۱	۳۳۴	۱۱۹۰
کردستان	۱۲۸۶۷۰	۴۹۸۵۱	۴۹۹۰۶	۲۶۵۰۶	۵۸۵	۱۸۲۳
کرمان	۳۲۳۲۰۹	۷۷۵۸۵	۹۱۹۱۸	۱۲۵۷۰۱	۶۵۴۲	۲۱۴۶۳
کرمانشاه	۸۵۴۱۶	۲۳۸۲۶	۲۵۲۴۸	۲۴۶۸۲	۹۸۴	۱۰۶۷۵
کهگیلویه و بویراحمد	۷۶۵۰۷	۲۵۹۳۰	۱۶۵۲۷	۲۵۹۳۶	۱۰۶۹	۷۰۴۵
گلستان	۸۳۸۴۸	۱۵۵۸۷	۲۵۶۱۸	۳۲۴۲۸	۱۵۸۴	۸۶۳۰
گیلان	۴۰۳۶۹۸	۹۰۳۴۱	۱۰۴۳۷۰	۱۶۶۱۶۹	۴۷۳۷	۳۸۰۸۲
لرستان	۱۰۱۱۷۱	۲۵۰۳۸	۳۶۵۴۳	۳۰۸۱۱	۱۵۷	۸۶۲۲
مازندران	۴۶۱۱۰۷	۱۱۶۵۸۴	۱۰۸۲۵۳	۱۶۱۳۹۳	۱۹۹۶۹	۵۴۹۰۸
مرکزی	۱۰۷۴۸۹	۳۵۴۰۶	۳۷۵۵۹	۲۷۴۷۵	۱۱۱۳	۵۹۳۵
هرمزگان	۱۰۷۰۰۱	۲۳۰۸۴	۳۴۰۴۷	۳۸۱۵۱	۲۴۵۰	۹۲۶۸
همدان	۱۸۶۱۴۶	۳۷۳۶۸	۷۲۴۷۹	۵۹۱۹۲	۱۹۷۸	۱۵۱۲۹
یزد	۹۹۰۸۹	۱۶۸۱۰	۲۶۲۸۸	۳۵۷۸۰	۳۶۳۸	۱۶۵۷۴

۹- وضع فعالیت جمعیت ۱۰ ساله و بالاتر خانوارهای بهره‌بردار دارای فعالیت باغداری بر حسب استان: ۱۳۹۴ (نفر)

استان	جمع	شاغل	بیکار جویای کار	محصل	خانه دار	دارای درآمد بدون کار	سایر
کل کشور	۴۶۷۳۹۸۱	۱۹۱۹۰۵۷	۲۴۲۹۷۴	۸۲۷۳۶۷	۱۴۲۳۱۵۵	۷۲۵۴۶	۱۸۸۸۸۸۲
آذربایجان شرقی	۳۹۷۴۶۹	۱۹۰۷۸۰	۱۰۴۱۵	۶۱۹۲۷	۱۱۱۷۱۴	۳۶۶۹	۱۸۹۶۴
آذربایجان غربی	۲۸۵۰۹۶	۱۱۹۲۲۶	۶۹۹۸	۴۸۷۶۲	۱۰۲۷۷۴	۱۰۰۰	۶۳۳۵
اردبیل	۱۰۹۴۵۲	۴۴۴۹۴	۴۳۰۵	۱۷۹۱۴	۳۵۳۴۴	۱۷۷۸	۵۶۱۷
اصفهان	۲۰۹۹۷۹	۷۹۰۷۷	۱۱۰۵۸	۳۲۸۱۳	۷۱۰۰۱	۳۴۳۰	۱۲۵۹۹
البرز	۲۷۶۷۹	۱۳۶۱۵	۶۵۶	۴۲۳۰	۷۷۰۵	۷۶۱	۷۱۳
ایلام	۱۷۲۸۱	۵۶۳۸	۱۷۹۰	۳۴۸۴	۵۵۶۹	۵۳۲	۲۶۸
بوشهر	۴۷۶۹۸	۱۷۶۲۴	۲۳۵۶	۸۲۵۵	۱۶۰۱۴	۸۱۰	۲۶۳۹
تهران	۶۴۵۷۴	۲۴۹۵۸	۱۷۱۷	۹۸۶۹	۲۰۷۵۹	۳۴۶۸	۳۸۰۳
چهارمحال و بختیاری	۸۴۰۸۹	۳۶۱۱۹	۳۷۳۹	۱۵۸۹۴	۲۵۹۵۳	۶۶۱	۱۷۲۲
خراسان جنوبی	۸۶۴۲۶	۳۳۵۷۸	۱۹۶۱	۲۲۲۵۳	۲۷۷۰۸	۱۴۲	۷۸۵
خراسان رضوی	۲۶۵۶۶۱	۱۱۰۲۱۴	۱۳۸۸۹	۴۸۷۴۷	۸۵۳۵۱	۱۳۹۷	۶۰۶۲
خراسان شمالی	۸۵۶۷۳	۳۷۹۲۲	۳۸۹۱	۱۶۹۰۴	۲۰۷۴۴	۷۴۳	۵۴۶۸
خوزستان	۱۳۰۹۵۰	۴۲۹۲۰	۸۹۳۶	۳۱۶۵۹	۴۲۰۴۷	۴۸۴۷	۵۴۱
زنجان	۱۵۴۹۵۹	۶۲۶۸۶	۲۳۵۹	۲۶۶۱۵	۵۴۲۷۱	۱۲۸۴	۷۷۴۴
سمنان	۴۱۸۴۰	۲۳۶۰۴	۷۵۴	۴۶۸۳	۱۱۳۷۳	۱۰۲۲	۴۰۵
سیستان و بلوچستان	۱۶۸۵۶۴	۵۴۸۸۸	۴۴۸۴	۴۳۷۷۲	۵۷۸۰۰	۲۴۶	۷۳۷۵
فارس	۲۵۵۹۰۵	۸۲۸۱۴	۳۱۹۱۰	۴۶۳۸۴	۷۷۸۴۹	۴۳۱۷	۱۲۶۳۱
قزوین	۱۶۰۶۶۵	۶۹۸۱۲	۲۱۲۸	۳۴۰۲۷	۵۳۴۹۲	۴۶	۱۱۶۰
قم	۱۲۴۷۹	۵۴۲۱	۴۲۳	۱۶۳۸	۴۳۰۸	۱۰	۶۸۰
کردستان	۱۲۲۰۸۵	۶۸۵۲۱	۶۰۸۶	۱۰۴۶۰	۲۷۰۳۳	۵۰۱	۹۴۸۴
کرمان	۳۰۶۸۴۸	۱۲۱۹۰۶	۱۶۱۷۱	۶۲۰۳۰	۹۰۶۴۵	۱۱۱۰۳	۴۹۹۳
کرمانشاه	۸۲۴۰۲	۲۸۳۱۶	۷۹۸۲	۱۳۵۷۱	۲۴۳۲۲	۲۴۶۱	۵۷۵۰
کهگیلویه و بویراحمد	۷۰۷۹۲	۲۳۳۷۹	۸۰۳۹	۱۵۷۲۸	۲۱۱۲۲	۱۴۴۶	۱۰۷۸
گلستان	۸۰۳۴۰	۲۹۵۷۱	۴۵۷۳	۱۷۶۱۵	۲۶۳۰۸	۸۱۹	۱۴۵۳
گیلان	۳۸۷۸۱۴	۱۸۰۲۷۴	۲۶۱۰۶	۵۹۵۶۷	۹۲۶۷۰	۸۰۱۶	۲۱۱۸۱
لرستان	۹۵۴۷۴	۴۰۱۷۹	۱۵۳۳۴	۱۲۳۹۰	۲۳۳۹۶	۳۲۳۰	۹۴۵
مازندران	۴۴۴۴۹۵	۱۸۳۵۷۱	۲۶۳۳۳	۶۳۹۳۹	۱۳۳۵۷۵	۹۴۶۹	۲۷۶۰۸
مرکزی	۱۰۵۴۲۶	۴۷۸۷۵	۴۱۵۹	۱۳۷۳۱	۳۳۵۸۰	۳۰۰۵	۳۰۷۷
هرمزگان	۱۰۰۲۶۱	۳۰۷۶۲	۷۳۶۰	۲۶۵۶۶	۳۲۲۷۷	۱۸۱	۳۱۱۵
همدان	۱۷۵۵۱۴	۷۵۳۲۴	۳۵۷۵	۳۵۶۲۷	۵۸۱۵۰	۵۴۹	۲۲۸۹
یزد	۹۶۰۸۷	۳۳۹۸۸	۳۴۸۷	۱۶۳۱۱	۲۸۳۰۱	۱۶۰۳	۱۲۳۹۶