



چکیده نتایج طرح آمارگیری از
کارگاه‌های صنعتی ۱۰ نفر کارکن و بیش‌تر - ۱۳۹۳

مرکز آمار ایران

دفتر صنعت، معدن و زیربنایی

خرداد ۹۵



نشانه‌های نشریات مرکز آمار ایران

-	آمار گردآوری نشده است.	<input type="checkbox"/>
...	آمار در دسترس نیست.	<input type="checkbox"/>
x	ذاتاً یا عملاً وجود ندارد.	<input type="checkbox"/>
xx	جمع و محاسبه غیر ممکن یا بی‌معنی است.	<input type="checkbox"/>
	رقم کمتر از نصف واحد است.	<input type="checkbox"/>
	رقم (نسبت) ناچیز و قابل نظر کردن است.	<input type="checkbox"/>
*	رقم غیر قطعی است.	<input type="checkbox"/>
**	رقم جنبه تخمینی دارد.	<input type="checkbox"/>
⊖	به دلیل حفظ محرمانگی، رقم قابل انتشار نیست.	<input type="checkbox"/>

اختلاف در سرجمع‌ها به علت سراسر کردن ارقام است. محاسبه نسبت‌ها و شاخص‌ها قبل از سراسر کردن ارقام صورت گرفته است.

مقدمه

در برنامه‌های توسعه اقتصادی کشور، بخش صنعت یکی از محورهای اساسی توسعه تعیین شده است. به منظور ارزیابی و تحقق اهداف بخش صنعت در برنامه‌های توسعه، در اختیار داشتن آمار و اطلاعات دقیق و بهنگام از این بخش امری بسیار حیاتی است. مرکز آمار ایران در سال ۱۳۹۴، چهل و دومین دوره آمارگیری از کارگاه‌های صنعتی ۱۰ نفر کارکن و بیش‌تر را به منظور شناخت ساختار صنعتی کشور، فراهم آوردن زمینه اطلاعاتی مناسب برای برنامه‌ریزی‌های توسعه صنعتی و ارزیابی نتایج اجرای این برنامه‌ها و نیز اتخاذ سیاست‌های اقتصادی صحیح، اجرا نموده است. طرح آمارگیری از کارگاه‌های صنعتی ۱۰ نفر کارکن و بیش‌تر از سال ۱۳۵۱ به صورت سالانه به جز سال‌های ۱۳۵۶ و ۱۳۵۷ در سراسر کشور اجرا شده است. آمارگیری از کارگاه‌های صنعتی ۱۰ نفر کارکن و بیش‌تر سال ۱۳۹۳، با مراجعه به ۱۶۷۹۳ کارگاه صنعتی در سراسر کشور انجام شده است.

ذکر این نکته ضروری است که جمع‌آوری اطلاعات هر سال، پس از نهایی شدن حساب‌های مالی کارگاه‌های صنعتی امکان پذیر خواهد بود، لذا در این طرح، اطلاعات یک سال قبل (سال ۱۳۹۳) جمع‌آوری شده است. این نشریه در دفتر صنعت، معدن و زیربنایی مرکز آمار ایران، توسط کارشناسان گروه آمارهای صنعت، تهیه شده است و در سایت مرکز آمار ایران به نشانی www.amar.org.ir قابل دسترسی است.

۱- تعاریف و مفاهیم

۱-۱- کارگاه صنعتی

کارگاه صنعتی مکان ثابتی است که در آن مجموعه‌ای از سرمایه و نیروی کار به منظور تولید یک یا چند محصول صنعتی به کار گرفته شده است.

۱-۲- ارزش افزوده فعالیت صنعتی

ارزش افزوده فعالیت صنعتی کارگاه عبارت است از مابه‌التفاوت ارزش ستانده و ارزش داده فعالیت صنعتی

۱-۳- ارزش نهاده (داده) فعالیت صنعتی

ارزش نهاده (داده) فعالیت صنعتی عبارت است از مجموع ارزش مواد خام اولیه، ابزار و لوازم و ملزومات کم دوام مصرف شده، ارزش سوخت مصرف شده، ارزش آب و برق خریداری شده، ارزش مواد و قطعات مصرف شده جهت ساخت یا ایجاد اموال سرمایه‌ای توسط کارگاه و پرداختی بابت خدمات صنعتی

۱-۴- ارزش ستانده فعالیت صنعتی

ارزش ستانده فعالیت صنعتی عبارت است از مجموع ارزش کالاهای تولید شده، دریافتی بابت خدمات صنعتی، تغییرات ارزش موجودی کالاهای در جریان ساخت، تفاوت ارزش فروش از ارزش خرید کالاهایی که بدون تغییر شکل به فروش رسیده‌اند، ارزش اموال سرمایه‌ای ساخته شده توسط کارگاه، ارزش برق و آب تولید و فروخته شده

۱-۵- ارزش تولید

ارزش تولید عبارت است از مجموع ارزش کالاهای تولید شده، ارزش ضایعات قابل فروش و تغییرات ارزش موجودی کالاهای در جریان ساخت

۱-۶- سرمایه‌گذاری (ارزش تغییرات اموال سرمایه‌ای)

سرمایه‌گذاری عبارت است از تغییرات ایجاد شده در ارزش اموال سرمایه‌ای (ارزش خرید یا تحصیل و هزینه تعمیرات اساسی منهای ارزش فروش یا انتقال اموال سرمایه‌ای) طی دوره آماری

۱-۷- شاغلان

منظور از شاغلان کارگاه همه‌ی افرادی هستند که در کارگاه کار می‌کنند، اعم از اینکه تمام وقت یا پاره وقت باشند. مالکان و شرکای فعال، مزد و حقوق بگیران و کارکنان فامیلی بدون مزد، کارکنان سیار که در خارج از کارگاه ولی برای کارگاه کار می‌کنند نیز شاغلان کارگاه منظور می‌شوند.

۱-۸- ارزش صادرات مستقیم

منظور از ارزش صادرات مستقیم، ارزش کالاهایی است که توسط کارگاه به خارج از کشور صادر شده است.

۱-۹- دریافتی و پرداختی بابت خدمات غیر صنعتی

دریافتی و پرداختی بابت خدمات غیر صنعتی عبارت است از دریافتی‌ها و پرداختی‌های کارگاه بابت خدماتی از قبیل اجاره ساختمان، اجاره ماشین‌آلات، ارتباطات، مخابرات، حمل و نقل، خدمات حسابرسی و حقوقی و آموزشی، حق‌العمل‌کاری و ...

۲- خلاصه یافته‌ها

۱-۲- تعداد کارگاه‌های صنعتی، شاغلان و ارزش جبران خدمات

- در سال ۱۳۹۳ تعداد ۱۴۴۵۲ کارگاه ۱۰ نفر کارکن و بیش‌تر به فعالیت صنعتی اشتغال داشته‌اند که نسبت به سال ۱۳۹۲، ۱/۷ درصد کاهش دارد.
- بیش‌ترین تعداد کارگاه‌های ۱۰ نفر کارکن و بیش‌تر کشور در زمینه «تولید سایر محصولات کانی غیر فلزی» فعال بوده و کم‌ترین تعداد کارگاه‌ها در «تولید محصولات از توتون و تنباکو و سیگار» فعالیت دارند. همچنین بیش‌ترین کارگاه‌های صنعتی به ترتیب در استان‌های تهران (۲۲۲۴ کارگاه)، اصفهان (۱۵۶۱ کارگاه) و خراسان رضوی (۹۶۷ کارگاه) قرار دارند که در مجموع حدود ۳۲/۹ درصد کل کارگاه‌های صنعتی ۱۰ نفر کارکن و بیش‌تر کشور را شامل می‌شود.
- تعداد شاغلان این بخش در سال ۱۳۹۳، ۱۳۰۹۰۵۸ نفر بوده که نسبت به سال ۱۳۹۲، ۲/۳۰ درصد افزایش داشته است. شاغلان «صنایع مواد غذایی و آشامیدنی» با تعداد ۲۱۶۱۵۶ نفر، صنایع «تولید سایر محصولات کانی غیر فلزی» با ۱۷۰۰۰۷ نفر و صنایع «تولید وسایل نقلیه موتوری و تریلر و نیم تریلر» با ۱۴۹۱۱۱ نفر کارکن رتبه‌های اول تا سوم را در زمینه اشتغال به خود اختصاص داده‌اند.
- کارگاه‌های صنعتی ۱۰ نفر کارکن و بیش‌تر در سال ۱۳۹۳، ۲۸۸۲۳۸ میلیارد ریال به منظور جبران خدمات، به مزد و حقوق بگیران خود پرداخت کرده‌اند که نسبت به سال ۱۳۹۲، ۳۵/۲ درصد رشد داشته است.
- در سال ۱۳۹۳، بیش‌ترین رقم جبران خدمات کارگاه‌های صنعتی ۱۰ نفر کارکن و بیش‌تر با ۴۳۸۰۳ میلیارد ریال متعلق به صنایع «تولید فلزات اساسی» و کمترین رقم جبران خدمات مربوط به «بازیافت» بوده است.

۲-۲- ارزش تولیدات صنعتی و ارزش صادرات مستقیم

- ارزش تولید کارگاه‌های صنعتی ۱۰ نفر کارکن و بیش‌تر در سال ۱۳۹۳، ۵۰۹۶۲۹۹ میلیارد ریال بوده است که نسبت به سال ۱۳۹۲، ۲/۸ درصد رشد را نشان می‌دهد.
- از مجموع ۵۰۹۶۲۹۹ میلیارد ریال ارزش تولید این کارگاه‌ها در کشور، استان‌های تهران، خوزستان و اصفهان هر کدام به ترتیب با ۹۱۰۴۴۰، ۷۴۶۸۲۵ و ۶۸۷۸۷۱ میلیارد ریال بیش‌ترین ارزش تولید را داشته‌اند که در مجموع حدود ۴۶/۰ درصد کل ارزش تولید کشور را شامل می‌شود.
- ارزش صادرات مستقیم کارگاه‌های صنعتی ۱۰ نفر کارکن و بیش‌تر در سال ۱۳۹۳، ۲۱۴۷۷ میلیون دلار بوده است که نسبت به سال ۱۳۹۲، ۴/۳ درصد کاهش را نشان می‌دهد.
- بیش‌ترین ارزش صادرات مستقیم این بخش در سال ۱۳۹۳ توسط سه فعالیت صنعتی، «صنایع تولید مواد و محصولات شیمیایی» ۱۰۵۴۲ میلیون دلار، «صنایع تولید زغال کک - پالایشگاه‌های نفت و سوخت‌های هسته‌ای» ۴۴۸۶ میلیون دلار و «تولید فلزات اساسی» ۲۴۶۰ میلیون دلار بوده است.

۳-۲- ارزش سرمایه‌گذاری

- در سال ۱۳۹۳ مبلغ ۱۴۱۱۴۷ میلیارد ریال در کارگاه‌های صنعتی ۱۰ نفر کارکن و بیش‌تر سرمایه‌گذاری شده است که نسبت به سال ۱۳۹۲، رشد ۲۵/۱ درصد را نشان می‌دهد.
- در بین فعالیت‌های مختلف، کارگاه‌های «صنایع تولید مواد و محصولات شیمیایی»، «تولید فلزات اساسی» و «صنایع مواد غذایی و آشامیدنی» به ترتیب با ۲۷۰۶۴، ۲۴۸۷۲، ۱۸۵۷۲ میلیارد ریال بیش‌ترین سرمایه‌گذاری را داشته‌اند.

- در سال ۱۳۹۳ کارگاه‌های صنعتی ۱۰ نفر کارکن و بیش‌تر استان خوزستان با ۱۸۷۰۲ میلیارد ریال، استان اصفهان با ۱۷۶۹۵ میلیارد ریال و استان تهران با ۱۴۹۳۸ میلیارد ریال از نظر سرمایه‌گذاری مراتب اول تا سوم را در کشور دارا بوده‌اند.

۲-۴- ارزش افزوده صنعتی

- ارزش افزوده حاصل از فعالیت کارگاه‌های صنعتی ۱۰ نفر کارکن و بیش‌تر در سال ۱۳۹۳ بالغ بر ۱۳۳۲۳۶۵ میلیارد ریال بوده است که نسبت به سال ۱۳۹۲، رشد ۱۱/۰ درصدی را نشان می‌دهد.
- در بین فعالیت‌های مختلف، «صنایع تولید مواد و محصولات شیمیایی»، «تولید فلزات اساسی» و «صنایع مواد غذایی و آشامیدنی» به ترتیب با ۳۵۵۹۱۱، ۲۴۰۸۱۳، ۱۴۳۵۳۳ میلیارد ریال بالاترین ارزش افزوده را داشته‌اند.
- استان‌های تهران، خوزستان و اصفهان به ترتیب با ۲۳۹۶۲۰، ۱۵۹۷۵۰ و ۱۴۱۵۰۶ میلیارد ریال بیش‌ترین ارزش افزوده را نسبت به سایر استان‌ها ایجاد کرده‌اند.

مرکز آمار ایران

۱- جداول آماری

جدول ۱- روند نماگرهای منتخب کارگاه‌های صنعتی ۱۰ نفر کارکن و بیش‌تر در سال‌های ۱۳۸۶-۱۳۹۳

نماگر	۱۳۸۶	۱۳۸۷	۱۳۸۸	۱۳۸۹	۱۳۹۰	۱۳۹۱	۱۳۹۲	۱۳۹۳
تعداد کارگاه	۱۷۶۰۳	۱۷۰۶۴	۱۶۱۲۹	۱۵۳۰۱	۱۴۹۶۲	۱۴۷۸۷	۱۴۶۹۷	۱۴۴۵۲
درصد تغییرات		-۳/۱	-۵/۵	-۵/۱	-۲/۲	-۱/۲	-۰/۶	-۱/۷
شاغلان (هزار نفر)	۱۲۱۵	۱۲۶۲	۱۲۵۲	۱۲۴۹	۱۲۴۳	۱۲۰۶	۱۲۸۰	۱۳۰۹
درصد تغییرات		۳/۹	-۰/۸	-۰/۲	-۰/۵	-۳	۶/۱	۲/۳
جبران خدمات (میلیارد ریال)	۷۴۷۰۴	۹۱۶۰۷	۱۰۵۶۴۰	۱۱۹۱۴۴	۱۴۲۵۵۶	۱۵۶۸۸۲	۲۱۳۱۵۱	۲۸۸۲۳۸
درصد تغییرات		۲۲/۶	۱۵/۳	۱۲/۸	۱۹/۷	۱۰/۰	۳۵/۹	۳۵/۲
ارزش تولید (میلیارد ریال)	۹۴۶۷۲۱	۱۱۴۵۴۹۲	۱۵۶۵۴۷۲	۱۹۰۶۶۶۰	۲۴۹۸۱۵۱	۳۰۱۹۴۷۲	۴۹۵۷۵۲۹	۵۰۹۶۲۹۹
درصد تغییرات		۲۱/۰	۳۶/۷	۲۱/۸	۳۱/۰	۲۰/۹	۶۴/۲	۲/۸
ارزش صادرات (میلیون دلار)	۱۱۰۳۹	۱۲۸۶۲	۱۶۵۳۰	۲۱۲۵۲	۲۷۲۹۰	۱۶۱۹۳	۲۲۴۳۲	۲۱۴۷۷
درصد تغییرات		۱۶/۵	۲۸/۵	۲۸/۶	۲۸/۴	-۴۰/۷	۳۸/۵	-۴/۳
ارزش سرمایه‌گذاری (میلیارد ریال)	۷۶۰۶۹	۸۵۲۰۷	۷۱۸۶۹	۸۱۵۶۸	۶۸۳۴۲	۹۳۰۷۶	۱۱۲۸۱۱	۱۴۱۱۴۷
درصد تغییرات		۱۲/۰	-۱۵/۷	۱۳/۵	-۱۶/۲	۳۶/۲	۲۱/۲	۲۵/۱
ارزش نهاده (داده) صنعتی (میلیارد ریال)	۶۲۷۸۸۳	۷۷۲۷۸۷	۱۱۸۱۲۶۹	۱۴۵۸۱۸۲	۱۹۲۷۶۳۲	۲۳۹۷۸۶۶	۳۸۵۲۴۶۶	۳۸۵۴۸۷۹
درصد تغییرات		۲۳/۱	۵۲/۹	۲۳/۴	۳۲/۲	۲۴/۴	۶۰/۷	۰/۱
ارزش ستانده صنعتی (میلیارد ریال)	۹۷۵۹۸۰	۱۱۸۱۱۸۸	۱۶۰۲۰۳۱	۱۹۵۲۸۱۲	۲۵۵۱۹۶۴	۳۲۴۶۰۸۹	۵۰۵۲۶۱۴	۵۱۸۷۲۴۴
درصد تغییرات		۲۱/۰	۳۵/۶	۲۱/۹	۳۰/۷	۲۷/۲	۵۵/۷	۲/۷
ارزش افزوده صنعتی (میلیارد ریال)	۳۴۸۰۹۷	۴۰۸۴۰۱	۴۲۰۷۶۲	۴۹۴۶۳۰	۶۲۴۳۳۲	۸۴۸۲۲۳	۱۲۰۰۱۴۸	۱۳۳۲۳۶۵
درصد تغییرات		۱۷/۳	۳/۰	۱۷/۶	۲۶/۲	۳۵/۹	۴۱/۵	۱۱/۰
ارزش دریافتی غیر صنعتی کارگاه (میلیارد ریال)	۳۵۶۵۷	۴۳۵۴۹	۵۲۳۲۰	۶۳۹۲۷	۷۵۹۳۱	۱۰۸۳۷۰	۱۲۶۸۳۵	۱۸۶۳۳۰
درصد تغییرات		۲۲/۱	۲۰/۱	۲۲/۲	۱۸/۸	۴۲/۷	۱۷/۰	۴۶/۹
ارزش پرداختی غیر صنعتی کارگاه (میلیارد ریال)	۱۸۹۰	۲۴۲۵	۳۸۱۷	۴۴۵۱	۹۴۳۴	۷۱۴۴	۲۰۹۷۲	۱۶۳۶۷
درصد تغییرات		۲۸/۳	۵۷/۴	۱۶/۶	۱۱۲/۰	-۲۴/۳	۱۹۳/۶	-۲۲/۰
شاخص قیمت تولید کننده صنعت*	۴۱	۵۲	۵۴	۶۸	۱۰۰	۱۲۹	۱۶۵	۱۹۲
درصد تغییرات		۲۵	۳	۲۷	۴۷	۲۹	۲۸	۱۶

* - شاخص قیمت تولید کننده صنعت، برای کل کارگاه‌های صنعتی کشور است

جدول ۲- تعداد کارگاه، شاغلان و ارزش افزوده صنعتی کارگاه‌های صنعتی ۱۰ نفر کارکن و بیش‌تر بر حسب کدهای دو رقمی فعالیت

سال‌های ۱۳۹۲-۱۳۹۳

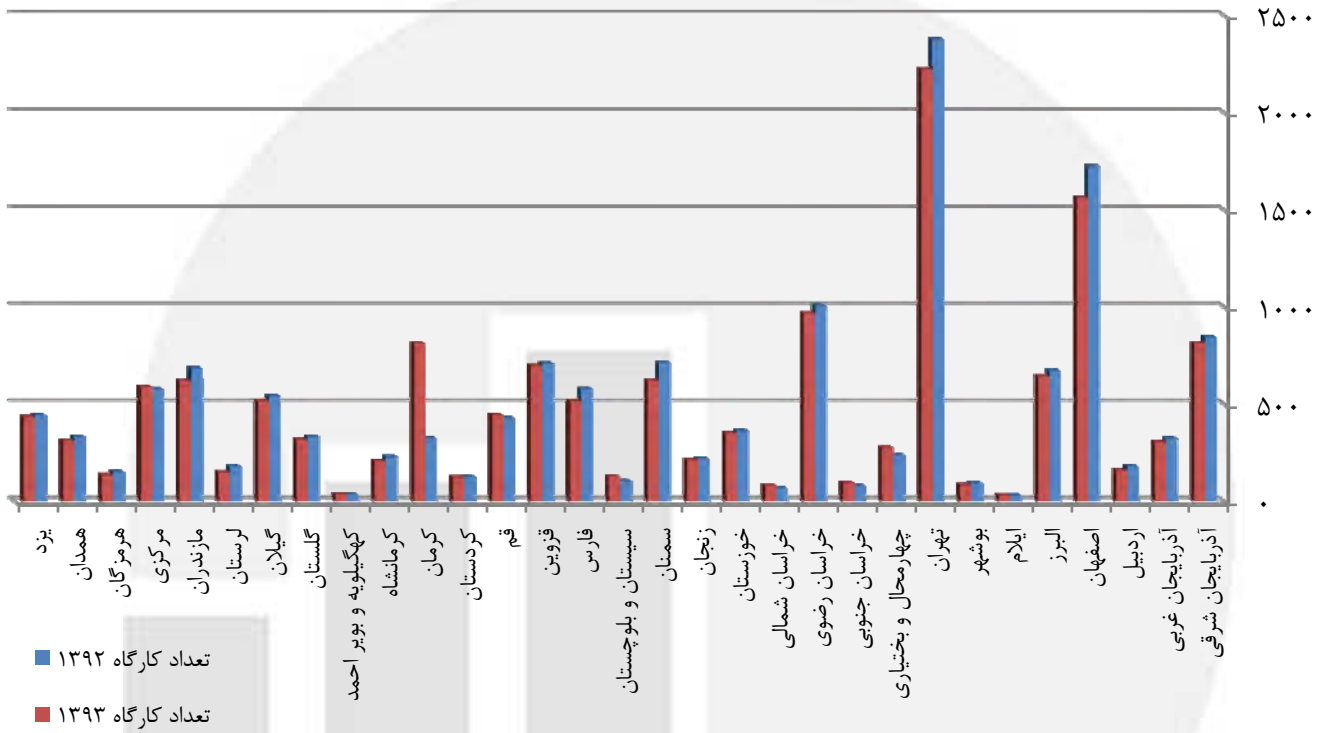
ارزش افزوده (میلیارد ریال)		تعداد شاغلان(نفر)		تعداد کارگاه		شرح فعالیت اقتصادی
۱۳۹۳	۱۳۹۲	۱۳۹۳	۱۳۹۲	۱۳۹۳	۱۳۹۲	
۱۳۳۲۳۶۵	۱۲۰۰۱۴۸	۱۳۰۹۰۵۸	۱۲۷۹۵۷۷	۱۴۴۵۲	۱۴۶۹۷	کل صنعت
۱۴۳۵۳۳	۱۱۶۸۴۸	۲۱۶۱۵۶	۲۱۴۶۳۹	۲۷۷۹	۲۷۵۹	صنایع مواد غذایی و آشامیدنی
۳۴۰۷	۵۹۶۱	۷۱۱۰	۷۱۹۲	۵	۵	تولید محصولات از توتون و تنباکو - سیگار
۲۸۹۲۲	۲۶۵۷۶	۸۳۹۳۸	۸۶۳۳۵	۱۰۱۸	۱۰۵۵	تولید منسوجات
۲۵۴۳	۲۱۳۳	۷۵۶۶	۷۷۵۷	۱۱۹	۱۳۰	تولید پوشاک - عمل آوردن و رنگ کردن پوست خردار
۲۸۵۸	۲۰۹۶	۷۲۵۰	۷۴۸۴	۱۴۱	۱۶۴	دباغی و عمل آوردن چرم و ساخت کیف و چمدان و زین و براق و تولید کفش
۴۸۹۰	۴۷۹۹	۹۱۲۱	۸۸۰۸	۱۱۱	۱۲۱	تولید چوب و محصولات چوبی و چوب پنبه - غیر از مبلمان - ساخت کالا از نی و مواد حصیری
۱۴۷۹۴	۱۱۲۶۸	۲۳۴۷۷	۲۲۹۳۰	۳۲۸	۳۳۰	تولید کاغذ و محصولات کاغذی
۴۱۰۷	۲۵۳۳	۷۵۵۸	۸۰۲۱	۱۵۰	۱۶۵	انتشار و چاپ و تکثیر رسانه‌های ضبط شده
۹۳۵۵۶	۱۵۴۲۶۰	۲۶۲۷۱	۳۰۹۵۶	۱۴۸	۱۵۲	صنایع تولید زغال کک - پالایشگاه‌های نفت و سوخت‌های هسته‌ای
۳۵۵۹۱۱	۳۰۷۷۰۳	۱۳۶۳۴۱	۱۳۰۵۴۵	۱۰۳۹	۹۸۶	صنایع تولید مواد و محصولات شیمیایی
۳۵۴۸۳	۲۸۹۳۲	۶۳۲۳۰	۶۲۳۷۸	۱۰۰۵	۱۰۳۸	تولید محصولات لاستیکی و پلاستیکی
۱۱۴۰۰۱	۱۰۶۶۸۹	۱۷۰۰۰۷	۱۷۴۲۶۲	۲۹۷۸	۳۱۶۶	تولید سایر محصولات کانی غیر فلزی
۲۴۰۸۱۳	۲۳۹۳۱۱	۱۳۴۷۷۷	۱۳۰۶۲۱	۶۷۳	۶۷۷	تولید فلزات اساسی
۳۵۹۵۲	۳۲۸۴۹	۷۶۶۷۷	۷۵۷۱۷	۱۰۷۲	۱۰۹۵	تولید محصولات فلزی فابریکی به جز ماشین‌آلات و تجهیزات
۴۶۱۵۱	۳۶۸۷۴	۸۱۲۲۴	۷۶۸۱۱	۹۷۲	۹۶۰	تولید ماشین‌آلات و تجهیزات طبقه‌بندی نشده در جای دیگر
۳۸۱۳	۳۰۵۳	۶۴۴۳	۵۵۶۷	۳۴	۳۱	تولید ماشین‌آلات اداری و حسابگر و محاسباتی
۲۸۴۸۹	۲۳۱۵۹	۴۸۶۳۳	۴۴۶۲۶	۴۷۵	۴۷۶	تولید ماشین‌آلات مولد و انتقال برق و دستگاه‌های برقی طبقه‌بندی نشده در جای دیگر
۷۲۴۳	۶۶۲۷	۷۶۳۷	۷۶۵۱	۶۹	۶۳	تولید رادیو و تلویزیون و دستگاه‌ها و وسایل ارتباطی
۶۹۰۲	۵۶۴۵	۱۳۸۰۳	۱۳۷۶۱	۱۳۷	۱۴۰	تولید ابزار پزشکی و ابزار اپتیکی و ابزار دقیق و ساعت‌های مچی و انواع دیگر ساعت
۱۴۳۴۰۴	۷۰۶۳۹	۱۴۹۱۱۱	۱۳۱۵۱۲	۶۷۷	۶۶۵	تولید وسایل نقلیه‌ی موتوری و تریلر و نیم تریلر
۹۸۸۸	۷۳۷۸	۱۴۲۷۰	۱۴۱۹۳	۱۲۰	۱۲۲	تولید سایر وسایل حمل و نقل
۵۶۰۹	۴۷۳۷	۱۸۱۵۶	۱۷۴۵۵	۳۹۰	۳۸۷	تولید مبلمان و مصنوعات طبقه‌بندی نشده در جای دیگر
۹۴	۷۶	۳۰۲	۳۵۶	۱۲	۱۲	بازیافت

جدول ۳- تعداد کارگاه، شاغلان و ارزش افزوده صنعتی کارگاه‌های صنعتی ۱۰ نفر کارکن و بیش‌تر بر حسب استان ۱۳۹۲-۱۳۹۳

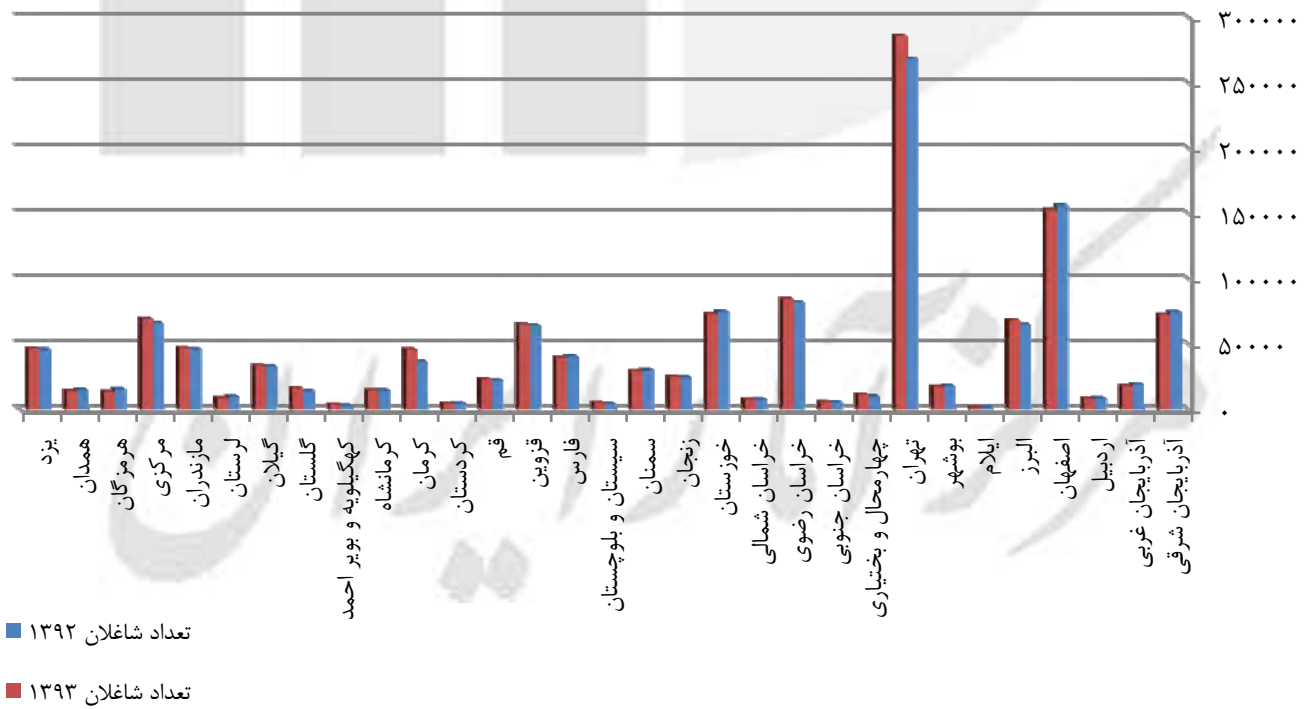
استان	تعداد کارگاه		تعداد شاغلان (نفر)		ارزش افزوده (میلیارد ریال)	
	۱۳۹۲	۱۳۹۳	۱۳۹۲	۱۳۹۳	۱۳۹۲	۱۳۹۳
کل کشور	۱۴۶۹۷	۱۴۴۵۲	۱۲۷۹۵۷۷	۱۳۰۹۰۵۸	۱۲۰۰۱۴۸	۱۳۳۲۳۶۵
آذربایجان شرقی	۸۴۳	۸۱۲	۷۴۴۵۳	۷۲۴۲۵	۴۵۹۳۳	۵۱۹۲۸
آذربایجان غربی	۳۲۲	۳۰۵	۱۸۹۸۱	۱۷۸۵۸	۹۳۲۷	۹۷۲۸
اردبیل	۱۷۸	۱۶۱	۸۶۳۹	۸۰۳۲	۴۸۲۹	۵۴۱۸
اصفهان	۱۷۲۵	۱۵۶۱	۱۵۶۰۱۹	۱۵۲۸۴۸	۱۵۴۲۰۴	۱۴۱۵۰۶
البرز	۶۷۱	۶۴۳	۶۴۶۹۹	۶۸۲۵۰	۳۵۲۴۱	۴۴۵۶۱
ایلام	۳۱	۳۱	۱۳۲۴	۱۲۸۷	۱۹۳۸	۱۵۴۸
بوشهر	۹۴	۸۴	۱۷۹۲۷	۱۷۴۳۸	۱۰۸۲۶۷	۱۳۰۴۰۳
تهران	۲۳۷۷	۲۲۲۴	۲۶۸۳۰۵	۲۸۵۷۰۱	۱۷۳۲۶۱	۲۳۹۶۲۰
چهارمحال و بختیاری	۲۳۸	۲۷۵	۹۸۹۷	۱۱۱۱۱	۵۸۲۶	۵۸۱۲
خراسان جنوبی	۸۰	۹۵	۵۴۸۴	۵۷۱۸	۲۹۴۶	۴۲۸۲
خراسان رضوی	۱۰۰۶	۹۶۷	۸۱۷۶۷	۸۴۴۱۱	۴۵۲۷۳	۵۷۶۸۳
خراسان شمالی	۶۷	۸۲	۷۶۶۱	۷۵۹۹	۸۶۵۲	۸۰۱۰
خوزستان	۳۶۲	۳۴۹	۷۴۶۹۶	۷۳۱۰۳	۱۵۶۹۹۶	۱۵۹۷۵۰
زنجان	۲۱۹	۲۱۳	۲۴۴۸۴	۲۴۷۶۷	۱۵۴۰۳	۱۷۷۵۷
سمنان	۷۱۲	۶۲۰	۳۰۲۰۵	۲۹۳۰۷	۱۸۰۸۸	۱۴۳۸۴
سیستان و بلوچستان	۱۰۴	۱۲۶	۴۲۶۵	۴۹۱۵	۳۰۱۰	۴۳۰۴
فارس	۵۷۸	۵۱۶	۴۰۳۶۳	۳۹۶۶۰	۳۶۳۹۹	۳۹۴۵۳
قزوین	۷۱۰	۶۹۷	۶۴۰۹۳	۶۴۹۰۲	۴۷۴۳۹	۵۶۰۰۳
قم	۴۳۱	۴۴۴	۲۲۳۱۷	۲۲۸۳۳	۱۱۱۰۰	۱۱۴۷۸
کردستان	۱۲۵	۱۲۴	۴۶۸۱	۴۴۱۵	۲۱۵۶	۲۲۴۱
کرمان	۳۲۴	۸۱۲	۳۶۳۹۶	۴۶۰۰۸	۷۳۴۶۶	۸۰۹۲۹
کرمانشاه	۲۲۹	۲۰۶	۱۴۶۵۶	۱۴۶۲۹	۱۷۲۶۶	۱۹۹۳۸
کهگیلویه و بویر احمد	۳۴	۳۵	۲۹۱۵	۳۶۳۴	۷۶۸	۱۰۵۱
گلستان	۳۳۲	۳۱۷	۱۴۳۲۴	۱۵۵۹۸	۵۹۸۳	۸۵۳۰
گیلان	۵۴۲	۵۱۷	۳۳۰۲۱	۳۳۲۶۸	۱۸۶۸۳	۲۰۵۷۲
لرستان	۱۷۷	۱۴۹	۹۷۳۴	۸۷۰۴	۵۹۸۶	۶۱۰۴
مازندران	۶۸۴	۶۱۹	۴۶۰۴۸	۴۶۹۳۴	۲۳۳۸۲	۲۴۱۰۴
مرکزی	۵۷۷	۵۸۷	۶۵۸۵۳	۶۹۴۱۰	۷۱۷۵۷	۷۷۹۳۳
هرمزگان	۱۵۱	۱۳۶	۱۵۵۴۳	۱۳۵۳۸	۵۶۶۷۵	۳۳۲۹۸
همدان	۳۳۱	۳۱۰	۱۴۸۱۵	۱۴۳۳۹	۶۹۸۳	۸۱۸۱
یزد	۴۴۲	۴۳۴	۴۶۰۰۸	۴۶۴۱۶	۳۲۹۱۱	۴۵۸۵۵

نمودارها

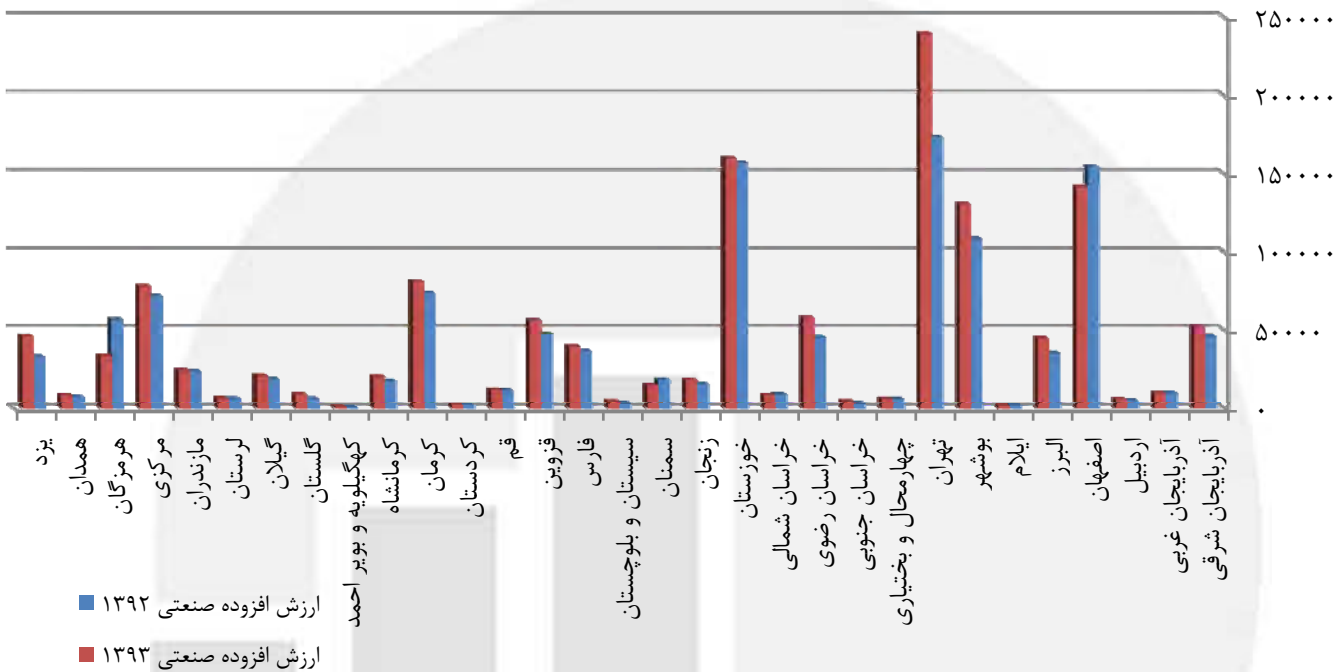
نمودار ۱- تعداد کارگاه‌های صنعتی ۱۰ نفر کارکن و بیش‌تر فعال بر حسب استان در سال‌های ۱۳۹۲-۱۳۹۳



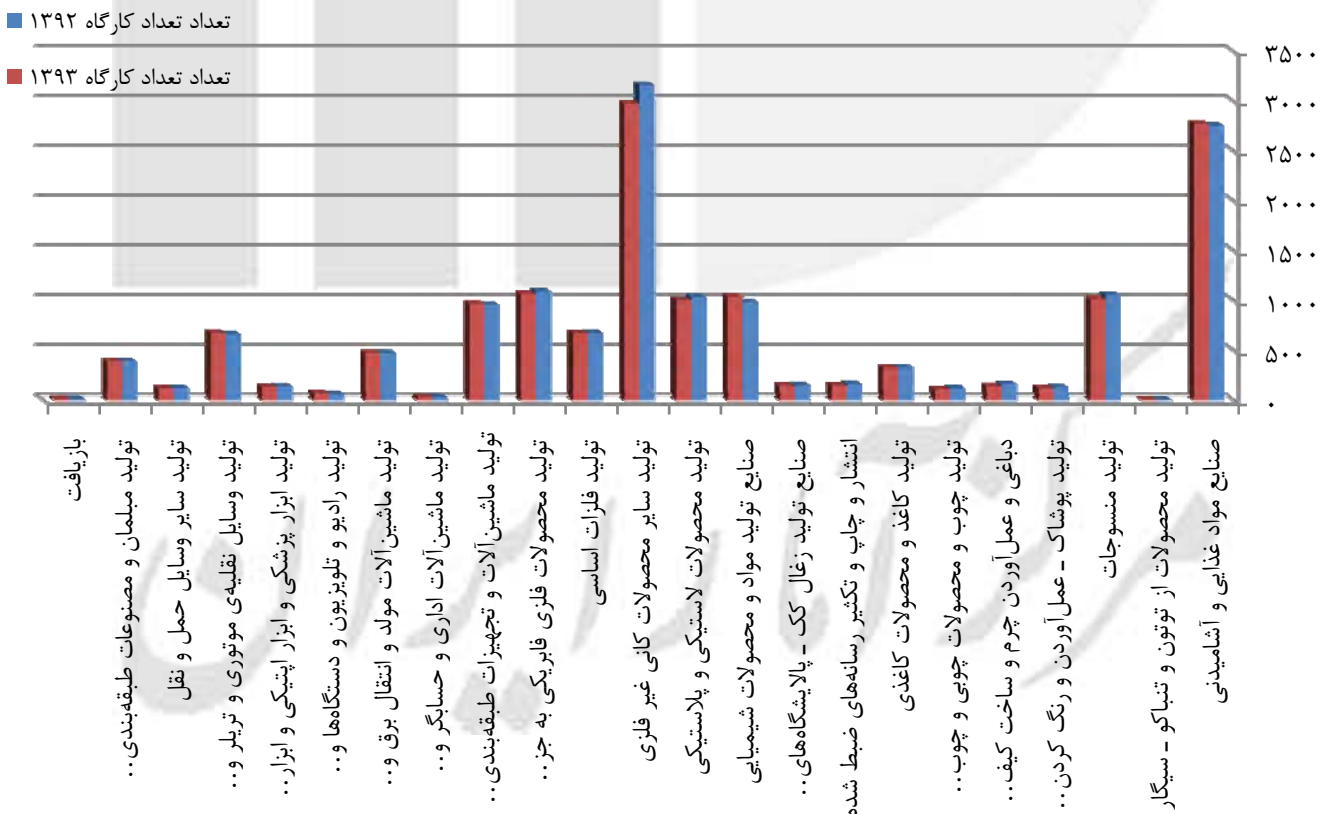
نمودار ۲- تعداد شاغلان کارگاه‌های صنعتی ۱۰ نفر کارکن و بیش‌تر فعال بر حسب استان در سال‌های ۱۳۹۲-۱۳۹۳



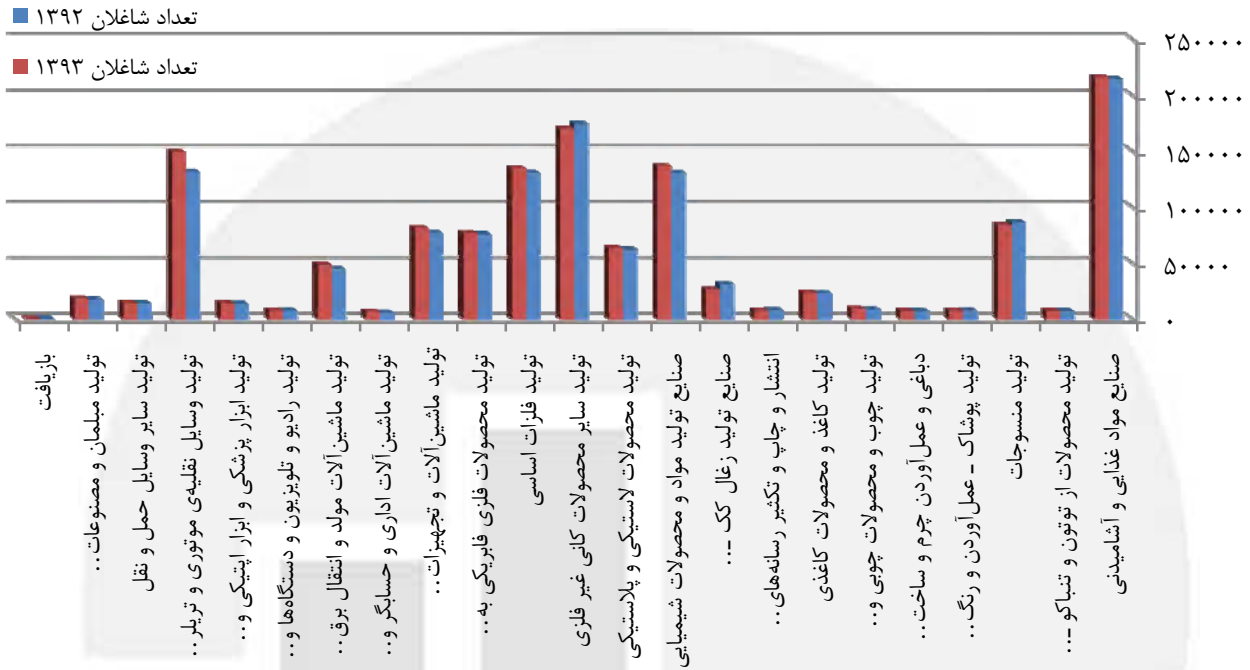
نمودار ۳- ارزش افزوده صنعتی کارگاه‌های صنعتی ۱۰ نفر کارکن و بیش‌تر فعال بر حسب استان در سال‌های ۱۳۹۲-۱۳۹۳



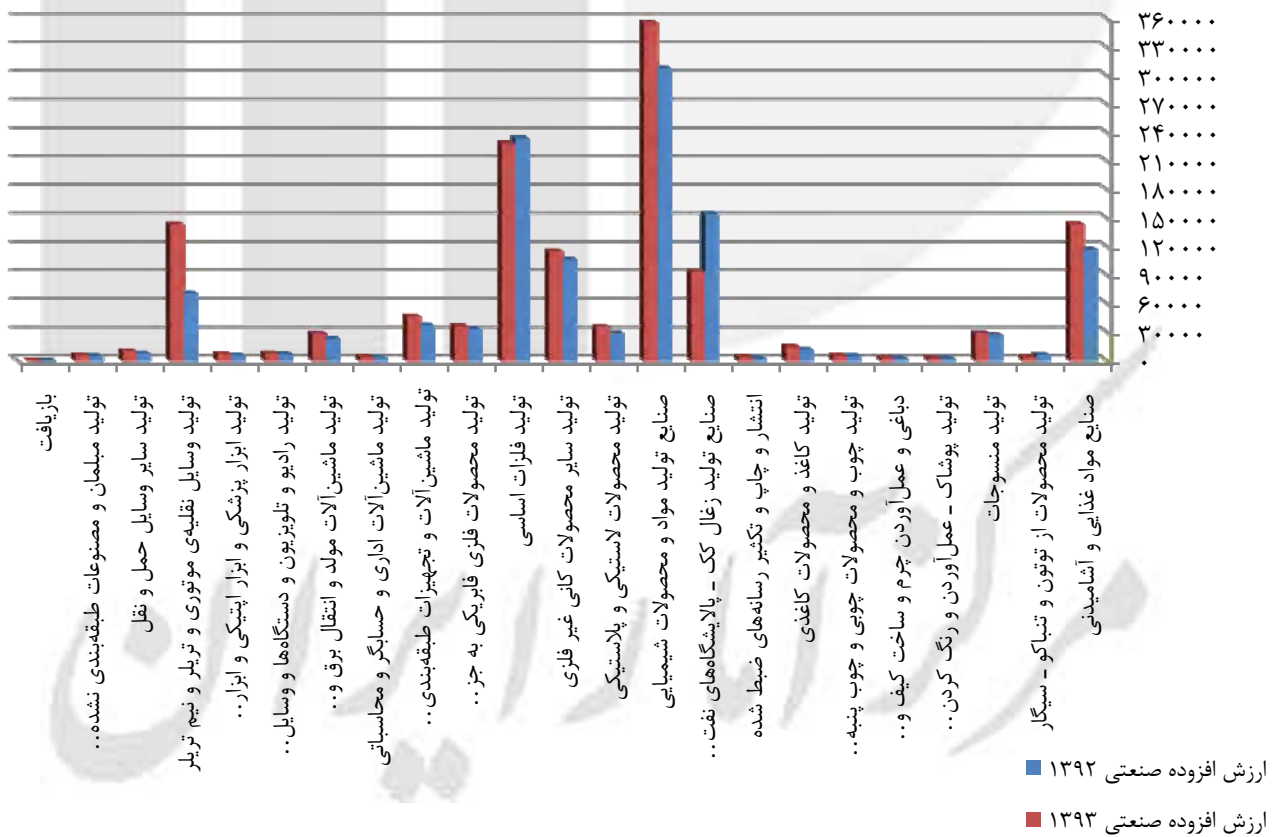
نمودار ۴- تعداد کارگاه‌های صنعتی ۱۰ نفر کارکن و بیش‌تر فعال بر حسب کدهای دو رقمی فعالیت ISIC در سال‌های ۱۳۹۲-۱۳۹۳



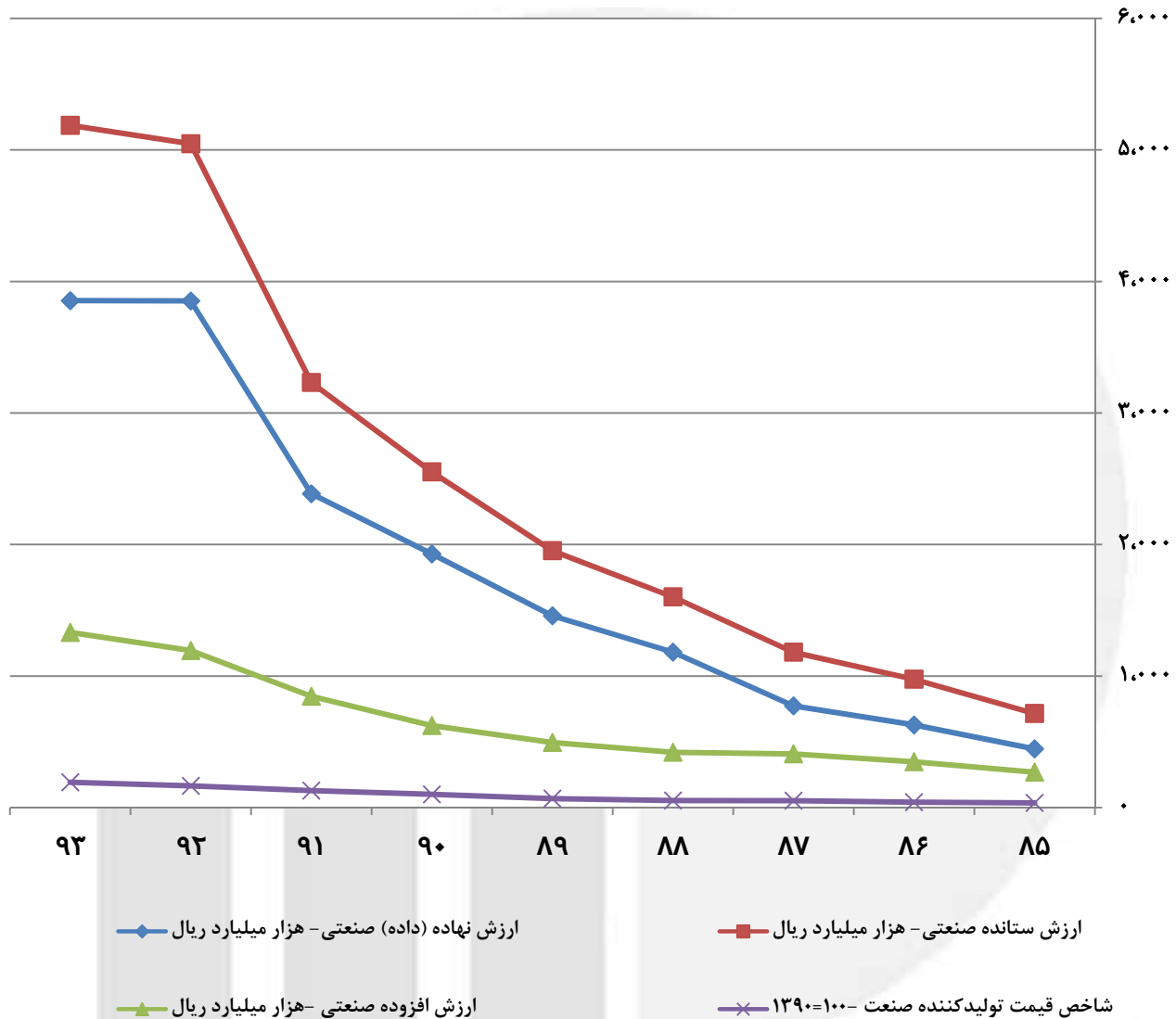
نمودار ۵- تعداد شاغلان کارگاه‌های صنعتی ۱۰ نفر کارکن و بیش‌تر فعال بر حسب کدهای دو رقمی فعالیت ISIC در سال‌های ۱۳۹۲-۱۳۹۳



نمودار ۶- ارزش افزوده صنعتی کارگاه‌های صنعتی ۱۰ نفر کارکن و بیش‌تر فعال بر حسب کدهای دو رقمی ISIC در سال‌های ۱۳۹۲-۱۳۹۳



نمودار ۷- روند ارزش نهاده (داده)، ستانده و افزوده‌ی صنعتی کارگاه‌های صنعتی ۱۰ نفر کارکن و بیش‌تر و شاخص قیمت تولید کننده صنعت در سال‌های ۱۳۸۵-۱۳۹۳



۵- توضیحات ضروری

- در طراحی طرح آمارگیری از کارگاه‌های صنعتی از توصیه‌های بین‌المللی آمارهای صنعتی سال ۲۰۰۸ بخش آمار سازمان ملل متحد استفاده شده است.
- برای طبقه بندی فعالیت‌های اقتصادی از طبقه بندی بین‌المللی فعالیت‌های اقتصادی ISIC-Rev3.1 استفاده شده است.
- تمامی ارزش‌های نهاده (داده)، ستانده و افزوده، تولید، سرمایه‌گذاری، صادرات مستقیم، جبران خدمات، دریافتی و پرداختی غیر صنعتی در این نشریه به قیمت‌های جاری محاسبه شده‌اند.
- روش آمارگیری از کارگاه‌های صنعتی ۵۰ کارکن و بیش‌تر در تمام استان‌ها به صورت سرشماری بوده است. همچنین روش آمارگیری از کارگاه‌های صنعتی ۱۰-۴۹ کارکن در ۱۷ استان به صورت سرشماری و در بقیه‌ی استان‌ها به صورت نمونه‌گیری بوده است. کسر نمونه‌گیری کلی حدود ۷۷٪ است. استان‌هایی که کارگاه‌های ۱۰-۴۹ نفر کارکن آن‌ها نمونه‌گیری شده‌اند عبارتند از: مرکزی، گیلان، مازندران، آذربایجان شرقی، آذربایجان غربی، فارس، خراسان رضوی، اصفهان، سمنان، یزد، تهران، قم، قزوین و البرز. با توجه به دریافت اطلاعات جدید رقم‌های سال ۱۳۹۲ ممکن است تغییر پیدا کرده باشد.