

چکیده‌ی یافته‌های طرح آمارگیری از
مؤسسات کرایه‌ی اتومبیل و آژانس‌های تاکسی تلفنی - ۱۳۹۲

دفتر صنعت، معدن و زیربنایی

اسفندماه ۱۳۹۲

مرکز آمار ایران

فهرست مندرجات

۱	مقدمه
۳	تعاریف و مفاهیم
۷	چکیده‌ی یافته‌های طرح
۷	تعداد کارگاه و نحوه‌ی تصرف
۸	نحوه‌ی مالکیت وسایل نقلیه‌ی دراختیار
۸	نوع وسایل نقلیه‌ی دراختیار
۹	عملکرد فعالیت
۱۰	تعداد کارکنان
۱۱	پرداختی‌ها و دریافتی‌ها
۱۲	ارزش مصارف واسطه
۱۴	ارزش ستانده‌ها
۱۴	ارزش افزوده
۱۵	سرمایه‌گذاری
۱۷	جداول استانی
	جدول ۱- مؤسسات کرایه‌ی اتومبیل و آژانس‌های تاکسی تلفنی برحسب نحوه‌ی تصرف محل کارگاه به تفکیک استان:
۱۹	۱۳۹۱
	جدول ۲- تعداد وسایل نقلیه‌ی دراختیار مؤسسات کرایه‌ی اتومبیل و آژانس‌های تاکسی تلفنی برحسب نحوه‌ی مالکیت و چگونگی در اختیار بودن راننده‌ی وسیله به تفکیک استان: ۱۳۹۱
۲۰	جدول ۳- تعداد وسایل نقلیه‌ی دراختیار مؤسسات کرایه‌ی اتومبیل و آژانس‌های تاکسی تلفنی برحسب نوع به تفکیک استان: ۱۳۹۱
۲۱	جدول ۴- عملکرد فعالیت مؤسسات کرایه‌ی اتومبیل و آژانس‌های تاکسی تلفنی به تفکیک استان: ۱۳۹۱
۲۲	جدول ۵- انواع کارکنان مؤسسات کرایه‌ی اتومبیل و آژانس‌های تاکسی تلفنی به تفکیک استان: ۱۳۹۱
۲۳	جدول ۶- پرداختی‌های مؤسسات کرایه‌ی اتومبیل و آژانس‌های تاکسی تلفنی به تفکیک استان: ۱۳۹۱ (هزار ریال)
۲۴	جدول ۷- دریافتی‌های مؤسسات کرایه‌ی اتومبیل و آژانس‌های تاکسی تلفنی به تفکیک استان: ۱۳۹۱ (هزار ریال)
۲۵	جدول ۸- ارزش انواع مصارف واسطه‌ی مؤسسات کرایه‌ی اتومبیل و آژانس‌های تاکسی تلفنی به تفکیک استان: ۱۳۹۱ (هزار ریال)
۲۶	جدول ۹- ارزش انواع ستانده‌های مؤسسات کرایه‌ی اتومبیل و آژانس‌های تاکسی تلفنی به تفکیک استان: ۱۳۹۱ (هزار ریال)
۲۸	جدول ۱۰- ارزش افزوده‌ی مؤسسات کرایه‌ی اتومبیل و آژانس‌های تاکسی تلفنی به تفکیک استان: ۱۳۹۱ (هزار ریال)
۲۹	جدول ۱۱- ارزش سرمایه‌گذاری مؤسسات کرایه‌ی اتومبیل و آژانس‌های تاکسی تلفنی برحسب نحوه‌ی تشکیل سرمایه: ۱۳۹۱ (هزار ریال)
۳۰	جدول ۱۲- ارزش سرمایه‌گذاری مؤسسات کرایه‌ی اتومبیل و آژانس‌های تاکسی تلفنی برحسب نوع سرمایه‌ی ثابت به تفکیک استان: ۱۳۹۱ (هزار ریال)
۳۱	

مقدمه

بخش حمل و نقل ارتباط دهنده‌ی تمامی بخش‌ها و رشته‌های فعالیت‌های اقتصادی به یکدیگر است به‌نحوی که می‌توان فعالیت آن را یکی از عوامل مؤثر بر تحول اقتصاد کشور دانست. از همین رو در برنامه‌های رشد و توسعه‌ی اقتصادی به این بخش توجه خاصی مبذول می‌شود.

از آن‌جا که محاسبه و ارائه‌ی حساب‌های ملی یکی از وظایف قانونی مرکز آمار ایران است، جمع‌آوری آمار و اطلاعات مورد نیاز برای محاسبه‌ی ارزش تولید، ارزش مصارف واسطه و ارزش‌افزوده‌ی مؤسسات کرایه‌ی اتومبیل و آژانس‌های تاکسی تلفنی به‌منظور تکمیل پوشش آماری بخش حمل و نقل و زیربخش‌های آن امری ضروری است. به همین دلیل مرکز آمار ایران در مهر ماه ۱۳۹۲، این طرح را با هدف تأمین داده‌های مورد نیاز تهیه‌ی حساب‌های ملی و منطقه‌ای سال ۱۳۹۱ بخش حمل و نقل در فعالیت مؤسسات کرایه‌ی اتومبیل و آژانس‌های تاکسی تلفنی طراحی و اجرا کرده است. پیش از این نیز، مرکز آمار ایران در سال‌های ۱۳۷۹، ۱۳۸۰، ۱۳۸۳، ۱۳۸۶ و ۱۳۹۰ طرح آمارگیری از مؤسسات کرایه‌ی اتومبیل و آژانس‌های تاکسی تلفنی را به اجرا درآورده بود.

روش آمارگیری در این طرح به‌صورت نمونه‌گیری بوده که با مراجعه‌ی مستقیم مأموران آمارگیری به ۷۹۸۴ واحد آماری (کارگاه) نمونه و تکمیل پرسشنامه از طریق مصاحبه‌ی حضوری با مسئولان آن‌ها، انجام شده است. گزارش حاضر شامل خلاصه نتایج این طرح است که در مقایسه با نتایج اجرای قبلی ارائه می‌شود. در ضمن، این نتایج در وب‌گاه مرکز آمار به آدرس www.amar.org.ir قابل دسترسی خواهد بود.

تعاریف و مفاهیم

کارگاه

مکان یا قسمتی از مکان است که در آن فعالیت اقتصادی مستمر و منظمی انجام می‌گیرد.

فعالیت اقتصادی

فعالیتی است که منجر به تولید کالا یا ارائه‌ی خدمت می‌شود.

مؤسسه‌ی کرایه‌ی اتومبیل و آژانس‌های تاکسی تلفنی

کارگاهی که فعالیت اصلی آن معمولاً جابه‌جایی مسافر در داخل شهر و نیز گاهی اوقات در جاده‌های بین شهری بدون برنامه‌ی زمانی از قبل پیش‌بینی شده است.

کرایه‌ی جابه‌جایی مسافر

منظور کرایه‌ی دریافتی کارگاه بابت حمل و نقل و جابه‌جایی مسافر توسط وسایل نقلیه‌ی در اختیار کارگاه است که از سوی مؤسسات و افراد به کارگاه پرداخت شده است.

حق کمیسیون، حق‌العمل و کارمزد

در مؤسسات کرایه‌ی اتومبیل و آژانس‌های تاکسی تلفنی درصدی از کل مبلغ کرایه‌ی مسافر وسایل نقلیه‌ی متعلق به دیگران که در اختیار این مؤسسات بوده و برای آن‌ها کار کرده‌اند، تحت عنوان حق کمیسیون، حق‌العمل و یا کارمزد بابت جبران خدمات ارائه شده توسط این کارگاه‌ها برداشت می‌شود. در واقع دریافتی مؤسسات کرایه‌ی اتومبیل و آژانس‌های تاکسی تلفنی بابت حق کمیسیون، شامل دریافتی این مؤسسات از وسایل نقلیه‌ی متعلق به دیگران است که در اختیار این شرکت‌ها بوده و برای آن‌ها کار کرده‌اند. همچنین پرداختی مؤسسات کرایه‌ی اتومبیل و آژانس‌های تاکسی تلفنی بابت حق کمیسیون، شامل پرداختی این کارگاه‌ها بابت حق کمیسیون وسایل نقلیه‌ی متعلق به آن‌ها است که در کارگاه‌های دیگر کار کرده‌اند.

کارکنان کارگاه

منظور از کارکنان کارگاه، افرادی هستند که در داخل یا خارج کارگاه برای آن کار می‌کنند، اعم از این که به‌صورت تمام وقت یا پاره وقت، قراردادی، خرید خدمت یا رسمی، با مزد و حقوق و یا بدون مزد و حقوق و... در استخدام کارگاه باشند. به‌عبارت دیگر، نوع استخدام یا چگونگی پرداخت دستمزد و مسائلی نظیر آن‌ها در تعیین تعداد کارکنان کارگاه اهمیت ندارد.

پرداختی‌های کارگاه

منظور، مبالغی است که برای انجام فعالیت‌های اقتصادی کارگاه پرداخت شده است. این پرداختی‌ها، مصارف واسطه، جبران خدمات کارکنان و پرداختی‌های دیگر را شامل می‌شود.

مصارف واسطه

ارزش کالاها و خدماتی است که به صورت داده‌های یک فرایند تولید، در کارگاه مصرف می‌شوند، به‌استثنای مصرف دارایی‌های ثابت که به‌عنوان مصرف سرمایه‌ی ثابت، ثبت می‌شوند. مصارف واسطه شامل نوشت افزار، کاغذ و فرم‌های چاپی، روزنامه، نشریات و مطبوعات، لوازم بسته‌بندی، آب، برق، گاز طبیعی و سایر سوخت‌ها، هزینه‌های پستی و مخابراتی، هزینه‌های حمل و نقل، اجاره‌ی ساختمان، حق بیمه‌های تجاری، کرایه‌ی وسایل نقلیه، کرایه‌ی ماشین‌آلات و تجهیزات، تعمیرات جزئی دستگاه‌های مخابراتی و ارتباطی، تعمیرات جزئی ساختمان، تعمیرات جزئی وسایل نقلیه، تعمیرات جزئی تجهیزات کامپیوتری، تعمیرات جزئی سایر اموال سرمایه‌ای، هزینه‌های آبدارخانه، پذیرایی و تشریفات، هزینه‌های کپی و زیراکس، خدمات آموزشی، خدمات کامپیوتری، خدمات حقوقی، حسابداری و حسابرسی، خدمات نظافت و پاکیزگی، آگهی و تبلیغات، حق عضویت، سایر خدمات کسب و کار، هزینه‌های مواد پاک‌کننده و بهداشتی، سایر مواد و ملزومات مصرفی، هزینه‌های بانکی و نظایر آن می‌باشد.

جبران خدمات کارکنان

مجموع پرداختی‌های کارگاه تحت عنوان مزد و حقوق و سایر پرداختی‌های نقدی و غیر نقدی به کارکنان با مزد و حقوق، از قبیل پاداش، اضافه‌کار، هزینه خوراک و پوشاک، حق عائله‌مندی، حق بدی آب و هوا، سهم کارفرما از بیمه‌های اجتماعی، خواربار، هزینه‌ی ایاب و ذهاب، حق مسکن و نظایر آن به تمامی کارکنان با مزد و حقوق کارگاه است.

سایر پرداختی‌ها

منظور پرداختی‌های کارگاه بابت استهلاک، مالیات، عوارض، جریمه، خسارت و غرامت، پاداش پایان خدمت، ذخیره‌ی مرخصی و بازخرید خدمت کارکنان، پرداخت‌های انتقالی و بازپرداخت اصل و سود وام است.

دریافتی‌های کارگاه

منظور، تمامی دریافتی‌های حاصل از انجام فعالیت‌های اقتصادی کارگاه است که به‌صورت نقدی یا غیر نقدی، پولی یا جنسی و ... به کارگاه تعلق می‌گیرد.

ستانده‌ها

منظور ارزش کالاها و خدماتی است که در کارگاه تولید شده و برای استفاده‌ی دیگران، در دسترس قرار می‌گیرد. ستانده در کارگاه‌های موردنظر این طرح شامل دریافتی بابت کرایه‌ی جابه‌جایی مسافر، دریافتی بابت حق العمل، کمیسیون و کارمزد، دریافتی بابت کرایه‌ی وسایل نقلیه، دریافتی بابت کرایه‌ی حمل بار، مابه‌التفاوت خرید و فروش کالاها بدون تغییر شکل، دریافتی بابت اجاره ساختمان، تعمیرات اساسی توسط کارکنان و نظایر آن می‌باشد.

سایر دریافتی‌ها

منظور دریافتی‌های کارگاه بابت سود سپرده‌ی بانکی و غیر بانکی، سود سهام، خسارت و غرامت دریافتی، کمک‌های دریافتی از دولت، کمک‌های دریافتی از سایر سازمان‌ها و مؤسسات و افراد و وام دریافتی است.

تشکیل سرمایه‌ی ثابت

منظور سرمایه‌گذاری کارگاه بابت خرید یا تحصیل، ساخت یا ایجاد، تعمیرات اساسی و فروش یا انتقال اموال سرمایه‌ای است. خرید یا تحصیل، ساخت یا ایجاد و تعمیرات اساسی موجب افزایش سرمایه‌گذاری کارگاه شده و فروش یا انتقال اموال سرمایه‌ای، باعث کاهش آن‌ها خواهد شد. اموال سرمایه‌ای شامل ساختمان مسکونی (بدون ارزش زمین)، ساختمان غیرمسکونی (بدون ارزش زمین)، وسیله‌ی نقلیه، وسایل و تجهیزات مخبراتی و ارتباطی، کامپیوتر و تجهیزات وابسته به آن، مبلمان و اثاث اداری، سایر لوازم و تجهیزات با دوام اداری، نرم افزارهای کامپیوتری و سایر اموال سرمایه‌ای است.

مرکز آمار ایران

چکیده‌ی یافته‌های طرح

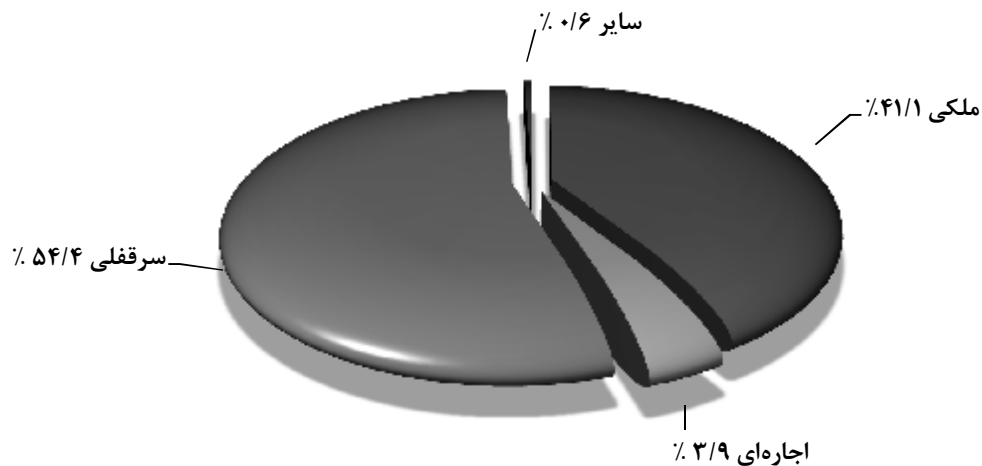
بررسی نتایج سال ۱۳۹۲ اجرای "طرح آمارگیری از مؤسسات کرایه‌ی اتومبیل و آژانس‌های تاکسی تلفنی" که مربوط به دوره‌ی زمانی یک ساله‌ی قبل از آن است، یافته‌های زیر را نشان می‌دهد:

• تعداد کارگاه و نحوه‌ی تصرف

در سال ۱۳۹۱ تعداد ۱۸۳۸۵ مؤسسه‌ی کرایه‌ی اتومبیل و آژانس تاکسی تلفنی در کشور فعالیت داشته‌اند. در دوره‌ی مورد نظر، نحوه‌ی تصرف حداقل ۷۵۵۷ کارگاه (۴۱/۱ درصد) ملکی، حداقل ۷۲۲ کارگاه (۳/۹ درصد) اجاره‌ای، حداقل ۱۰۰۰۸ کارگاه (۵۴/۴ درصد) سرقفلی و حداقل ۱۱ کارگاه (۰/۱ درصد) وقفی بوده است. همچنین نحوه‌ی تصرف حداقل ۹۷ کارگاه (۰/۵ درصد)، سایر موارد اظهار شده است. شایان ذکر است، معدودی از کارگاه‌ها دارای بیش از یک نحوه‌ی تصرف بوده‌اند.

۱- تعداد مؤسسات کرایه‌ی اتومبیل و آژانس‌های تاکسی تلفنی بر حسب نحوه‌ی تصرف محل کارگاه: ۱۳۹۱

درصد	کل	شرح
۱۰۰/۰	۱۷۷۷۴	تعداد کارگاه در ۱۳۸۹
۱۰۰/۰	۱۸۳۸۵	تعداد کارگاه در ۱۳۹۱
۴۱/۱	۷۵۵۷	حداقل ملکی
۳/۹	۷۲۲	حداقل اجاره‌ای
۵۴/۴	۱۰۰۰۸	حداقل سرقفلی
۰/۱	۱۱	حداقل وقفی
۰/۵	۹۷	حداقل سایر



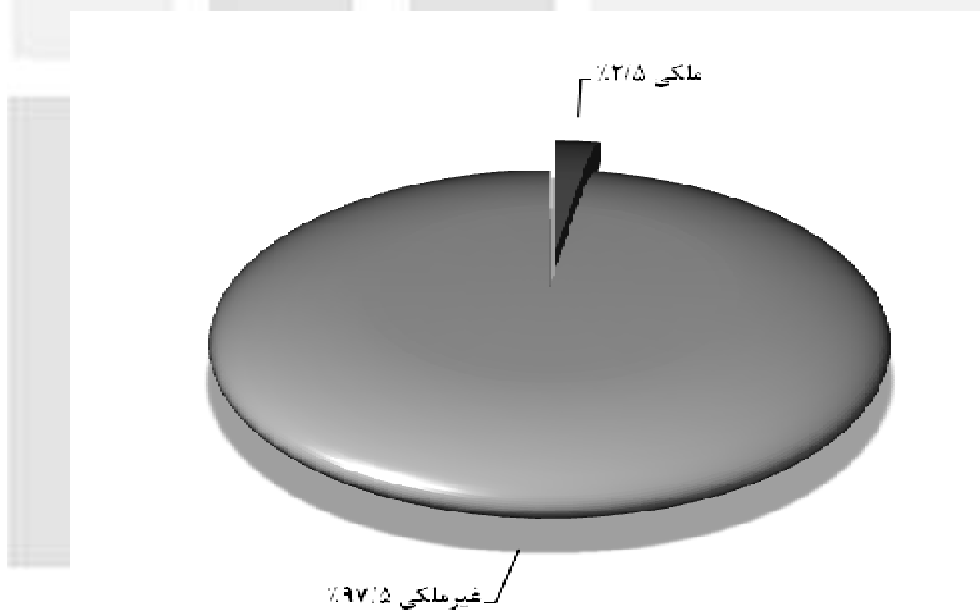
نمودار ۱- توزیع مؤسسات کرایه‌ی اتومبیل و آژانس‌های تاکسی تلفنی بر حسب نحوه‌ی تصرف: ۱۳۹۱

• **نحوه‌ی مالکیت وسایل نقلیه‌ی دراختیار**

مؤسسات کرایه‌ی اتومبیل و آژانس‌های تاکسی تلفنی در دوره‌ی مورد نظر، تعداد ۲۴۰۱۸۹ وسیله‌ی نقلیه در اختیار داشته‌اند، که نشان می‌دهد به‌طور متوسط سهم هر کارگاه حدود ۱۳ وسیله نقلیه است. از این تعداد ۶۱۰۸ وسیله‌ی نقلیه (۲/۵ درصد) ملکی و ۲۳۴۰۸۱ وسیله‌ی نقلیه (۹۷/۵ درصد) غیرملکی بوده است.

۲- تعداد وسایل نقلیه‌ی دراختیار مؤسسات کرایه‌ی اتومبیل و آژانس‌های تاکسی تلفنی برحسب نحوه‌ی مالکیت وسیله: ۱۳۸۹ و ۱۳۹۱

۱۳۹۱		۱۳۸۹		شرح
درصد	تعداد	درصد	تعداد	
۱۰۰/۰	۲۴۰۱۸۹	۱۰۰/۰	۲۴۸۰۳۶	جمع
۲/۵	۶۱۰۸	۲/۷	۶۷۹۲	ملکی
۹۷/۵	۲۳۴۰۸۱	۹۷/۳	۲۴۱۲۴۴	غیرملکی



نمودار ۲- توزیع وسایل نقلیه‌ی دراختیار مؤسسات کرایه‌ی اتومبیل و آژانس‌های تاکسی تلفنی

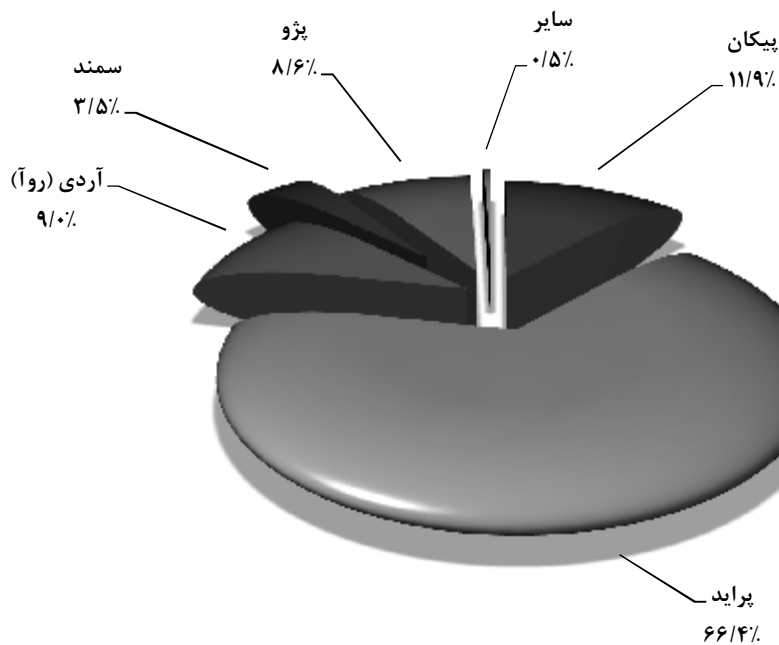
بر حسب نحوه‌ی مالکیت وسیله: ۱۳۹۱

• **نوع وسایل نقلیه‌ی دراختیار**

از مجموع وسایل نقلیه‌ی در اختیار مؤسسات کرایه‌ی اتومبیل و آژانس‌های تاکسی تلفنی در دوره‌ی مورد نظر، تعداد ۲۸۵۱۱ دستگاه (۱۱/۹ درصد) پیکان، ۱۵۹۵۳۱ دستگاه (۶۶/۴ درصد) پراید، ۲۱۶۶۷ دستگاه (۹/۰ درصد) آردی(روآ)، ۸۴۹۰ دستگاه (۳/۵ درصد) سمند، ۲۰۷۱۹ دستگاه (۸/۶ درصد) پژو و ۱۲۷۰ دستگاه (۰/۵ درصد) سایر انواع وسایل نقلیه بوده است.

۳- تعداد وسایل نقلیه‌ی در اختیار مؤسسات کرایه‌ی اتومبیل و آژانس‌های تاکسی تلفنی بر حسب نوع وسیله‌ی نقلیه: ۱۳۹۱ و ۱۳۸۹

۱۳۹۱		۱۳۸۹		شرح
درصد	تعداد	درصد	تعداد	
۱۰۰/۰	۲۴۰۱۸۹	۱۰۰/۰	۲۴۸۰۳۶	جمع
۱۱/۹	۲۸۵۱۱	۱۷/۱	۴۲۴۶۰	پیکان
۶۶/۴	۱۵۹۵۳۱	۶۱/۷	۱۵۲۹۴۷	پراید
۹/۰	۲۱۶۶۷	۹/۲	۲۲۹۲۵	آردی (روآ)
۳/۵	۸۴۹۰	۳/۷	۹۱۹۷	سمند
۸/۶	۲۰۷۱۹	۷/۵	۱۸۵۴۹	پژو
۰/۵	۱۲۷۰	۰/۸	۱۹۵۷	سایر



نمودار ۳- توزیع وسایل نقلیه‌ی در اختیار مؤسسات کرایه‌ی اتومبیل و آژانس‌های تاکسی تلفنی بر حسب نوع وسیله‌ی نقلیه: ۱۳۹۱


• عملکرد فعالیت

در طی این دوره، کل مؤسسات کرایه‌ی اتومبیل و آژانس‌های تاکسی تلفنی روزانه به‌طور متوسط ۱۷۷۴۷۷۶ بار به جابه‌جایی مسافر اشتغال داشته‌اند که نشان می‌دهد، هر کارگاه روزانه به‌طور متوسط حدود ۹۷ سرویس داشته

است. همچنین میانگین کرایه پایه‌ی یک سرویس درون شهری در پایان سال ۱۳۹۱، ۱۵۴۹۹ ریال و در زمان آمارگیری (مهرماه ۱۳۹۲)، ۲۱۵۲۶ ریال بوده است.

۴- عملکرد فعالیت مؤسسات کرایه‌ی اتومبیل و آژانس‌های تاکسی تلفنی: ۱۳۸۹ و ۱۳۹۱

۱۳۹۱	۱۳۸۹	شرح
۱۷۷۴۷۷۶	۱۷۷۹۶۷۴	میانگین تعداد دفعات جابه‌جایی مسافر در یک روز (سرویس)
۱۵۴۹۹	۱۱۶۶۱	میانگین کرایه‌ی پایه‌ی یک سرویس درون شهری در پایان سال آماری (ریال)
۲۱۵۲۶	۱۴۴۴۹	میانگین کرایه‌ی پایه‌ی یک سرویس درون شهری در زمان آمارگیری (ریال)




نمودار ۴- مقایسه‌ی عملکرد فعالیت مؤسسات کرایه‌ی اتومبیل و آژانس‌های تاکسی تلفنی: ۱۳۸۹ و ۱۳۹۱

• تعداد کارکنان

در دوره‌ی مورد نظر، تعداد کارکنان مؤسسات کرایه‌ی اتومبیل و آژانس‌های تاکسی تلفنی، ۲۶۷۸۲ نفر بوده است که از این تعداد، ۷۸۸۵ نفر (۲۹/۴ درصد) کارکن مزد و حقوق‌بگیر و ۱۸۸۹۷ نفر (۷۰/۶ درصد) کارکن بدون مزد و حقوق بوده‌اند. به‌این ترتیب به‌طور متوسط در هر یک از این کارگاه‌ها، ۱/۵ نفر مشغول کار بوده‌اند.

۵- تعداد کارکنان مؤسسات کرایه‌ی اتومبیل و آژانس‌های تاکسی تلفنی: ۱۳۸۹ و ۱۳۹۱

۱۳۹۱			۱۳۸۹			شرح
سهم (درصد)	متوسط هر کارگاه	کل	سهم (درصد)	متوسط هر کارگاه	کل	
۱۰۰/۰	۱/۵	۲۶۷۸۲	۱۰۰/۰	۱/۶	۲۷۷۶۷	کل کارکنان
۲۹/۴	۰/۴	۷۸۸۵	۳۱/۳	۰/۵	۸۶۹۰	کارکنان مزد و حقوق بگیر
۷۰/۶	۱/۰	۱۸۸۹۷	۶۸/۷	۱/۱	۱۹۰۷۷	کارکنان بدون مزد و حقوق



نمودار ۵- توزیع انواع کارکنان مؤسسات کرایه‌ی اتومبیل و آژانس‌های تاکسی تلفنی: ۱۳۹۱

• پرداختی‌ها و دریافتی‌ها

در سال ۱۳۹۱، ارزش پرداختی‌ها و دریافتی‌های مؤسسات کرایه‌ی اتومبیل و آژانس‌های تاکسی تلفنی، به ترتیب ۱۲۳۳/۰ میلیارد ریال و ۶۲۸۹/۳ میلیارد ریال بوده است. بر این اساس، برای هر کارگاه به‌طور متوسط، ارزش پرداختی‌ها ۶۷ میلیون ریال و ارزش دریافتی‌ها ۳۴۲ میلیون ریال می‌باشد و نشان می‌دهد، در مقایسه با دوره‌ی قبل، ارزش پرداختی‌ها و دریافتی‌های هر یک از این کارگاه‌ها به ترتیب ۱/۲ برابر و ۱/۴ برابر شده است.

از کل پرداختی‌های این کارگاه‌ها، مصارف واسطه ۵۹/۸ درصد، جبران خدمات کارکنان ۳۱/۵ درصد و سایر پرداختی‌ها ۸/۸ درصد بوده است. همچنین از مجموع دریافتی‌های مؤسسات کرایه‌ی اتومبیل و آژانس‌های تاکسی تلفنی، ۹۹/۴ درصد به ستانده‌ها اختصاص داشته است.

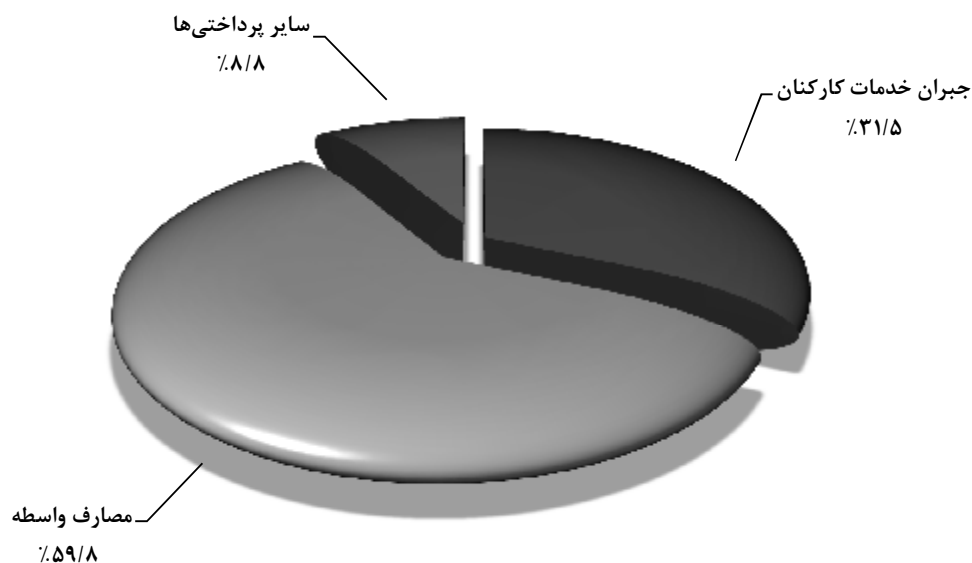
جبران خدمات کارکنان (شامل حقوق و مزایا و سایر پرداختی‌ها به کارکنان مزد و حقوق‌بگیر) ۳۸۸/۱ میلیارد ریال بوده که نشان می‌دهد، پرداختی ماهانه به هر کارکن مزد و حقوق‌بگیر این کارگاه‌ها به‌طور متوسط، ۴/۱

میلیون ریال می‌باشد. در صورتی که در سال ۱۳۸۹، مؤسسات کرایه‌ی اتومبیل و آژانس‌های تاکسی تلفنی به طور متوسط به هر کارکن مزد و حقوق‌بگیر خود، ماهانه ۲/۸ میلیون ریال پرداخت کرده بودند.

۶- ارزش پرداختی‌ها و دریافتی‌های مؤسسات کرایه‌ی اتومبیل و آژانس‌های تاکسی تلفنی: ۱۳۸۹ و ۱۳۹۱ (میلیون ریال)

۱۳۹۱			۱۳۸۹			شرح
درصد	متوسط هر کارگاه	کل	درصد	متوسط هر کارگاه	کل	
۱۰۰/۰	۶۷	۱۲۳۳۰۴۷	۱۰۰/۰	۵۸	۱۰۳۱۷۹۲	جمع پرداختی‌ها
۵۹/۸	۴۰	۷۳۶۷۷۲	۶۳/۵	۳۷	۶۵۵۴۷۵	مصارف واسطه
۳۱/۵	۲۱	۳۸۸۰۷۹	۲۷/۸	۱۶	۲۸۷۲۲۱	جبران خدمات کارکنان
۸/۸	۶	۱۰۸۱۹۶	۸/۶	۵	۸۹۰۹۶	سایر پرداختی‌ها
۱۰۰/۰	۳۴۲	۶۲۸۹۲۶۲	۱۰۰/۰	۲۵۲	۴۴۷۲۹۵۶	جمع دریافتی‌ها
۹۹/۴	۳۴۰	۶۲۵۴۳۰۱	۹۹/۸	۲۵۱	۴۴۶۲۰۳۷	ستانده‌ها *
۰/۶	۲	۳۴۹۶۱	۰/۲	۱	۱۰۹۲۰	سایر دریافتی‌ها

* بجز تعمیرات اساسی توسط کارکنان



نمودار ۶- توزیع انواع پرداختی‌های مؤسسات کرایه‌ی اتومبیل و آژانس‌های تاکسی تلفنی: ۱۳۹۱

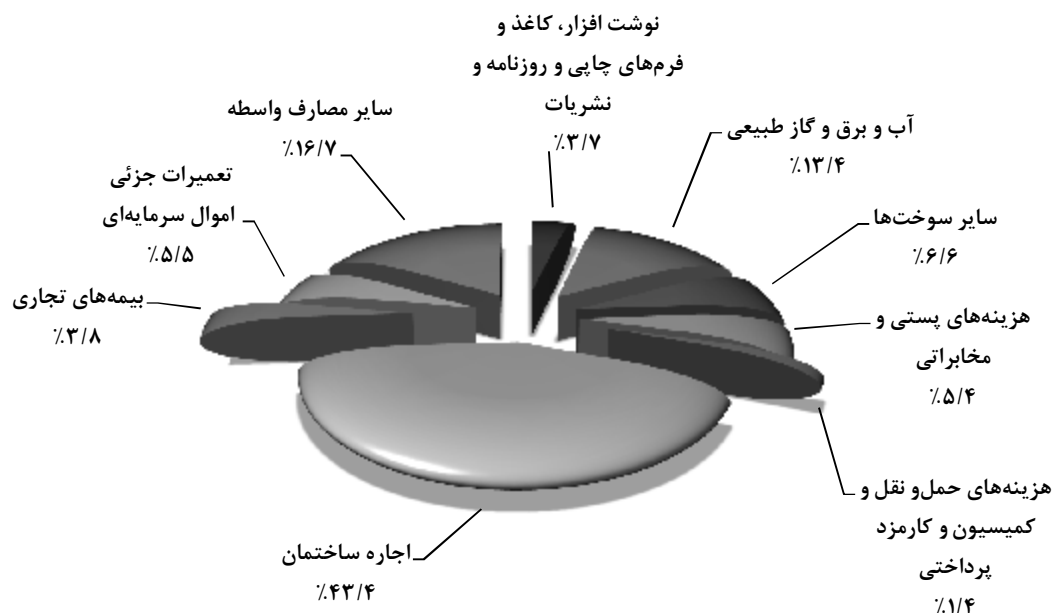
• ارزش مصارف واسطه

ارزش مصارف واسطه‌ی مؤسسات کرایه‌ی اتومبیل و آژانس‌های تاکسی تلفنی در دوره‌ی مورد بررسی، ۷۳۶/۸ میلیارد ریال بوده است که از این رقم، ۲۷/۶ میلیارد ریال (۳/۷ درصد) مربوط به نوشت افزار، کاغذ و فرم‌های چاپی و روزنامه و نشریات، ۹۹/۱ میلیارد ریال (۱۳/۴ درصد) مربوط به آب، برق، گاز طبیعی، ۴۸/۵ میلیارد ریال

۶/۶ درصد) مربوط به سایر سوخت‌ها، ۳۹/۵ میلیارد ریال (۵/۴ درصد) مربوط به هزینه‌های پستی و مخابراتی، ۱۰/۶ میلیارد ریال (۱/۴ درصد) مربوط به هزینه‌های حمل و نقل و کمیسیون و کارمزد پرداختی، ۳۱۹/۹ میلیارد ریال (۴۳/۴ درصد) مربوط به اجاره ساختمان، ۲۸/۱ میلیارد ریال (۳/۸ درصد) مربوط به بیمه‌های تجاری، ۴۰/۲ میلیارد ریال (۵/۵ درصد) مربوط به تعمیرات جزئی اموال سرمایه‌ای و ۱۲۳/۲ میلیارد ریال (۱۶/۷ درصد) مربوط به سایر مصارف واسطه بوده است. به این ترتیب به‌طور متوسط ارزش مصارف واسطه‌ی هریک از این کارگاه‌ها، بالغ بر ۴۰ میلیون ریال می‌باشد که نسبت به دوره‌ی قبل، ۱/۱ برابر شده است.

۷- ارزش مصارف واسطه‌ی مؤسسات کرایه‌ی اتومبیل و آژانس‌های تاکسی تلفنی: ۱۳۸۹ و ۱۳۹۱ (میلیون ریال)

سهم (درصد)	متوسط هر کارگاه	ارزش	شرح
۱۰۰/۰	۳۷	۶۵۵۴۷۴	جمع مصارف واسطه در ۱۳۸۹
۱۰۰/۰	۴۰	۷۳۶۷۷۲	جمع مصارف واسطه در ۱۳۹۱
۳/۷	۱	۲۷۵۵۲	نوشت افزار، کاغذ و فرم‌های چاپی و روزنامه و نشریات
۱۳/۴	۵	۹۹۰۵۵	آب، برق، گاز طبیعی
۶/۶	۳	۴۸۵۳۶	سایر سوخت‌ها
۵/۴	۲	۳۹۵۱۵	هزینه‌های پستی و مخابراتی
۱/۴	۱	۱۰۵۹۱	هزینه‌های حمل و نقل و کمیسیون و کارمزد پرداختی
۴۳/۴	۱۷	۳۱۹۹۲۵	اجاره ساختمان
۳/۸	۲	۲۸۱۲۸	بیمه‌های تجاری
۵/۵	۲	۴۰۲۳۴	تعمیرات جزئی اموال سرمایه‌ای
۱۶/۷	۷	۱۲۳۲۳۶	سایر مصارف واسطه



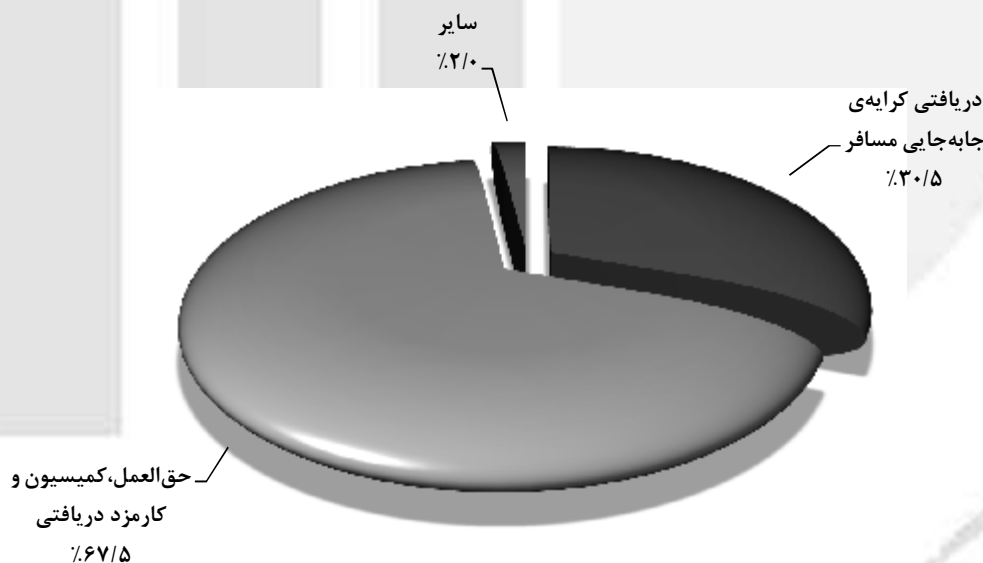
نمودار ۷- توزیع انواع مصارف واسطه در مؤسسات کرایه‌ی اتومبیل و آژانس‌های تاکسی تلفنی: ۱۳۹۱

• ارزش ستانده‌ها

ارزش ستانده‌های مؤسسات کرایه‌ی اتومبیل و آژانس‌های تاکسی تلفنی در دوره‌ی مورد بررسی، حدود ۶۲۵۴/۷ میلیارد ریال بوده است که از این رقم، ۱۹۰۶/۰ میلیارد ریال (۳۰/۵ درصد) دریافتی بابت کرایه‌ی جابه‌جایی مسافر، ۴۲۲۲/۰ میلیارد ریال (۶۷/۵ درصد) دریافتی بابت حق‌العمل، کمیسیون و کارمزد، ۱۲۶/۸ میلیارد ریال (۲/۰ درصد) مربوط به سایر ستانده‌ها می‌باشد. براین‌اساس به‌طور متوسط ارزش ستانده‌های هر یک از این کارگاه‌ها، ۳۴۰ میلیون ریال بوده که نسبت به دوره‌ی قبل، ۱/۴ برابر شده است.

۸- ارزش انواع ستانده‌های مؤسسات کرایه‌ی اتومبیل و آژانس‌های تاکسی تلفنی: ۱۳۸۹ و ۱۳۹۱ (میلیون ریال)

۱۳۹۱			۱۳۸۹			شرح
سهم (درصد)	متوسط هر کارگاه	کل	سهم (درصد)	متوسط هر کارگاه	کل	
۱۰۰/۰	۳۴۰	۶۲۵۴۷۳۶	۱۰۰/۰	۲۵۱	۴۴۶۲۰۳۶	جمع
۳۰/۵	۱۰۴	۱۹۰۵۹۵۵	۳۱/۳	۷۹	۱۳۹۵۸۳۱	کرایه‌ی جابه‌جایی مسافر
۶۷/۵	۲۲۹	۴۲۲۲۰۰۹	۶۶/۷	۱۶۷	۲۹۷۷۲۰۸	حق‌العمل، کمیسیون و کارمزد
۲/۰	۷	۱۲۶۷۷۳	۲/۰	۵	۸۸۹۹۷	سایر ستانده‌ها



نمودار ۸- توزیع انواع ستانده‌های مؤسسات کرایه‌ی اتومبیل و آژانس‌های تاکسی تلفنی: ۱۳۹۱

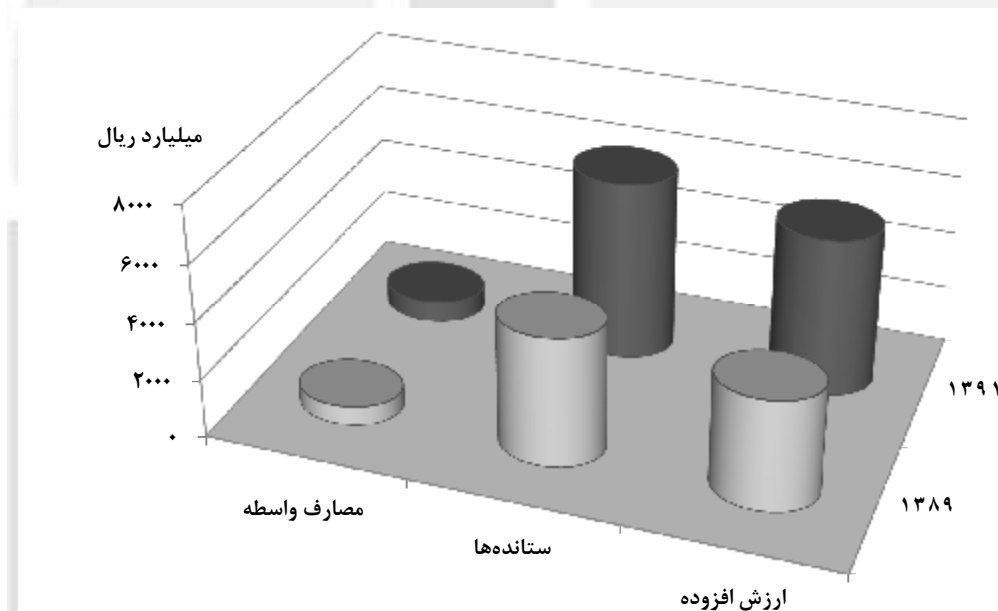
• ارزش افزوده

براساس اطلاعات حاصل از اجرای این طرح در دوره‌ی مورد بررسی، ارزش ستانده‌ها در مؤسسات کرایه‌ی اتومبیل و آژانس‌های تاکسی تلفنی حدود ۶۲۵۴/۷ میلیارد ریال و مصارف واسطه‌ی این کارگاه‌ها، ۷۳۶/۸ میلیارد ریال بوده و نشان می‌دهد ارزش افزوده‌ی مؤسسات کرایه‌ی اتومبیل و آژانس‌های تاکسی تلفنی ۵۵۱۸/۰ میلیارد ریال

می‌باشد. براین اساس به‌طور متوسط ارزش افزوده‌ی هر یک از این کارگاه‌ها، ۳۰۰ میلیون ریال بوده که نسبت به آمارگیری قبل، ۱/۴ برابر شده است.

۹- ارزش افزوده‌ی مؤسسات کرایه‌ی اتومبیل و آژانس‌های تاکسی تلفنی کشور: ۱۳۸۹ و ۱۳۹۱ (میلیون ریال)

۱۳۹۱		۱۳۸۹		شرح
متوسط هر کارگاه	کل	متوسط هر کارگاه	کل	
۳۰۰	۵۵۱۷۹۶۴	۲۱۴	۳۸۰۶۵۶۲	ارزش افزوده
۴۰	۷۳۶۷۷۲	۳۷	۶۵۵۴۷۴	کل مصارف واسطه
۳۴۰	۶۲۵۴۷۳۶	۲۵۱	۴۴۶۲۰۳۶	کل ستانده‌ها



نمودار ۹- مقایسه‌ی ارزش افزوده‌ی مؤسسات کرایه‌ی اتومبیل و آژانس‌های

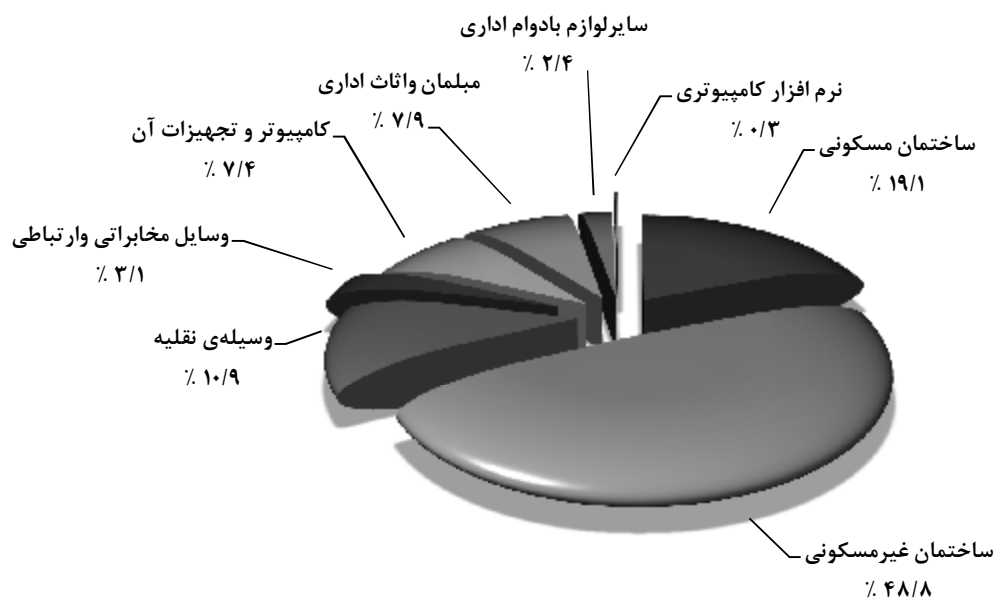
تاکسی تلفنی: ۱۳۸۹ و ۱۳۹۱

• سرمایه‌گذاری

سرمایه‌گذاری مؤسسات کرایه‌ی اتومبیل و آژانس‌های تاکسی تلفنی در دوره‌ی مورد بررسی، ۱۸۰/۸ میلیارد ریال بوده است. از کل این مبلغ، ۳۴/۶ میلیارد ریال (۱۹/۱ درصد) بابت ساختمان مسکونی، ۸۸/۲ میلیارد ریال (۴۸/۸ درصد) بابت ساختمان غیرمسکونی، ۱۹/۸ میلیارد ریال (۱۰/۹ درصد) بابت وسیله‌ی نقلیه، ۵/۶ میلیارد ریال (۳/۱ درصد) بابت وسایل و تجهیزات مخابراتی و ارتباطی، ۱۳/۴ میلیارد ریال (۷/۴ درصد) بابت کامپیوتر و تجهیزات وابسته آن، ۱۴/۳ میلیارد ریال (۷/۹ درصد) بابت مبلمان و اثاث اداری، ۴/۴ میلیارد (۲/۴ درصد) بابت سایر لوازم و تجهیزات بادوام اداری و ۰/۶ میلیارد ریال (۰/۳ درصد) بابت نرم‌افزار کامپیوتری بوده است.

۱۰- ارزش سرمایه‌گذاری مؤسسات کرایه‌ی اتومبیل و آژانس‌های تاکسی تلفنی برحسب نوع سرمایه‌ی ثابت و نحوه‌ی تشکیل آن: ۱۳۹۱ (میلیون ریال)

شرح	کل	خرید یا تحصیل	تعمیرات اساسی		ساخت یا ایجاد	فروش یا انتقال
			توسط کارکنان	توسط دیگران		
جمع	۱۸۰۷۹۹	۱۴۴۱۷۰	۴۳۶	۳۷۶۹۲	۲۱۹۷	۳۶۹۶
ساختمان مسکونی (بدون ارزش زمین)	۳۴۵۷۵	۲۳۷۶۸	۱۵۸	۹۲۳۸	۱۴۱۲	۰
ساختمان غیرمسکونی (بدون ارزش زمین)	۸۸۱۷۷	۷۰۴۰۳	۳۵	۱۶۹۵۵	۷۸۵	۰
وسیله‌ی نقلیه	۱۹۷۵۸	۱۳۳۵۰	۱۳۳	۹۷۴۷	۰	۳۴۷۲
وسایل و تجهیزات مخابراتی و ارتباطی	۵۵۹۵	۵۴۸۶	۰	۱۰۹	۰	۰
کامپیوتر و تجهیزات وابسته به آن	۱۳۴۰۳	۱۲۰۹۹	۹۸	۱۲۴۳	۰	۳۸
مبلمان و اثاث اداری	۱۴۲۹۲	۱۴۲۴۹	۲	۱۸۰	۰	۱۴۰
سایر لوازم و تجهیزات بادوام اداری	۴۳۸۲	۴۲۳۷	۹	۱۸۳	۰	۴۶
نرم افزار کامپیوتری	۶۱۶	۵۷۸	۱	۳۷	۰	۰



نمودار ۱۰- سرمایه‌گذاری در مؤسسات کرایه‌ی اتومبیل و آژانس‌های تاکسی تلفنی برحسب نوع سرمایه‌ی ثابت: ۱۳۹۱



جداول استانی

مرکز آمار ایران

جدول ۱- مؤسسات کرایه‌ی اتومبیل و آژانس‌های تاکسی تلفنی برحسب نحوه‌ی تصرف محل کارگاه به تفکیک استان:

۱۳۹۱

استان	کل	ملکی	اجاره‌ای	سرقفلی	وقفی	سایر
کل کشور	۱۸۳۸۵	۷۵۵۷	۷۲۲	۱۰۰۰۸	۱۱	۹۷
آذربایجان شرقی	۵۹۱	۱۷۱	۲۸	۳۸۷	۰	۵
آذربایجان غربی	۸۷۲	۳۸۲	۲۷	۴۵۹	۰	۴
اردبیل	۳۲۲	۶۴	۱۲	۲۵۵	۰	۰
اصفهان	۱۵۱۳	۵۴۴	۴۸	۹۲۱	۰	۰
البرز	۵۱۳	۲۷۴	۲۴	۲۱۲	۰	۲
ایلام	۱۳۳	۲۲	۵	۱۰۷	۰	۰
بوشهر	۴۴۲	۲۱۰	۱۳	۲۱۷	۰	۲
تهران	۱۸۱۶	۱۲۵۸	۹۹	۴۵۸	۰	۰
چهارمحال و بختیاری	۳۹۸	۱۴۵	۷	۲۴۶	۰	۰
خراسان جنوبی	۴۶۱	۱۱۸	۱۱	۳۲۷	۰	۵
خراسان رضوی	۲۱۱۲	۶۴۲	۹۲	۱۳۷۲	۰	۶
خراسان شمالی	۱۴۴	۴۲	۵	۹۲	۰	۵
خوزستان	۹۵۲	۴۶۰	۳۴	۴۴۳	۰	۱۴
زنجان	۱۷۹	۴۹	۸	۱۱۹	۰	۳
سمنان	۳۴۲	۱۴۶	۱۰	۱۸۴	۰	۲
سیستان و بلوچستان	۱۷۵	۲۳	۸	۱۴۴	۰	۰
فارس	۶۸۸	۳۰۷	۱۸	۳۶۱	۰	۲
قزوین	۴۱۱	۱۴۷	۱۶	۲۴۰	۰	۸
قم	۱۳۵	۶۴	۱۰	۶۱	۰	۰
کردستان	۲۱۴	۵۹	۸	۱۴۷	۰	۰
کرمان	۷۴۴	۲۶۸	۲۸	۴۴۲	۰	۶
کرمانشاه	۲۳۱	۸۶	۱۰	۱۳۴	۰	۰
کهگیلویه و بویراحمد	۲۸۷	۵۱	۱۰	۲۲۶	۰	۰
گلستان	۵۵۴	۲۰۹	۱۹	۳۲۰	۰	۷
گیلان	۹۰۳	۴۷۵	۳۰	۳۹۵	۳	۰
لرستان	۵۸۸	۲۵۲	۲۳	۳۱۲	۰	۰
مازندران	۱۲۰۲	۵۷۳	۳۳	۵۷۵	۰	۲۰
مرکزی	۵۳۱	۱۸۵	۲۳	۳۱۹	۵	۰
هرمزگان	۴۳۲	۱۴۹	۳۴	۲۴۴	۰	۵
همدان	۲۵۶	۱۰۶	۱۱	۱۳۹	۰	۰
یزد	۲۴۴	۷۶	۱۷	۱۴۸	۴	۰

جدول ۲- تعداد وسایل نقلیه‌ی در اختیار مؤسسات کرایه‌ی اتومبیل و آژانس‌های تاکسی تلفنی بر حسب نحوه‌ی مالکیت و چگونگی در اختیار بودن راننده‌ی وسیله به تفکیک استان: ۱۳۹۱

استان	کل وسایل نقلیه	تعداد وسیله‌ی نقلیه بر حسب نحوه‌ی مالکیت		تعداد وسیله‌ی نقلیه بر حسب چگونگی در اختیار بودن راننده	
		ملکی	غیرملکی	تمام وقت	پاره وقت
کل کشور	۲۴۰۱۸۹	۶۱۰۸	۲۳۴۰۸۱	۱۶۰۷۱۲	۷۹۴۷۷
آذربایجان شرقی	۶۰۳۶	۲۲۶	۵۸۱۱	۳۷۶۶	۲۲۷۰
آذربایجان غربی	۷۹۳۴	۳۰۲	۷۶۳۲	۶۶۴۹	۱۲۸۵
اردبیل	۳۴۹۴	۱۳۰	۳۳۶۳	۲۶۱۳	۸۸۰
اصفهان	۱۸۳۲۹	۵۳۵	۱۷۷۹۴	۱۱۳۰۷	۷۰۲۲
البرز	۶۸۵۱	۱۰۹	۶۷۴۲	۳۲۷۳	۳۵۷۸
ایلام	۱۲۶۶	۳۷	۱۲۲۹	۹۸۲	۲۸۴
بوشهر	۴۳۵۵	۱۲	۴۳۴۴	۲۴۲۵	۱۹۳۱
تهران	۳۵۳۱۲	۸۶۰	۳۴۴۵۲	۲۴۳۳۱	۱۰۹۸۱
چهارمحال و بختیاری	۲۷۹۱	۲۷۳	۲۵۱۹	۲۲۰۰	۵۹۱
خراسان جنوبی	۴۱۷۷	۳۸۹	۳۷۸۸	۳۳۴۲	۹۳۶
خراسان رضوی	۲۸۳۶۱	۶۶۳	۲۷۶۹۸	۱۵۳۵۵	۱۳۰۰۶
خراسان شمالی	۲۵۶۳	۳۶	۲۵۲۷	۲۵۴۶	۱۷
خوزستان	۱۲۴۴۶	۴۰۱	۱۲۰۴۵	۸۸۶۴	۲۵۸۳
زنجان	۲۰۴۱	۲۹	۲۰۱۲	۱۰۸۹	۹۵۲
سمنان	۳۳۳۳	۱۳۰	۳۲۰۲	۱۸۷۴	۱۴۵۸
سیستان و بلوچستان	۳۲۳۵	۹	۳۲۲۵	۲۷۳۸	۴۹۷
فارس	۹۲۱۶	۸۹	۹۱۲۷	۵۱۸۹	۴۰۲۷
قزوین	۴۲۴۳	۲۰۰	۴۰۴۳	۲۸۲۸	۱۴۱۵
قم	۲۵۶۱	۱۴	۲۵۴۸	۱۱۴۶	۱۴۱۵
کردستان	۳۴۶۶	۶۰	۳۴۰۶	۳۲۲۰	۲۴۶
کرمان	۸۷۱۱	۱۹۰	۸۵۲۱	۵۲۷۴	۳۴۳۷
کرمانشاه	۲۶۵۶	۵۵	۲۶۰۰	۲۱۵۳	۵۰۲
کهگیلویه و بویراحمد	۳۱۶۹	۸۲	۳۰۸۷	۲۸۳۷	۳۳۲
گلستان	۶۷۳۳	۱۸۲	۶۵۵۲	۵۲۹۲	۱۴۴۱
گیلان	۱۳۷۳۸	۱۷۱	۱۳۵۶۸	۹۹۹۸	۳۷۴۰
لرستان	۸۰۰۴	۱۹۲	۷۸۱۲	۷۴۲۹	۵۷۵
مازندران	۱۶۳۹۹	۱۳۴	۱۶۱۶۵	۱۲۱۳۵	۴۱۶۳
مرکزی	۵۹۰۶	۲۵۳	۵۶۵۴	۳۱۱۱	۲۷۹۵
هرمزگان	۵۸۳۴	۱۵۲	۵۶۸۲	۲۹۰۲	۲۹۳۲
همدان	۳۲۱۶	۹۵	۳۱۲۱	۲۰۸۰	۱۱۳۶
یزد	۳۹۱۳	۱۰۰	۳۸۱۳	۱۸۶۲	۲۰۵۱

جدول ۳- تعداد وسایل نقلیه‌ی در اختیار مؤسسات کرایه‌ی اتومبیل و آژانس‌های تاکسی تلفنی بر حسب نوع به تفکیک استان: ۱۳۹۱

استان	جمع	پیکان	پراید	آردی (روآ)	سمند	پژو	سایر
کل کشور	۲۴۰۱۸۹	۲۸۵۱۱	۱۵۹۵۳۱	۲۱۶۶۷	۸۴۹۰	۲۰۷۱۹	۱۲۷۰
آذربایجان شرقی	۶۰۳۶	۱۶۴۸	۲۱۰۰	۱۴۸۱	۲۷۹	۴۸۰	۴۸
آذربایجان غربی	۷۹۳۴	۱۶۱۸	۳۸۸۱	۱۴۷۸	۳۶۹	۵۷۶	۱۰
اردبیل	۳۴۹۴	۸۵۷	۱۹۲۸	۴۸۱	۶۹	۱۵۷	۱
اصفهان	۱۸۳۲۹	۲۶۲۱	۱۰۱۱۵	۲۶۰۱	۱۲۰۲	۱۶۸۹	۱۰۱
البرز	۶۸۵۱	۴۰۲	۴۶۳۸	۶۳۷	۳۴۱	۷۸۰	۵۳
ایلام	۱۲۶۶	۱۸۵	۹۶۲	۱۳	۷	۹۹	۰
بوشهر	۴۳۵۵	۳	۳۷۹۳	۱۳	۱۱۰	۴۳۴	۳
تهران	۳۵۳۱۲	۱۰۷۹	۲۳۹۱۲	۳۴۶۰	۱۹۶۷	۴۴۸۹	۴۰۵
چهارمحال و بختیاری	۲۷۹۱	۸۳۸	۱۱۰۳	۴۹۷	۷۱	۲۷۴	۸
خراسان جنوبی	۴۱۷۷	۲۹۲	۳۳۴۸	۱۵۹	۸۹	۲۲۰	۷۰
خراسان رضوی	۲۸۳۶۱	۳۲۱۷	۲۰۱۲۷	۲۴۶۶	۵۷۳	۱۹۲۹	۵۰
خراسان شمالی	۲۵۶۳	۹۵	۲۳۳۹	۴۵	۱۰	۷۲	۲
خوزستان	۱۲۴۴۶	۸۵۰	۹۶۹۵	۶۴۴	۳۳۲	۹۰۳	۲۲
زنجان	۲۰۴۱	۴۹۹	۱۳۲۹	۱۰۳	۲۱	۸۸	۰
سمنان	۳۳۳۳	۵۹۶	۲۱۱۱	۳۶۳	۶۷	۱۷۹	۱۷
سیستان و بلوچستان	۳۲۳۵	۲۷۸	۲۵۲۵	۹۳	۵۳	۱۹۱	۹۴
فارس	۹۲۱۶	۱۳۵۷	۶۲۹۷	۵۴۴	۲۴۸	۷۵۱	۱۹
قزوین	۴۲۴۳	۸۹۷	۲۳۳۸	۴۶۹	۱۲۴	۳۹۶	۱۸
قم	۲۵۶۱	۲۷۱	۱۸۹۳	۱۴۹	۴۹	۱۸۶	۱۲
کردستان	۳۴۶۶	۱۲۶۲	۱۴۲۱	۴۶۶	۵۴	۲۶۱	۳
کرمان	۸۷۱۱	۱۱۷۶	۶۲۰۱	۴۱۴	۱۸۵	۶۴۲	۹۳
کرمانشاه	۲۶۵۶	۵۸۱	۱۵۱۸	۳۰۵	۳۹	۲۰۵	۸
کهگیلویه و بویراحمد	۳۱۶۹	۵۶۹	۲۲۵۲	۲۶	۳۰	۲۹۰	۳
گلستان	۶۷۳۳	۱۴۹	۵۶۷۳	۲۰۴	۱۸۳	۵۰۳	۲۲
گیلان	۱۳۷۳۸	۱۵۱۸	۹۳۲۴	۱۵۹۵	۵۵۰	۷۲۶	۲۷
لرستان	۸۰۰۴	۱۸۱۹	۴۶۵۳	۴۶۸	۱۷۴	۸۸۰	۹
مازندران	۱۶۲۹۹	۲۲۳۸	۱۰۹۸۱	۱۳۵۶	۴۹۶	۱۱۹۵	۳۳
مرکزی	۵۹۰۶	۹۸۷	۳۶۴۰	۴۶۵	۱۸۴	۶۱۳	۱۶
هرمزگان	۵۸۳۴	۰	۴۵۵۱	۴۵	۲۶۸	۸۹۳	۷۷
همدان	۳۲۱۶	۵۶۸	۱۷۰۲	۴۱۶	۲۰۹	۲۹۵	۲۷
یزد	۳۹۱۳	۴۱	۳۱۸۳	۲۱۲	۱۳۷	۳۲۰	۱۹

جدول ۴- عملکرد فعالیت مؤسسات کرایه‌ی اتومبیل و آژانس‌های تاکسی تلفنی به تفکیک استان: ۱۳۹۱

استان	تعداد سرویس در یک روز	میانگین کرایه‌ی پایه‌ی یک سرویس درون‌شهری در پایان سال ۱۳۹۱ (ریال)	میانگین کرایه‌ی پایه‌ی یک سرویس درون‌شهری در دوره‌ی آمارگیری (ریال)
کل کشور	۱۷۷۴۷۷۶	۱۵۴۹۹	۲۱۵۲۶
آذربایجان شرقی	۴۶۳۷۱	۱۲۳۳۶	۱۵۳۵۰
آذربایجان غربی	۸۱۵۵۸	۱۵۰۷۰	۱۷۳۵۶
اردبیل	۳۷۲۵۲	۱۲۴۷۶	۱۶۶۰۹
اصفهان	۹۲۰۸۳	۱۵۸۹۵	۲۱۳۹۶
البرز	۳۳۰۴۴	۱۸۳۶۹	۲۵۲۱۰
ایلام	۱۲۰۴۴	۱۰۴۶۷	۱۳۸۱۱
بوشهر	۳۹۵۲۸	۱۶۸۷۹	۲۸۱۶۶
تهران	۱۸۱۱۷۵	۲۵۴۷۴	۳۲۸۴۹
چهارمحال و بختیاری	۱۹۷۰۵	۱۴۰۱۲	۱۸۹۴۳
خراسان جنوبی	۲۶۰۲۳	۱۵۶۸۶	۲۵۱۵۴
خراسان رضوی	۱۶۷۸۳۱	۱۱۵۰۹	۱۷۴۷۵
خراسان شمالی	۱۷۵۰۰	۷۸۵۹	۱۰۲۹۷
خوزستان	۹۹۱۴۹	۱۴۲۶۶	۱۹۴۳۷
زنجان	۱۱۹۲۲	۱۳۵۴۳	۱۸۱۵۵
سمنان	۲۳۸۴۵	۱۴۹۷۱	۱۷۸۹۲
سیستان و بلوچستان	۲۴۸۷۸	۱۳۶۱۴	۱۶۹۷۹
فارس	۶۰۴۷۵	۱۴۱۷۷	۱۷۸۲۱
قزوین	۲۵۳۸۶	۱۶۶۷۸	۱۹۷۸۸
قم	۱۷۶۰۵	۱۴۹۸۷	۱۷۳۴۶
کردستان	۳۷۸۶۳	۱۱۹۰۰	۱۵۷۵۱
کرمان	۹۳۸۸۴	۱۳۹۴۵	۱۹۱۵۱
کرمانشاه	۱۴۲۵۶	۱۷۷۱۱	۲۹۸۹۷
کهگیلویه و بویراحمد	۴۹۸۶۲	۱۱۰۳۵	۱۴۲۰۵
گلستان	۶۳۵۶۲	۱۰۸۰۰	۱۳۵۷۴
گیلان	۱۲۵۳۷۱	۱۷۱۴۵	۲۲۸۴۲
لرستان	۶۷۸۹۹	۱۶۷۰۸	۱۹۵۶۶
مازندران	۱۶۰۵۲۰	۱۷۸۶۶	۲۵۶۵۶
مرکزی	۴۵۹۶۴	۱۷۵۱۴	۲۲۳۳۵
هرمزگان	۵۳۵۲۵	۲۱۵۷۲	۳۰۴۶۳
همدان	۲۱۰۷۹	۱۴۶۸۵	۲۰۷۹۱
یزد	۲۳۶۱۵	۱۵۳۸۱	۲۳۱۹۲

جدول ۵- انواع کارکنان مؤسسات کرایه‌ی اتومبیل و آژانس‌های تاکسی تلفنی به تفکیک استان: ۱۳۹۱

کارکنان بدون مزد و حقوق			کارکنان مزد و حقوق بگیر			کل کارکنان	استان
پاره وقت	تمام وقت	جمع	پاره وقت	تمام وقت	جمع		
۴۰۸۹	۱۴۸۰۸	۱۸۸۹۷	۲۷۰۲	۵۱۸۲	۷۸۸۵	۲۶۷۸۲	کل کشور
۱۴۷	۴۴۴	۵۹۱	۶۷	۱۳۷	۲۰۵	۷۹۶	آذربایجان شرقی
۶۹	۸۰۶	۸۷۵	۷	۴۶	۵۳	۹۲۸	آذربایجان غربی
۱۱۴	۲۸۱	۳۹۵	۲۰	۳۱	۵۱	۴۴۶	اردبیل
۲۷۸	۱۰۷۱	۱۳۴۹	۲۳۸	۵۳۵	۷۷۴	۲۱۲۳	اصفهان
۱۴۳	۳۹۹	۵۴۲	۱۶۱	۱۵۴	۳۱۵	۸۵۷	البرز
۹	۱۲۶	۱۳۵	۹	۰	۹	۱۴۴	ایلام
۱۵۹	۲۶۵	۴۲۳	۱۵	۲۰	۳۵	۴۵۹	بوشهر
۲۱۴	۱۵۳۷	۱۷۵۰	۱۰۵	۱۶۵۲	۱۷۵۷	۳۵۰۷	تهران
۴۰	۳۶۲	۴۰۳	۲	۱۴	۱۷	۴۱۹	چهارمحال و بختیاری
۱۱	۴۶۳	۴۷۴	۵	۳	۸	۴۸۲	خراسان جنوبی
۹۱۲	۱۶۱۳	۲۵۲۵	۳۱۷	۱۶۶	۴۸۴	۳۰۰۸	خراسان رضوی
۰	۱۴۱	۱۴۱	۵	۲۸	۳۴	۱۷۴	خراسان شمالی
۲۲۲	۷۰۹	۹۳۱	۱۹۴	۳۷۰	۵۶۵	۱۴۹۶	خوزستان
۲۱	۱۸۱	۲۰۲	۱۳	۴۹	۶۲	۲۶۴	زنجان
۴۹	۲۸۱	۳۳۰	۴۵	۵۶	۱۰۱	۴۳۱	سمنان
۸	۱۰۶	۱۱۴	۲۶	۱۳۳	۱۵۹	۲۷۳	سیستان و بلوچستان
۳۶۶	۴۶۸	۸۳۴	۱۴۳	۲۵۲	۳۹۶	۱۲۳۰	فارس
۹۰	۳۶۹	۴۵۹	۲۱	۴۸	۶۹	۵۲۸	قزوین
۶۳	۶۰	۱۲۳	۱۲۳	۱۴	۱۳۷	۲۶۰	قم
۱۳	۲۲۵	۲۳۸	۱۱	۷۱	۸۲	۳۲۰	کردستان
۲۱۹	۴۲۵	۶۴۵	۱۸۳	۵۳	۲۳۷	۸۸۱	کرمان
۲	۲۰۹	۲۱۱	۲	۵۵	۵۷	۲۶۸	کرمانشاه
۸۲	۲۴۰	۳۲۲	۶	۵۷	۶۴	۳۸۶	کهگیلویه و بویراحمد
۱۳۴	۳۴۶	۴۸۰	۹۱	۱۹۰	۲۸۱	۷۶۰	گلستان
۱۳۵	۷۸۲	۹۱۷	۱۹۸	۲۵۷	۴۵۵	۱۳۷۲	گیلان
۱۰۹	۸۴۲	۹۵۱	۳۴	۱۵۷	۱۹۱	۱۱۴۲	لرستان
۱۶۰	۹۸۳	۱۱۴۳	۲۱۸	۱۷۱	۳۸۹	۱۵۳۲	مازندران
۱۶۰	۳۸۰	۵۴۰	۸۷	۳۷	۱۲۵	۶۶۵	مرکزی
۱۲۵	۲۰۴	۳۲۹	۲۷۷	۱۶۴	۴۴۱	۷۷۰	هرمزگان
۲۳	۲۷۱	۲۹۵	۴۹	۶۳	۱۱۱	۴۰۶	همدان
۱۲	۲۱۹	۲۳۰	۲۶	۱۹۸	۲۲۴	۴۵۴	یزد

جدول ۶- پرداختی‌های مؤسسات کرایه‌ی اتومبیل و آژانس‌های تاکسی تلفنی به تفکیک استان: ۱۳۹۱ (هزار ریال)

استان	جمع	مصارف واسطه	جبران خدمات کارکنان	سایر
کل کشور	۱۲۳۳۰۴۷۳۴۰	۷۳۶۷۷۳۱۶۱	۳۸۸۰۷۸۱۷۸۷	۱۰۸۱۹۶۳۹۲
آذربایجان شرقی	۴۳۲۴۷۹۷۲	۲۷۱۸۷۰۸۲	۱۲۷۲۱۶۵۲	۳۳۳۹۲۳۷
آذربایجان غربی	۲۵۹۲۸۵۷۶	۲۱۱۶۹۰۵۰	۲۵۱۵۹۲۸	۲۲۴۳۵۹۷
اردبیل	۱۴۷۷۲۱۹۶	۱۲۴۵۶۸۵۵	۱۴۷۴۸۷۸	۸۴۰۴۶۳
اصفهان	۱۲۱۳۲۷۷۲۷	۷۰۵۲۲۶۷۰	۳۷۳۹۳۸۹۶	۱۳۴۱۱۱۶۱
البرز	۳۸۵۲۰۴۹۷	۲۱۱۹۰۰۶۸	۱۴۱۲۷۷۳۰	۳۲۰۲۶۹۹
ایلام	۵۲۴۰۴۰۵	۴۰۷۷۹۹۷	۳۱۹۳۲۱	۸۴۳۰۸۷
بوشهر	۱۱۷۲۹۶۶۶	۱۰۲۷۲۰۷۷	۱۰۳۱۳۱۰	۴۲۶۲۷۹
تهران	۳۱۸۷۲۲۱۹۹	۱۴۱۱۹۸۳۹۰	۱۴۱۴۶۹۶۷۰	۳۶۰۵۴۱۴۰
چهارمحال و بختیاری	۱۶۲۰۴۴۸۲	۱۴۳۷۴۰۲۰	۹۳۹۲۶۸	۸۹۱۱۹۴
خراسان جنوبی	۱۲۹۰۹۹۶۵	۱۱۰۶۲۲۴۲	۲۴۶۷۶۹	۱۶۰۰۹۵۴
خراسان رضوی	۱۰۱۵۹۵۹۲۴	۷۶۳۰۱۴۶۹	۱۹۲۶۲۲۲۰	۶۰۳۲۲۳۵
خراسان شمالی	۴۳۶۶۹۳۴	۳۰۵۵۳۳۳	۱۱۸۳۸۹۲	۱۲۷۷۱۰
خوزستان	۶۱۲۰۷۵۶۷	۳۲۳۰۸۷۷۰	۲۴۱۸۴۰۱۵	۴۷۱۴۷۸۲
زنجان	۸۸۷۳۴۱۵	۶۰۷۶۳۲۶	۲۰۰۸۶۹۱	۷۸۸۳۹۸
سمنان	۱۵۶۵۸۹۶۰	۱۱۳۱۹۹۳۶	۳۵۳۷۶۵۲	۸۰۱۳۷۲
سیستان و بلوچستان	۱۶۳۸۷۱۷۵	۷۵۸۸۸۶۰	۷۵۹۷۷۲۰	۱۲۰۰۵۹۵
فارس	۳۷۳۰۱۹۷۳	۲۰۶۵۲۱۵۲	۱۵۲۰۲۸۵۰	۱۴۴۶۹۷۱
قزوین	۲۲۷۹۷۰۷۲	۱۸۹۹۵۴۴۸	۲۰۷۵۶۸۳	۱۷۲۵۹۴۱
قم	۱۵۹۰۴۹۹۳	۸۸۵۶۴۶۶	۵۶۳۲۸۵۳	۱۴۱۵۶۷۴
کردستان	۱۱۴۳۱۱۶۸	۷۰۹۹۰۰۷	۳۶۶۹۰۸۹	۶۶۳۰۷۲
کرمان	۲۸۷۲۰۰۸۱	۱۸۶۶۰۱۱۱	۷۲۴۷۰۲۶	۲۸۱۲۹۴۴
کرمانشاه	۱۳۱۸۱۶۵۳	۸۳۰۱۶۳۷	۴۳۱۶۴۰۱	۵۶۳۶۱۵
کهگیلویه و بویراحمد	۱۱۱۱۱۵۷۸	۸۰۵۶۲۶۸	۲۳۳۶۶۱۲	۷۱۸۶۹۸
گلستان	۲۸۵۹۴۵۸۷	۱۷۹۰۶۱۱۳	۹۳۷۵۴۲۹	۱۳۱۳۰۴۶
گیلان	۴۶۶۸۳۸۲۱	۲۹۴۱۹۴۲۲	۱۴۴۰۴۲۳۵	۲۸۶۰۱۶۴
لرستان	۲۸۶۴۴۶۶۸	۱۷۸۷۴۳۷۴	۸۷۱۲۶۱۱	۲۰۵۷۶۸۳
مازندران	۴۸۱۷۰۰۲۵	۳۲۴۲۲۲۴۶	۱۲۰۳۱۴۳۱	۳۷۱۶۳۵۷
مرکزی	۲۹۲۷۳۰۵۴	۱۹۵۸۶۷۵۲	۳۶۰۹۶۳۵	۶۰۷۶۶۶۷
هرمزگان	۴۸۹۵۷۹۳۹	۲۸۲۷۲۱۳۸	۱۷۹۶۴۵۶۱	۲۷۲۱۲۴۰
همدان	۱۳۵۱۵۳۰۲	۹۵۹۳۷۵۱	۲۸۷۹۷۳۰	۱۰۴۱۸۲۱
یزد	۳۲۰۶۵۷۵۹	۲۰۹۱۵۱۳۱	۸۶۰۶۰۳۰	۲۵۴۴۵۹۹

جدول ۷- دریافتی‌های مؤسسات کرایه‌ی اتومبیل و آژانس‌های تاکسی تلفنی به تفکیک استان: ۱۳۹۱ (هزار ریال)

استان	جمع	ستاندها *	سایر
کل کشور.....	۶۲۸۹۲۶۲۰۷۹	۶۲۵۴۳۰۰۸۳۵	۳۴۹۶۱۲۴۳
آذربایجان شرقی	۲۱۰۶۹۴۹۹۷	۲۰۸۴۵۷۳۷۸	۲۲۳۷۵۱۹
آذربایجان غربی	۱۹۹۶۸۴۸۲۰	۱۹۹۱۷۳۷۴۲	۵۱۱۰۷۸
اردبیل	۶۵۸۴۴۹۹۱	۶۵۱۱۳۹۶۹	۷۳۱۰۲۲
اصفهان	۴۲۸۴۴۱۴۴۸	۴۲۴۴۸۴۰۹۸	۳۹۵۷۳۵۰
البرز	۱۲۳۱۴۳۹۵۲	۱۲۲۱۰۵۰۳۲	۱۰۳۸۹۲۰
ایلام	۳۷۹۳۲۶۳۸	۳۷۴۵۱۳۸۸	۴۸۱۲۵۰
بوشهر	۸۵۹۹۵۶۸۱	۸۵۸۶۲۴۱۳	۱۳۳۲۶۹
تهران	۱۵۸۳۲۸۱۴۳۱	۱۵۸۳۲۰۷۵۲۹	۷۳۹۰۲
چهارمحال و بختیاری	۱۵۰۷۴۲۸۶۸	۱۵۰۲۳۷۴۵۴	۵۰۵۴۱۴
خراسان جنوبی	۱۵۴۸۲۸۷۱۹	۱۵۳۸۱۷۶۸۴	۱۰۱۱۰۳۵
خراسان رضوی	۵۲۱۹۲۸۷۹۷	۵۱۸۴۶۱۷۷۱	۳۴۶۷۰۲۷
خراسان شمالی	۳۱۴۴۸۳۰۳	۳۱۴۴۸۳۰۳	۰
خوزستان	۳۷۶۸۷۷۹۹۶	۳۷۲۴۸۳۴۵۵	۴۳۹۴۵۴۲
زنجان	۴۰۶۰۸۶۲۸	۴۰۳۷۵۲۳۸	۲۳۳۳۹۰
سمنان	۷۳۲۰۴۴۰۲	۷۲۶۰۶۱۹۳	۵۹۸۲۰۹
سیستان و بلوچستان	۴۱۶۵۶۰۹۰	۳۹۱۳۹۹۸۶	۲۵۲۶۱۰۴
فارس	۱۶۷۴۷۱۷۱۸	۱۶۷۳۹۹۵۹۳	۷۲۱۲۴
قزوین	۹۹۰۶۳۳۵۵	۹۸۵۳۷۵۰۷	۵۲۵۸۴۸
قم	۳۹۵۶۲۶۵۹	۳۸۸۷۹۹۹۲	۶۸۲۶۶۷
کردستان	۷۰۱۸۷۳۷۳	۷۰۱۸۷۳۷۳	۰
کرمان	۲۸۴۳۸۵۹۸۰	۲۸۱۲۶۷۵۰۱	۳۱۱۸۴۷۹
کرمانشاه	۶۱۸۱۰۰۳۱	۵۸۴۶۰۹۲۴	۳۳۴۹۱۰۷
کهگیلویه و بویراحمد	۸۴۲۴۴۱۶۳	۸۴۲۴۴۱۶۳	۰
گلستان	۱۳۲۲۰۹۵۱۸	۱۳۱۴۲۸۷۶۸	۷۸۰۷۵۰
گیلان	۲۶۴۷۹۴۰۹۱	۲۶۴۷۶۳۲۰۶	۳۰۸۸۵
لرستان	۱۳۹۶۳۸۲۵۵	۱۳۹۰۵۰۶۵۵	۵۸۷۶۰۰
مازندران	۲۹۹۲۹۴۴۷۹	۲۹۹۱۸۹۱۲۵	۱۰۵۳۵۴
مرکزی	۱۲۰۳۹۲۷۲۶	۱۱۸۴۵۷۱۱۴	۱۹۳۵۶۱۳
هرمزگان	۲۴۶۷۶۱۸۲۵	۲۴۵۵۴۱۲۳۷	۱۲۲۰۵۸۸
همدان	۶۰۲۴۳۹۸۹	۵۹۸۱۲۲۶۰	۴۳۱۷۲۹
یزد	۹۲۸۸۶۲۵۳	۹۲۶۶۵۷۸۴	۲۲۰۴۶۹

* بجز تعمیرات اساسی توسط کارکنان

جدول ۸- ارزش انواع مصارف واسطه‌ی مؤسسات کرایه‌ی اتومبیل و آژانس‌های تاکسی تلفنی به تفکیک استان: ۱۳۹۱ (هزار ریال)

استان	جمع	نوشت افزار، کاغذ و فرم‌های چاپی و روزنامه و نشریات	آب و برق و گاز طبیعی	سایر سوخت‌ها	هزینه‌های پستی و مخابراتی
کل کشور	۷۳۶۷۷۲۱۶۱	۲۷۵۵۲۳۳۹	۹۹۰۵۵۱۲۵	۴۸۵۳۵۶۷۶	۳۹۵۱۴۶۷۶
آذربایجان شرقی	۲۷۱۸۷۰۸۲	۱۰۸۱۶۶۱	۳۲۰۹۶۳۴	۱۲۵۶۰۶۴	۲۰۸۲۲۹۹
آذربایجان غربی	۲۱۱۶۹۰۵۰	۴۴۹۲۶۰	۲۰۸۵۱۲۰	۲۷۳۵۳۸۴	۹۶۱۴۳۷
اردبیل	۱۳۴۵۶۸۵۵	۳۰۶۶۸۷	۱۰۷۳۴۵۱	۱۷۷۷۱۱۰	۴۳۷۱۹۰
اصفهان	۷۰۵۲۲۶۷۰	۲۵۵۷۳۶۶	۱۰۵۱۵۹۹۵	۶۸۸۰۲۵۶	۳۵۵۰۸۷۰
البرز	۲۱۱۹۰۰۶۸	۹۱۳۵۰۴	۳۲۳۸۲۴۵	۲۵۴۴۷۹	۱۱۶۵۴۴۹
ایلام	۴۰۷۷۹۹۷	۲۲۹۹۴۴	۴۵۶۶۱۶	۱۴۱۷۸۸	۱۸۱۴۶۱
بوشهر	۱۰۲۷۲۰۷۷	۱۵۸۳۸۲	۲۰۶۸۲۱۹	۳۱۹۳۸۸	۴۰۶۵۵۵
تهران	۱۴۱۱۹۸۳۹۰	۶۸۳۳۵۳۳	۲۰۴۵۲۸۹۸	۷۷۲۰۱۳	۹۶۵۲۸۷۰
چهارمحال و بختیاری	۱۴۳۷۴۰۲۰	۲۴۵۹۷۲	۱۲۲۳۴۸۳	۳۹۸۶۶۸۱	۵۴۹۷۱۷
خراسان جنوبی	۱۱۰۶۲۲۴۲	۲۵۰۴۱۴	۶۰۷۰۶۹	۲۰۱۱۴۱۹	۴۰۹۵۲۶
خراسان رضوی	۷۶۳۰۱۴۶۹	۲۱۶۶۳۸۳	۸۸۷۶۵۷۵	۴۲۲۴۲۵۱	۱۸۲۳۵۴۸
خراسان شمالی	۳۰۵۵۳۳۳	۶۹۴۸۳	۴۳۶۳۳۶	۵۰۸۷۹۸	۱۵۷۳۶۸
خوزستان	۳۲۳۰۸۷۷۰	۱۱۰۴۹۱۰	۴۴۰۳۲۵۵	۱۴۷۲۵۱۱	۲۲۹۷۵۲۰
زنجان	۶۰۷۶۳۲۶	۲۸۰۷۵۲	۸۳۱۲۲۳	۱۰۲۳۸۲	۵۹۳۳۰۵
سمنان	۱۱۳۱۹۹۳۶	۳۹۷۰۵۸	۱۷۰۲۴۶۲	۱۲۸۴۰۸۲	۶۱۴۵۷۱
سیستان و بلوچستان	۷۵۸۸۸۶۰	۲۷۹۸۸۱	۸۶۷۰۰۴	۲۳۳۹۳۱	۳۸۰۱۵۲
فارس	۲۰۶۵۲۱۵۲	۲۰۲۸۳۰۰	۳۲۱۸۱۸۲	۱۳۷۹۵۷۸	۱۸۴۰۶۵۰
قزوین	۱۸۹۹۵۴۴۸	۴۴۱۴۸۹	۲۱۴۰۹۹۴	۳۵۳۰۳۳۶	۹۹۷۴۳۲
قم	۸۸۵۶۴۶۶	۱۴۱۶۰۹	۱۴۷۳۷۲۱	۲۲۹۹۷۳	۵۶۱۹۴۶
کردستان	۷۰۹۹۰۰۷	۱۷۷۳۴۷	۸۳۶۱۴۵	۴۴۰۷۹۶	۳۳۹۳۰۳
کرمان	۱۸۶۶۰۱۱۱	۶۸۶۶۶۳	۲۸۹۰۹۷۶	۲۶۹۸۶۸	۱۰۷۹۱۸۰
کرمانشاه	۸۳۰۱۶۳۷	۳۷۳۰۶۶	۱۷۵۹۳۳۸	۱۶۳۵۰۳	۷۰۷۸۹۹
کهگیلویه و بویراحمد	۸۰۵۶۲۶۸	۱۹۳۱۹۴	۸۲۲۲۲۱	۸۵۰۲۷۷	۴۵۱۴۳۵
گلستان	۱۷۹۰۶۱۱۳	۶۶۰۳۱۸	۱۸۸۹۲۶۷	۳۰۲۸۱۸۰	۵۰۷۰۷۷
گیلان	۲۹۴۱۹۴۲۲	۱۳۸۰۲۷۶	۴۴۴۸۳۴۳	۱۶۴۴۷۷۴	۹۷۸۸۰۴
لرستان	۱۷۸۷۴۳۷۴	۳۲۵۴۸۲	۲۷۶۲۰۸۰	۱۵۴۸۳۹۸	۹۰۰۵۳۷
مازندران	۳۲۴۲۲۲۴۶	۱۳۷۷۹۵۳	۴۴۴۱۴۱۲	۱۶۸۲۷۳۹	۱۰۰۱۷۲۹
مرکزی	۱۹۵۸۶۷۵۲	۳۳۸۴۰۰	۱۶۷۹۰۶۹	۲۵۸۹۳۷۶	۱۰۳۳۳۴۱
هرمزگان	۲۸۲۷۲۱۳۸	۶۳۴۶۰۵	۵۴۱۶۷۵۹	۶۳۷۸۰۵	۲۱۵۰۹۶۳
همدان	۹۵۹۳۷۵۱	۲۷۰۸۴۴	۱۱۲۳۸۴۷	۱۵۸۵۷۳۳	۳۸۱۷۴۸
یزد	۲۰۹۱۵۱۳۱	۱۱۹۷۶۰۴	۲۱۰۵۱۸۴	۹۹۱۸۰۵	۱۳۱۸۷۹۳

جدول ۸- ارزش انواع مصارف واسطه‌ی مؤسسات کرایه‌ی اتومبیل و آژانس‌های تاکسی تلفنی به تفکیک استان: ۱۳۹۱ (ادامه)

استان	هزینه‌های حمل‌ونقل و کمیسیون و کارمزد پرداختی	اجاره ساختمان	بیمه‌های تجاری	تعمیرات جزئی اموال سرمایه‌ای	سایر
کل کشور	۱۰۵۹۰۸۷۶	۳۱۹۹۲۵۲۲۵	۲۸۱۲۷۹۳۹	۴۰۲۳۴۲۸۱	۱۲۳۲۳۶۰۲۳
آذربایجان شرقی	۶۷۵۸۵۱	۱۰۷۶۸۲۸۰	۶۶۹۳۷۱	۱۳۵۳۴۵۷	۶۰۹۰۴۶۵
آذربایجان غربی	۱۰۹۸۰۴	۱۰۱۷۹۲۹۲	۱۳۸۶۱۹۲	۹۵۸۸۵۹	۲۳۰۳۷۰۱
اردبیل	۲۲۵۹۶۹	۵۱۶۱۴۶۳	۵۶۳۳۹۳	۱۰۲۳۲۹۹	۱۸۸۶۲۹۳
اصفهان	۶۷۵۵۱۶	۲۳۸۱۴۲۹۱	۲۳۵۰۲۱۹	۴۴۱۷۰۵۰	۱۵۷۶۱۱۰۷
البرز	۴۷۹۶۸۳	۹۲۶۵۰۷۲	۹۳۶۰۸	۱۲۲۹۲۵۵	۴۵۵۰۷۷۴
ایلام	۹۱۷۸	۲۱۱۳۸۴۸	۶۸۸۰۱	۲۷۸۶۹۴	۵۹۷۶۶۷
بوشهر	۹۸۵۱۹	۶۱۶۵۳۶۸	۶۸۹۵۲	۹۸۶۴۳	۸۸۸۰۵۲
تهران	۹۲۰۷۲۳	۶۰۷۶۰۹۱۸	۶۱۸۷۵۳۵	۵۸۴۰۰۵۱	۲۹۷۷۷۸۴۸
چهارمحال و بختیاری	۲۲۵۰۴۶	۳۴۹۸۰۸۵	۱۲۷۵۵۵۳	۱۵۵۲۷۷۷	۱۸۱۶۷۰۶
خراسان جنوبی	۱۶۸۰۹۰	۳۹۹۷۱۲۳	۱۵۶۴۰۶۷	۹۶۳۴۷۹	۱۰۹۱۰۵۵
خراسان رضوی	۷۱۱۸۴۳	۴۳۹۰۳۹۷۴	۱۲۸۱۷۷۴	۲۱۸۸۶۶۵	۱۱۱۲۴۴۵۷
خراسان شمالی	۰	۱۷۱۵۵۱۵	۴۲۰	۴۶۳۳۵	۱۲۱۰۷۹
خوزستان	۱۷۹۴۶۱۹	۱۳۶۵۹۵۵۱	۹۰۳۳۹۹	۲۴۶۶۹۵۹	۴۲۰۶۰۴۶
زنجان	۷۱۲۲	۳۰۰۵۲۸۹	۰	۲۲۱۷۷۶	۱۰۳۴۴۷۸
سمنان	۱۰۲۰۳	۴۳۵۷۸۲۷	۶۳۲۴۷۸	۵۲۲۵۱۵	۱۷۹۸۷۳۹
سیستان و بلوچستان	۷۹۱۸۶	۳۴۹۲۵۳۲	۴۶۳۰۳	۴۲۴۷۱۴	۱۷۸۵۱۵۷
فارس	۶۴۶۰۸	۷۹۷۹۵۰۲	۲۰۱۲۹۲	۱۳۷۷۰۱۶	۲۵۶۳۰۲۳
قزوین	۱۷۴۶۵	۶۵۴۷۴۱۲	۹۲۹۵۹۸	۱۰۸۱۹۸۰	۳۳۰۸۷۴۲
قم	۱۶۵۰۳۵	۳۸۲۵۵۶۰	۸۲۵۱۷	۳۹۸۲۲۰	۱۹۷۷۸۸۳
کردستان	۲۴۷۵۵۳	۳۵۲۲۳۲۶	۲۰۴۴۵۰	۴۰۷۸۹۸	۹۲۳۱۸۸
کرمان	۱۱۱۷۶۵	۱۰۴۹۸۱۰۳	۵۳۶۹۹۲	۹۳۴۶۳۲	۱۶۶۱۹۳۳
کرمانشاه	۴۶۱۶۲	۳۸۲۰۹۷۲	۰	۱۸۶۶۶۳	۱۲۴۴۰۳۳
کهگیلویه و بویراحمد	۰	۴۲۱۲۷۳۷	۳۷۳۹۵۷	۲۱۲۲۰۷	۹۴۰۲۴۰
گلستان	۴۹۸۵۹	۷۴۱۴۶۶۶	۸۱۵۲۰۸	۱۱۵۶۹۷۹	۲۳۸۴۵۵۹
گیلان	۱۱۱۴۳۳	۱۱۵۵۹۵۴۱	۹۷۵۷۴۲	۲۵۹۱۴۵۵	۵۷۲۹۰۵۳
لرستان	۰	۸۵۰۳۷۸۰	۸۳۰۰۶۴	۹۷۸۳۸۸	۲۰۲۵۶۴۶
مازندران	۱۳۷۳۵۴	۱۳۲۹۱۶۳۲	۶۴۰۲۸۱	۳۲۸۰۹۱۵	۶۵۶۸۲۳۱
مرکزی	۴۸۴۹۷۰	۸۹۶۹۴۰۳	۱۲۷۷۳۰۲	۱۳۳۸۳۷۵	۱۸۷۶۵۱۷
هرمزگان	۵۲۱۰۴۸	۱۳۰۲۲۳۲۶	۳۲۵۰۶۲۷	۵۰۲۸۶۲	۲۱۳۵۱۴۲
همدان	۳۸۲۶۳	۴۶۳۰۳۴۴	۳۹۰۹۴۴	۳۸۶۵۱۲	۷۸۵۵۱۷
یزد	۲۴۰۴۰۰۹	۶۲۶۸۴۹۰	۵۲۶۹۰۰	۱۸۲۳۶۵۴	۴۲۷۸۶۹۲

جدول ۹- ارزش انواع ستانده‌های مؤسسات کرایه‌ی اتومبیل و آژانس‌های تاکسی تلفنی به تفکیک استان: ۱۳۹۱
(هزار ریال)

استان	جمع	کرایه‌ی دریافتی جابه‌جایی مسافر	حق‌العمل، کمیسیون و کارمزد دریافتی	سایر ستانده‌ها
کل کشور	۶۲۵۴۷۳۶۸۵	۱۹۰۵۹۵۴۵۱۶	۴۲۲۲۰۰۹۳۲۸	۱۳۶۷۷۲۶۶۱
آذربایجان شرقی	۲۰۸۴۵۷۳۷۸	۸۸۱۶۹۸۶۰	۱۱۹۹۶۴۵۷۰	۳۲۲۹۴۹
آذربایجان غربی	۱۹۹۱۷۹۸۷۵	۹۰۰۶۱۷۸۷	۱۰۷۶۹۳۰۸۶	۱۴۲۵۰۰۲
اردبیل	۶۵۱۱۳۹۶۹	۲۰۱۸۴۳۳۴	۴۴۱۳۴۰۶۶	۷۹۵۵۶۸
اصفهان	۴۲۴۴۸۴۰۹۸	۱۰۱۴۶۱۵۰۸	۳۰۹۰۹۵۲۱۴	۱۳۹۲۷۳۷۶
البرز	۱۲۲۱۰۶۸۳۰	۳۸۰۳۸۹۰۰	۸۱۴۰۳۰۳۳	۲۶۶۴۸۹۷
ایلام	۳۷۴۵۱۳۸۸	۷۷۹۳۳۰۷	۲۸۰۰۰۵۳۶	۱۶۵۷۵۴۵
بوشهر	۸۵۸۶۲۴۱۳	۳۲۷۱۹۴۰۵	۵۲۵۱۴۷۹۵	۶۲۸۲۱۲
تهران	۱۵۸۳۴۰۷۰۶۵	۲۲۲۰۱۳۱۸۵	۱۳۱۰۹۵۵۳۹۷	۵۰۴۳۸۴۸۴
چهارمحال و بختیاری	۱۵۰۲۵۹۵۷۵	۱۰۰۲۸۷۹۶۶	۴۹۸۲۹۷۶۶	۱۴۱۸۴۲
خراسان جنوبی	۱۵۳۸۲۰۳۹۰	۱۰۷۵۸۲۳۳۹	۴۵۹۱۲۷۹۴	۳۲۵۳۵۷
خراسان رضوی	۵۱۸۴۹۲۴۹۷	۲۱۶۸۹۴۴۱۲	۲۹۸۳۷۲۹۱۶	۳۲۲۵۱۶۹
خراسان شمالی	۳۱۴۴۸۳۰۳	۱۶۳۵۲۰۱۸	۱۴۹۶۶۲۸۴	۱۳۰۰۰۰
خوزستان	۳۷۲۴۹۸۴۶۰	۹۰۹۱۵۶۷۶	۲۶۵۹۶۲۷۸۹	۱۵۶۱۹۹۹۵
زنجان	۴۰۳۷۵۲۳۸	۶۱۹۷۵۱۶	۳۴۰۳۶۶۵۶	۱۴۱۰۶۶
سمنان	۷۲۶۱۲۲۵۰	۲۲۴۸۲۹۲۳	۴۸۹۹۷۱۴۷	۱۱۳۲۱۸۰
سیستان و بلوچستان	۳۹۱۲۹۹۸۶	۵۱۱۰۸۵۳	۳۲۹۸۴۷۳۹	۱۰۳۴۳۹۴
فارس	۱۶۷۴۶۱۱۹۵	۲۹۵۲۶۰۰۰	۱۳۲۵۴۲۰۹۵	۵۳۹۳۱۰۰
قزوین	۹۸۵۶۱۶۰۸	۴۴۳۲۶۶۷۹	۵۴۲۱۰۰۶۵	۲۴۸۶۵
قم	۳۸۸۷۹۹۹۲	۱۲۰۴۹۰۷	۳۷۶۷۵۰۸۵	۰
کردستان	۷۰۱۸۷۳۷۳	۳۹۸۲۹۱۷۰	۲۸۸۸۲۸۲۰	۱۴۷۵۳۸۳
کرمان	۲۸۱۳۰۵۱۶۳	۹۱۳۷۸۱۴۹	۱۸۶۳۳۲۵۳۷	۲۵۹۴۴۷۷
کرمانشاه	۵۸۴۶۰۹۲۴	۱۰۰۹۲۸۶۱	۴۷۷۵۳۲۱۶	۶۱۴۸۴۶
کهگیلویه و بویراحمد	۸۴۲۴۹۰۸۶	۴۸۲۱۲۱۱۳	۳۵۱۶۵۵۸۹	۸۷۱۳۸۵
گلستان	۱۳۱۴۲۸۷۶۸	۵۳۸۰۵۸۶۸	۷۶۶۴۴۰۹۰	۹۷۸۸۱۰
گیلان	۲۶۴۷۷۲۱۷۶	۴۷۶۰۱۴۲۹	۲۱۶۴۸۲۴۳۴	۶۸۸۳۱۲
لرستان	۱۳۹۰۵۴۵۱۲	۱۶۹۶۲۷۸۳	۱۱۳۱۵۸۸۷۳	۸۹۳۲۸۵۷
مازندران	۲۹۹۱۸۹۱۲۵	۹۸۳۷۷۶۰۵	۱۹۴۱۰۷۷۶۴	۶۷۰۳۷۵۶
مرکزی	۱۱۸۴۶۴۴۴۷	۵۳۲۵۰۲۵۵	۶۴۸۲۰۱۱۵	۳۹۴۰۷۶
هرمزگان	۲۴۵۵۴۱۲۳۷	۱۳۱۲۴۴۳۸۱	۱۱۲۲۰۱۲۳۵	۲۰۹۵۶۲۱
همدان	۵۹۸۱۵۳۸۰	۲۰۳۰۷۷۳۰	۳۸۶۸۴۷۹۸	۸۲۲۸۵۲
یزد	۹۲۶۶۵۷۸۴	۵۳۵۶۸۶۹۸	۳۸۵۲۴۸۲۳	۵۷۲۲۶۳

جدول ۱۰- ارزش افزوده‌ی مؤسسات کرایه‌ی اتومبیل و آژانس‌های تاکسی تلفنی به تفکیک استان: ۱۳۹۱ (هزار ریال)

استان	ارزش افزوده	مصارف واسطه	ستانده‌ها
کل کشور	۵۵۱۷۹۶۴۳۲۴	۷۳۶۷۷۲۱۶۱	۶۲۵۴۷۳۶۴۸۵
آذربایجان شرقی	۱۸۱۲۷۰۲۹۶	۲۷۱۸۷۰۸۲	۲۰۸۴۵۷۳۷۸
آذربایجان غربی	۱۷۸۰۱۰۸۲۵	۲۱۱۶۹۰۵۰	۱۹۹۱۷۹۸۸۷۵
اردبیل	۵۲۶۵۷۱۱۳	۱۲۴۵۶۸۵۵	۶۵۱۱۳۹۶۹
اصفهان	۳۵۳۹۶۱۴۲۸	۷۰۵۲۲۶۷۰	۴۲۴۴۸۴۰۹۸
البرز	۱۰۰۹۱۶۷۶۲	۲۱۱۹۰۰۶۸	۱۲۲۱۰۶۸۳۰
ایلام	۳۳۳۷۳۳۹۲	۴۰۷۷۹۹۷	۳۷۴۵۱۳۸۸
بوشهر	۷۵۵۹۰۳۳۵	۱۰۲۷۲۰۷۷	۸۵۸۶۲۴۱۳
تهران	۱۴۴۲۲۰۸۶۷۶	۱۴۱۱۹۸۳۹۰	۱۵۸۳۴۰۷۰۶۵
چهارمحال و بختیاری	۱۳۵۸۸۵۵۵۴	۱۴۳۷۴۰۲۰	۱۵۰۲۵۹۵۷۵
خراسان جنوبی	۱۴۲۷۵۸۱۴۸	۱۱۰۶۲۲۴۲	۱۵۲۸۲۰۲۹۰
خراسان رضوی	۴۴۲۱۹۱۰۲۸	۷۶۳۰۱۴۶۹	۵۱۸۴۹۲۴۹۷
خراسان شمالی	۲۸۳۹۲۹۷۰	۳۰۵۵۳۳۳	۳۱۴۴۸۳۰۳
خوزستان	۳۴۰۱۸۹۶۹۰	۳۲۳۰۸۷۷۰	۳۷۲۴۹۸۴۶۰
زنجان	۳۴۲۹۸۹۱۲	۶۰۷۶۳۲۶	۴۰۳۷۵۲۳۸
سمنان	۶۱۲۹۲۳۱۵	۱۱۳۱۹۹۳۶	۷۲۶۱۲۲۵۰
سیستان و بلوچستان	۳۱۵۴۱۱۲۵	۷۵۸۸۸۶۰	۳۹۱۲۹۹۸۶
فارس	۱۴۶۸۰۹۰۴۳	۲۰۶۵۲۱۵۲	۱۶۷۴۶۱۱۹۵
قزوین	۷۹۵۶۶۱۶۰	۱۸۹۹۵۴۴۸	۹۸۵۶۱۶۰۸
قم	۳۰۰۲۳۵۲۶	۸۸۵۶۴۶۶	۳۸۸۷۹۹۹۲
کردستان	۶۳۰۸۸۳۶۷	۷۰۹۹۰۰۷	۷۰۱۸۷۳۷۳
کرمان	۲۶۲۶۴۵۰۵۱	۱۸۶۶۰۱۱۱	۲۸۱۳۰۵۱۶۳
کرمانشاه	۵۰۱۵۹۲۸۷	۸۳۰۱۶۳۷	۵۸۴۶۰۹۲۴
کهگیلویه و بویراحمد	۷۶۱۹۲۸۱۸	۸۰۵۶۲۶۸	۸۴۲۴۹۰۸۶
گلستان	۱۱۳۵۲۲۶۵۵	۱۷۹۰۶۱۱۳	۱۳۱۴۲۸۷۶۸
گیلان	۲۳۵۳۵۲۷۵۴	۲۹۴۱۹۴۲۲	۲۶۴۷۷۲۱۷۶
لرستان	۱۲۱۱۸۰۱۳۸	۱۷۸۷۴۳۷۴	۱۳۹۰۵۴۵۱۲
مازندران	۲۶۶۷۶۶۸۷۸	۳۲۴۲۲۲۴۶	۲۹۹۱۸۹۱۲۵
مرکزی	۹۸۸۷۷۶۹۴	۱۹۵۸۶۷۵۲	۱۱۸۴۶۴۴۴۷
هرمزگان	۲۱۷۲۶۹۰۹۹	۲۸۲۷۲۱۲۸	۲۴۵۵۴۱۲۳۷
همدان	۵۰۲۲۱۶۲۹	۹۵۹۳۷۵۱	۵۹۸۱۵۳۸۰
یزد	۷۱۷۵۰۶۵۴	۲۰۹۱۵۱۳۱	۹۲۶۶۵۷۸۴

جدول ۱۱- ارزش سرمایه‌گذاری مؤسسات کرایه‌ی اتومبیل و آژانس‌های تاکسی تلفنی برحسب نحوه‌ی تشکیل سرمایه:
(هزار ریال) ۱۳۹۱

فروش یا انتقال	ساخت یا ایجاد	تعمیرات اساسی		خرید یا تحصیل	کل	استان
		به حساب دیگران	به حساب خود			
۳۶۹۵۹۵۴	۲۱۹۶۶۲۹	۳۷۶۹۲۳۸۸	۴۳۵۶۴۹	۱۴۴۱۷۰۳۷۹	۱۸۰۷۹۹۰۹۲	کل کشور
.	.	۴۲۰۱۷۲	.	۲۲۰۶۸۶۹	۲۶۲۷۰۴۲	آذربایجان شرقی
.	.	۱۴۳۶۵۶۸	۶۱۳۳	۱۳۶۵۴۳۲	۲۸۰۸۱۳۳	آذربایجان غربی
۷۰۹۱۴	.	۳۵۷۷۹۹	.	۳۰۳۶۳۰۰	۳۳۳۲۱۸۶	اردبیل
.	.	۴۱۷۷۸۳۷	.	۲۲۱۰۳۸۹۵	۲۶۲۸۱۷۳۲	اصفهان
۲۹۴۴	.	۱۹۵۹۳۵۴	۱۷۹۷	۱۰۹۳۵۶۴	۳۰۵۱۷۷۲	البرز
.	.	۲۶۳۳۴۰	.	۱۶۸۳۴۴	۴۳۱۶۸۴	ایلام
.	.	۱۹۶۸۱	.	۲۲۲۰۹۷	۲۴۱۷۷۸	بوشهر
.	.	۱۰۷۱۰۱۶	۱۹۹۵۳۷	۲۷۱۰۹۱۰	۳۹۸۱۴۶۳	تهران
۱۳۷۱۸۴	.	۱۰۸۲۷۷۶	۲۲۱۲۰	۴۶۶۳۱۱	۱۴۳۴۰۲۴	چهارمحال و بختیاری
۴۷۹۹۸۹	.	۲۰۷۷۲۴۳	۲۷۰۶	۳۷۵۰۲۳۴	۵۳۵۰۱۹۳	خراسان جنوبی
۷۱۲۵۲۵	.	۲۷۴۰۶۲۰	۳۰۷۲۷	۳۲۳۷۹۴۴	۵۲۹۶۷۶۵	خراسان رضوی
.	.	.	.	۸۸۱۱۳	۸۸۱۱۳	خراسان شمالی
۱۰۲۹۸۹۷	.	۲۳۲۵۹۰۹	۱۵۰۰۵	۱۹۶۱۸۷۱	۳۲۷۲۸۸۸	خوزستان
۶۴۸۳۱	.	.	.	۶۸۸۴۵۶	۶۲۳۶۲۶	زنجان
.	.	۱۶۰۷۴۸۶	۶۰۵۷	۵۵۰۵۳۱	۲۱۶۴۰۷۴	سمنان
.	.	۴۰۵۳۰۲	.	۲۲۱۰۵۷۸	۲۶۱۵۸۸۰	سیستان و بلوچستان
۵۹۶۶۶۸	.	۵۸۲۰۰۰۲	۶۱۶۰۱	۶۸۲۸۹۸۱۱	۷۳۵۷۴۷۴۷	فارس
.	.	۷۰۳۱۶۹	۲۴۱۰۲	۷۷۸۳۲۱	۱۵۰۵۵۹۲	قزوین
.	.	۸۶۴۷۶۸	.	۹۷۷۵۸	۹۶۲۵۲۶	قم
.	.	۲۳۴۸۹۳	.	۲۲۵۴۷۹	۴۶۰۳۷۱	کردستان
.	.	۱۷۵۵۷۴۰	۳۷۶۶۱	۱۷۹۹۵۶۴	۳۵۹۲۹۶۵	کرمان
.	.	۱۱۳۴۵۷	.	۱۰۷۵۱۵۳۲	۱۰۸۶۴۹۸۹	کرمانشاه
.	.	۱۶۲۹۳۰	۴۹۲۳	۵۹۴۶۱۴	۷۶۲۴۶۷	کهگیلویه و بویراحمد
.	.	۴۷۸۶۱۸	.	۶۶۷۶۶۶	۱۱۴۶۲۸۴	گلستان
.	.	۱۵۴۸۰۴۲	۸۹۷۰	۲۷۵۴۴۵۸	۴۳۱۱۴۷۰	گیلان
.	.	۸۴۳۹۲۰	۳۸۵۷	۷۷۰۲۴۲	۱۶۱۸۰۱۸	لرستان
.	.	۳۱۹۳۸۵۰	.	۴۳۳۴۰۵۴	۷۵۲۷۹۰۴	مازندران
۴۳۴۱۶۹	.	۷۱۶۱۷۸	۷۳۳۳	۳۰۴۸۳۷۹	۳۳۳۷۷۲۱	مرکزی
.	.	۴۵۶۸۲۵	.	۲۴۵۶۵۶۸	۲۹۱۳۳۹۳	هرمزگان
.	۷۸۴۹۶۲	۳۰۳۷۳۲	۳۱۲۰	۷۷۴۶۸۶	۱۸۶۶۵۰۰	همدان
۱۶۶۸۳۳	۱۴۱۱۶۶۷	۵۵۱۱۶۰	.	۹۶۵۷۹۸	۲۷۶۱۷۹۲	یزد

جدول ۱۲- ارزش سرمایه‌گذاری مؤسسات کرایه‌ی اتومبیل و آژانس‌های تاکسی تلفنی برحسب نوع سرمایه‌ی ثابت به تفکیک استان: ۱۳۹۱ (هزار ریال)

استان	جمع	ساختمان مسکونی (بدون ارزش زمین)	ساختمان غیرمسکونی (بدون ارزش زمین)	وسیله‌ی نقلیه	وسایل و تجهیزات مخابراتی و ارتباطی
کل کشور	۱۸۰۷۹۹۰۹۲	۳۴۵۷۵۳۴۲	۸۸۱۷۷۳۶۸	۱۹۷۵۷۸۰۹	۵۵۹۵۴۲۸
آذربایجان شرقی	۲۶۲۷۰۴۲	۰	۳۱۲۳۲	۲۱۶۵۸۲	۶۹۸۸۹۴
آذربایجان غربی	۲۸۰۸۱۳۳	۸۶۸۸۳	۱۱۱۲۰۳۸	۱۷۹۸۹۵	۶۶۶۵۹
اردبیل	۳۳۲۳۱۸۶	۲۳۶۶۷	۲۱۳۵۰۶۵	۴۵۴۹۵۰	۳۷۲۲۹
اصفهان	۲۶۲۸۱۷۳۲	۳۲۵۷۸۰	۱۹۷۶۸۰۵۳	۱۵۵۱۰۳۰	۹۶۸۶۴۴
البرز	۳۰۵۱۷۷۲	۹۲۵۲۶۴	۹۰۲۹۶۷	۸۱۴۴۸	۶۰۳۸۲
ایلام	۴۳۱۶۸۴	۷۸۶۲۳	۲۲۸۷۴	۱۴۹۷۳۸	۱۴۱۴۴
بوشهر	۲۴۱۷۷۸	۱۴۷۲۱	۴۹۶۰	۱۷۴۷۵۰	۰
تهران	۳۹۸۱۴۶۳	۵۰۱۷۶۴	۵۲۴۹۱۱	۰	۶۶۵۱۲
چهارمحال و بختیاری	۱۴۳۴۰۲۴	۰	۲۷۱۸۳۴	۸۳۶۶۷۳	۳۲۱۳۴
خراسان جنوبی	۵۳۵۰۱۹۳	۱۳۵۲۹	۳۰۶۵۵۴	۴۲۷۷۹۵۰	۱۰۱۶۸۴
خراسان رضوی	۵۲۹۶۷۶۵	۳۲۶۳۱۳	۱۴۳۴۴۵۶	۷۳۴۴۰۲	۱۹۲۹۱۳
خراسان شمالی	۸۸۱۱۳	۰	۰	۰	۴۵۰۰
خوزستان	۳۲۷۲۸۸۸	۰	۱۵۵۵۱۸۳	۵۳۴۵۰۴	۱۵۵۹۴۲
زنجان	۶۲۳۶۲۶	۰	۰	۳۷۶۰۱۷	۱۳۵۲۹۲
سمنان	۲۱۶۴۰۷۴	۷۹۱۱۰۶	۳۴۲۹۲۴	۵۵۵۰۳۵	۳۹۹۷۹
سیستان و بلوچستان	۲۶۱۵۸۸۰	۰	۳۶۲۹۵۷	۹۷۹۹۸۳	۸۷۴۴۷۲
فارس	۷۳۵۷۴۷۴۷	۲۱۷۰۶۳۶۶	۵۰۱۰۳۰۶۱	۷۹۸۰۷۸	۲۰۳۸۵۵
قزوین	۱۵۰۵۵۹۲	۲۳۸۵۸۱	۳۱۴۲۹	۴۳۷۱۸۱	۱۷۴۳۸۵
قم	۹۶۲۵۲۶	۴۲۶۶۶۷	۳۷۹۷۳۳	۳۴۱۳۳	۲۶۴۵۳
کردستان	۴۶۰۳۷۱	۰	۱۳۱۹۹۸	۴۷۱۱۶	۳۹۴۳
کرمان	۳۵۹۲۹۶۵	۶۳۳۱۰۶	۳۹۷۹۶۵	۱۱۴۹۱۴۷	۳۸۴۹۵
کرمانشاه	۱۰۸۶۴۹۸۹	۴۱۱۷۶۴۷	۴۱۵۸۵۶۳	۸۵۴۴۱۲	۳۳۴۴۱۸
کهگیلویه و بویراحمد	۷۶۲۴۶۷	۰	۴۹۲۳۱	۹۸۴۶۲	۱۸۴۴۱
گلستان	۱۱۴۶۲۸۴	۳۴۰۵۱	۱۶۰۶۶۵	۲۵۸۲۰۱	۷۵۹۰۷
گیلان	۴۳۱۱۴۷۰	۷۱۵۱۴۶	۴۶۶۱۳۵	۱۲۶۱۵۴۱	۴۳۱۱۲
لرستان	۱۶۱۸۰۱۸	۰	۵۲۲۵۷۳	۲۵۹۸۷۴	۱۱۲۶۸۰
مازندران	۷۵۲۷۹۰۴	۱۳۲۹۷۱۴	۱۷۱۱۵۱۸	۸۸۷۸۴۰	۱۳۷۷۵۲
مرکزی	۳۳۳۷۷۲۱	۱۳۸۱۶	۱۲۷۱۰۸	۲۱۶۰۷۵۵	۵۴۵۹۹
هرمزگان	۲۹۱۳۳۹۳	۱۹۵۲۹۴	۲۱۳۵۲۱	۵۶۱۴۷۱	۶۰۹۷۹۲
همدان	۱۸۶۶۵۰۰	۱۵۱۳۱۹	۹۲۸۴۰۷	۰	۱۴۵۰۶۰
یزد	۲۷۶۱۷۹۲	۱۹۲۵۹۸۵	۱۹۴۵۳	-۱۵۳۳۵۸	۱۶۷۱۵۵

جدول ۱۲- ارزش سرمایه‌گذاری مؤسسات کرایه‌ی اتومبیل و آژانس‌های تاکسی تلفنی برحسب نوع سرمایه‌ی ثابت به تفکیک استان: ۱۳۹۱ (ادامه)

استان	کامپیوتر و تجهیزات وابسته به آن	مبلمان و اثاث اداری	سایر لوازم و تجهیزات بادوام اداری	نرم افزار کامپیوتری
کل کشور	۱۳۴۰۲۸۶۹	۱۴۲۹۱۸۰۷	۴۳۸۲۲۶۸	۶۱۶۲۰۰
آذربایجان شرقی	۱۰۶۴۳۲۴	۵۰۴۱۸۹	۸۷۲۳۶	۲۴۵۸۴
آذربایجان غربی	۱۰۱۱۹۳	۹۴۵۴۰۷	۳۰۶۵۱۷	۹۵۴۰
اردبیل	۱۹۸۵۴۱	۳۹۸۹۴۴	۶۳۷۴۶	۱۱۰۴۵
اصفهان	۱۳۰۳۹۰۹	۱۸۳۷۱۷۸	۴۵۸۹۷۷	۶۸۱۶۱
البرز	۴۴۵۳۲۴	۳۹۵۰۲۶	۲۲۳۴۳۸	۱۷۹۲۴
ایلام	۴۰۱۰۴	۹۸۰۴۴	۲۸۱۵۸	۰
بوشهر	۱۲۳۷۸	۳۳۵۱۳	۱۴۵۶	۰
تهران	۱۱۸۹۸۲۹	۱۶۱۹۳۳۲	۷۹۱۱۵	۰
چهارمحال و بختیاری	۵۹۸۴۳	۱۹۲۶۴۲	۴۰۸۹۷	۰
خراسان جنوبی	۷۰۰۱۸	۴۳۰۷۷۱	۱۴۶۷۱۱	۲۹۷۶
خراسان رضوی	۱۴۸۰۲۶۹	۷۹۹۸۲۸	۲۸۴۱۳۸	۴۴۴۴۶
خراسان شمالی	۴۸۲۸۱	۳۲۵۵۰	۱۵۰۷	۱۱۷۵
خوزستان	۴۴۳۶۵۴	۲۸۸۸۸۸	۲۷۸۳۵۸	۱۶۳۵۹
زنجان	۲۰۱۲۹	۶۳۱۴۴	۲۷۷۴۷	۱۲۹۷
سمنان	۷۲۳۹۸	۲۷۶۲۵۲	۸۰۴۰۹	۵۹۷۱
سیستان و بلوچستان	۱۹۸۳۱۱	۱۶۰۲۶۲	۳۶۲۶۶	۳۶۳۰
فارس	۴۷۹۸۷۶	۱۸۳۲۸۲	۸۶۳۶۸	۱۳۸۵۹
قزوین	۱۰۴۵۰۸	۳۲۷۸۸۵	۱۸۹۰۸۱	۲۵۴۳
قم	۴۳۸۶۱	۳۶۶۹۳	۱۲۵۹۵	۲۳۸۹
کردستان	۶۵۵۶۸	۱۹۳۹۶۱	۱۷۷۸۵	۰
کرمان	۶۴۵۸۸۰	۵۴۱۱۹۸	۱۵۹۷۷۸	۲۷۳۹۷
کرمانشاه	۶۵۵۰۷۱	۵۳۸۶۱۷	۱۸۹۸۹۴	۱۶۳۶۶
کهگیلویه و بویراحمد	۷۹۴۳۴	۴۳۶۵۵۲	۷۸۶۹۲	۱۶۵۶
گلستان	۱۵۴۶۹۸	۳۶۱۱۳۳	۶۲۲۱۴	۳۹۴۱۵
گیلان	۹۴۷۶۵۵	۵۹۳۷۰۵	۱۹۶۷۹۸	۸۷۳۷۷
لرستان	۱۸۷۳۲۰	۴۴۷۱۱۲	۱۴۲۳۰	۷۴۲۲۹
مازندران	۱۸۰۴۲۹۸	۱۰۹۹۶۶۲	۴۸۲۵۷۷	۷۴۵۴۲
مرکزی	۱۴۹۲۷۹	۷۳۲۳۷۰	۷۶۲۹۰	۲۳۵۰۴
هرمزگان	۴۶۲۶۰۳	۳۳۷۲۹۰	۵۱۳۱۱۳	۲۰۳۱۱
همدان	۳۸۳۶۷۸	۱۰۳۶۵۴	۱۴۶۲۲۰	۸۱۶۴
یزد	۴۹۰۵۳۶	۲۸۲۷۲۲	۱۱۹۵۹	۱۷۳۴۰