



## چکیده نتایج طرح آمارگیری از کارگاه‌های صنعتی ۱۰ نفر کارکن و بیش‌تر - ۱۳۹۲





#### نشانه‌های نشریات مرکز آمار ایران

-	آمار گردآوری نشده است.
•••	آمار در دسترس نیست.
x	ذاتاً یا عملاً وجود ندارد.
xx	جمع و محاسبه غیر ممکن یا بی‌معنی است.
	رقم کمتر از نصف واحد است.
	رقم (نسبت) ناچیز و قابل صرف نظر کردن است.
*	رقم غیر قطعی است.
**	رقم جنبه تخمینی دارد.
⊖	به دلیل حفظ محرمانگی، رقم قابل انتشار نیست.

اختلاف در سرجمع‌ها به علت سرراست کردن ارقام است. محاسبه نسبت‌ها و شاخص‌ها قبل از سرراست کردن ارقام صورت گرفته است.

مرکز آمار ایران

## مقدمه

در برنامه‌های توسعه اقتصادی کشور، بخش صنعت یکی از محورهای اساسی توسعه تعیین شده است. به منظور ارزیابی و تحقق اهداف بخش صنعت در برنامه‌های توسعه، در اختیار داشتن آمار و اطلاعات دقیق و بهنگام از این بخش امری بسیار حیاتی است. مرکز آمار ایران در سال ۱۳۹۳، چهل و یکمین دوره آمارگیری از کارگاه‌های صنعتی ۱۰ نفر کارکن و بیش‌تر را به منظور شناخت ساختار صنعتی کشور، فراهم آوردن زمینه اطلاعاتی مناسب برای برنامه‌ریزی‌های توسعه صنعتی و ارزیابی نتایج اجرای این برنامه‌ها و نیز اتخاذ سیاست‌های اقتصادی صحیح، اجرا نموده است. طرح آمارگیری از کارگاه‌های صنعتی ۱۰ نفر کارکن و بیش‌تر از سال ۱۳۵۱ به صورت سالانه به جز سال‌های ۱۳۵۶ و ۱۳۵۷ در سراسر کشور اجرا شده است. آمارگیری از کارگاه‌های صنعتی ۱۰ نفر کارکن و بیش‌تر سال ۱۳۹۲، با مراجعه به ۱۷۱۰۹ کارگاه صنعتی در سراسر کشور انجام شده است.

ذکر این نکته ضروری است که جمع‌آوری اطلاعات هر سال، پس از نهایی شدن حساب‌های مالی کارگاه‌های صنعتی امکان پذیر خواهد بود، لذا در این طرح، اطلاعات یک سال قبل (سال ۱۳۹۲) جمع‌آوری شده است. این نشریه در دفتر صنعت، معدن و زیربنایی مرکز آمار ایران، توسط کارشناسان گروه آمارهای صنعت، تهیه شده است و در سایت مرکز آمار ایران به نشانی [www.amar.org.ir](http://www.amar.org.ir) قابل دسترسی است.

## ۱- تعاریف و مفاهیم

### ۱-۱- کارگاه صنعتی

کارگاه صنعتی مکان ثابتی است که در آن مجموعه‌ای از سرمایه و نیروی کار به منظور تولید یک یا چند محصول صنعتی به کار گرفته شده است.

### ۲-۱- ارزش افزوده فعالیت صنعتی

ارزش افزوده فعالیت صنعتی کارگاه عبارت است از مابه‌التفاوت ارزش ستانده و ارزش داده فعالیت صنعتی

### ۳-۱- ارزش نهاده (داده) فعالیت صنعتی

ارزش نهاده (داده) فعالیت صنعتی عبارت است از مجموع ارزش مواد خام اولیه، ابزار و لوازم و ملزومات کم دوام مصرف شده، ارزش سوخت مصرف شده، ارزش آب و برق خریداری شده، ارزش مواد و قطعات مصرف شده جهت ساخت یا ایجاد اموال سرمایه‌ای توسط کارگاه و پرداختی بابت خدمات صنعتی

### ۴-۱- ارزش ستانده فعالیت صنعتی

ارزش ستانده فعالیت صنعتی عبارت است از مجموع ارزش کالاهای تولید شده، دریافتی بابت خدمات صنعتی، تغییرات ارزش موجودی کالاهای در جریان ساخت، تفاوت ارزش فروش از ارزش خرید کالاهایی که بدون تغییر شکل به فروش رسیده‌اند، ارزش اموال سرمایه‌ای ساخته شده توسط کارگاه، ارزش برق و آب تولید و فروخته شده

### ۵-۱- ارزش تولید

ارزش تولید عبارت است از مجموع ارزش کالاهای تولید شده، ارزش ضایعات قابل فروش و تغییرات ارزش موجودی کالاهای در جریان ساخت

#### ۱-۶- سرمایه‌گذاری (ارزش تغییرات اموال سرمایه‌ای)

سرمایه‌گذاری عبارت است از تغییرات ایجاد شده در ارزش اموال سرمایه‌ای (ارزش خرید یا تحصیل و هزینه تعمیرات اساسی منهای ارزش فروش یا انتقال اموال سرمایه‌ای) طی دوره آماری

#### ۱-۷- شاغلان

منظور از شاغلان کارگاه همه‌ی افرادی هستند که در کارگاه کار می‌کنند، اعم از اینکه تمام وقت یا پاره وقت باشند. مالکان و شرکای فعال، مزد و حقوق بگیران و کارکنان فامیلی بدون مزد، کارکنان سیار که در خارج از کارگاه ولی برای کارگاه کار می‌کنند نیز شاغلان کارگاه منظور می‌شوند.

#### ۱-۸- ارزش صادرات مستقیم

منظور از ارزش صادرات مستقیم، ارزش کالاهایی است که توسط کارگاه به خارج از کشور صادر شده است.

#### ۱-۹- دریافتی و پرداختی بابت خدمات غیر صنعتی

دریافتی و پرداختی بابت خدمات غیر صنعتی عبارت است از دریافتی‌ها و پرداختی‌های کارگاه بابت خدماتی از قبیل اجاره ساختمان، اجاره ماشین‌آلات، ارتباطات، مخابرات، حمل و نقل، خدمات حسابرسی و حقوقی و آموزشی، حق‌العمر کاری و ...

مرکز آمار ایران

## ۱- خلاصه یافته‌ها

### ۱-۲- تعداد کارگاه‌های صنعتی، شاغلان و ارزش جبران خدمات

- در سال ۱۳۹۲ تعداد ۱۴۶۹۷ کارگاه ۱۰ نفر کارکن و بیش‌تر به فعالیت صنعتی اشتغال داشته‌اند که نسبت به سال ۱۳۹۱، ۰/۶ درصد کاهش دارد.
- بیش‌ترین تعداد کارگاه‌های ۱۰ نفر کارکن و بیش‌تر کشور در زمینه «تولید سایر محصولات کانی غیر فلزی» فعال بوده و کم‌ترین تعداد کارگاه‌ها در «تولید محصولات از توتون و تنباکو و سیگار» فعالیت دارند. همچنین بیش‌ترین کارگاه‌های صنعتی به ترتیب در استان‌های تهران (۲۳۷۹ کارگاه)، اصفهان (۱۷۲۵ کارگاه) و خراسان رضوی (۱۰۰۶ کارگاه) قرار دارند که در مجموع حدود ۳۴/۸ درصد کل کارگاه‌های صنعتی ۱۰ نفر کارکن و بیش‌تر کشور را شامل می‌شود.
- تعداد شاغلان این بخش در سال ۱۳۹۲، ۱۲۷۹۵۷۷ نفر بوده که نسبت به سال ۱۳۹۱، ۶/۱ درصد افزایش داشته است. شاغلان «صنایع مواد غذایی و آشامیدنی» با تعداد ۲۱۴۶۳۹ نفر، صنایع «تولید سایر محصولات کانی غیر فلزی» با ۱۷۴۲۶۲ نفر و صنایع «تولید وسایل نقلیه موتوری و تریلر و نیم تریلر» با ۱۳۱۵۱۲ نفر کارکن رتبه‌های اول تا سوم را در زمینه اشتغال به خود اختصاص داده‌اند.
- از مجموع ۱۲۷۹۵۷۷ نفر شاغلان کارگاه‌های صنعتی ۱۰ نفر کارکن و بیش‌تر کشور، تعداد ۴۰۲۷۶۸ نفر کارگران ساده، ۳۹۱۹۴۲ نفر کارگران ماهر، ۹۱۶۰۷ نفر تکنسین‌ها، ۸۶۹۶۲ نفر مهندسیین و ۳۰۶۲۹۸ نفر شاغلان غیرتولیدی هستند.
- کارگاه‌های صنعتی ۱۰ نفر کارکن و بیش‌تر در سال ۱۳۹۲، ۲۱۳۱۵۱ میلیارد ریال به منظور جبران خدمات، به مزد و حقوق بگیران خود پرداخت کرده‌اند که نسبت به سال ۱۳۹۱، ۳۵/۹ درصد رشد داشته است.
- در سال ۱۳۹۲، بیشترین رقم جبران خدمات کارگاه‌های صنعتی ۱۰ نفر کارکن و بیش‌تر با ۳۵۳۹۳۴ میلیارد ریال متعلق به صنایع «تولید فلزات اساسی» و کمترین رقم جبران خدمات مربوط به «بازیافت» بوده است.

## ۲-۲- ارزش تولیدات صنعتی و ارزش صادرات مستقیم

- ارزش تولید کارگاه‌های صنعتی ۱۰ نفر کارکن و بیش‌تر در سال ۱۳۹۲، ۴۹۷۱۲۷۹ میلیارد ریال بوده است که نسبت به سال ۱۳۹۱، ۶۳/۷ درصد رشد را نشان می‌دهد.
- از مجموع ۴۹۷۱۲۷۹ میلیارد ریال ارزش تولید این کارگاه‌ها در کشور، استان‌های خوزستان، اصفهان و تهران هر کدام به ترتیب با ۷۷۴۸۷۶، ۷۵۹۲۶۸ و ۷۴۵۵۵۶ میلیارد ریال بیش‌ترین ارزش تولید را داشته‌اند که در مجموع حدود ۴۵/۹ درصد کل ارزش تولید کشور را شامل می‌شود.
- ارزش صادرات مستقیم کارگاه‌های صنعتی ۱۰ نفر کارکن و بیش‌تر در سال ۱۳۹۲، ۲۲۴۲۹ میلیون دلار بوده است که نسبت به سال ۱۳۹۱، ۳۸/۵ درصد افزایش را نشان می‌دهد.
- بیش‌ترین ارزش صادرات مستقیم این بخش در سال ۱۳۹۲ توسط سه فعالیت صنعتی، «صنایع تولید مواد و محصولات شیمیایی» ۹۸۳۵ میلیون دلار، «صنایع تولید زغال کک - پالایشگاه‌های نفت و سوخت‌های هسته‌ای» ۶۶۴۶ میلیون دلار و «تولید فلزات اساسی» ۲۰۴۵ میلیون دلار بوده است.

## ۲-۳- ارزش سرمایه‌گذاری

- در سال ۱۳۹۲ مبلغ ۱۱۲۸۱۱ میلیارد ریال در کارگاه‌های صنعتی ۱۰ نفر کارکن و بیش‌تر سرمایه‌گذاری شده است که نسبت به سال ۱۳۹۱، رشد ۲۱/۲ درصد را نشان می‌دهد.
- در بین فعالیت‌های مختلف، کارگاه‌های «تولید فلزات اساسی»، «تولید سایر محصولات کانی غیر فلزی» و «صنایع مواد غذایی و آشامیدنی» به ترتیب با ۳۹۶۵۶، ۱۵۸۶۹، ۱۳۴۹۰ میلیارد ریال بیش‌ترین سرمایه‌گذاری را داشته‌اند.
- در سال ۱۳۹۲ کارگاه‌های صنعتی ۱۰ نفر کارکن و بیش‌تر استان خوزستان با ۱۴۶۵۷ میلیارد ریال، استان تهران با ۱۳۳۱۹ میلیارد ریال و استان اصفهان با ۱۱۱۷۴ میلیارد ریال از نظر سرمایه‌گذاری مراتب اول تا سوم را در کشور دارا بوده‌اند.

## ۲-۴- ارزش افزوده صنعتی

- ارزش افزوده حاصل از فعالیت کارگاه‌های صنعتی ۱۰ نفر کارکن و بیش‌تر در سال ۱۳۹۲ بالغ بر ۱۱۶۳۸۵۹ میلیارد ریال بوده است که نسبت به سال ۱۳۹۱، رشد ۳۷/۲ درصدی را نشان می‌دهد.
- در بین فعالیت‌های مختلف، «صنایع تولید مواد و محصولات شیمیایی»، «تولید فلزات اساسی» و «صنایع تولید زغال کک - پالایشگاه‌های نفت و سوخت‌های هسته‌ای» به ترتیب با ۳۰۷۷۰۳، ۲۰۵۷۵۶، ۱۵۴۲۶۰ میلیارد ریال بالاترین ارزش افزوده را داشته‌اند.
- استان‌های تهران، اصفهان و خوزستان به ترتیب با ۱۷۳۳۴۹، ۱۵۸۴۷۳ و ۱۵۶۹۹۶ میلیارد ریال بیش‌ترین ارزش افزوده را نسبت به سایر استان‌ها ایجاد کرده‌اند.

مرکز آمار ایران



## ۱- جداول آماری

جدول ۱- روند نماگرهای منتخب کارگاه‌های صنعتی ۱۰ نفر کارکن و بیش‌تر در سال‌های ۱۳۸۵-۱۳۹۲

نماگر	۱۳۸۵	۱۳۸۶	۱۳۸۷	۱۳۸۸	۱۳۸۹	۱۳۹۰	۱۳۹۱	۱۳۹۲
تعداد کارگاه	۱۶۰۵۷	۱۷۶۰۳	۱۷۰۶۴	۱۶۱۲۹	۱۵۳۰۱	۱۴۹۶۲	۱۴۷۸۷	۱۴۶۹۷
درصد تغییرات	۰/۲	۹/۶	-۳/۱	-۵/۵	-۵/۱	-۲/۲	-۱/۲	-۰/۶
شاغلان (هزار نفر)	۱۰۷۱	۱۲۱۵	۱۲۶۲	۱۲۵۲	۱۲۴۹	۱۲۴۳	۱۲۰۶	۱۲۸۰
درصد تغییرات	۰/۹	۱۳/۴	۳/۹	-۰/۸	-۰/۲	-۰/۵	-۳/۰	۶/۱
جبران خدمات (میلیارد ریال)	۵۶۰۶۰	۷۴۷۰۴	۹۱۶۰۷	۱۰۵۶۴۰	۱۱۹۱۴۴	۱۴۲۵۵۶	۱۵۶۸۸۲	۲۱۳۱۵۱
درصد تغییرات	۲۵/۷	۳۳/۳	۲۲/۶	۱۵/۳	۱۲/۸	۱۹/۷	۱۰/۰	۳۵/۹
ارزش تولید (میلیارد ریال)	۶۹۲۱۶۵	۹۴۶۷۲۱	۱۱۴۵۴۹۲	۱۵۶۵۴۷۲	۱۹۰۶۶۶۰	۲۴۹۸۱۵۱	۳۰۳۶۷۵۲	۴۹۷۱۲۷۹
درصد تغییرات	۲۷/۷	۳۶/۸	۲۱/۰	۳۶/۷	۲۱/۸	۳۱/۰	۲۱/۶	۶۳/۷
ارزش صادرات (میلیون دلار)	۷۷۹۰	۱۱۰۳۹	۱۲۸۶۲	۱۶۵۳۰	۲۱۲۵۲	۲۷۲۹۰	۱۶۱۹۳	۲۲۴۲۹
درصد تغییرات	۴۷/۸	۴۱/۷	۱۶/۵	۲۸/۵	۲۸/۶	۲۸/۴	-۴۰/۷	۳۸/۵
ارزش سرمایه‌گذاری (میلیارد ریال)	۳۹۳۶۸	۷۶۰۶۹	۸۴۸۶۹	۷۱۸۶۹	۸۱۵۶۸	۸۱۲۱۱	۹۳۰۷۶	۱۱۲۸۱۱
درصد تغییرات	۵۵/۲	۹۳/۲	۱۱/۶	-۱۵/۳	۱۳/۵	-۰/۴	۱۴/۶	۲۱/۲
ارزش نهاده (داده) صنعتی (میلیارد ریال)	۴۴۵۶۳۴	۶۲۷۸۸۳	۷۷۲۷۸۷	۱۱۸۱۲۶۹	۱۴۵۸۱۸۲	۱۹۲۷۶۳۲	۲۳۹۷۸۶۶	۳۸۸۰۷۴۴
درصد تغییرات	۲۷/۰	۴۰/۹	۲۳/۱	۵۲/۹	۲۳/۴	۳۲/۲	۲۴/۴	۶۱/۸
ارزش ستانده صنعتی (میلیارد ریال)	۷۱۵۰۳۳	۹۷۵۹۸۰	۱۱۸۱۱۸۸	۱۶۰۲۰۳۱	۱۹۵۲۸۱۲	۲۵۵۱۹۶۴	۳۲۴۶۰۸۹	۵۰۴۴۶۰۳
درصد تغییرات	۲۷/۹	۳۶/۵	۲۱/۰	۳۵/۶	۲۱/۹	۳۰/۷	۲۷/۲	۵۵/۴
ارزش افزوده صنعتی (میلیارد ریال)	۲۶۹۳۹۹	۳۴۸۰۹۷	۴۰۸۴۰۱	۴۲۰۷۶۲	۴۹۴۶۳۰	۶۲۴۳۳۲	۸۴۸۲۲۳	۱۱۶۳۸۵۹
درصد تغییرات	۲۹/۴	۲۹/۲	۱۷/۳	۳/۰	۱۷/۶	۲۶/۲	۳۵/۹	۳۷/۲
ارزش دریافتی غیر صنعتی کارگاه (میلیارد ریال)	۱۹۱۲	۱۸۹۰	۲۴۲۵	۳۸۱۷	۴۴۵۱	۹۴۳۴	۷۱۴۴	۲۰۹۷۲
درصد تغییرات	۱۴/۲	-۱/۲	۲۸/۳	۵۷/۴	۱۶/۶	۱۱۲/۰	-۲۴/۳	۱۹۳/۶
ارزش پرداختی غیر صنعتی کارگاه (میلیارد ریال)	۲۵۲۸۴	۳۱۲۱۷	۳۷۹۹۹	۴۵۸۹۰	۵۷۷۳۹	۶۸۴۳۵	۱۰۰۲۹۰	۱۱۱۱۲۷
درصد تغییرات	۴۳/۸	۲۳/۵	۲۱/۷	۲۰/۸	۲۵/۸	۱۸/۵	۴۶/۵	۱۰/۸
شاخص قیمت تولید کننده صنعت،*	۳۵	۴۱	۵۲	۵۳	۶۸	۱۰۰	۱۲۹	۱۶۵/۴
درصد تغییرات	۱۲/۹	۱۷/۱	۲۶/۸	۱/۹	۲/۳	۴۷/۱	۲۹/۰	۲۸/۲

\* - شاخص قیمت تولید کننده صنعت، برای کل کارگاه‌های صنعتی کشور است

جدول ۲- تعداد کارگاه، شاغلان و ارزش افزوده صنعتی کارگاه‌های صنعتی ۱۰ نفر کارکن و بیش‌تر بر حسب کدهای دو رقمی فعالیت سال های ۱۳۹۱-۱۳۹۲

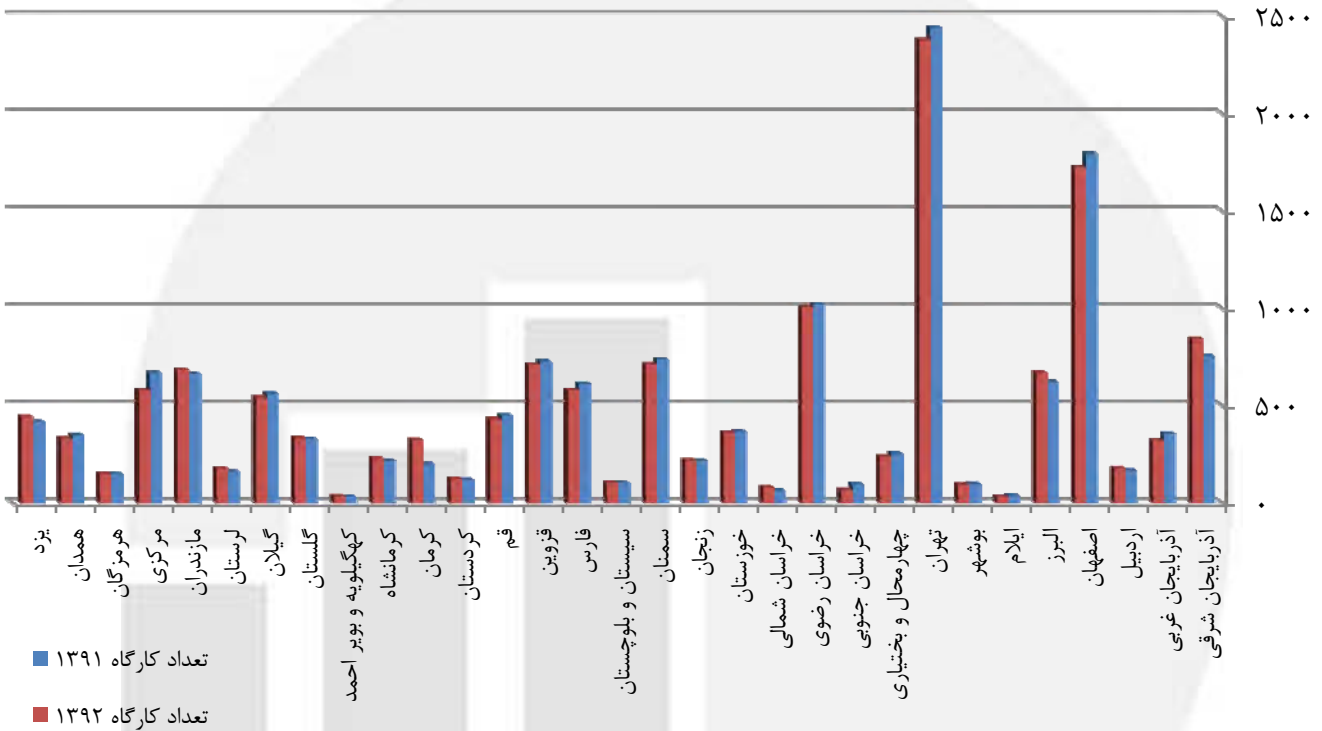
ارزش افزوده (میلیارد ریال)		تعداد شاغلان(نفر)		تعداد کارگاه		شرح فعالیت اقتصادی
۱۳۹۲	۱۳۹۱	۱۳۹۲	۱۳۹۱	۱۳۹۲	۱۳۹۱	
۱۱۶۳۸۵۹	۸۴۸۲۳۳	۱۲۷۹۵۷۷	۱۲۰۶۳۳۱	۱۴۶۹۷	۱۴۷۸۷	کل صنعت
۱۱۶.۸۴۸	۸۹۴۲۹	۲۱۴۶۳۹	۱۹۰.۵۲۲	۲۷۵۹	۲۷۳۶	صنایع مواد غذایی و آشامیدنی
۵.۹۶۱	۳۹۳۳	۷۱۹۲	۷۲۶۶	۵	۳	تولید محصولات از توتون و تنباکو - سیگار
۲۶.۵۷۶	۱۹۹۵۳	۸۶۳۳۵	۸۰۳۲۰	۱۰۵۵	۱۰۷۱	تولید منسوجات
۲.۱۳۳	۱۵۱۸	۷۷۵۷	۶۹۳۱	۱۳۰	۱۳۲	تولید پوشاک - عمل آوردن و رنگ کردن پوست خردار
۲۰.۹۶	۱۸۹۱	۷۴۸۴	۶۶۶۷	۱۶۴	۱۸۸	دباغی و عمل آوردن چرم و ساخت کیف و چمدان و زین و براق و تولید کفش
۴.۷۹۹	۲۹۶۳	۸۸۰۸	۶۷۴۶	۱۲۱	۱۲۳	تولید چوب و محصولات چوبی و چوب پنبه - غیر از مبلمان - ساخت کالا از نی و مواد حصیری
۱۱.۲۶۸	۵۹۴۲	۲۲۹۳۰	۲۰۰۰۳	۳۳۰	۳۳۵	تولید کاغذ و محصولات کاغذی
۲.۵۳۳	۲۴۳۱	۸۰۲۱	۸۳۸۱	۱۶۵	۱۹۰	انتشار و چاپ و تکثیر رسانه‌های ضبط شده
۱۵۴.۲۶۰	۷۶۵۲۳	۳۰۹۵۶	۲۳۵۱۷	۱۵۲	۱۴۰	صنایع تولید زغال کک - پالایشگاه‌های نفت و سوخت‌های هسته‌ای
۳۰۷.۷۰۳	۲۳۷۵۸۲	۱۲۰۵۴۵	۱۱۴۴۸۲	۹۸۶	۹۳۹	صنایع تولید مواد و محصولات شیمیایی
۲۶.۱۹۹	۲۴۶۳۶	۶۲۳۷۸	۶۱۸۰۴	۱۰۳۸	۱۰۰۶	تولید محصولات لاستیکی و پلاستیکی
۱۰۶.۶۸۹	۸۰۴۷۷	۱۷۴۲۶۲	۱۷۴۷۳۱	۳۱۶۶	۳۱۹۱	تولید سایر محصولات کانی غیر فلزی
۲۰۵.۷۵۶	۱۶۴۴۳۰	۱۳۰۶۲۱	۱۱۸۴۸۴	۶۷۷	۶۵۵	تولید فلزات اساسی
۳۲.۸۴۹	۲۶۰۵۹	۷۵۷۱۷	۷۲۲۲۸	۱۰۹۵	۱۱۴۴	تولید محصولات فلزی فابریکی به جز ماشین‌آلات و تجهیزات
۳۶.۸۷۴	۲۴۷۹۳	۷۶۸۱۱	۷۵۲۹۰	۹۶۰	۹۶۹	تولید ماشین‌آلات و تجهیزات طبقه‌بندی نشده در جای دیگر
۳۰.۵۳	۲۱۷۳	۵۵۶۷	۵۵۷۴	۳۱	۳۸	تولید ماشین‌آلات اداری و حسابگر و محاسباتی
۲۳.۱۵۹	۲۰۳۳۷	۴۴۶۲۶	۴۹۶۳۵	۴۷۶	۴۸۲	تولید ماشین‌آلات مولد و انتقال برق و دستگاه‌های برقی طبقه‌بندی نشده در جای دیگر
۶.۶۲۷	۳۳۵۱	۷۶۵۱	۷۵۱۱	۶۳	۷۴	تولید رادیو و تلویزیون و دستگاه‌ها و وسایل ارتباطی
۵.۶۴۵	۵۱۸۴	۱۳۷۶۱	۱۳۰۹۰	۱۴۰	۱۵۵	تولید ابزار پزشکی و ابزار اپتیکی و ابزار دقیق و ساعت‌های مچی و انواع دیگر ساعت
۷۰.۶۳۹	۴۴۷۲۵	۱۳۱۵۱۲	۱۳۰۴۲۳	۶۶۵	۶۶۰	تولید وسایل نقلیه موتوری و تریلر و نیم تریلر
۷.۳۷۸	۵۷۲۴	۱۴۱۹۳	۱۴۴۳۰	۱۲۲	۱۳۸	تولید سایر وسایل حمل و نقل
۴.۷۳۷	۴۱۲۰	۱۷۴۵۵	۱۷۹۵۲	۳۸۷	۴۰۸	تولید مبلمان و مصنوعات طبقه‌بندی نشده در جای دیگر
۷۶	۴۹	۳۵۶	۳۴۴	۱۲	۱۱	بازیافت

جدول ۳- تعداد کارگاه، شاغلان و ارزش افزوده صنعتی کارگاه‌های صنعتی ۱۰ نفر کارکن و بیش تر بر حسب استان ۱۳۹۱-۱۳۹۲

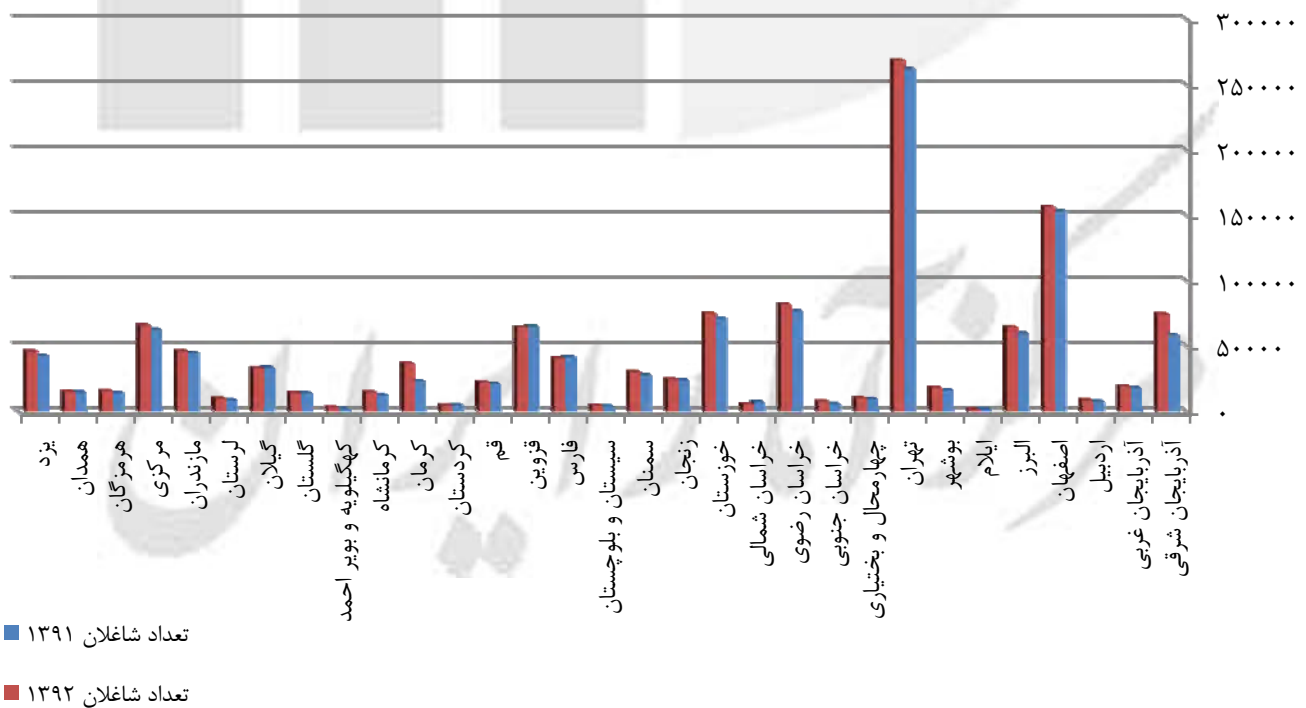
استان	تعداد کارگاه		تعداد شاغلان (نفر)		ارزش افزوده (میلیارد ریال)	
	۱۳۹۲	۱۳۹۱	۱۳۹۲	۱۳۹۱	۱۳۹۲	۱۳۹۱
کل کشور	۱۴۶۹۷	۱۴۷۸۷	۱۲۷۹۵۷۷	۱۲۰۶۳۳۱	۱۱۶۳۸۵۹	۱۴۸۲۲۳
آذربایجان شرقی	۸۴۳	۷۵۵	۷۴۴۵۳	۵۸۱۶۷	۴۵۹۳۳	۳۰۷۵۰
آذربایجان غربی	۳۲۲	۳۵۶	۱۸۹۸۱	۱۷۸۵۰	۹۳۲۷	۶۵۰۱
اردبیل	۱۷۸	۱۶۷	۸۶۳۹	۷۷۳۱	۴۸۲۹	۲۶۳۸
اصفهان	۱۷۲۵	۱۷۹۴	۱۵۶۰۱۹	۱۵۳۱۸۹	۱۵۸۴۷۳	۹۶۸۱۲
البرز	۶۶۹	۶۲۲	۶۴۴۹۵	۵۹۸۰۱	۳۵۱۵۳	۲۸۵۴۷
ایلام	۳۱	۳۹	۱۳۲۴	۱۷۲۸	۱۹۳۸	۱۱۰۵
بوشهر	۹۴	۹۹	۱۷۹۲۷	۱۶۲۷۹	۱۰۸۲۶۷	۹۳۱۶۶
تهران	۲۳۷۹	۲۴۴۲	۲۶۱۸۵۳	۲۶۱۸۵۳	۱۷۳۳۴۹	۱۱۴۷۱۲
چهارمحال و بختیاری	۲۳۸	۲۵۵	۹۸۹۷	۹۵۰۵	۵۸۲۶	۵۴۳۹
خراسان جنوبی	۶۷	۹۶	۷۶۶۱	۵۷۸۶	۸۶۵۲	۲۳۰۱
خراسان رضوی	۱۰۰۶	۱۰۱۹	۸۱۷۶۷	۷۷۱۱۱	۳۴۲۲۰	۲۴۳۳۸
خراسان شمالی	۸۰	۶۳	۵۴۸۴	۷۰۲۶	۲۹۴۶	۵۷۸۰
خوزستان	۳۶۲	۳۶۵	۷۴۶۹۶	۷۱۰۱۷	۱۵۶۹۹۶	۱۴۳۵۲۸
زنجان	۲۱۹	۲۱۸	۲۴۴۸۴	۲۳۷۱۵	۱۵۴۰۳	۱۲۲۹۵
سمنان	۷۱۲	۷۳۵	۲۷۵۵۷	۲۷۵۵۷	۱۸۰۸۸	۱۰۸۰۵
سیستان و بلوچستان	۱۰۴	۱۰۲	۴۲۶۵	۳۹۲۶	۳۰۱۰	۲۴۳۲
فارس	۵۷۸	۶۱۳	۴۰۳۶۳	۴۱۴۲۳	۳۶۳۹۹	۳۳۶۸۵
قزوین	۷۱۰	۷۲۸	۶۴۸۷۹	۶۴۸۷۹	۴۷۴۳۹	۳۳۶۸۳
قم	۴۳۱	۴۵۰	۲۲۳۱۷	۲۰۹۸۸	۱۱۱۰۰	۷۲۷۳
کردستان	۱۲۵	۱۲۰	۴۶۸۱	۴۷۹۱	۲۱۵۶	۱۹۹۲
کرمان	۳۲۴	۲۰۲	۳۶۳۹۶	۲۳۰۳۱	۴۲۴۵۵	۳۲۸۹۷
کرمانشاه	۲۲۹	۲۱۸	۱۴۶۵۶	۱۲۴۱۸	۱۷۲۶۶	۱۶۰۲۱
کهگیلویه و بویر احمد	۳۴	۳۱	۲۹۱۵	۱۸۹۷	۷۶۸	۶۰۵
گلستان	۳۳۲	۳۲۸	۱۴۳۲۴	۱۳۸۸۰	۵۹۸۳	۴۷۷۵
گیلان	۵۴۲	۵۶۲	۳۳۳۸۷	۳۳۳۸۷	۱۸۶۸۳	۱۱۴۰۷
لرستان	۱۷۷	۱۶۰	۹۷۳۴	۸۷۲۵	۵۹۸۶	۳۹۸۴
مازندران	۶۸۴	۶۶۵	۴۶۶۷۲	۴۴۶۷۲	۲۳۳۸۲	۱۷۷۷۶
مرکزی	۵۷۷	۶۶۸	۶۲۵۹۸	۶۲۵۹۸	۷۱۷۵۷	۴۵۳۵۲
هرمزگان	۱۵۱	۱۴۹	۱۴۱۰۶	۱۴۱۰۶	۵۸۱۸۱	۲۴۴۷۷
همدان	۳۳۱	۳۴۹	۱۴۸۱۵	۱۴۶۹۱	۶۹۸۳	۶۲۴۹
یزد	۴۴۲	۴۱۷	۴۲۶۰۴	۴۲۶۰۴	۳۲۹۱۱	۲۶۹۰۱

## ۲- نمودارها

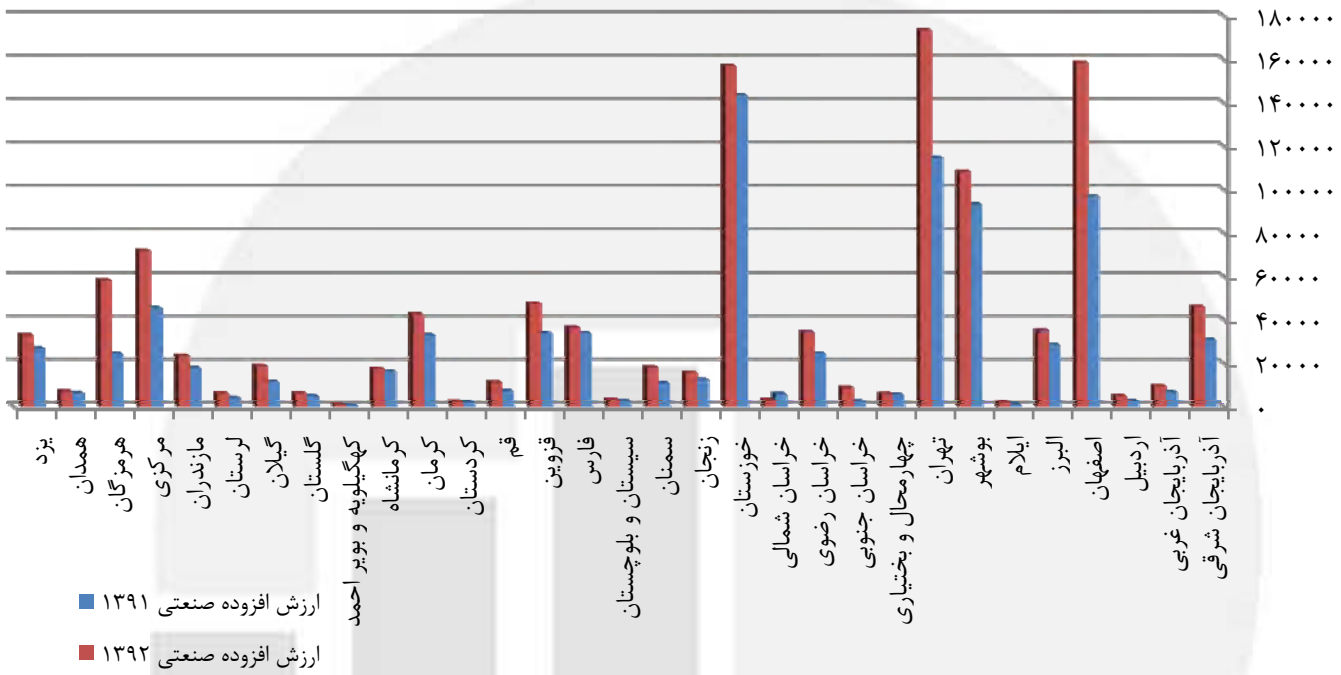
نمودار ۱- تعداد کارگاه‌های صنعتی ۱۰ نفر کارکن و بیش‌تر فعال بر حسب استان در سال‌های ۱۳۹۱-۱۳۹۲



نمودار ۲- تعداد شاغلان کارگاه‌های صنعتی ۱۰ نفر کارکن و بیش‌تر فعال بر حسب استان در سال‌های ۱۳۹۱-۱۳۹۲



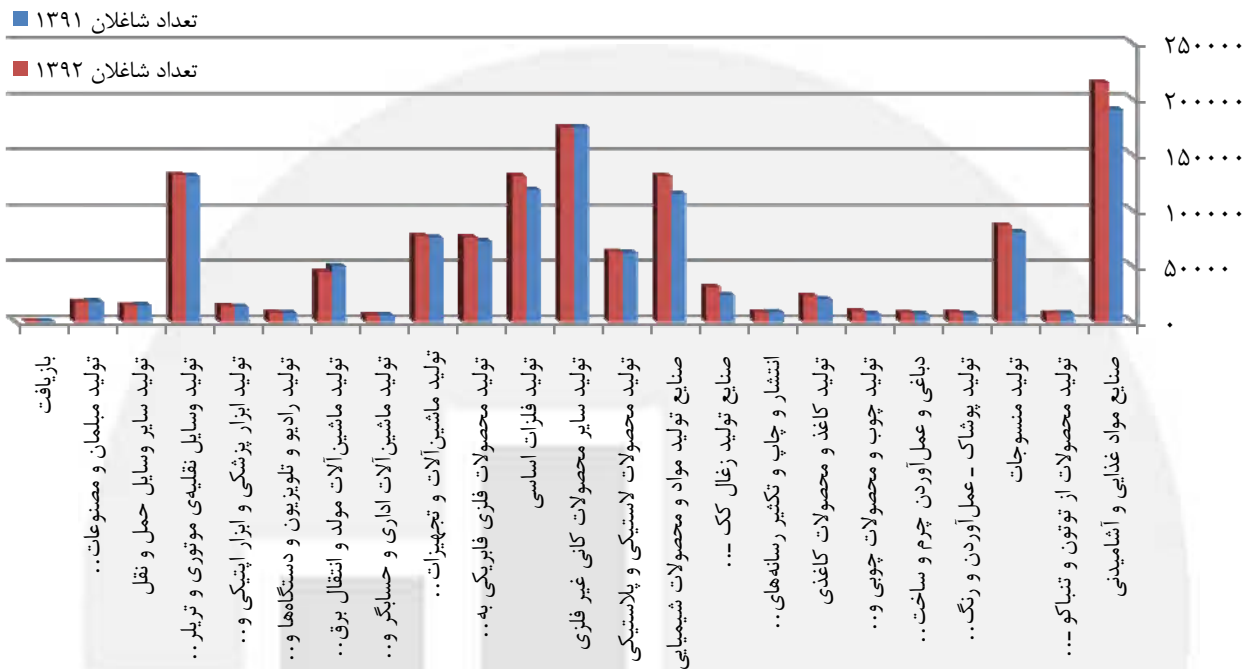
نمودار ۳- ارزش افزوده صنعتی کارگاه‌های صنعتی ۱۰ نفر کارکن و بیش‌تر فعال بر حسب استان در سال‌های ۱۳۹۱-۱۳۹۲



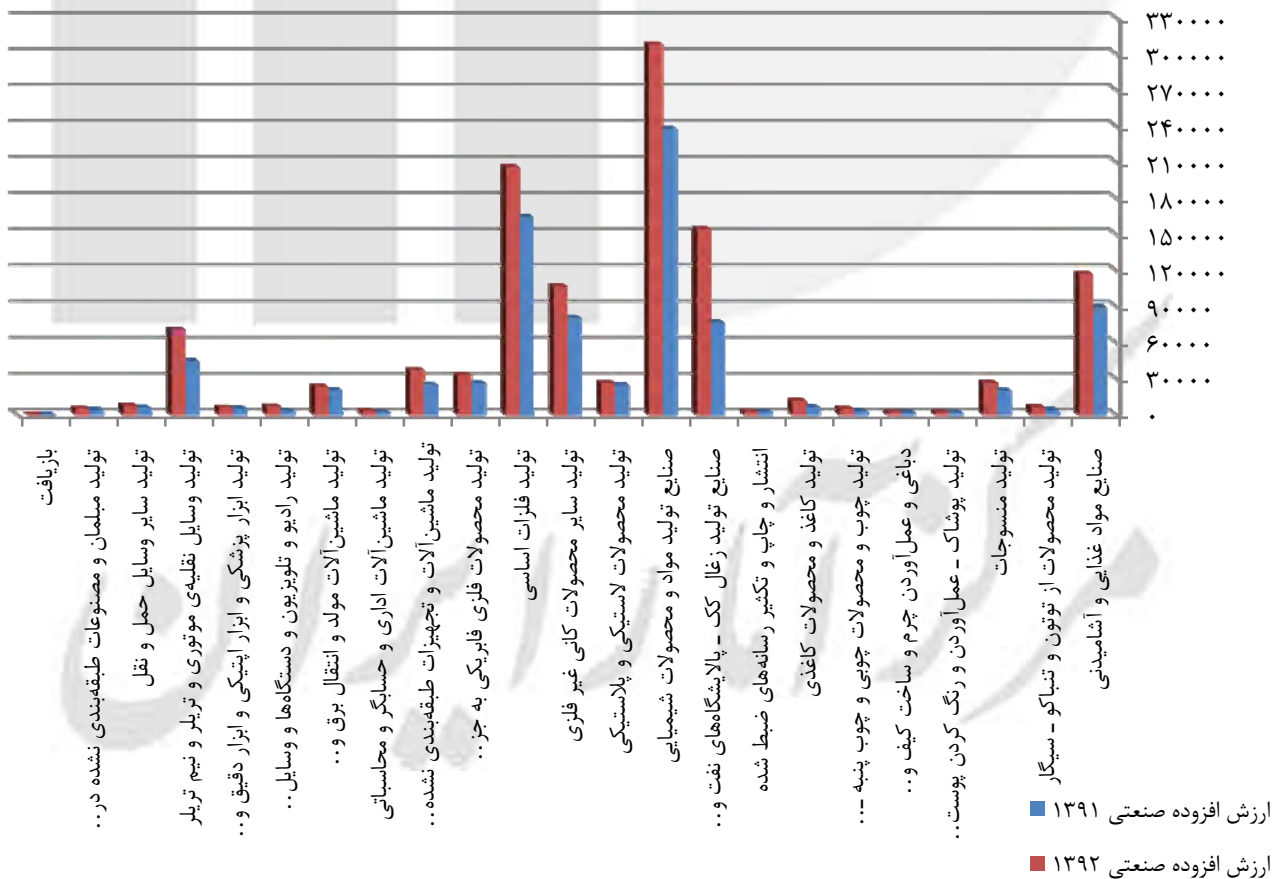
نمودار ۴- تعداد کارگاه‌های صنعتی ۱۰ نفر کارکن و بیش‌تر فعال بر حسب کدهای دو رقمی فعالیت ISIC در سال‌های ۱۳۹۱-۱۳۹۲



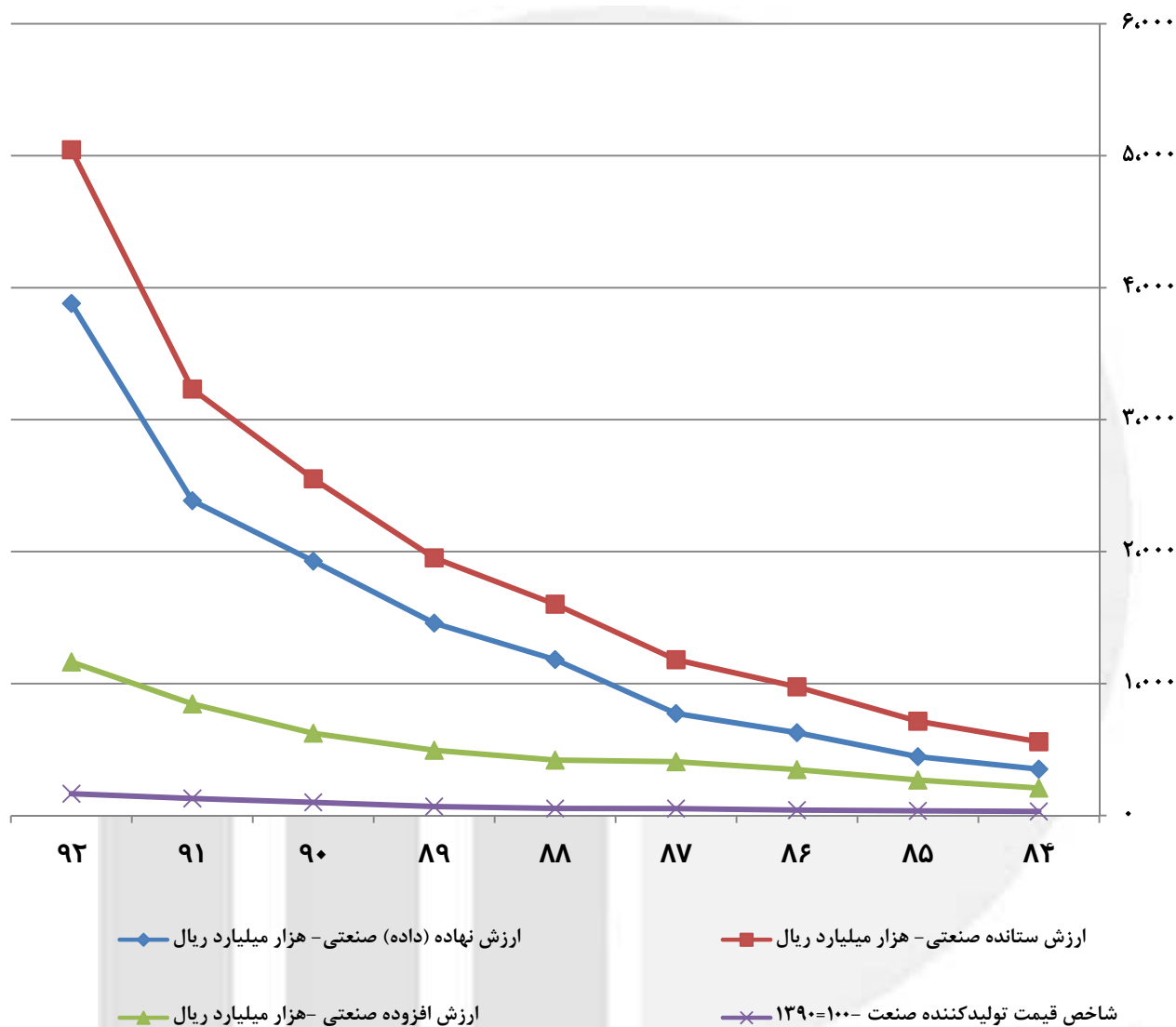
نمودار ۵- تعداد شاغلان کارگاه‌های صنعتی ۱۰ نفر کارکن و بیش‌تر فعال بر حسب کدهای دو رقمی فعالیت ISIC در سال‌های ۱۳۹۱-۱۳۹۲



نمودار ۶- ارزش افزوده صنعتی کارگاه‌های صنعتی ۱۰ نفر کارکن و بیش‌تر فعال بر حسب کدهای دو رقمی ISIC در سال‌های ۱۳۹۱-۱۳۹۲



نمودار ۷- روند ارزش نهاده (داده)، ستانده و افزوده‌ی صنعتی کارگاه‌های صنعتی ۱۰ نفر کارکن و بیش تر و شاخص قیمت تولید کننده صنعت در سال‌های ۹۲-۱۳۸۴



### ۵- توضیحات ضروری

- در طراحی طرح آمارگیری از کارگاه‌های صنعتی از توصیه‌های بین‌المللی آمارهای صنعتی سال ۲۰۰۸ بخش آمار سازمان ملل متحد استفاده شده است.
- برای طبقه بندی فعالیت‌های اقتصادی از طبقه بندی بین المللی فعالیت‌های اقتصادی ISIC-Rev3.1 استفاده شده است.
- تمامی ارزش‌های نهاده (داده)، ستانده و افزوده، تولید، سرمایه‌گذاری، صادرات مستقیم، جبران خدمات، دریافتی و پرداختی غیر صنعتی در این نشریه به قیمت‌های جاری محاسبه شده‌اند.
- روش آمارگیری از کارگاه‌های صنعتی ۵۰ کارکن و بیش تر در تمام استان‌ها به صورت سرشماری بوده است. همچنین روش آمارگیری از کارگاه‌های صنعتی ۱۰-۴۹ کارکن در ۱۷ استان به صورت سرشماری و در بقیه‌ی استان‌ها به صورت نمونه‌گیری بوده است. کسر نمونه‌گیری کلی حدود ۷۷٪ است. استان‌هایی که کارگاه‌های ۱۰-۴۹ نفر کارکن آن‌ها نمونه‌گیری شده‌اند عبارتند از: مرکزی، گیلان، مازندران، آذربایجان شرقی، آذربایجان غربی، فارس، خراسان رضوی، اصفهان، سمنان، یزد، تهران، قم، قزوین و البرز.
- با توجه به دریافت اطلاعات جدید رقم‌های سال ۱۳۹۱ ممکن است تغییر پیدا کرده باشد.