

چکیده‌ی یافته‌های طرح آمارگیری از
شرکت‌ها و مؤسسات مسافری-۱۳۹۲

دفتر صنعت، معدن و زیربنایی
اسفندماه ۱۳۹۲

مرکز آمار ایران

فهرست مندرجات

۱.....	مقدمه
۳.....	تعاریف و مفاهیم
۷.....	چکیده‌ی یافته‌های طرح
۷.....	تعداد کارگاه و قلمرو فعالیت
۷.....	نحوه‌ی مالکیت وسایل نقلیه‌ی دراختیار
۸.....	نوع وسایل نقلیه‌ی دراختیار
۹.....	عملکرد فعالیت
۱۱.....	تعداد کارکنان
۱۱.....	پرداختی‌ها و دریافتی‌ها
۱۳.....	ارزش مصارف واسطه
۱۴.....	ارزش ستانده‌ها
۱۵.....	ارزش افزوده
۱۶.....	سرمایه‌گذاری
۱۹.....	جداول استانی
۲۱.....	جدول ۱- شرکت‌ها و مؤسسات مسافربری برحسب قلمرو جغرافیایی فعالیت به تفکیک استان: ۱۳۹۱
	جدول ۲- تعداد وسایل نقلیه‌ی دراختیار شرکت‌ها و مؤسسات مسافربری برحسب نحوه‌ی مالکیت به تفکیک استان
۲۲.....	۱۳۹۱
۲۳.....	جدول ۳- تعداد وسایل نقلیه‌ی دراختیار شرکت‌ها و مؤسسات مسافربری برحسب نوع به تفکیک استان ۱۳۹۱
	جدول ۴- تعداد صورت وضعیت صادرشده و تعداد سفرهای دارای مسافر انجام شده توسط شرکت‌ها و مؤسسات
۲۴.....	مسافربری به تفکیک استان ۱۳۹۱
۲۵.....	جدول ۵- تعداد مسافر جابه‌جا شده توسط شرکت‌ها و مؤسسات مسافربری به تفکیک استان: ۱۳۹۱
۲۶.....	جدول ۶- انواع کارکنان شرکت‌ها و مؤسسات مسافربری به تفکیک استان: ۱۳۹۱
۲۷.....	جدول ۷- ارزش پرداختی‌های شرکت‌ها و مؤسسات مسافربری به تفکیک استان: ۱۳۹۱ (هزار ریال)
۲۸.....	جدول ۸- ارزش دریافتی‌های شرکت‌ها و مؤسسات مسافربری به تفکیک استان: ۱۳۹۱ (هزار ریال)
۲۹.....	جدول ۹- ارزش انواع مصارف واسطه در شرکت‌ها و مؤسسات مسافربری به تفکیک استان: ۱۳۹۱ (هزار ریال)
۳۱.....	جدول ۱۰- ارزش انواع ستانده‌های شرکت‌ها و مؤسسات مسافربری به تفکیک استان: ۱۳۹۱ (هزار ریال)
۳۲.....	جدول ۱۱- ارزش افزوده‌ی شرکت‌ها و مؤسسات مسافربری به تفکیک استان: ۱۳۹۱ (هزار ریال)
	جدول ۱۲- تشکیل سرمایه‌ی ثابت شرکت‌ها و مؤسسات مسافربری برحسب نحوه‌ی تشکیل سرمایه به تفکیک استان:
۳۳.....	۱۳۹۱ (هزار ریال)
	جدول ۱۳- تشکیل سرمایه‌ی ثابت شرکت‌ها و مؤسسات مسافربری برحسب نوع سرمایه‌ی ثابت به تفکیک استان:
۳۴.....	۱۳۹۱ (هزار ریال)

مقدمه

بخش حمل و نقل ارتباط دهنده‌ی تمامی بخش‌ها و رشته‌های فعالیت‌های اقتصادی به یکدیگر است به‌نحوی که می‌توان فعالیت آن را یکی از عوامل مؤثر بر تحول اقتصاد کشور دانست. از همین رو در برنامه‌های رشد و توسعه‌ی اقتصادی به این بخش توجه خاصی مبذول می‌شود.

از آن‌جا که محاسبه و ارائه‌ی حساب‌های ملی یکی از وظایف قانونی مرکز آمار ایران است، جمع‌آوری آمار و اطلاعات مورد نیاز برای محاسبه‌ی ارزش تولید، ارزش مصارف واسطه و ارزش‌افزوده‌ی شرکت‌ها و مؤسسات مسافری به‌منظور تکمیل پوشش آماری بخش حمل و نقل و زیربخش‌های آن امری ضروری است. به همین دلیل مرکز آمار ایران در مهر ماه ۱۳۹۲، این طرح را با هدف تأمین داده‌های مورد نیاز تهیه‌ی حساب‌های ملی و منطقه‌ای سال ۱۳۹۱ بخش حمل و نقل در فعالیت شرکت‌ها و مؤسسات مسافری طراحی و اجرا کرده است. پیش از این نیز، مرکز آمار ایران در سال‌های ۱۳۷۹، ۱۳۸۰، ۱۳۸۳، ۱۳۸۶ و ۱۳۸۹ طرح آمارگیری از شرکت‌ها و مؤسسات مسافری را به اجرا درآورده بود.

روش آمارگیری در این طرح به‌صورت نمونه‌گیری بوده که با مراجعه‌ی مستقیم مأموران آمارگیری به ۴۰۴۴ واحد آماری (کارگاه) نمونه و تکمیل پرسشنامه از طریق مصاحبه‌ی حضوری با مسئولان آن‌ها، انجام شده است. گزارش حاضر شامل خلاصه نتایج این طرح است که در مقایسه با نتایج اجرای قبلی ارائه می‌شود. در ضمن، این نتایج در وب‌گاه مرکز آمار به آدرس www.amar.org.ir قابل دسترسی خواهد بود.

تعاریف و مفاهیم

کارگاه

مکان یا قسمتی از مکان است که در آن فعالیت اقتصادی مستمر و منظمی انجام می‌گیرد.

فعالیت اقتصادی

فعالیتی است که منجر به تولید کالا یا ارائه‌ی خدمت می‌شود.

شرکت و مؤسسه‌ی مسافری

کارگاهی است که معمولاً با یک برنامه‌ی زمانی از پیش تعیین‌شده، به جابه‌جایی مسافران از طریق جاده‌های برون شهری اقدام می‌کند.

صورت وضعیت

فرمی است که طرح آن توسط وزارت راه و شهرسازی تهیه و از طریق وزارت امور اقتصادی و دارایی چاپ و پس از وصول حق تمبر برای حمل‌ونقل مسافری جاده‌ای مورد استفاده قرار خواهد گرفت.

سفر

منظور از سفر، حرکت وسیله‌ی نقلیه‌ی مسافری دارای مسافر از یک مبدأ (محل سوارکردن مسافران) به یک مقصد (محل پیاده کردن مسافران) است.

سفر داخلی

منظور از سفر داخلی، حرکت وسیله‌ی نقلیه‌ی مسافری دارای مسافر است که مبدأ و مقصد آن در داخل کشور باشد.

سفر خارجی

منظور از سفر خارجی حرکت وسیله‌ی نقلیه‌ی مسافری دارای مسافر است که مبدأ یا مقصد آن در خارج از کشور باشد.

تعداد مسافر

منظور، تعداد مسافرانی است که وسایل نقلیه مسافری در اختیار کارگاه (شرکت مسافری) در دوره‌ی آماري مورد نظر جابه‌جا کرده‌اند.

کرایه‌ی جابه‌جایی مسافر

منظور، کرایه‌ی دریافتی کارگاه بابت حمل و نقل و جابه‌جایی مسافر توسط وسایل نقلیه‌ی مسافری متعلق به کارگاه است.

حق العمل، کمیسیون و کارمزد

در شرکت‌های مسافری، درصدی از کل مبلغ کرایه‌ی مسافر وسایل نقلیه‌ی متعلق به دیگران که در اختیار این شرکت‌ها بوده و برای آن‌ها کار کرده‌اند، تحت عنوان حق کمیسیون، حق العمل و یا کارمزد، بابت جبران خدمات ارائه شده توسط این شرکت‌ها برداشت می‌شود. در واقع، دریافتی شرکت‌های مسافری بابت حق کمیسیون شامل دریافتی این شرکت‌ها از وسایل نقلیه‌ی متعلق به دیگران است که در اختیار این شرکت‌ها بوده و برای آن‌ها کار کرده‌اند. همچنین پرداختی شرکت‌های مسافری بابت حق کمیسیون، شامل پرداختی این شرکت‌ها بابت حق کمیسیون وسایل نقلیه‌ی متعلق به آن‌ها است که در کارگاه‌های دیگر کار کرده‌اند.

کارکنان کارگاه

منظور از کارکنان کارگاه، افرادی هستند که در داخل یا خارج کارگاه برای آن کار می‌کنند، اعم از این که به‌صورت تمام وقت یا پاره وقت، قراردادی، خرید خدمت یا رسمی، با مزد و حقوق و یا بدون مزد و حقوق و... در استخدام کارگاه باشند. به‌عبارت دیگر، نوع استخدام یا چگونگی پرداخت دستمزد و مسائلی نظیر آن‌ها در تعیین تعداد کارکنان کارگاه اهمیت ندارد.

پرداختی‌های کارگاه

منظور، مبالغی است که برای انجام فعالیت‌های اقتصادی کارگاه پرداخت شده است. این پرداختی‌ها، مصارف واسطه، جبران خدمات کارکنان و پرداختی‌های دیگر را شامل می‌شود.

مصارف واسطه

ارزش کالاها و خدماتی است که به‌صورت داده‌های یک فرایند تولید، در کارگاه مصرف می‌شوند، به‌استثنای مصرف دارایی‌های ثابت که به‌عنوان مصرف سرمایه‌ی ثابت، ثبت می‌شوند. مصارف واسطه شامل حق کمیسیون پرداختی، نوشت افزار، کاغذ و فرم‌های چاپی، روزنامه، نشریات و مطبوعات، لوازم بسته‌بندی، آب، برق، گاز طبیعی و سایر سوخت‌ها، هزینه‌های پستی و مخابراتی، هزینه‌های حمل و نقل، اجاره‌ی ساختمان، حق بیمه‌های تجاری، کرایه‌ی وسایل نقلیه، کرایه‌ی ماشین‌آلات و تجهیزات، تعمیرات جزئی دستگاه‌های مخابراتی و ارتباطی، تعمیرات جزئی ساختمان، تعمیرات جزئی وسایل نقلیه، تعمیرات جزئی تجهیزات کامپیوتری، تعمیرات جزئی سایر اموال سرمایه‌ای، هزینه‌های آبدارخانه، پذیرایی و تشریفات، هزینه‌های کپی و زیراکس، خدمات آموزشی، خدمات کامپیوتری، خدمات حقوقی، حسابداری و حسابرسی، خدمات نظافت و پاکیزگی، آگهی و تبلیغات، حق عضویت، سایر خدمات کسب و کار، هزینه‌های مواد پاک‌کننده و بهداشتی، سایر مواد و ملزومات مصرفی، هزینه‌های بانکی و نظایر آن می‌باشد.

جبران خدمات کارکنان

مجموع پرداختی‌های کارگاه تحت عنوان مزد و حقوق و سایر پرداختی‌های نقدی و غیر نقدی به کارکنان با مزد و حقوق، از قبیل پاداش، اضافه‌کار، هزینه خوراک و پوشاک، حق عائله‌مندی، حق بدی آب و هوا، سهم کارفرما از بیمه‌های اجتماعی، خواربار، هزینه‌ی ایاب و ذهاب، حق مسکن و نظایر آن به تمامی کارکنان با مزد و حقوق کارگاه است.

سایر پرداختی‌ها

منظور پرداختی‌های کارگاه بابت استهلاک، مالیات، عوارض، جریمه، خسارت و غرامت، پاداش پایان خدمت، ذخیره‌ی مرخصی و بازخرید خدمت کارکنان، پرداخت‌های انتقالی و بازپرداخت اصل و سود وام است.

دریافتی‌های کارگاه

منظور، تمامی دریافتی‌های حاصل از انجام فعالیت‌های اقتصادی کارگاه است که به‌صورت نقدی یا غیر نقدی، پولی یا جنسی و ... به کارگاه تعلق می‌گیرد.

ستانده‌ها

منظور، ارزش کالاها و خدماتی است که در کارگاه تولید شده و برای استفاده‌ی دیگران، در دسترس قرار می‌گیرد. ستانده در کارگاه‌های موردنظر این طرح شامل دریافتی بابت کرایه‌ی جابه‌جایی مسافر، دریافتی بابت حق العمل، کمیسیون و کارمزد، دریافتی بابت تخلیه و بارگیری، دریافتی بابت کرایه‌ی وسایل نقلیه، دریافتی بابت کرایه‌ی حمل بار، دریافتی بابت تعمیر وسایل نقلیه، دریافتی بابت انبارداری، مابه‌التفاوت خرید و فروش کالاها بدون تغییرشکل، دریافتی بابت اجاره ساختمان، تعمیرات اساسی توسط کارکنان و نظایر آن می‌باشد.

سایر دریافتی‌ها

منظور دریافتی‌های کارگاه بابت سود سپرده‌ی بانکی و غیر بانکی، سود سهام، خسارت و غرامت دریافتی، کمک‌های دریافتی از دولت، کمک‌های دریافتی از سایر سازمان‌ها و مؤسسات و افراد و وام دریافتی است.

تشکیل سرمایه‌ی ثابت

منظور سرمایه‌گذاری کارگاه بابت خرید یا تحصیل، ساخت یا ایجاد، تعمیرات اساسی و فروش یا انتقال اموال سرمایه‌ای است. خرید یا تحصیل، ساخت یا ایجاد و تعمیرات اساسی موجب افزایش سرمایه‌گذاری کارگاه شده و فروش یا انتقال اموال سرمایه‌ای، باعث کاهش آن‌ها خواهد شد. اموال سرمایه‌ای شامل ساختمان مسکونی (بدون ارزش زمین)، ساختمان غیرمسکونی (بدون ارزش زمین)، وسیله‌ی نقلیه، وسایل و تجهیزات مخابراتی و ارتباطی، کامپیوتر و تجهیزات وابسته به آن، مبلمان و اثاث اداری، سایر لوازم و تجهیزات با دوام اداری، نرم افزارهای کامپیوتری و سایر اموال سرمایه‌ای است.

چکیده‌ی یافته‌های طرح

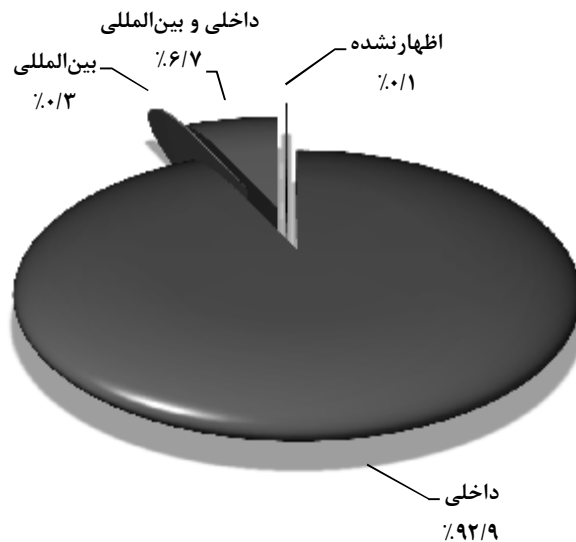
بررسی نتایج اجرای "طرح آمارگیری از شرکت‌ها و مؤسسات مسافربری - ۱۳۹۲" که مربوط به دوره‌ی زمانی یک ساله‌ی قبل از آن است، یافته‌های زیر را نشان می‌دهد:

• تعداد کارگاه و قلمرو فعالیت

در سال ۱۳۹۱ تعداد ۲۷۸۰ کارگاه در کل کشور، در این زمینه فعال بوده‌اند. از این تعداد، قلمرو فعالیت ۲۵۸۴ کارگاه (۹۲/۹ درصد) داخلی، قلمرو فعالیت ۸ کارگاه (۰/۳ درصد) بین‌المللی و قلمرو فعالیت ۱۸۵ کارگاه (۶/۷ درصد) داخلی و بین‌المللی بوده است. ضمن آن‌که قلمرو فعالیت ۳ کارگاه (۰/۱ درصد) اظهار نشده است.

۱- تعداد شرکت‌ها و مؤسسات مسافربری برحسب قلمرو فعالیت: ۱۳۸۸ و ۱۳۹۱

۱۳۹۱		۱۳۸۸		شرح
تعداد	درصد	تعداد	درصد	
۲۷۸۰	۱۰۰/۰	۳۰۲۳	۱۰۰/۰	جمع
۲۵۸۴	۹۲/۹	۲۹۴۲	۹۷/۳	داخلی
۸	۰/۳	۲	۰/۱	بین‌المللی
۱۸۵	۶/۷	۷۹	۲/۶	داخلی و بین‌المللی
۳	۰/۱	۰	۰	اظهاری نشده



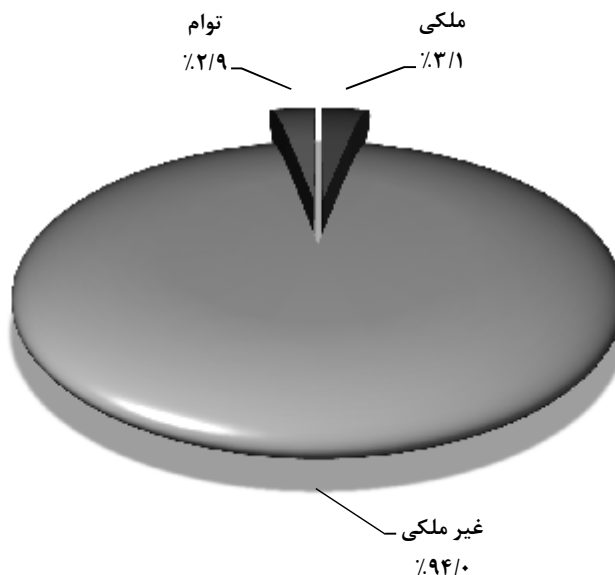
نمودار ۱- توزیع شرکت‌ها و مؤسسات مسافربری برحسب قلمرو فعالیت: ۱۳۹۱

• نحوه‌ی مالکیت وسایل نقلیه‌ی در اختیار

در سال ۱۳۹۱ شرکت‌ها و مؤسسات مسافربری، تعداد ۵۶۶۸۸ وسیله‌ی نقلیه‌ی مسافربری در اختیار داشته‌اند که سهم هر کارگاه به‌طور متوسط بالغ بر ۲۰ وسیله‌ی نقلیه است. از این تعداد، ۱۷۴۵ وسیله‌ی نقلیه (۳/۱ درصد) ملکی و ۵۳۲۸۵ وسیله‌ی نقلیه (۹۴/۰ درصد) غیرملکی و ۱۶۵۸ وسیله‌ی نقلیه (۲/۹ درصد) توأم بوده است.

۲- وسایل نقلیه‌ی در اختیار شرکت‌ها و مؤسسات مسافربری بر حسب نحوه‌ی مالکیت وسیله: ۱۳۸۸ و ۱۳۹۱

۱۳۹۱		۱۳۸۸		شرح
درصد	تعداد	درصد	تعداد	
۱۰۰/۰	۵۶۶۸۸	۱۰۰/۰	۹۵۶۹۱	جمع
۳/۱	۱۷۴۵	۳/۴	۳۲۴۶	ملکی
۹۴/۰	۵۳۲۸۵	۹۶/۶	۹۲۴۴۴	غیرملکی
۲/۹	۱۶۵۸	۰	۰	توأم



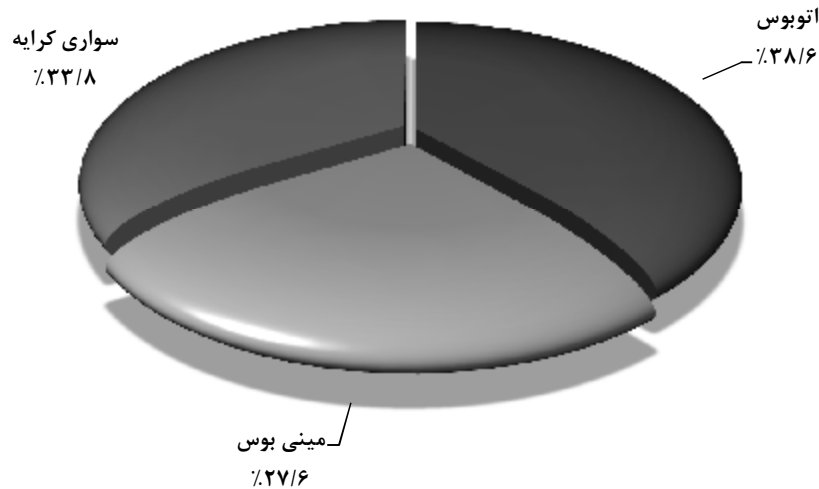
نمودار ۲- توزیع وسایل نقلیه‌ی در اختیار شرکت‌ها و مؤسسات مسافربری بر حسب نحوه‌ی مالکیت: ۱۳۹۱

• نوع وسایل نقلیه‌ی در اختیار

در دوره‌ی مورد نظر، از مجموع وسایل نقلیه‌ی در اختیار شرکت‌ها و مؤسسات مسافربری، ۲۱۸۷۰ وسیله‌ی نقلیه (۳۸/۶ درصد) اتوبوس، ۱۵۶۷۰ وسیله‌ی نقلیه (۲۷/۶ درصد) مینی‌بوس و ۱۹۱۴۹ وسیله‌ی نقلیه (۳۳/۸ درصد) سواری کرایه بوده‌اند.

۳- تعداد وسایل نقلیه‌ی در اختیار شرکت‌ها و مؤسسات مسافربری بر حسب نوع وسیله‌ی نقلیه: ۱۳۸۸ و ۱۳۹۱

۱۳۹۱		۱۳۸۸		شرح
درصد	تعداد	درصد	تعداد	
۱۰۰/۰	۵۶۶۸۸	۱۰۰/۰	۹۵۶۹۱	جمع
۳۸/۶	۲۱۸۷۰	۳۳/۸	۳۲۳۳۱	اتوبوس
۲۷/۶	۱۵۶۷۰	۲۶/۲	۲۵۱۰۲	مینی بوس
۳۳/۸	۱۹۱۴۹	۴۰/۰	۳۸۲۵۷	سواری



نمودار ۳- انواع وسایل نقلیه‌ی در اختیار شرکت‌ها و مؤسسات مسافری: ۱۳۹۱

• عملکرد فعالیت

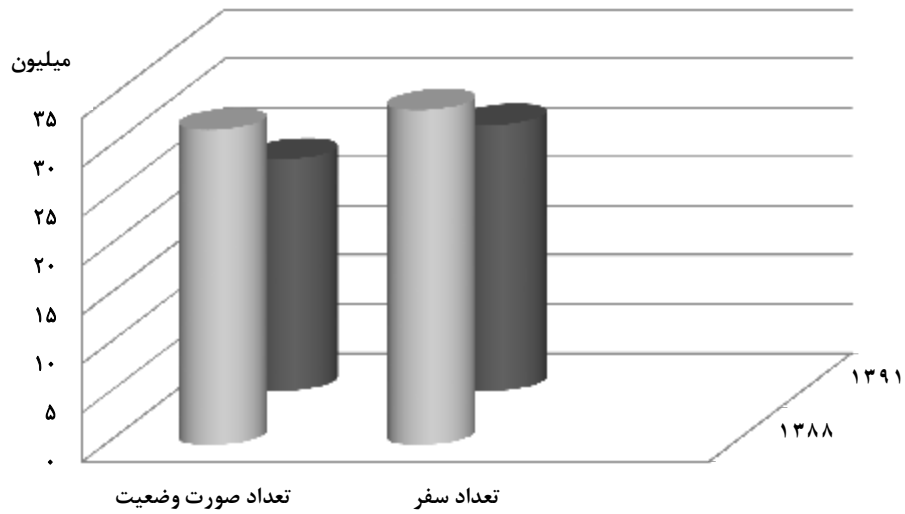
نتایج اجرای "طرح آمارگیری از شرکت‌ها و مؤسسات مسافری" نشان می‌دهد، در سال ۱۳۹۱، توسط این کارگاه‌ها، ۲۳/۶ میلیون صورت وضعیت صادر شده و ۲۷/۱ میلیون سفر دارای مسافر انجام گردیده است که نشان می‌دهد، ۳/۵ میلیون سفر بدون صورت وضعیت انجام گرفته است. از کل سفرها ۹۹/۹ درصد، سفر داخلی و ۰/۱ درصد، سفر خارجی بوده است.

همچنین در سال مورد نظر تعداد ۳۲۹/۶ میلیون مسافر توسط این کارگاه‌ها جابه‌جا شده‌اند که ۹۲/۹ درصد آن‌ها با صورت وضعیت و ۷/۱ درصد دیگر، بدون صورت وضعیت مسافرت کرده‌اند. مقایسه‌ی نتایج اجرای آمارگیری این طرح در ۲ دوره‌ی اخیر نشان می‌دهد، از تعداد صورت وضعیت صادرشده، تعداد سفرها و نیز تعداد مسافران این کارگاه‌ها نسبت به دوره‌ی قبل، کاسته شده است.

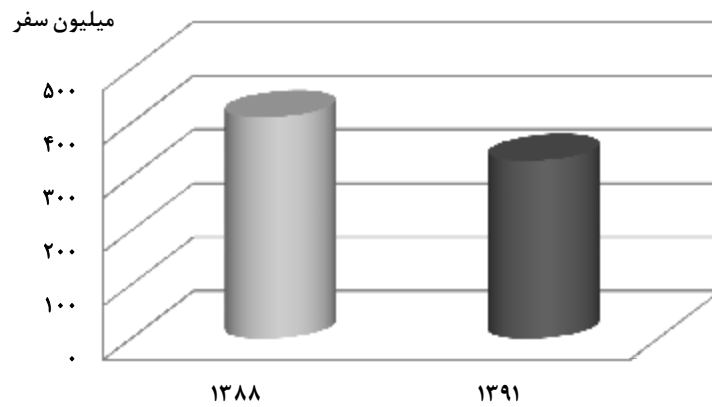
۴- تعداد صورت وضعیت صادرشده، تعداد سفر و مسافر جابه‌جا شده توسط شرکت‌ها و مؤسسات مسافری: ۱۳۸۸ و

۱۳۹۱

۱۳۹۱		۱۳۸۸		شرح
درصد	تعداد	درصد	تعداد	
-	۲۳۵۷۶۴۶۷	-	۳۲۱۲۱۴۷۰	تعداد صورت وضعیت صادر شده
۱۰۰/۰	۲۷۰۹۰۸۵۴	۱۰۰/۰	۳۴۱۲۲۴۶۵	کل سفر دارای مسافر
۹۹/۹	۲۷۰۷۹۶۷۵	۹۹/۹	۳۴۱۰۲۸۰۴	سفر داخلی
۰/۱	۱۱۱۷۸	۰/۱	۱۹۶۶۱	سفر خارجی
۱۰۰/۰	۳۲۹۵۸۰۰۷۷	۱۰۰/۰	۴۱۱۳۸۹۴۵۲	کل مسافر جابه‌جا شده
۹۲/۹	۳۰۶۳۳۷۲۵۹	۹۴/۴	۳۸۸۶۳۶۲۲۵	مسافر با صورت وضعیت
۷/۱	۲۳۳۲۴۲۸۱۷	۵/۶	۲۲۷۵۲۲۲۷	مسافر بدون صورت وضعیت



نمودار ۴- مقایسه‌ی تعداد صورت وضعیت و تعداد سفر شرکت‌ها و مؤسسات مسافری: ۱۳۸۸ و ۱۳۹۱



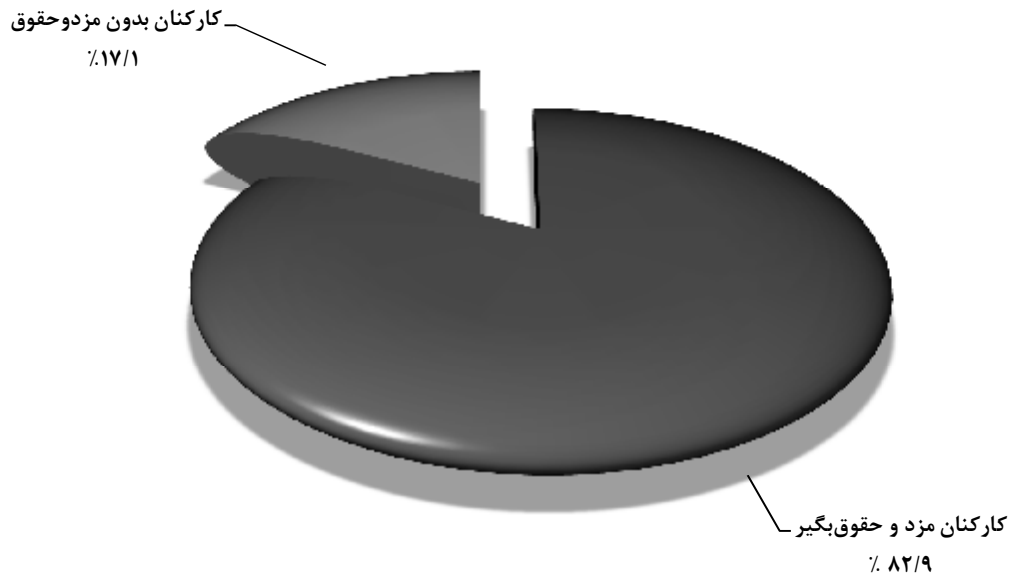
نمودار ۵- مقایسه‌ی تعداد مسافر جابه‌جاشده توسط شرکت‌ها و مؤسسات مسافری: ۱۳۸۸ و ۱۳۹۱

• **تعداد کارکنان**

در دوره‌ی مورد نظر، تعداد کارکنان شرکت‌ها و مؤسسات مسافری، ۱۲۸۴۸ نفر بوده است که از این تعداد، ۱۰۶۴۶ نفر (۸۲/۸ درصد) کارکن مزد و حقوق‌بگیر و ۲۲۰۳ نفر (۱۷/۲ درصد) کارکن بدون مزد و حقوق بوده‌اند. به این ترتیب به طور متوسط در هر یک از این کارگاه‌ها، ۴/۶ نفر مشغول کار بوده‌اند.

۵- **تعداد کارکنان شرکت‌ها و مؤسسات مسافری: ۱۳۸۸ و ۱۳۹۱**

۱۳۹۱			۱۳۸۸			شرح
سهم (درصد)	متوسط هر کارگاه	کل	سهم (درصد)	متوسط هر کارگاه	کل	
۱۰۰/۰	۴/۶	۱۲۸۴۸	۱۰۰/۰	۴/۰	۱۲۳۹۴	کل کارکنان
۸۲/۹	۳/۸	۱۰۶۴۶	۸۱/۶	۳/۳	۱۰۱۱۰	کارکنان مزد و حقوق‌بگیر
۱۷/۱	۰/۸	۲۲۰۳	۱۸/۴	۰/۷	۲۲۸۳	کارکنان بدون مزد و حقوق



نمودار ۶- **توزیع انواع کارکنان شرکت‌ها و مؤسسات مسافری: ۱۳۹۱**

• **پرداختی‌ها و دریافتی‌ها**

در سال ۱۳۹۱، ارزش پرداختی‌ها و دریافتی‌های شرکت‌ها و مؤسسات مسافری، به ترتیب ۱۷۴۲/۰ میلیارد ریال و ۳۶۳۲/۰ میلیارد ریال بوده است. بر این اساس، برای هر کارگاه به طور متوسط، ارزش پرداختی‌ها ۶۲۷ میلیون ریال و ارزش دریافتی‌ها ۱۷۲۷ میلیون ریال می‌باشد و نشان می‌دهد، در مقایسه با دوره‌ی قبل، ارزش پرداختی‌ها و دریافتی‌های هر یک از این کارگاه‌ها ۱/۵ برابر شده است.


از کل پرداختی‌های این کارگاه‌ها، مصارف واسطه ۳۵/۹ درصد، جبران خدمات کارکنان ۴۱/۱ درصد و سایر پرداختی‌ها ۲۳/۰ درصد بوده است و از مجموع دریافتی‌های شرکت‌ها و مؤسسات مسافری، ۹۹/۱ درصد به ستانده‌ها اختصاص داشته است.

همچنین جبران خدمات کارکنان (حقوق و مزایا و سایر پرداختی‌ها به کارکنان مزد و حقوق‌بگیر) ۷۱۶/۷ میلیارد ریال بوده که نشان می‌دهد، پرداختی ماهانه به هر کارکن مزد و حقوق‌بگیر این کارگاه‌ها به طور متوسط، ۵/۶ میلیون ریال می‌باشد. در صورتی که در سال ۱۳۸۸، شرکت‌ها و مؤسسات مسافری به طور متوسط به هر کارکن مزد و حقوق‌بگیر خود، ماهانه ۳/۷ میلیون ریال پرداخت کرده بودند.

۶- ارزش پرداختی‌ها و دریافتی‌های شرکت‌ها و مؤسسات مسافری: ۱۳۸۸ و ۱۳۹۱ (میلیون ریال)

۱۳۹۱			۱۳۸۸			شرح
درصد	متوسط هر کارگاه	کل	درصد	متوسط هر کارگاه	کل	
۱۰۰/۰	۶۳۷	۱۷۴۲۰۲۴	۱۰۰/۰	۴۳۹	۱۲۹۷۱۶۱	جمع پرداختی‌ها
۳۵/۹	۲۲۵	۶۲۴۷۷۰	۳۸/۰	۱۶۳	۴۹۲۸۰۳	مصارف واسطه
۴۱/۱	۲۵۸	۷۱۶۶۵۲	۳۵/۴	۱۵۲	۴۵۹۴۳۷	جبران خدمات کارکنان
۲۳/۰	۱۴۴	۴۰۰۶۰۲	۲۶/۶	۱۱۴	۳۴۴۹۲۱	سایر پرداختی‌ها
۱۰۰/۰	۱۷۳۷	۴۸۰۳۰۵۷	۱۰۰/۰	۱۱۹۰	۳۵۹۶۴۸۹	جمع دریافتی‌ها
۹۹/۱	۱۷۱۳	۴۷۶۲۲۲۴	۹۹/۷	۱۱۸۶	۳۵۸۵۲۴۸	ستانده‌ها *
۰/۹	۱۴	۴۰۸۳۳	۰/۳	۴	۱۱۲۴۱	سایر دریافتی‌ها

* بجز تعمیرات اساسی توسط کارکنان



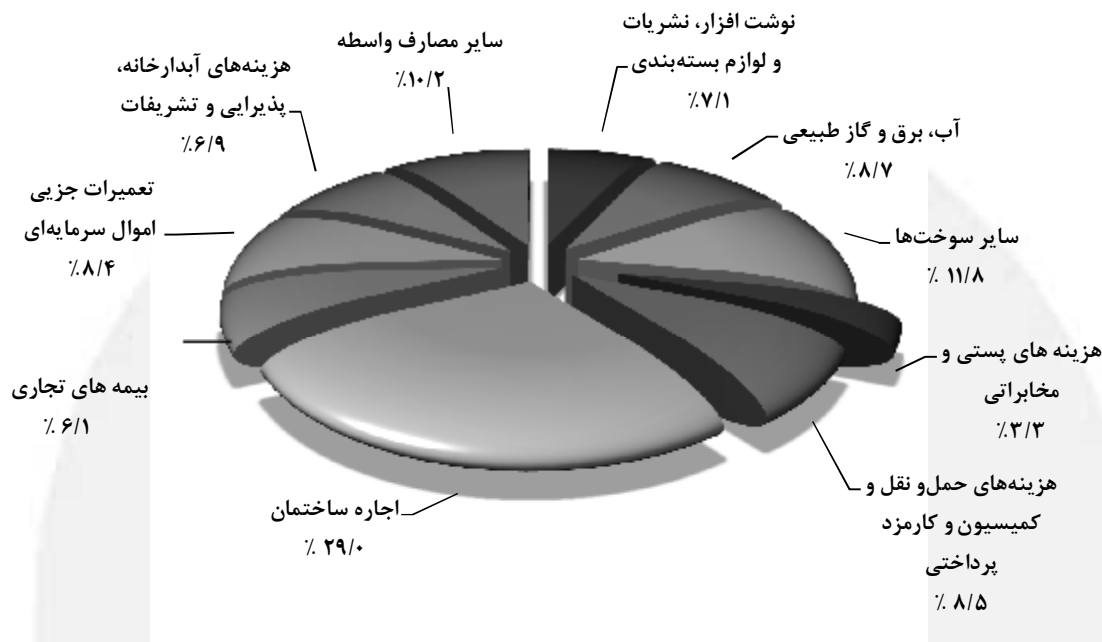
نمودار ۷- توزیع انواع پرداختی‌های شرکت‌ها و مؤسسات مسافری: ۱۳۹۱

• ارزش مصارف واسطه

ارزش مصارف واسطه‌ی شرکت‌ها و مؤسسات مسافری در دوره‌ی مورد بررسی، ۶۲۴/۸ میلیارد ریال بوده است که از این رقم، ۴۴/۱ میلیارد ریال (۷/۱ درصد) مربوط به نوشت افزار، کاغذ و فرم‌های چاپی، لوازم بسته‌بندی و روزنامه و نشریات، ۵۴/۴ میلیارد ریال (۸/۷ درصد) مربوط به آب، برق و گاز طبیعی، ۷۴/۰ میلیارد ریال (۱۱/۸ درصد) مربوط به سایر سوخت‌ها، ۲۰/۵ میلیارد ریال (۳/۳ درصد) مربوط به هزینه‌های پستی و مخابراتی، ۵۳/۳ میلیارد ریال (۸/۵ درصد) مربوط به هزینه‌های حمل و نقل و کمیسیون و کارمزد پرداختی، ۱۸۱/۰ میلیارد ریال (۲۹/۰ درصد) مربوط به اجاره ساختمان، ۳۸/۰ میلیارد ریال (۶/۱ درصد) مربوط به بیمه‌های تجاری، ۵۲/۴ میلیارد ریال (۸/۴ درصد) مربوط به تعمیرات جزئی اموال سرمایه‌ای، ۴۳/۱ میلیارد ریال (۶/۹ درصد) مربوط به هزینه‌های آبدارخانه، پذیرایی و تشریفات و ۶۳/۸ میلیارد ریال (۱۰/۲ درصد) مربوط به سایر مصارف واسطه بوده است. به این ترتیب به‌طور متوسط ارزش مصارف واسطه‌ی هریک از این کارگاه‌ها، حدود ۲۲۵ میلیون ریال می‌باشد که نسبت به دوره‌ی قبل، ۱/۴ برابر شده است.

۷- ارزش مصارف واسطه‌ی شرکت‌ها و مؤسسات مسافری: ۱۳۸۸ و ۱۳۹۱ (میلیون ریال)

سهم (درصد)	متوسط هر کارگاه	ارزش	شرح
۱۰۰/۰	۱۶۳	۴۹۲۸۰۳	جمع مصارف واسطه در ۱۳۸۸
۱۰۰/۰	۲۲۵	۶۲۴۷۷۰	جمع مصارف واسطه در ۱۳۹۱
۷/۱	۱۶	۴۴۱۱۵	نوشت افزار، کاغذ و فرم‌های چاپی
۸/۷	۲۰	۵۴۴۲۳	آب، برق، گاز طبیعی
۱۱/۸	۲۷	۷۳۹۶۰	سایر سوخت‌ها
۳/۳	۷	۲۰۵۵۰	هزینه‌های پستی و مخابراتی
۸/۵	۱۹	۵۱۷۱۱	هزینه‌های حمل و نقل و کمیسیون و کارمزد پرداختی
۲۹/۰	۶۵	۱۸۱۰۰۴	اجاره ساختمان
۶/۱	۱۴	۳۸۰۲۰	بیمه‌های تجاری
۸/۴	۱۹	۵۲۴۲۲	تعمیرات جزئی اموال سرمایه‌ای
۶/۹	۱۶	۴۸۱۸۸	خدمات کسب و کار
۱۰/۲	۲۳	۶۰۳۷۹	سایر مصارف واسطه



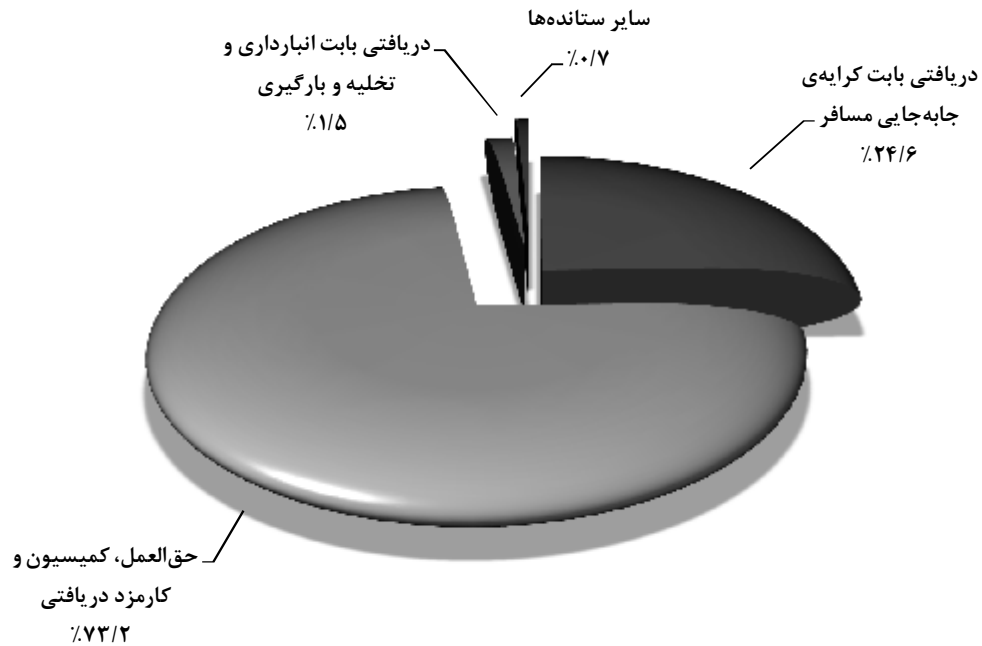
نمودار ۸- توزیع انواع مصارف واسطه در شرکت‌ها و مؤسسات مسافربری: ۱۳۹۱

• ارزش ستانده‌ها

ارزش ستانده‌های شرکت‌ها و مؤسسات مسافربری در دوره‌ی مورد بررسی، حدود ۴۷۶۳/۶ میلیارد ریال بوده است که از این رقم، ۱۱۷۱/۰ میلیارد ریال (۲۴/۶ درصد) دریافتی بابت کرایه‌ی جابه‌جایی مسافر، ۳۴۸۴/۸ میلیارد ریال (۷۳/۲ درصد) دریافتی بابت حق‌العمل، کمیسیون و کارمزد، ۷۲/۲ میلیارد ریال (۱/۵ درصد) دریافتی بابت انبارداری و تخلیه و بارگیری، ۳۵/۵ میلیارد ریال (۰/۷ درصد) مربوط به سایر ستانده‌ها می‌باشد براین‌اساس به‌طور متوسط ارزش ستانده‌های هر یک از این کارگاه‌ها، ۱۱۶ میلیون ریال بوده که نسبت به دوره‌ی قبل، ۱/۳ برابر شده است.

۸- ارزش انواع ستانده‌های شرکت‌ها و مؤسسات مسافربری: ۱۳۸۸ و ۱۳۹۱ (میلیون ریال)

۱۳۹۱			۱۳۸۸			شرح
سهام (درصد)	متوسط هر کارگاه	کل	سهام (درصد)	متوسط هر کارگاه	کل	
۱۰۰/۰	۱۷۱۴	۴۷۶۳۵۷۹	۱۰۰/۰	۱۱۹۰	۳۵۹۷۸۶۳	جمع
۲۴/۶	۴۲۱	۱۱۷۱۰۴۵	۲۹/۷	۳۵۳	۱۰۶۸۴۱۶	دریافتی بابت کرایه‌ی جابه‌جایی مسافر
۷۳/۲	۱۲۵۴	۳۴۸۴۷۷۴	۵۳/۶	۶۳۸	۱۹۲۸۵۵۸	حق‌العمل، کمیسیون و کارمزد دریافتی
۱/۵	۲۶	۷۲۲۳۸	۰/۲	۳	۸۱۱۹	دریافتی بابت انبارداری و تخلیه و بارگیری
۰/۷	۱۳	۳۵۵۲۲	۱۶/۵	۱۹۶	۵۹۲۷۷۰	سایر ستانده‌ها



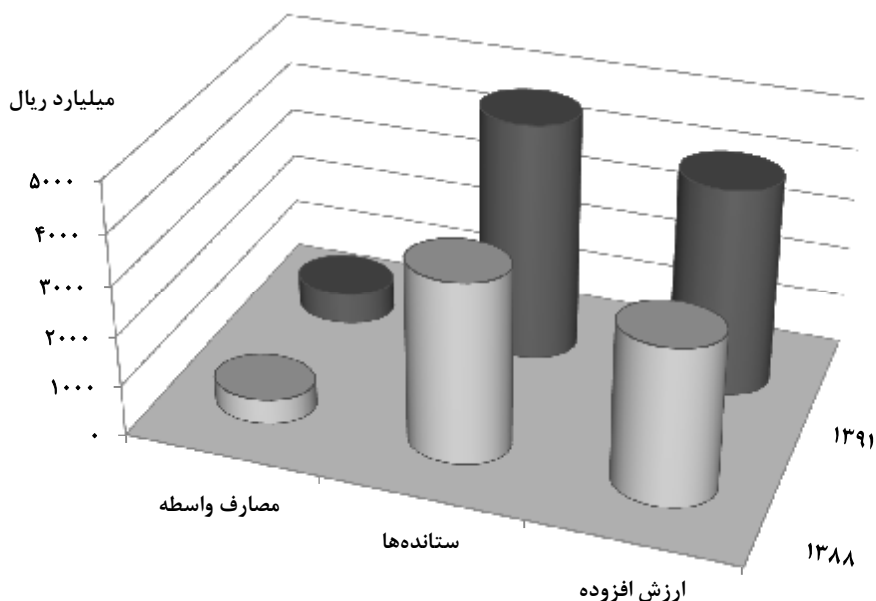
نمودار ۹- توزیع انواع ستانده‌های شرکت‌ها و مؤسسات مسافری: ۱۳۹۱

• ارزش افزوده

با توجه به این که در دوره‌ی مورد بررسی، ارزش مصارف واسطه و ستانده‌های شرکت‌ها و مؤسسات مسافری به ترتیب ۶۲۴/۸ میلیارد ریال و ۴۷۶۳/۶ میلیارد ریال بوده است، بنابر این ارزش افزوده‌ی این کارگاه‌ها، ۴۱۳۸/۸ میلیارد ریال می‌باشد که نسبت به آمارگیری قبل، ۱/۳ برابر شده است.

۹- مقایسه‌ی ارزش افزوده‌ی شرکت‌ها و مؤسسات مسافری: ۱۳۸۸ و ۱۳۹۱ (میلیون ریال)

۱۳۹۱		۱۳۸۸		شرح
متوسط هر کارگاه	کل	متوسط هر کارگاه	کل	
۱۴۸۹	۴۱۳۸۸۰۹	۱۰۲۷	۳۱۰۵۰۶۰	ارزش افزوده
۲۲۵	۶۲۴۷۷۰	۱۶۳	۴۹۲۸۰۳	کل مصارف واسطه
۱۷۱۴	۴۷۶۳۵۷۹	۱۱۹۰	۳۵۹۷۸۶۳	کل ستانده‌ها



نمودار ۱۰- مقایسه‌ی ارزش افزوده‌ی شرکت‌ها و مؤسسات مسافری: ۱۳۸۸ و ۱۳۹۱

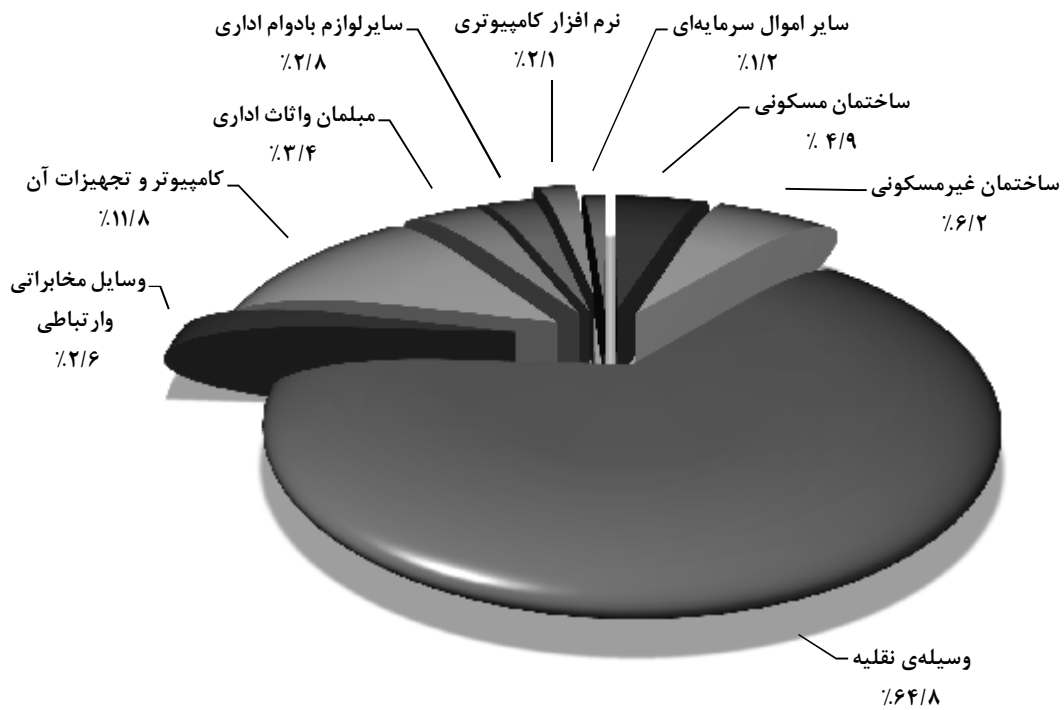
• سرمایه‌گذاری

سرمایه‌گذاری شرکت‌ها و مؤسسات مسافری در دوره‌ی مورد بررسی، ۱۷۷/۸ میلیارد ریال بوده است. از کل این مبلغ، ۸/۷ میلیارد ریال (۴/۹ درصد) بابت ساختمان مسکونی، ۱۱/۱ میلیارد ریال (۶/۲ درصد) بابت ساختمان غیرمسکونی، ۱۱۵/۳ میلیارد ریال (۶۴/۸ درصد) بابت وسیله‌ی نقلیه، ۴/۷ میلیارد ریال (۲/۶ درصد) بابت وسایل و تجهیزات مخابراتی و ارتباطی، ۲۱/۱ میلیارد ریال (۱۱/۸ درصد) بابت کامپیوتر و تجهیزات وابسته آن، ۶/۱ میلیارد ریال (۳/۴ درصد) بابت مبلمان و اثاث اداری، ۵/۰ میلیارد (۲/۸ درصد) بابت سایر لوازم و تجهیزات بادوام اداری و ۳/۸ میلیارد ریال (۲/۱ درصد) بابت نرم‌افزار کامپیوتری و ۲/۲ میلیارد (۱/۲ درصد) سایر اموال سرمایه‌ای بوده است.

۱۰- ارزش سرمایه‌گذاری شرکت‌ها و مؤسسات مسافری برحسب نوع سرمایه‌ی ثابت و نحوه‌ی تشکیل آن: ۱۳۹۱

(میلیون ریال)

شرح	کل	خرید یا تحصیل	تعمیرات اساسی		فروش یا انتقال
			توسط کارکنان	توسط دیگران	
جمع	۱۷۷۸۲۲	۱۵۲۷۰۶	۱۳۵۶	۵۴۱۳۹	۳۵۳۷۳
ساختمان مسکونی (بدون ارزش زمین)	۸۷۲۵	۲۶۵۷	۱۷۸	۳۸۴۹	۲۰۴۱
ساختمان غیرمسکونی (بدون ارزش زمین)	۱۱۰۹۵	۲۷۵۲	۴۰۸	۴۹۹۲	۲۹۴۳
وسیله‌ی نقلیه	۱۱۵۲۵۱	۱۰۷۹۸۶	۷۰۲	۴۱۶۲۵	۳۵۰۶۲
وسایل و تجهیزات مخابراتی و ارتباطی	۴۶۹۶	۴۳۳۲	۰	۳۸۶	۲۱
کامپیوتر و تجهیزات وابسته به آن	۲۱۰۶۷	۱۸۵۹۵	۴۶	۲۵۱۰	۸۳
مبلمان و اثاث اداری	۶۰۵۳	۵۷۰۸	۳	۴۵۲	۱۱۰
سایر لوازم و تجهیزات بادوام اداری	۵۰۰۵	۴۹۵۵	۲	۱۱۹	۷۱
نرم افزار کامپیوتری	۳۷۷۵	۳۵۹۰	۱۵	۱۸۶	۲۶
سایر اموال سرمایه‌ای	۲۱۵۳	۲۱۳۱	۰	۲۱	۰



نمودار ۱۱- سرمایه‌گذاری در شرکت‌ها و مؤسسات مسافری برحسب نوع سرمایه‌ی ثابت: ۱۳۹۱

مرکز آمار ایران



جداول استانی

مرکز آمار ایران

جدول ۱- شرکت‌ها و مؤسسات مسافری برحسب قلمرو جغرافیایی فعالیت به تفکیک استان: ۱۳۹۱

استان	جمع	داخلی	بین‌المللی	داخلی و بین‌المللی	اظهار نشده
کل کشور.....	۲۷۸۰	۲۵۸۴	۸	۱۸۵	۳
آذربایجان شرقی.....	۱۵۹	۱۴۹	۰	۱۰	۰
آذربایجان غربی.....	۱۳۳	۱۱۸	۰	۱۵	۰
اردبیل.....	۵۳	۵۰	۰	۳	۰
اصفهان.....	۱۷۶	۱۶۸	۰	۷	۲
البرز.....	۲۷	۲۵	۰	۳	۰
ایلام.....	۵۷	۵۴	۰	۲	۰
بوشهر.....	۷۴	۷۱	۰	۴	۰
تهران.....	۱۱۴	۱۰۰	۰	۱۵	۰
چهارمحال و بختیاری.....	۴۹	۴۵	۰	۴	۰
خراسان جنوبی.....	۳۷	۳۳	۰	۴	۰
خراسان رضوی.....	۱۶۷	۱۶۲	۰	۵	۰
خراسان شمالی.....	۳۱	۲۸	۰	۳	۰
خوزستان.....	۲۳۸	۲۱۹	۰	۱۹	۰
زنجان.....	۳۹	۳۵	۰	۴	۰
سمنان.....	۳۶	۳۳	۰	۴	۰
سیستان و بلوچستان.....	۱۱۶	۱۰۲	۰	۱۴	۰
فارس.....	۱۳۸	۱۳۳	۰	۵	۰
قزوین.....	۵۶	۵۲	۰	۴	۰
قم.....	۳۲	۳۰	۰	۱	۰
کردستان.....	۷۰	۶۵	۰	۵	۰
کرمان.....	۱۲۹	۱۱۸	۰	۱۱	۰
کرمانشاه.....	۷۰	۶۷	۰	۱	۱
کهگیلویه و بویراحمد.....	۴۰	۳۵	۰	۵	۰
گلستان.....	۸۷	۸۳	۰	۴	۰
گیلان.....	۱۳۶	۱۲۹	۵	۳	۰
لرستان.....	۸۱	۷۹	۰	۳	۰
مازندران.....	۱۹۷	۱۷۰	۳	۲۳	۰
مرکزی.....	۶۲	۵۹	۰	۲	۰
هرمزگان.....	۵۵	۵۳	۰	۱	۰
همدان.....	۶۳	۶۳	۰	۰	۰
یزد.....	۵۸	۵۸	۰	۰	۰

جدول ۲- تعداد وسایل نقلیه‌ی در اختیار شرکت‌ها و مؤسسات مسافربری بر حسب نحوه‌ی مالکیت به تفکیک استان ۱۳۹۱

توام	غیرملکی	ملکی	جمع	استان
۱۶۵۸	۵۳۲۸۵	۱۷۴۵	۵۶۶۸۸	کل کشور
.	۲۰۵۴	۴۱	۲۰۹۵	آذربایجان شرقی
۱	۱۶۷۳	.	۱۶۷۴	آذربایجان غربی
.	۱۰۶۴	۳۷	۱۱۰۱	اردبیل
۷	۳۲۴۸	۲۰۷	۳۴۶۲	اصفهان
.	۴۴۱	.	۴۴۱	البرز
۵	۱۱۵۶	۴۵	۱۲۰۷	ایلام
.	۱۲۰۲	۶۶	۱۲۶۸	بوشهر
.	۳۸۰۴	۲۳۴	۴۰۳۸	تهران
.	۱۳۶۶	۴۵	۱۴۱۰	چهارمحال و بختیاری
.	۷۵۲	۷۸	۸۳۰	خراسان جنوبی
۵	۳۳۳۳	۱۳۱	۳۴۷۰	خراسان رضوی
۱۵	۶۸۵	۵۴	۷۵۴	خراسان شمالی
.	۴۳۶۸	۱۹	۴۳۸۸	خوزستان
.	۸۲۸	۲	۸۳۰	زنجان
۴۰	۵۶۸	۲۷	۶۳۶	سمنان
۶	۲۱۶۹	۳۷	۲۲۱۲	سیستان و بلوچستان
.	۲۷۷۴	۱۳۲	۲۹۰۶	فارس
.	۱۳۷۵	۱۳۴	۱۵۰۹	قزوین
.	۶۵۷	۷۶	۷۳۳	قم
۶	۱۶۳۸	۳۹	۱۶۸۲	کردستان
۵۱	۲۰۷۹	.	۲۱۳۰	کرمان
۱	۱۷۷۵	.	۱۷۷۶	کرمانشاه
.	۱۰۴۰	.	۱۰۴۰	کهگیلویه و بویراحمد
۷۴	۱۶۹۷	۱۸	۱۷۸۹	گلستان
.	۳۰۱۳	۱۴	۳۰۲۷	گیلان
۱۳۶۸	۲۴۶	۱۲۳	۱۷۳۶	لرستان
.	۴۵۰۹	۳۰	۴۵۳۹	مازندران
۱۵	۱۰۳۴	۶۸	۱۱۱۷	مرکزی
.	۶۲۵	۲۸	۶۵۲	هرمزگان
۹	۱۵۱۱	۵۵	۱۵۷۵	همدان
۵۴	۶۰۱	۵	۶۵۹	یزد

جدول ۳- تعداد وسایل نقلیه‌ی در اختیار شرکت‌ها و مؤسسات مسافری بر حسب نوع به تفکیک استان ۱۳۹۱

استان	جمع	اتوبوس	مینی‌بوس	سواری کرایه
کل کشور	۵۶۶۸۸	۲۱۸۷۰	۱۵۶۷۰	۱۹۱۴۹
آذربایجان شرقی	۲۰۹۵	۱۲۳۶	۵۸۹	۲۶۹
آذربایجان غربی	۱۶۷۴	۹۲۳	۲۰۳	۵۴۸
اردبیل	۱۱۰۱	۶۱۹	۱۱۱	۳۷۱
اصفهان	۳۴۶۲	۲۱۱۶	۵۴۷	۷۹۹
البرز	۴۴۱	۲۹۶	۶۷	۷۸
ایلام	۱۲۰۷	۱۸۳	۱۹۵	۸۲۸
بوشهر	۱۲۶۸	۷۳۷	۳۸۸	۱۴۴
تهران	۴۰۳۸	۲۲۲۵	۶۷۷	۱۱۳۶
چهارمحال و بختیاری	۱۴۱۰	۳۸۶	۷۶۸	۲۵۶
خراسان جنوبی	۸۳۰	۳۱۸	۳۲۲	۱۹۱
خراسان رضوی	۳۴۷۰	۲۰۱۴	۴۹۱	۹۶۵
خراسان شمالی	۷۵۴	۲۰۲	۳۲۸	۲۲۴
خوزستان	۴۳۸۸	۱۵۵۴	۱۴۵۴	۱۳۸۰
زنجان	۸۳۰	۲۱۸	۱۷۸	۴۳۴
سمنان	۶۳۶	۲۰۱	۱۲۲	۳۱۳
سیستان و بلوچستان	۲۲۱۲	۹۳۵	۶۸۶	۵۹۲
فارس	۲۹۰۶	۱۲۹۷	۷۴۷	۸۶۱
قزوین	۱۵۰۹	۵۳۴	۵۸۰	۳۹۶
قم	۷۳۳	۳۷۹	۲۶۱	۹۳
کردستان	۱۶۸۲	۳۳۵	۹۱۳	۴۳۴
کرمان	۲۱۳۰	۷۷۷	۲۸۷	۱۰۶۷
کرمانشاه	۱۷۷۶	۳۹۴	۹۵۷	۴۲۶
کهگیلویه و بویراحمد	۱۰۴۰	۱۲۲	۱۲۷	۷۹۱
گلستان	۱۷۸۹	۳۹۵	۱۰۳۸	۳۵۶
گیلان	۳۰۲۷	۸۹۴	۵۲۸	۱۶۰۴
لرستان	۱۷۳۶	۳۳۷	۹۳۱	۴۶۸
مازندران	۴۵۳۹	۶۴۸	۱۰۸۱	۲۸۰۹
مرکزی	۱۱۱۷	۳۵۰	۲۱۷	۵۵۱
هرمزگان	۶۵۲	۲۶۴	۹۹	۲۸۹
همدان	۱۵۷۵	۴۳۱	۶۶۸	۴۷۷
یزد	۶۵۹	۵۴۹	۱۱۰	۰

جدول ۴- تعداد صورت وضعیت صادرشده و تعداد سفرهای دارای مسافر انجام شده توسط شرکت‌ها و مؤسسات مسافری به تفکیک استان ۱۳۹۱

تعداد سفرهای دارای مسافر انجام شده (سرویس)			تعداد صورت وضعیت صادرشده	استان
تعداد سفر خارجی	تعداد سفر داخلی	جمع		
۱۱۱۷۸	۲۷۰۷۹۶۷۵	۲۷۰۹۰۸۵۴	۲۳۵۷۶۶۶۸	کل کشور
۱۳۵۴	۱۲۱۳۵۶۲	۱۲۱۴۹۱۶	۱۱۹۸۴۳۹	آذربایجان شرقی
۲۵۲۳	۵۳۰۰۰۱	۵۳۲۵۲۴	۵۳۲۵۲۴	آذربایجان غربی
۷۲	۲۹۱۱۹۱	۲۹۱۲۶۴	۲۸۰۸۳۳	اردبیل
۱۵۳	۱۲۲۷۷۳۸	۱۲۲۷۸۹۱	۱۱۹۴۸۹۱	اصفهان
۶۷	۱۶۳۴۳۷	۱۶۳۵۰۴	۱۶۳۵۰۴	البرز
۱۳۳	۴۵۲۴۱۲	۴۵۲۵۴۵	۴۴۸۱۲۳	ایلام
۱۳۱	۹۰۹۶۹۹	۹۰۹۸۳۰	۹۰۷۷۹۰	بوشهر
۲۶۸۱	۲۰۱۳۱۶۴	۲۰۱۵۸۴۵	۲۰۰۰۴۷۴	تهران
۱۴۲	۹۶۷۳۲۹	۹۶۷۴۷۲	۹۵۵۰۶۸	چهارمحال و بختیاری
۱۶۲	۲۱۹۲۲۷	۲۱۹۳۸۹	۲۱۸۴۷۳	خراسان جنوبی
۱۹۰	۱۴۹۵۱۸۵	۱۴۹۵۳۷۶	۱۳۸۸۳۰۳	خراسان رضوی
۱۳۷	۳۲۵۱۵۵	۳۲۵۲۹۲	۳۲۵۲۹۲	خراسان شمالی
۶۸۷	۱۸۴۰۰۵۷	۱۸۴۰۷۴۴	۱۵۲۹۴۱۲	خوزستان
۶۲	۲۶۵۱۴۰	۲۶۵۲۰۲	۲۵۵۸۰۴	زنجان
۳۹۳	۲۱۷۲۲۰	۲۱۷۷۱۳	۲۱۵۹۴۸	سمنان
۳۶۶	۶۳۲۶۴۴	۶۳۳۰۱۰	۵۹۸۱۰۴	سیستان و بلوچستان
۲۰۳	۱۵۱۴۷۴۲	۱۵۱۴۹۴۵	۱۵۱۴۹۴۵	فارس
۱۰۴	۷۳۹۸۳۸	۷۳۹۹۴۲	۶۹۳۶۸۰	قزوین
۴۳	۱۶۶۷۹۸	۱۶۶۸۴۰	۱۶۶۸۴۰	قم
۱۲۵	۵۷۳۶۰۰	۵۷۳۷۲۵	۵۶۲۳۹۹	کردستان
۲۷۱	۸۶۶۴۱۵	۸۶۶۶۸۶	۸۵۵۰۱۵	کرمان
۴۵	۸۰۷۲۹۸	۸۰۷۳۴۳	۸۰۷۳۴۳	کرمانشاه
۱۰۴	۳۹۱۹۹۲	۳۹۲۰۹۶	۳۹۲۰۹۶	کهگیلویه و بویراحمد
۸۰	۱۲۳۶۷۴۳	۱۲۳۶۸۲۳	۷۸۰۷۴۰	گلستان
۲۰۱	۱۷۴۳۲۵۳	۱۷۴۳۴۵۴	۱۰۳۹۳۵۹	گیلان
۱۶	۸۳۰۳۹۷	۸۳۰۴۱۴	۸۳۰۳۹۲	لرستان
۶۲۶	۳۶۴۸۲۲۰	۳۶۴۸۸۴۶	۱۹۷۸۰۲۷	مازندران
۱۱۱۷۸	۲۷۰۷۹۶۷۵	۲۷۰۹۰۸۵۴	۲۳۵۷۶۶۶۸	مرکزی
۱۳۵۴	۱۲۱۳۵۶۲	۱۲۱۴۹۱۶	۱۱۹۸۴۳۹	هرمزگان
۲۵۲۳	۵۳۰۰۰۱	۵۳۲۵۲۴	۵۳۲۵۲۴	همدان
۷۲	۲۹۱۱۹۱	۲۹۱۲۶۴	۲۸۰۸۳۳	یزد

جدول ۵- تعداد مسافر جابه‌جا شده توسط شرکت‌ها و مؤسسات مسافری به تفکیک استان: ۱۳۹۱ (نفر)

بدون صورت وضعیت	با صورت وضعیت	جمع	استان
۳۳۲۴۲۸۱۷	۳۰۶۳۳۷۲۵۹	۳۲۹۵۸۰۰۷۷	کل کشور
۱۰۶۰۴۶	۱۶۲۰۶۲۵۷	۱۶۳۱۲۳۰۴	آذربایجان شرقی
۰	۸۵۸۰۶۹۵	۸۵۸۰۶۹۵	آذربایجان غربی
۱۰۳۰۳۵	۲۷۲۲۷۷۰	۲۸۳۵۸۰۵	اردبیل
۳۵۲۷۶۷	۲۲۸۳۹۰۰۲	۲۳۱۹۱۷۶۹	اصفهان
۰	۲۲۳۵۳۹۰	۲۲۳۵۳۹۰	البرز
۴۴۲۲	۲۸۵۲۴۹۹	۲۸۵۶۹۲۲	ایلام
۶۱۲۰	۷۷۱۲۹۰۱	۷۷۱۹۰۲۱	بوشهر
۳۳۹۰۴۷	۲۹۱۵۹۰۹۲	۲۹۴۹۸۱۴۰	تهران
۱۳۰۲۰۰	۱۰۶۷۱۵۱۴	۱۰۸۰۱۷۱۴	چهارمحال و بختیاری
۱۸۰۹۰	۲۱۷۰۱۹۱	۲۱۸۸۲۸۱	خراسان رضوی
۱۵۵۵۶۰۸	۲۵۳۶۵۸۰۳	۲۶۹۲۱۴۱۱	خوزستان
۰	۳۳۸۴۶۶۶	۳۳۸۴۶۶۶	زنجان
۱۴۰۴۹۴۲	۲۴۱۶۸۶۴۶	۲۵۵۷۳۵۸۷	سمنان
۱۰۴۵۰۰	۲۴۴۷۶۸۳	۲۵۵۲۱۸۲	سیستان و بلوچستان
۲۷۳۱۰	۲۴۶۷۳۶۶	۲۴۹۴۶۷۷	فارس
۲۵۴۷۳۲	۶۹۱۰۷۸۰	۷۱۶۵۵۱۳	قزوین
۰	۲۱۷۳۵۳۷۹	۲۱۷۳۵۳۷۹	قم
۲۵۵۶۰	۸۸۰۵۹۳۹	۸۸۳۱۴۹۹	کردستان
۰	۲۶۱۰۹۷۰	۲۶۱۰۹۷۰	کرمان
۲۱۵۰۳۸	۶۴۰۱۳۶۱	۶۶۱۶۳۹۸	کرمانشاه
۱۶۱۰۷۹	۹۱۵۰۰۰۰	۹۳۱۱۰۷۹	گلستان
۰	۱۱۵۰۱۰۸۴	۱۱۵۰۱۰۸۴	گیلان
۰	۲۳۸۱۷۲۷	۲۳۸۱۷۲۷	مازندران
۴۴۰۵۲۱۷	۱۴۳۶۳۷۶۹	۱۸۷۶۸۹۸۵	مرکزی
۲۶۸۸۲۸۷	۱۰۶۱۵۱۰۰	۱۳۳۰۳۳۸۷	هرمزگان
۲۴۸	۱۰۵۸۳۸۷۳	۱۰۵۸۴۱۲۱	همدان
۱۰۷۸۵۴۲۶	۱۳۱۴۴۷۰۳	۲۳۹۳۰۱۲۹	یزد

جدول ۶- انواع کارکنان شرکت‌ها و مؤسسات مسافری به تفکیک استان: ۱۳۹۱

استان	کل کارکنان	کارکنان مزد و حقوق بگیر			کارکنان بدون مزد و حقوق		
		جمع	تمام وقت	پاره وقت	جمع	تمام وقت	پاره وقت
کل کشور	۱۲۸۴۸	۱۰۶۴۶	۸۶۰۱	۲۰۴۵	۲۲۰۳	۱۷۰۳	۴۹۹
آذربایجان شرقی	۵۲۱	۴۲۸	۳۶۷	۶۲	۹۳	۶۹	۲۴
آذربایجان غربی	۴۲۳	۲۹۵	۲۳۱	۶۴	۱۲۸	۴۷	۸۱
اردبیل	۲۵۸	۱۸۶	۱۳۹	۴۶	۷۳	۵۱	۲۲
اصفهان	۸۴۷	۷۶۴	۶۲۸	۱۳۶	۸۳	۶۷	۱۶
البرز	۲۱۰	۱۸۷	۱۸۷	۰	۲۳	۲۳	۰
ایلام	۱۷۷	۱۳۷	۱۱۴	۲۲	۴۱	۳۵	۶
بوشهر	۳۸۴	۳۴۱	۲۳۷	۱۰۴	۴۳	۴۰	۳
تهران	۱۶۸۰	۱۶۸۰	۱۶۲۹	۵۱	۰	۰	۰
چهارمحال و بختیاری	۱۵۶	۱۲۲	۱۲۱	۱	۳۴	۲۲	۱۲
خراسان جنوبی	۲۱۴	۱۸۴	۱۷۹	۵	۲۹	۱۷	۱۳
خراسان رضوی	۹۰۵	۷۱۱	۵۸۴	۱۲۷	۱۹۴	۱۶۶	۲۷
خراسان شمالی	۱۴۳	۱۰۷	۸۲	۲۵	۳۶	۳۵	۱
خوزستان	۸۹۲	۶۶۹	۳۵۲	۳۱۷	۲۲۴	۱۷۸	۴۶
زنجان	۱۶۴	۱۲۹	۱۱۳	۱۶	۳۵	۳۰	۴
سمنان	۱۱۵	۹۷	۹۱	۶	۱۸	۱۲	۶
سیستان و بلوچستان	۴۰۳	۳۳۹	۳۲۲	۱۷	۶۴	۵۹	۴
فارس	۷۶۶	۶۵۴	۲۸۶	۳۶۸	۱۱۲	۵۶	۵۷
قزوین	۲۴۸	۱۴۰	۸۵	۵۵	۱۰۹	۸۷	۲۲
قم	۱۴۶	۱۴۶	۱۴۶	۰	۰	۰	۰
کردستان	۲۸۰	۲۰۴	۱۹۲	۱۲	۷۷	۶۳	۱۴
کرمان	۴۵۰	۳۹۶	۲۱۴	۱۸۲	۵۳	۲۵	۲۹
کرمانشاه	۳۶۷	۳۵۱	۳۱۲	۳۹	۱۶	۱۰	۶
کهگیلویه و بویراحمد	۱۴۳	۱۲۲	۹۳	۳۰	۲۰	۹	۱۲
گلستان	۳۹۷	۳۳۲	۲۶۳	۶۹	۶۵	۴۸	۱۷
گیلان	۵۵۸	۳۸۴	۳۱۲	۷۲	۱۷۴	۱۴۹	۲۶
لرستان	۳۴۷	۲۴۴	۲۳۲	۱۲	۱۰۳	۸۸	۱۵
مازندران	۶۳۹	۴۷۱	۳۶۳	۱۰۸	۱۶۸	۱۴۸	۲۰
مرکزی	۲۴۲	۲۰۰	۱۷۰	۳۰	۴۲	۳۴	۸
هرمزگان	۱۸۸	۱۷۳	۱۴۳	۳۰	۱۵	۱۰	۴
همدان	۳۴۳	۲۷۶	۲۴۳	۳۳	۶۸	۶۶	۱
یزد	۲۴۱	۱۷۸	۱۷۰	۸	۶۳	۶۰	۳

جدول ۷- ارزش پرداختی‌های شرکت‌ها و مؤسسات مسافری به تفکیک استان: ۱۳۹۱ (هزار ریال)

استان	جمع	مصارف واسطه	جبران خدمات کارکنان	سایر
کل کشور	۱۷۴۲۰۲۴۴۲۰	۶۲۴۷۷۰۴۳۵	۷۱۶۶۵۱۸۳۹	۴۰۰۶۰۲۱۴۶
آذربایجان شرقی	۷۶۷۱۱۹۰۹	۳۱۵۵۲۷۳۱	۳۳۸۶۱۵۰۲	۱۱۲۹۷۶۷۶
آذربایجان غربی	۳۹۶۰۸۲۸۸	۱۱۵۶۲۷۴۲	۲۱۲۱۲۷۰۷	۶۸۳۲۸۳۹
اردبیل	۲۳۲۴۸۱۸۶	۹۰۶۶۱۰۰	۱۲۱۱۳۸۹۲	۲۰۶۸۱۹۴
اصفهان	۱۴۷۴۵۹۶۵۴	۴۸۲۵۴۶۲۸	۵۰۴۸۷۲۷	۴۸۷۳۶۲۹۹
البرز	۳۵۷۰۸۷۵۳	۱۱۲۴۱۶۶۳	۱۱۳۰۰۵۰۲	۱۳۱۶۶۵۸۹
ایلام	۲۵۵۱۲۵۶۶	۷۲۶۰۳۱۳	۹۰۳۵۵۶۲	۹۲۱۶۶۹۰
بوشهر	۴۰۱۱۳۳۹۲	۱۹۹۷۹۶۲۱	۱۷۴۸۶۸۰۵	۲۶۴۶۹۶۷
تهران	۲۶۲۳۱۵۲۷۷	۷۷۴۳۷۲۵۹	۱۴۹۰۴۳۲۷۷	۳۵۸۳۴۷۴۱
چهارمحال و بختیاری	۲۵۲۶۵۰۴۶	۸۵۹۴۳۷۱	۷۶۱۳۴۵۸	۹۰۵۷۲۱۶
خراسان جنوبی	۲۵۷۴۴۸۲۳	۹۹۱۴۷۴۹	۹۸۱۶۴۷۶	۶۰۱۳۵۹۸
خراسان رضوی	۱۲۸۸۰۸۳۳۳	۴۸۰۶۰۳۷۳	۴۸۴۰۸۶۴۳	۳۲۳۳۹۳۱۷
خراسان شمالی	۱۸۰۶۵۸۱۳	۷۶۸۱۱۹۹	۶۲۶۸۶۹۶	۴۱۱۵۹۱۸
خوزستان	۶۳۱۹۳۱۷۳	۲۳۴۰۶۱۱۵	۳۳۹۴۲۸۸	۵۸۳۷۷۷۱
زنجان	۱۸۱۱۵۵۰۰	۴۷۳۹۶۳۴	۸۸۴۵۸۹۴	۴۵۲۹۹۷۲
سمنان	۱۴۴۹۷۴۱۶	۴۷۱۵۰۴۴	۶۶۵۲۵۹۴	۳۱۲۹۷۷۸
سیستان و بلوچستان	۵۶۴۹۶۷۷۸	۳۵۰۱۷۷۷۰	۱۴۸۲۲۵۵۱	۶۶۵۶۴۵۷
فارس	۱۵۸۷۷۴۸۹۲	۵۴۵۳۲۶۵۲	۴۶۸۰۷۸۵۰	۵۷۴۳۴۴۹۰
قزوین	۲۶۷۵۴۰۰۰	۱۳۷۳۰۳۳۹	۸۲۳۶۷۶۱	۴۷۸۶۹۰۰
قم	۱۷۷۴۴۵۱۲	۸۸۹۱۹۲۷	۸۲۰۷۴۸۲	۶۴۵۱۰۳
کردستان	۳۲۸۷۰۸۷۳	۱۰۰۲۵۱۸۹	۱۷۵۶۰۷۳۷	۵۲۸۴۹۴۸
کرمان	۴۰۱۶۰۹۱۹	۹۷۸۰۵۸۰	۲۱۱۷۱۴۵۶	۹۲۰۸۸۸۳
کرمانشاه	۳۰۶۲۰۰۱۱	۷۰۳۷۰۲۵	۲۱۲۹۲۸۱۴	۲۲۹۰۱۷۲
کهگیلویه و بویراحمد	۱۳۲۵۴۱۴۲	۱۸۳۲۹۴۶	۷۸۰۱۹۶۱	۲۶۱۹۲۳۵
گلستان	۶۱۵۵۳۳۷۱	۲۵۲۷۳۸۸۶	۲۱۲۴۴۳۷۸	۱۵۰۳۵۱۰۷
گیلان	۶۴۹۰۱۳۰۱	۱۲۷۱۶۱۵۸	۲۰۹۲۲۸۶۴	۳۱۲۶۲۲۸۰
لرستان	۷۹۳۰۹۲۰۴	۴۱۳۵۸۴۶۴	۱۸۹۳۹۰۳۸	۱۹۰۱۱۷۰۲
مازندران	۷۴۷۸۱۹۰۸	۳۱۵۷۷۴۲۷	۲۸۶۵۳۵۲۴	۱۴۵۵۰۹۵۸
مرکزی	۵۹۸۷۸۴۶۳	۲۰۸۸۱۵۵۱	۱۲۳۳۴۰۲۴	۲۶۶۶۲۸۸۷
هرمزگان	۲۰۹۴۹۳۹۳	۷۶۲۹۹۲۲	۱۱۹۳۱۹۲۷	۱۳۸۷۵۴۴
همدان	۳۲۹۵۷۹۱۸	۱۰۵۴۵۹۶۵	۱۹۳۷۳۷۲۳	۳۰۳۸۲۲۹
یزد	۲۷۶۴۸۶۰۷	۱۰۴۷۲۰۹۱	۱۱۲۷۲۷۲۶	۵۹۰۳۷۸۹

جدول ۸- ارزش دریافتی‌های شرکت‌ها و مؤسسات مسافری به تفکیک استان: ۱۳۹۱ (هزار ریال)

استان	جمع	ستانده‌ها *	سایر
کل کشور	۴۸۰۳۰۵۶۸۹۳	۴۷۶۲۲۳۵۳۳	۴۰۸۳۳۳۶۰
آذربایجان شرقی	۱۶۶۴۴۷۸۶۱	۱۶۳۵۰۷۶۰۰	۲۹۴۰۲۶۱
آذربایجان غربی	۱۲۶۱۵۱۳۱۳	۱۲۶۱۵۱۳۱۳	۰
اردبیل	۵۵۷۶۹۷۱۱	۵۵۳۴۷۱۵۹	۴۲۲۵۵۲
اصفهان	۴۸۲۲۹۷۳۰۳	۴۸۱۹۲۳۸۹۶	۳۷۳۴۰۷
البرز	۵۰۲۳۳۶۲۳	۵۰۲۳۳۶۲۳	۰
ایلام	۵۸۴۷۱۲۶۴	۵۴۲۸۶۹۱۵	۴۱۸۴۳۴۹
بوشهر	۱۴۴۱۸۵۳۶۶	۱۴۴۱۸۵۳۶۶	۰
تهران	۹۶۱۸۷۴۴۰۵	۹۶۱۸۷۴۴۰۵	۰
چهارمحال و بختیاری	۴۵۰۱۹۳۴۴	۴۴۸۸۴۹۴۴	۱۳۴۴۰۰
خراسان جنوبی	۲۹۹۵۸۶۵۶	۲۹۴۱۵۹۵۲	۵۴۲۷۰۴
خراسان رضوی	۳۱۶۶۴۹۳۲۸	۳۱۳۹۲۸۶۸۱	۲۷۲۰۶۴۸
خراسان شمالی	۲۷۷۴۱۲۰۴	۲۷۷۴۱۲۰۴	۰
خوزستان	۳۶۰۵۹۱۶۹۷	۳۶۰۵۱۱۷۹۴	۷۹۹۰۳
زنجان	۳۶۳۲۴۵۰۲	۲۰۵۳۶۲۰۸	۱۵۷۸۸۲۹۴
سمنان	۴۴۳۰۵۸۹۳	۴۴۰۲۰۹۱۶	۲۸۴۹۷۸
سیستان و بلوچستان	۱۲۶۹۶۹۷۴۹	۱۲۶۴۰۶۳۲۰	۵۶۳۴۲۹
فارس	۲۸۸۹۶۵۵۶۳	۲۸۵۰۴۰۱۲۰	۳۹۲۵۴۴۳
قزوین	۶۱۱۷۸۷۱۱	۶۱۱۷۸۷۱۱	۰
قم	۴۰۹۷۸۸۷۴	۴۰۶۶۴۵۸۹	۳۱۴۲۸۶
کردستان	۷۸۰۶۶۸۳۵	۷۸۰۶۶۸۳۵	۰
کرمان	۱۹۹۵۹۰۱۷۴	۱۹۳۷۶۹۴۹۳	۵۸۲۰۶۸۱
کرمانشاه	۷۹۱۶۴۴۰۹	۷۹۱۶۴۴۰۹	۰
کهگیلویه و بویراحمد	۳۰۷۲۶۲۴۲	۳۰۷۲۶۲۴۲	۰
گلستان	۱۲۱۶۰۰۵۵۳	۱۲۱۶۰۰۵۵۳	۰
گیلان	۱۵۳۵۹۱۷۷۳	۱۵۲۸۱۰۲۸۵	۷۸۱۴۸۸
لرستان	۱۵۱۷۳۵۸۳۹	۱۵۱۷۳۵۸۳۹	۰
مازندران	۲۴۵۷۴۰۹۷۵	۲۴۵۷۴۰۹۷۵	۰
مرکزی	۸۸۶۵۰۵۲۶	۸۶۸۲۰۶۸۵	۱۸۲۹۸۴۱
هرمزگان	۶۷۷۳۰۴۶۹	۶۷۷۳۰۴۶۹	۰
همدان	۱۱۳۱۱۹۶۸۱	۱۱۲۹۹۲۹۸۴	۱۲۶۶۹۷
یزد	۴۹۲۲۵۰۴۷	۴۹۲۲۵۰۴۷	۰

* بجز تعمیرات اساسی توسط کارکنان

جدول ۹- ارزش انواع مصارف واسطه در شرکت‌ها و مؤسسات مسافری به تفکیک استان: ۱۳۹۱ (هزار ریال)

استان	جمع	نوشت افزار، لوازم بسته‌بندی، روزنامه و نشریات	آب و برق و گاز طبیعی	سایر سوخت‌ها	هزینه‌های پستی و مخابراتی	هزینه‌های حمل‌ونقل و کمیسیون و کارمزد پرداختی
کل کشور	۶۲۴۷۷۰۴۳۵	۴۴۱۱۴۶۸۷	۵۴۴۲۲۷۴۱	۷۳۹۶۰۰۱۲	۲۰۵۴۹۶۷۱	۵۳۲۹۵۵۵۹
آذربایجان شرقی	۳۱۵۵۲۷۳۱	۱۴۸۱۰۷۷	۲۶۹۷۳۴۳	۵۸۹۶۱۴۸	۱۱۸۳۲۹۲	۹۶۳۵۹۷
آذربایجان غربی	۱۱۵۶۲۷۴۲	۲۰۸۲۵۷۶	۸۷۷۰۸۷	۱۶۵۲۳	۵۵۴۱۸۱	۲۳۸۳۷۵
اردبیل	۹۰۶۶۱۰۰	۵۳۴۶۱۳	۷۳۶۶۶۸	۷۸۴۰۵۶	۱۹۳۳۲۲	۱۸۹۲۲۶۳
اصفهان	۴۸۲۵۴۶۲۸	۵۰۷۲۸۷۲	۲۶۴۴۰۴۸	۳۹۶۶۶۰۳	۱۸۵۰۸۴۱	۶۶۱۷۷۰
البرز	۱۱۲۴۱۶۶۳	۷۴۰۴۴۸	۱۰۰۷۰۴۵	۰	۳۳۳۹۲۶	۱۲۲۶۸۱
ایلام	۷۲۶۰۳۱۳	۴۷۳۳۲۵	۶۴۹۴۸۳	۷۱۸۲۸۸	۲۷۲۷۴۰	۱۶۹۵۵۳
بوشهر	۱۹۹۷۹۶۲۱	۳۰۷۶۹۸۰	۹۴۵۷۰۸	۲۳۲۵۴۸۸	۷۴۵۶۵۰	۵۲۰۹۴۷۰
تهران	۷۷۴۳۷۲۵۹	۱۰۹۱۱۹۷	۴۵۶۵۸۳	۵۶۴۵۲۶۲	۲۳۵۰۶۱۶	۱۸۳۶۰۸۷۱
چهارمحال و بختیاری	۸۵۹۴۳۷۱	۸۴۳۳۲۵	۵۳۶۲۸۴	۲۲۳۰۹۷۵	۳۴۶۳۶۹	۵۲۲۸۳
خراسان جنوبی	۹۹۱۴۷۴۹	۳۵۵۸۴۸	۲۵۹۹۳۹	۱۷۹۰۹۹۲	۱۷۸۶۶۳	۵۹۶۹۷
خراسان رضوی	۴۸۰۶۰۳۷۳	۴۲۰۹۸۲۹	۲۲۵۲۹۰۳	۶۷۴۸۰۹۱	۱۳۰۵۵۷۵	۹۳۴۶۱۰
خراسان شمالی	۷۶۸۱۱۹۹	۵۵۲۷۱۷	۳۱۰۵۲۸	۲۴۴۶۸۱۱	۱۷۷۶۱۵	۲۱۱۴۰
خوزستان	۲۳۴۰۶۱۱۵	۸۴۶۵۵۸	۱۷۳۶۵۵۷	۳۷۴۵۷۱	۱۳۵۵۲۸۳	۶۲۲۰۸۳۳
زنجان	۴۷۳۹۶۳۴	۴۷۶۴۳۱	۴۵۴۴۱۸	۴۳۳۷۶۹	۲۶۵۶۷۷	۳۶۷۲۸۶
سمنان	۴۷۱۵۰۴۴	۱۵۳۹۱۶	۵۵۴۱۶۸	۴۹۲۲۴۴	۳۲۲۴۴۳	۲۴۱۳۰
سیستان و بلوچستان	۳۵۰۱۷۷۷۰	۱۷۹۳۰۰۵	۱۸۲۷۲۰۹۹	۸۸۵۰۰۱	۴۳۲۶۲۲	۸۹۳۹۶۸
فارس	۵۴۵۳۲۶۵۲	۳۸۰۴۹۶۱	۱۵۴۵۸۹۹	۱۰۸۱۹۴۱۳	۱۳۶۱۱۹۷	۶۸۱۹۱۹۶
قزوین	۱۳۷۳۰۳۳۹	۱۹۵۴۶۷۳	۳۷۲۰۸۵	۳۱۹۶۷۴۱	۲۶۴۱۲۲	۱۰۱۸۶۸
قم	۸۸۹۱۹۲۷	۵۶۰۱۷۷	۳۴۸۹۰۳	۶۷۷۵۶۷	۲۴۹۳۸۶	۲۷۱۷۳۹
کردستان	۱۰۰۲۵۱۸۹	۸۰۸۱۸۹	۵۸۱۸۰۹	۱۲۶۰۳۷۴	۳۲۱۶۶۸	۹۳۷۱۸
کرمان	۹۷۸۰۵۸۰	۱۰۳۰۶۹۷	۱۸۶۸۰۵۱	۶۹۲۰۶	۹۰۲۹۸۶	۹۹۷۱۵
کرمانشاه	۷۰۳۷۰۲۵	۷۶۹۰۳۸	۱۰۴۱۶۵۶	۲۸۳۶۰۷	۳۵۳۹۵۸	۲۳۴۴۱
کهگیلویه و بویراحمد	۱۸۳۲۹۴۶	۳۱۲۳۸۲	۱۸۶۹۷۱	۹۳۱۷	۷۶۳۷۲	۱۵۱۰۰
گلستان	۲۵۲۷۳۸۸۶	۱۳۶۹۴۲۱	۸۳۱۰۶۴	۱۹۶۰۲۶۸	۴۳۷۸۰۲	۶۵۳۹۳۴
گیلان	۱۲۷۱۶۱۵۸	۱۵۲۰۵۱۵	۱۵۲۴۹۷۷	۸۴۷۷۷۷	۹۰۴۰۸۰	۵۹۴۳۴۳
لرستان	۴۱۳۵۸۴۶۴	۲۳۷۹۲۵۸	۳۶۳۸۰۸۶	۹۲۶۸۴۴۰	۶۵۵۲۳۳	۴۶۴۹۰۳۶
مازندران	۳۱۵۷۷۴۲۷	۱۷۴۸۳۵۲	۴۳۵۱۳۳۸	۲۵۰۸۴۸۹	۱۱۳۱۷۵۳	۲۰۴۱۱۲۲
مرکزی	۲۰۸۸۱۵۵۱	۲۳۹۹۹۰۴	۱۰۳۷۱۲۱	۲۰۴۰۳۱۳	۵۸۱۷۱۶	۲۴۷۲۳۲
هرمزگان	۷۶۲۹۹۲۲	۵۸۵۰۰۲	۱۴۰۴۶۱۲	۸۸۱۴۵۲	۵۲۸۲۱۱	۴۰۰۸۶۱
همدان	۱۰۵۴۵۹۶۵	۶۶۳۴۲۳	۴۹۱۳۳۸	۵۲۷۵۰۷۹	۲۶۹۵۰۹	۲۰۷۲۴
یزد	۱۰۴۷۲۰۹۱	۴۲۳۹۸۰	۸۰۷۹۷۵	۱۰۷۲۵۰	۶۴۲۸۶۴	۱۰۷۱۰۰۰

جدول ۹- ارزش انواع مصارف واسطه در شرکت‌ها و مؤسسات مسافری به تفکیک استان: ۱۳۹۱ (ادامه) (هزار ریال)

استان	اجاره ساختمان	بیمه‌های تجاری	تعمیرات جزئی اموال سرمایه‌ای	هزینه‌های آبدارخانه، پذیرایی و تشریفات	سایر
کل کشور	۱۸۱۰۰۴۰۸۸	۳۸۰۱۹۶۶۵	۵۲۴۲۲۲۶۲	۴۳۱۴۴۵۰۶	۶۳۸۳۷۲۴۵
آذربایجان شرقی	۱۱۲۹۴۷۴۶	۲۷۶۵۲۸۳	۱۶۶۲۵۸۶	۱۶۸۲۲۷۹	۱۹۲۶۳۸۰
آذربایجان غربی	۵۷۳۱۴۵۰	۵۴۰۷۴	۲۵۷۸۵۶	۴۳۴۸۸۱	۱۳۱۵۷۴۰
اردبیل	۱۷۱۲۲۳۷	۴۹۸۳۶۰	۱۵۵۶۴۲۰	۴۱۳۵۷۰	۷۴۴۵۹۲
اصفهان	۱۶۶۲۶۵۲۲	۴۲۰۱۴۲۴	۳۵۴۷۳۰۶	۲۲۹۸۴۲۷	۷۳۸۴۸۱۴
البرز	۶۴۴۱۷۷۷	۵۴۸۴۹	۳۸۱۶۳۰	۳۷۸۳۲۴	۱۷۸۰۹۸۳
ایلام	۲۹۶۹۰۸۹	۴۵۴۵۱۰	۹۶۳۵۲۹	۸۹۵۷۰	۵۰۰۲۲۵
بوشهر	۶۷۵۴۳۲۰	۳۱۱۸۵۰	۵۱۹۷۵	۳۰۹۶۰	۵۲۷۲۲۰
تهران	۳۴۶۹۶۶۷۲	۵۵۰۴۷۰۴	۲۳۱۲۱۴۲	۲۳۴۷۹۴۱	۴۶۷۱۲۷۲
چهارمحال و بختیاری	۲۳۰۹۴۰۶	۶۲۸۷۷۶	۸۶۹۵۱۵	۱۶۴۶۸۶	۶۱۲۷۵۲
خراسان جنوبی	۱۵۷۸۴۴۹	۱۴۴۶۳۲۳	۲۴۹۵۵۹۴	۶۷۶۷۸	۱۶۸۱۵۶۶
خراسان رضوی	۱۲۲۲۱۸۸۵	۱۷۹۳۵۷۶	۲۳۵۹۲۴۳	۱۱۴۲۵۰۴۶	۴۸۰۹۶۱۵
خراسان شمالی	۱۳۳۹۶۴۲	۱۰۰۰	۲۵۸۴۹۷۱	۱۳۰۵۸۸	۱۱۶۱۸۸
خوزستان	۷۷۴۶۵۶۵	۶۳۹۲۴۶	۱۳۶۶۲۹۲	۲۶۵۰۱۲	۲۸۵۵۱۹۸
زنجان	۱۱۱۸۷۶۸	۳۸۰۶۵۹	۵۷۰۹۱۵	۶۲۰۳۸	۶۰۹۶۷۴
سمنان	۱۳۹۳۶۹۴	۶۵۹۳۱۴	۳۶۸۰۳۰	۵۷۰۵۹	۶۹۰۰۴۵
سیستان و بلوچستان	۸۴۴۲۱۰۵	۶۵۸۰۵۹	۱۲۶۳۴۶۵	۱۹۹۸۰۱	۲۱۷۷۶۴۶
فارس	۸۴۶۵۶۵۱	۳۱۱۱۶۲۱	۹۵۳۴۶۵۱	۶۲۲۰۷۶	۸۴۴۷۹۸۷
قزوین	۲۱۳۷۳۱۲	۲۱۴۴۷۲۷	۲۰۲۴۱۹۹	۱۳۳۱۳۷	۱۴۰۱۴۷۵
قم	۴۲۰۵۰۶۶	۵۰۷۶۱۲	۱۶۳۲۷۱	۶۳۲۳۲	۱۸۴۴۹۷۵
کردستان	۱۳۶۲۵۱۸	۷۴۶۲۶۴	۱۷۲۱۳۳۲	۵۰۵۷۶۴	۲۶۲۳۵۵۳
کرمان	۳۸۱۶۴۸۹	۲۸۳۴۶۰	۴۰۰۴۰۹	۳۲۷۲۲۸	۹۸۲۳۴۲
کرمانشاه	۱۸۶۸۴۷۰	۴۵۶۶۶۲	۶۷۱۶۸۹	۱۳۵۵۵۳	۱۴۳۲۹۵۰
کهگیلویه و بویراحمد	۷۲۲۳۰۱	۱۸۱۵۰	۱۱۰۸۹۹	۱۶۱۷۶	۳۶۵۳۸۰
گلستان	۲۹۳۱۲۵۴	۱۴۳۴۴۲۵	۶۲۷۵۶۴	۱۱۴۷۵۲۴۶	۳۵۵۲۹۰۸
گیلان	۳۵۳۹۳۰۴	۸۰۷۶۶۴	۱۲۲۱۰۰۱	۴۲۴۱۴۹	۱۳۳۲۳۴۸
لرستان	۴۲۹۷۱۷۸	۲۹۷۶۹۱۵	۳۴۵۱۴۷۶	۵۴۵۷۹۱۶	۴۵۸۴۹۲۵
مازندران	۱۱۷۳۹۶۶۸	۱۵۳۵۲۷۰	۳۶۸۰۱۹۲	۷۹۷۷۱۳	۲۰۴۳۵۳۰
مرکزی	۵۳۷۳۱۲۰	۲۴۲۰۸۶۳	۴۸۸۹۳۹۷	۹۸۶۵۴۸	۹۰۵۳۳۷
هرمزگان	۱۶۸۲۲۹۷	۵۷۶۷۲۵	۵۵۷۴۰۱	۳۸۷۵۶۳	۶۲۵۷۹۹
همدان	۲۳۷۲۲۲۹	۵۷۰۰۹۲	۲۱۴۵۲۳	۷۹۳۲۵	۵۸۹۷۲۳
یزد	۴۱۱۳۹۰۰	۳۷۷۲۰۹	۵۴۲۷۸۷	۱۶۸۵۰۲۱	۷۰۰۱۰۵

جدول ۱۰- ارزش انواع ستانده‌های شرکت‌ها و مؤسسات مسافری به تفکیک استان: ۱۳۹۱ (هزار ریال)

استان	جمع	کرایه‌ی دریافتی جابه‌جایی مسافر	حق‌العمل، کمسیون و کارمزد دریافتی	دریافتی بابت انبارداری و تخلیه و بارگیری	سایر
کل کشور	۴۷۶۳۵۷۹۳۷۵	۱۱۷۱۰۴۶۷۹۷	۳۴۸۴۷۷۴۳۶	۷۲۳۳۸۲۹۲	۳۵۵۲۱۹۱۷
آذربایجان شرقی	۱۶۳۶۹۰۰۸۷	۳۲۷۲۸۳۱۵	۱۲۴۹۸۵۲۰۱	۴۶۷۵۸۱۲	۱۳۰۰۷۵۹
آذربایجان غربی	۱۲۶۱۵۱۳۱۳	۰	۱۲۴۰۱۰۶۶۵	۲۷۷۳۰۴	۱۸۶۳۳۴۵
اردبیل	۵۵۳۴۷۱۵۹	۱۴۸۷۲۸۷۰	۳۸۷۰۵۰۰۵	۱۵۷۱۵۳۹	۱۹۷۷۴۵
اصفهان	۴۸۲۳۱۵۲۱۷	۲۲۳۷۳۳۵۶۱	۲۵۲۹۸۵۰۶۹	۴۰۷۵۳۸	۵۱۸۹۰۴۹
البرز	۵۰۲۳۳۶۲۳	۲۲۴۰۰۰۰۰	۲۷۸۳۳۶۲۳	۰	۰
ایلام	۵۴۲۸۶۹۱۵	۲۴۴۸۷۳۳۰	۲۹۲۸۴۵۹۹	۸۸۴۴	۵۰۶۱۴۲
بوشهر	۱۴۴۱۸۵۳۶۶	۲۴۳۲۶۸۲۰	۹۴۹۶۷۰۹۶	۲۴۶۶۶۴۵۰	۲۲۵۰۰۰
تهران	۹۶۱۸۷۴۴۰۵	۲۶۰۵۲۸۸۸۹	۶۹۶۴۲۱۶۸۸	۴۵۸۳۶۳۹	۳۴۰۱۹۰
چهارمحال و بختیاری	۴۴۸۹۴۴۴۶	۱۰۷۹۹۲۶۶	۳۳۳۱۲۲۰۲	۷۷۳۴۷۷	۹۵۰۲
خراسان جنوبی	۲۹۴۱۵۹۵۲	۱۶۸۶۱۶۰۸	۱۲۳۴۶۷۵۹	۰	۲۰۷۵۸۴
خراسان رضوی	۳۱۳۹۲۸۶۸۱	۱۲۹۷۹۳۲۴۴	۱۸۳۴۲۳۸۲۳	۵۸۶۶۴۰	۱۲۴۹۷۴
خراسان شمالی	۲۷۷۴۱۲۰۴	۱۲۴۹۳۴۱۷	۱۵۲۱۴۱۸۷	۰	۳۳۶۰۰
خوزستان	۳۶۰۶۱۴۹۲۰	۸۲۲۱۱۷۸	۳۴۵۰۶۶۴۵۳	۲۹۸۳۰۷۰	۴۳۴۴۲۱۹
زنجان	۲۰۵۳۶۲۰۸	۳۳۱۹۱۱۸	۱۷۱۶۷۷۸۳	۰	۴۹۳۰۷
سمنان	۴۴۰۳۲۷۹۰	۱۱۸۷۷۱۹۶	۳۲۰۳۵۳۹۲	۶۹۱۴۳	۵۱۰۵۸
سیستان و بلوچستان	۱۲۶۴۰۶۳۲۰	۳۲۵۷۶۴۵	۱۲۲۹۹۳۸۲۱	۰	۱۵۴۸۵۵
فارس	۲۸۵۲۸۹۴۳۹	۸۳۰۸۸۴۰۴	۲۰۰۴۷۴۰۶۶	۲۲۵۴۹۸	۱۵۰۱۴۷۲
قزوین	۶۱۱۷۸۷۱۱	۲۶۳۱۵۸۹۵	۳۴۸۶۲۸۱۶	۰	۰
قم	۴۰۶۶۴۵۸۹	۹۷۴۷۷۶۸	۳۰۸۹۴۱۶۵	۰	۲۲۶۵۶
کردستان	۷۸۱۲۹۲۷۳	۳۱۴۸۳۰۲۱	۴۶۴۰۴۶۶۴	۱۷۹۱۵۰	۶۲۴۳۸
کرمان	۱۹۳۹۳۳۷۵۶	۰	۱۸۷۹۷۶۴۳۷	۱۰۶۰۹۷۹	۴۸۹۶۳۴۰
کرمانشاه	۷۹۱۶۴۴۰۹	۰	۷۸۸۴۹۷۷۷	۳۱۴۶۳۲	۰
کهگیلویه و بویراحمد	۳۰۷۳۱۴۶۷	۰	۳۰۲۲۱۵۶۲	۳۳۰۲۴۸	۱۷۹۶۵۸
گلستان	۱۲۱۶۰۰۵۵۳	۸۹۵۶۳۵۴	۱۱۱۳۵۸۶۶۱	۱۱۵۷۸۴۶	۱۲۷۶۹۲
گیلان	۱۵۲۸۱۰۲۸۵	۶۹۶۵۶۴۹	۱۴۳۴۲۱۸۲۴	۱۹۷۱۳۱۲	۴۵۱۵۰۰
لرستان	۱۵۱۸۸۶۶۹۸	۶۱۴۷۵۰۷۹	۷۶۶۱۵۷۶۴	۱۱۰۰۷۲۷	۱۲۶۹۵۱۲۸
مازندران	۲۴۵۷۴۰۹۷۵	۵۵۳۸۱۶۷۰	۱۶۶۳۱۹۸۱۷	۲۳۷۲۷۵۲۳	۳۱۱۹۶۶
مرکزی	۸۶۸۲۰۶۸۵	۲۲۳۲۰۲۲۳	۶۴۴۴۱۷۹۵	۰	۵۸۶۶۷
هرمزگان	۶۷۷۳۰۴۶۹	۱۹۴۹۲۱۹۰	۴۷۴۵۳۶۷۶	۳۵۶۶۳۷	۴۲۷۹۶۵
همدان	۱۱۳۰۱۸۴۱۳	۳۳۱۹۷۲۲۲	۷۸۶۳۸۴۵۳	۱۱۴۴۲۸۶	۳۸۴۵۲
یزد	۴۹۲۲۵۰۴۷	۱۲۹۲۰۸۶۵	۳۶۰۸۷۵۲۷	۶۶۰۰۰	۱۵۰۶۵۴

جدول ۱۱- ارزش افزوده‌ی شرکت‌ها و مؤسسات مسافری به تفکیک استان: ۱۳۹۱ (هزار ریال)

استان	ارزش افزوده	مصارف واسطه	ستاندها
کل کشور	۴۱۳۸۸۰۸۹۳۹	۶۳۴۷۷۰۴۳۵	۴۷۶۳۵۷۹۳۷۵
آذربایجان شرقی	۱۳۲۱۲۷۳۵۵	۳۱۵۵۲۷۳۱	۱۶۳۶۹۰۰۸۷
آذربایجان غربی	۱۱۴۵۸۸۵۷۱	۱۱۵۶۲۷۴۲	۱۲۶۱۵۱۳۱۳
اردبیل	۴۶۲۸۱۰۵۸	۹۰۶۶۱۰۰	۵۵۳۴۷۱۵۹
اصفهان	۴۳۴۰۶۰۵۸۹	۴۸۲۵۴۶۲۸	۴۸۲۳۱۵۲۱۷
البرز	۳۸۹۹۱۹۶۱	۱۱۲۴۱۶۶۳	۵۰۲۳۳۶۲۳
ایلام	۴۷۰۲۶۶۰۲	۷۲۶۰۳۱۳	۵۴۲۸۶۹۱۵
بوشهر	۱۲۴۲۰۵۷۴۶	۱۹۹۷۹۶۲۱	۱۴۴۱۸۵۳۶۶
تهران	۸۸۴۴۳۷۱۴۶	۷۷۴۳۷۲۵۹	۹۶۱۸۷۴۴۰۵
چهارمحال و بختیاری	۳۶۳۰۰۰۷۵	۸۵۹۴۳۷۱	۴۴۸۹۴۴۴۶
خراسان جنوبی	۱۹۵۰۱۲۰۳	۹۹۱۴۷۴۹	۲۹۴۱۵۹۵۲
خراسان رضوی	۲۶۵۸۶۸۲۰۸	۴۸۰۶۰۳۷۳	۳۱۳۹۲۸۶۸۱
خراسان شمالی	۲۰۰۶۰۰۰۵	۷۶۸۱۱۹۹	۲۷۷۴۱۲۰۴
خوزستان	۳۳۷۲۰۸۸۰۶	۲۳۴۰۶۱۱۵	۳۶۰۶۱۴۹۲۰
زنجان	۱۵۷۹۶۵۷۳	۴۷۳۹۶۳۴	۲۰۵۳۶۲۰۸
سمنان	۳۹۳۱۷۷۴۶	۴۷۱۵۰۴۴	۴۴۰۳۲۷۹۰
سیستان و بلوچستان	۹۱۳۸۸۵۵۰	۳۵۰۱۷۷۷۰	۱۲۶۴۰۶۳۲۰
فارس	۲۳۰۷۵۶۷۸۷	۵۴۵۳۲۶۵۲	۲۸۵۲۸۹۴۳۹
قزوین	۴۷۴۴۸۳۷۲	۱۳۷۳۰۳۳۹	۶۱۱۷۸۷۱۱
قم	۳۱۷۷۲۶۶۲	۸۸۹۱۹۲۷	۴۰۶۶۴۵۸۹
کردستان	۶۸۱۰۴۰۸۴	۱۰۰۲۵۱۸۹	۷۸۱۲۹۳۷۳
کرمان	۱۸۴۱۵۳۱۷۶	۹۷۸۰۵۸۰	۱۹۳۹۳۳۷۵۶
کرمانشاه	۷۲۱۲۷۳۸۳	۷۰۳۷۰۲۵	۷۹۱۶۴۴۰۹
کهگیلویه و بویراحمد	۲۸۸۹۸۵۲۱	۱۸۳۲۹۴۶	۳۰۷۳۱۴۶۷
گلستان	۹۶۳۲۶۶۶۷	۲۵۲۷۳۸۸۶	۱۲۱۶۰۰۵۵۳
گیلان	۱۴۰۰۹۴۱۲۷	۱۲۷۱۶۱۵۸	۱۵۲۸۱۰۲۸۵
لرستان	۱۱۰۵۲۸۲۳۴	۴۱۳۵۸۴۶۴	۱۵۱۸۸۶۶۹۸
مازندران	۲۱۴۱۶۳۵۴۹	۳۱۵۷۷۴۲۷	۲۴۵۷۴۰۹۷۵
مرکزی	۶۵۹۳۹۱۳۴	۲۰۸۸۱۵۵۱	۸۶۸۲۰۶۸۵
هرمزگان	۶۰۱۰۰۵۴۷	۷۶۲۹۹۲۲	۶۷۷۳۰۴۶۹
همدان	۱۰۲۴۷۲۴۴۷	۱۰۵۴۵۹۶۵	۱۱۳۰۱۸۴۱۳
یزد	۳۸۷۵۲۹۵۶	۱۰۴۷۲۰۹۱	۴۹۳۲۵۰۴۷

جدول ۱۲- ارزش سرمایه‌گذاری شرکت‌ها و مؤسسات مسافری بر حسب نحوه‌ی تشکیل سرمایه‌ی ثابت به تفکیک استان: ۱۳۹۱ (هزار ریال)

فروش یا انتقال	ساخت یا ایجاد	تعمیرات اساسی		خرید یا تحصیل	کل	استان
		توسط دیگران	توسط کارکنان			
۳۵۳۷۳۱۸۱	۴۹۹۴۲۵۶	۵۴۱۳۹۲۱۴	۱۳۵۵۸۴۲	۱۵۲۷۰۶۰۱۳	۱۷۷۸۲۲۱۴۳	کل کشور
۶۴۰۳	.	۱۲۳۸۵۶۱	۱۸۲۴۸۶	۱۵۱۴۴۵۵	۲۹۲۹۱۰۰	آذربایجان شرقی
.	.	۲۰۸۷۰۵	.	۱۴۷۰۳۱۵	۱۶۷۹۰۲۰	آذربایجان غربی
.	.	۳۸۸۵۷۲	.	۱۰۳۲۰۳۰	۱۴۲۰۶۰۲	اردبیل
.	.	۳۵۵۲۵۱۴	۳۹۱۳۲۲	۲۷۰۱۴۱۷	۶۶۴۵۲۵۳	اصفهان
.	۱۰۳۷۰۳۷	۱۹۰۵۵۶	.	۶۶۶۱۰۲	۱۸۹۳۶۹۴	البرز
.	.	۵۳۷۱۰۳۰	.	۱۱۴۱۰۲۶	۶۵۱۲۰۵۶	ایلام
.	.	۲۴۲۵۵۰	.	۳۶۸۸۶۵	۶۱۱۴۱۵	بوشهر
۱۱۸۰۲۸۷	.	۱۰۳۴۳۴۱	.	۴۸۲۶۷۷۶۸	۴۸۱۲۱۸۲۲	تهران
.	.	۸۹۴۳۴۹	۹۵۰۲	۴۹۵۵۴۰	۱۳۹۹۳۹۱	چهارمحال و بختیاری
۲۷۱۳۵۱۹	.	۱۱۵۱۷۵۶	.	۱۲۳۶۲۲۸	۳۲۵۵۳۴-	خراسان جنوبی
.	.	۴۲۵۴۱۱۰	.	۵۳۸۷۱۷۹	۹۶۴۱۲۸۹	خراسان رضوی
۲۷۳۶۸۴۲	۵۰۰۰۰	۸۵۶۱	.	۷۵۱۸۱۲۵	۴۸۳۹۸۴۵	خراسان شمالی
۳۱۹۶۱	.	۶۸۹۳۵۵	۱۰۳۱۲۶	۱۸۰۸۵۵۰	۲۵۶۹۰۷۰	خوزستان
.	.	.	.	۲۲۷۶۱۹	۲۲۷۶۱۹	زنجان
.	.	۶۱۹۰۵۲	۱۱۸۷۴	۲۵۹۶۵۹	۸۹۰۵۸۶	سمنان
.	.	۲۶۷۶۲۹	.	۲۴۲۵۱۲۷	۲۶۹۲۷۵۶	سیستان و بلوچستان
۲۷۲۷۴۶	.	۷۲۳۶۶۴۲	۲۴۹۳۱۹	۸۵۰۳۶۶۷	۱۵۷۱۶۸۸۳	فارس
۴۲۳۱۴۲۳	.	۵۰۵۹۴۳	.	۴۳۶۴۸۳	۳۲۸۸۹۹۷-	قزوین
.	۱۸۷۵	۲۹۴۶۲۴	.	۷۹۳۹۸۳	۱۰۸۹۴۸۱	قم
.	.	۵۲۵۵۶۵۶	۶۲۴۳۸	۷۸۴۰۰۰	۶۱۰۲۰۹۳	کردستان
.	۷۸۸۶	۱۱۷۱۱۲۳	۱۶۴۲۶۳	۳۸۰۹۰۷۵	۵۱۵۲۳۴۶	کرمان
.	.	۵۳۲۹۳۸	.	۲۶۸۱۴۶۹	۳۲۱۴۴۰۷	کرمانشاه
.	.	۱۱۰۸۷۸	۵۲۲۵	۳۶۵۴۲۰	۴۸۱۵۲۳	کهگیلویه و بویراحمد
.	۶۵۰۶۳۴	۹۸۵۵۷۴	.	۷۷۶۲۷۳	۲۴۱۲۴۸۱	گلستان
.	.	۹۰۷۹۱۶	.	۲۲۶۳۹۷۰	۳۱۷۱۸۸۶	گیلان
.	۱۰۰۴۱۹۹	۲۸۷۵۶۳۹	۱۵۰۸۵۹	۶۲۴۶۵۱۶	۱۰۲۷۷۲۱۲	لرستان
.	.	۳۷۱۴۸۰۱	.	۲۷۳۴۴۸۲	۶۴۴۹۲۸۲	مازندران
۲۴۲۰۰۰۰	۱۷۶۰۰۰۰	۹۸۷۱۲۰۶	.	۴۵۰۸۷۵۳۷	۳۲۵۱۸۷۴۴	مرکزی
.	۴۸۲۶۲۵	۳۸۶۹۷	.	۶۲۷۵۲۲	۱۱۴۸۸۴۴	هرمزگان
.	.	۱۱۵۶۸۷	۲۵۴۲۹	۶۱۳۷۴۵	۷۵۴۸۶۰	همدان
.	.	۴۱۰۲۵۰	.	۴۶۲۸۶۳	۸۷۳۱۱۳	یزد

جدول ۱۳- ارزش سرمایه‌گذاری شرکت‌ها و مؤسسات مسافری برحسب نوع سرمایه‌ی ثابت به تفکیک استان: ۱۳۹۱

(هزار ریال)

استان	جمع	ساختمان مسکونی (بدون ارزش زمین)	ساختمان غیرمسکونی (بدون ارزش زمین)	وسیله‌ی نقلیه	وسایل و تجهیزات مخابراتی و ارتباطی
کل کشور	۱۷۷۸۲۲۱۴۳	۸۷۲۵۲۶۰	۱۱۰۹۵۴۲۳	۱۱۵۲۵۱۰۸۴	۴۶۹۶۴۵۳
آذربایجان شرقی	۲۹۲۹۱۰۰	۳۳۹۳۶۱	۲۹۱۱۵۳	۷۱۵۵۳۸	۵۶۵۷۱
آذربایجان غربی	۱۶۷۹۰۲۰	۰	۱۹۱۲۲۴	۶۹۳۳	۲۱۷۸۰
اردبیل	۱۴۲۰۶۰۲	۳۶۲۸۷	۰	۹۲۱۴۳۴	۴۱۲۷۵
اصفهان	۶۶۴۵۲۵۳	۵۴۶۷۹۰	۱۳۷۳۶۰۰	۲۰۰۴۷۸	۲۹۰۵۳۲
البرز	۱۸۹۳۶۹۴	۱۲۰۷۵۰۰	۰	۰	۳۲۰۱۹
ایلام	۶۵۱۲۰۵۶	۹۹۶۱۰۱	۰	۴۲۸۷۰۷۱	۲۳۱۳۰۱
بوشهر	۶۱۱۴۱۵	۳۱۵۰۰	۲۰۴۷۵۰	۰	۰
تهران	۴۸۱۲۱۸۲۲	۳۲۵۳	۲۴۰۶۶	۴۰۹۸۶۰۳۹	۲۰۰۴۱۸۹
چهارمحال و بختیاری	۱۳۹۹۳۹۱	۰	۲۸۶۰۴۲	۵۰۳۵۵۱	۲۶۱۲۹
خراسان جنوبی	۳۲۵۵۳۴-	۰	۵۱۶۹	۱۶۵۴۷۹۷-	۵۸۶۴۶
خراسان رضوی	۹۶۴۱۲۸۹	۰	۰	۷۹۰۰۲۷۵	۶۰۰۰
خراسان شمالی	۴۸۳۹۸۴۵	۰	۵۰۰۰۰	۴۴۴۷۳۶۸	۶۸۴۲
خوزستان	۲۵۶۹۰۷۰	۲۰۷۷۵	۵۱۷۷۷۳	۱۶۹۳۹۵	۸۲۴۱۳
زنجان	۲۲۷۶۱۹	۰	۰	۰	۸۳۳۶
سمنان	۸۹۰۵۸۶	۵۵۸۰۸	۲۹۰۷۳۴	۲۲۳۲۳۲	۳۳۹۶۰
سیستان و بلوچستان	۲۶۹۲۷۵۶	۰	۰	۱۹۷۲۰۰	۴۶۸۲۲۲
فارس	۱۵۷۱۶۸۸۳	۲۰۶۳۸	۳۰۸۸۹۷۶	۱۱۳۵۷۹۶۳	۸۲۳۵۷
قزوین	۳۲۸۸۹۹۷-	۱۰۹۷۰	۰	۳۷۳۶۴۵۰-	۱۶۸۱۷
قم	۱۰۸۹۴۸۱	۰	۲۲۱۴۲۹	۲۳۴۳۸	۱۷۰۷۳۹
کردستان	۶۱۰۲۰۹۳	۰	۲۸۶۶۸	۵۷۵۲۸۰۹	۳۵۷۸۸
کرمان	۵۱۵۲۳۴۶	۳۱۷۴۵۵۳	۱۱۹۱۰۹	۳۰۱۵۶۶	۳۴۳۳۴
کرمانشاه	۳۲۱۴۴۰۷	۰	۱۶۲۵۲۱	۲۳۵۶۹۵	۳۶۲۹۵۳
کهگیلویه و بویراحمد	۴۸۱۵۲۳	۰	۶۸۶۱۳	۰	۰
گلستان	۲۴۱۲۴۸۱	۲۱۳۰۰۴	۱۰۳۸۷۱۷	۲۹۸۳۲۸	۱۳۳۰۸
گیلان	۳۱۷۱۸۸۶	۲۴۵۲۷۱	۱۵۸۹۱۹	۳۱۳۶۳۷	۱۸۲۱۵۹
لرستان	۱۰۲۷۷۲۱۲	۱۲۲۹۵۲۰	۰	۸۲۵۲۸۲۳	۷۳۱۷۹
مازندران	۶۴۴۹۲۸۲	۵۲۰۳۱۹	۳۲۱۰۸۵	۲۷۹۱۱۵۱	۱۲۲۷۵۳
مرکزی	۳۲۵۱۸۷۴۴	۵۸۶۶۷	۱۷۶۰۰۰۰	۲۸۸۴۲۰۰۰	۴۵۱۸۹
هرمزگان	۱۱۴۸۸۴۴	۷۳۱۳	۴۸۲۶۲۵	۰	۴۸۵۰۳
همدان	۷۵۴۸۶۰	۷۶۲۹	۰	۱۱۴۴۲۹	۱۲۳۶۶۰
یزد	۸۷۳۱۱۳	۰	۴۱۰۲۵۰	۰	۱۶۵۰۰

جدول ۱۳- ارزش سرمایه‌گذاری شرکت‌ها و مؤسسات مسافری برحسب نوع سرمایه‌ی ثابت به تفکیک استان: ۱۳۹۱
(ادامه)

استان	کامپیوتر و تجهیزات وابسته به آن	مبلمان و اثاث اداری	سایر لوازم و تجهیزات بادوام اداری	نرم افزار کامپیوتری	سایر اموال سرمایه‌ای
کل کشور	۲۱۰۶۷۲۹۱	۶۰۵۳۱۶۴	۵۰۰۵۴۰۰	۳۷۷۵۳۱۱	۲۱۵۲۷۵۷
آذربایجان شرقی	۸۸۲۱۰۶	۲۱۶۶۱۴	۶۷۰۷۲	۳۶۰۶۸۴	۰
آذربایجان غربی	۴۴۵۸۷۱	۹۲۵۵۰	۷۸۷۷۳۰	۶۱۲۴	۱۲۶۸۱۰
اردبیل	۱۷۱۲۵۶	۷۴۳۲۲	۱۵۰۹۸	۲۸۹۱	۱۵۸۰۳۸
اصفهان	۸۴۵۰۴۲	۷۳۳۴۶۵	۴۰۶۳۱۸	۱۲۲۴۴۳	۳۲۶۵۸۴
البرز	۴۴۳۵۲۸	۶۹۳۵۲	۷۱۲۹۶	۷۰۰۰۰	۰
ایلام	۴۰۷۱۰۴	۳۴۵۹۱۳	۸۰۶۹۷	۱۴۵۴۵۳	۱۸۴۱۵
بوشهر	۳۰۵۵۵۰	۴۴۱۰۰	۰	۲۵۵۱۵	۰
تهران	۴۳۷۱۴۸۹	۳۹۹۴۷۰	۲۸۸۳۷۵	۴۴۹۴۱	۰
چهارمحال و بختیاری	۲۹۹۷۶۶	۴۸۶۵۱	۳۷۰۵۲	۱۸۷۰۰۰	۱۱۲۰۰
خراسان جنوبی	۴۷۸۸۴۶	۱۷۶۶۳۱	۲۹۰۱۰۲	۲۷۲۰۵۹	۴۷۸۱۰
خراسان رضوی	۹۱۱۸۷۳	۲۲۲۹۱۱	۲۲۶۷۲۱	۳۵۶۲۷۹	۱۷۲۳۱
خراسان شمالی	۱۴۱۵۰۰	۱۱۵۳۴۶	۱۸۷۷۰	۶۰۰۱۸	۰
خوزستان	۱۲۴۲۴۹۴	۹۵۱۷۳	۸۵۷۵۹	۷۶۰۴۴	۲۷۹۲۴۴
زنجان	۱۲۵۹۶۱	۴۲۸۵۱	۳۵۰۷۱	۰	۱۵۴۰۰
سمنان	۲۰۶۵۳۱	۳۴۳۷۳	۲۹۹۷۶	۹۴۴۰	۶۵۳۱
سیستان و بلوچستان	۱۵۰۷۱۴۶	۱۴۰۴۷۲	۱۲۳۵۳۰	۱۳۸۲۱۳	۱۱۷۹۷۳
فارس	۵۹۵۸۷۴	۲۲۰۶۴۱	۱۷۹۶۳۹	۹۷۶۹۰	۷۳۱۲۶
قزوین	۲۴۹۰۷۲	۱۳۱۵۶۶	۱۶۷۵۰	۳۲۲۷۷	۰
قم	۳۶۱۸۷۲	۲۷۹۹۴۴	۳۰۸۸	۲۸۹۷۳	۰
کردستان	۱۹۲۶۹۴	۷۰۵۶۷	۶۷۰۵	۷۲۳۸	۷۶۲۵
کرمان	۸۶۵۶۵۴	۱۷۲۱۱۷	۲۱۶۰۳	۳۲۵۰۰۰	۱۳۸۴۱۱
کرمانشاه	۱۲۹۴۵۱۶	۳۶۵۲۶۵	۲۶۳۶۹۷	۱۷۳۳۹۷	۳۵۶۳۶۳
کهگیلویه و بویراحمد	۱۰۳۴۵۳	۵۰۷۳۸	۲۳۸۳۷۰	۵۵۰۰	۱۴۸۵۰
گلستان	۳۴۶۱۱۰	۲۷۹۳۷۹	۶۳۳۶۴	۹۰۴۸۸	۶۹۷۸۳
گیلان	۱۵۸۱۷۲۸	۴۰۲۹۳۰	۸۴۵۸۸	۱۵۲۹۹۳	۴۹۶۶۰
لرستان	۳۴۷۳۶۴	۱۴۵۱۰۷	۱۳۹۰۴۰	۵۱۶۶۴	۳۸۵۱۵
مازندران	۸۸۴۳۰۶	۳۰۰۷۴۸	۱۲۰۰۱۲۴	۷۶۶۰۷	۲۳۲۱۹۰
مرکزی	۸۵۶۷۱۴	۴۰۰۷۷۳	۰	۵۵۳۴۰۰	۲۰۰۰
هرمزگان	۱۰۹۵۰۲	۱۵۰۱۴۷	۱۲۱۵۵۶	۲۲۹۱۹۹	۰
همدان	۳۷۰۱۱۸	۳۷۱۰۱	۳۹۰۹۰	۶۲۸۳۴	۰
یزد	۱۲۲۲۵۰	۲۰۳۹۴۵	۶۴۲۲۱	۱۰۹۴۷	۴۵۰۰۰