

چکیده‌ی یافته‌های طرح آمارگیری از
کارگاه‌های دارای فعالیت‌های کمکی حمل‌ونقل هوایی،
گشت‌های مسافرتی و کاروان‌های زیارتی - ۱۳۹۲

مرکز آمار ایران
دفتر صنعت، معدن و زیربنایی
اسفندماه ۱۳۹۲

فهرست مندرجات

۱.....	مقدمه
۳.....	تعاریف و مفاهیم
۷.....	چکیده‌ی یافته‌های طرح
۷.....	تعداد کارگاه و وضع فعالیت اصلی
۸.....	تعداد کارگاه و وضع فعالیت فرعی
۹.....	تعداد کارکنان
۱۰.....	عملکرد فعالیت
۱۲.....	پرداختی‌ها و دریافتی‌ها
۱۳.....	ارزش مصارف واسطه
۱۴.....	ارزش ستانده‌ها
۱۶.....	ارزش افزوده
۱۶.....	سرمایه‌گذاری
۱۹.....	جداول استانی
جدول ۱- کارگاه‌های دارای فعالیت‌های کمکی حمل‌ونقل هوایی، گشت‌های مسافرتی و کاروان‌های زیارتی برحسب	
۲۱.....	نوع فعالیت اصلی به تفکیک استان: ۱۳۹۱
جدول ۲- کارگاه‌های دارای فعالیت‌های کمکی حمل‌ونقل هوایی، گشت‌های مسافرتی و کاروان‌های زیارتی برحسب	
۲۳.....	وضع و نوع فعالیت فرعی به تفکیک استان: ۱۳۹۱
جدول ۳- عملکرد کارگاه‌های دارای فعالیت‌های کمکی حمل‌ونقل هوایی، گشت‌های مسافرتی و کاروان‌های زیارتی	
۲۵.....	به تفکیک استان: ۱۳۹۱
جدول ۴- انواع کارکنان کارگاه‌های دارای فعالیت‌های کمکی حمل‌ونقل هوایی، گشت‌های مسافرتی و کاروان‌های	
۲۷.....	زیارتی به تفکیک استان: ۱۳۹۱
جدول ۵- ارزش پرداختی‌های کارگاه‌های دارای فعالیت‌های کمکی حمل‌ونقل هوایی، گشت‌های مسافرتی و	
۲۸.....	کاروان‌های زیارتی به تفکیک استان: ۱۳۹۱ (هزار ریال)
جدول ۶- ارزش دریافتی‌های کارگاه‌های دارای فعالیت‌های کمکی حمل‌ونقل هوایی، گشت‌های مسافرتی و	
۲۹.....	کاروان‌های زیارتی به تفکیک استان: ۱۳۹۱ (هزار ریال)
جدول ۷- ارزش انواع مصارف واسطه در کارگاه‌های دارای فعالیت‌های کمکی حمل‌ونقل هوایی، گشت‌های مسافرتی	
۳۰.....	و کاروان‌های زیارتی به تفکیک استان: ۱۳۹۱ (هزار ریال)
جدول ۸- ارزش انواع ستانده‌های کارگاه‌های دارای فعالیت‌های کمکی حمل‌ونقل هوایی، گشت‌های مسافرتی و	
۳۲.....	کاروان‌های زیارتی به تفکیک استان: ۱۳۹۱ (هزار ریال)
جدول ۹- ارزش افزوده‌ی کارگاه‌های دارای فعالیت‌های کمکی حمل‌ونقل هوایی، گشت‌های مسافرتی و کاروان‌های	
۳۴.....	زیارتی به تفکیک استان: ۱۳۹۱ (هزار ریال)
جدول ۱۰- ارزش سرمایه‌گذاری کارگاه‌های دارای فعالیت‌های کمکی حمل‌ونقل هوایی، گشت‌های مسافرتی و	
۳۵.....	کاروان‌های زیارتی برحسب نحوه‌ی تشکیل سرمایه به تفکیک استان: ۱۳۹۱ (هزار ریال)
جدول ۱۱- ارزش سرمایه‌گذاری کارگاه‌های دارای فعالیت‌های کمکی حمل‌ونقل هوایی، گشت‌های مسافرتی و	
۳۶.....	کاروان‌های زیارتی برحسب نوع سرمایه‌ی ثابت به تفکیک استان: ۱۳۹۱ (هزار ریال)

مقدمه

مرکز آمار ایران در راستای اجرای وظایف قانونی خود در زمینه‌ی تهیه و تنظیم حساب‌های ملی، اقدام به جمع‌آوری داده‌های آماری متعددی می‌کند. یکی از این موارد، آمارگیری از کارگاه‌های دارای فعالیت‌های کمکی حمل‌ونقل هوایی، گشت‌های مسافرتی و کاروان‌های زیارتی است. هدف از این آمارگیری، جمع‌آوری اطلاعات مورد نیاز برای محاسبه‌ی ارزش تولید، ارزش مصارف واسطه و ارزش‌افزوده‌ی کارگاه‌های دارای فعالیت‌های مورد اشاره است.

این طرح در مهرماه ۱۳۹۲، با هدف تأمین داده‌های مورد نیاز تهیه‌ی حساب‌های ملی و منطقه‌ای سال ۱۳۹۱ کارگاه‌های دارای فعالیت‌های کمکی حمل‌ونقل هوایی، گشت‌های مسافرتی و کاروان‌های زیارتی طراحی و اجرا شد. پیش از این نیز، مرکز آمار ایران در سال‌های ۱۳۸۲، ۱۳۸۵ و ۱۳۸۸ این طرح را به اجرا درآورده بود. روش آمارگیری در این طرح به‌صورت نمونه‌گیری بوده که با مراجعه‌ی مستقیم مأموران آمارگیری به ۳۶۳۷ واحد آماری (کارگاه) نمونه و تکمیل پرسشنامه از طریق مصاحبه‌ی حضوری با مسئولان آن‌ها، انجام شده است. گزارش حاضر شامل خلاصه نتایج این طرح است که در مقایسه با نتایج اجرای قبلی ارائه می‌شود. در ضمن، این نتایج در وب‌گاه مرکز آمار به آدرس www.amar.org.ir قابل دسترسی خواهد بود.

تعاریف و مفاهیم

کارگاه

مکان یا قسمتی از مکان است که در آن فعالیت اقتصادی مستمر و منظمی انجام می‌گیرد.

فعالیت اقتصادی

فعالیتی است که منجر به تولید کالا یا ارائه‌ی خدمت می‌شود.

فعالیت اصلی

فعالیتی است که بیش‌ترین امکانات، تأسیسات و تجهیزات کارگاه برای انجام آن پیش‌بینی شده و معمولاً بیش‌ترین درآمد کارگاه از انجام آن حاصل می‌شود.

کارگاه دارای فعالیت کمکی حمل و نقل هوایی، گشت‌های مسافرتی و کاروان‌های زیارتی

کارگاهی که فعلیت اصلی آن یکی از فعالیت‌های فروش بلیت هواپیما، برگزاری تور سیاحتی، برگزاری تور زیارتی، دریافت ویزا، دلالی حمل و نقل بار و مسافر، نمایندگی شرکت‌های هواپیمایی خارجی یا سایر فعالیت‌های کمکی حمل و نقل هوایی است.

کارکنان کارگاه

منظور از کارکنان کارگاه، افرادی هستند که در داخل یا خارج کارگاه برای آن کار می‌کنند، اعم از این که به‌صورت تمام وقت یا پاره وقت، قراردادی، خرید خدمت یا رسمی، با مزد و حقوق و یا بدون مزد و حقوق و ... در استخدام کارگاه باشند. به‌عبارت دیگر، نوع استخدام یا چگونگی پرداخت دستمزد و مسائلی نظیر آن‌ها در تعیین تعداد کارکنان کارگاه اهمیت ندارد.

پرداختی‌های کارگاه

منظور، مبالغی است که برای انجام فعالیت‌های اقتصادی کارگاه پرداخت شده است. این پرداختی‌ها، مصارف واسطه، جبران خدمات کارکنان و پرداختی‌های دیگر را شامل می‌شود.

مصارف واسطه

ارزش کالاها و خدماتی است که به‌صورت داده‌های یک فرایند تولید، در کارگاه مصرف می‌شوند، به‌استثنای مصرف دارایی‌های ثابت که به‌عنوان مصرف سرمایه‌ی ثابت، ثبت می‌شوند. مصارف واسطه شامل نوشت‌افزار، کاغذ و فرم‌های چاپی، روزنامه، نشریات و مطبوعات، لوازم بسته‌بندی، آب، برق، گاز طبیعی و سایر سوخت‌ها، هزینه‌های پستی و مخابراتی، هزینه‌های حمل‌ونقل، اجاره‌ی ساختمان، حق بیمه‌های تجاری، کرایه‌ی وسایل نقلیه، کرایه‌ی ماشین‌آلات و تجهیزات، تعمیرات جزئی ساختمان، تعمیرات جزئی وسایل نقلیه، تعمیرات جزئی تجهیزات

کامپیوتری، تعمیرات جزئی سایر اموال سرمایه‌ای، هزینه‌های آبدارخانه، پذیرایی و تشریفات، هزینه‌های کپی و زیراکس، خدمات آموزشی، خدمات کامپیوتری، خدمات حقوقی، حسابداری و حسابرسی، خدمات نظافت و پاکیزگی، آگهی و تبلیغات، حق عضویت، سایر خدمات کسب و کار، هزینه‌های مواد پاک‌کننده و بهداشتی، سایر مواد و ملزومات مصرفی، هزینه‌های بانکی و نظایر آن می‌باشد.

جبران خدمات کارکنان

مجموع پرداختی‌های کارگاه تحت عنوان مزد و حقوق و سایر پرداختی‌های نقدی و غیر نقدی به کارکنان با مزد و حقوق، از قبیل پاداش، اضافه‌کار، هزینه خوراک و پوشاک، حق عائله‌مندی، حق بدی آب و هوا، سهم کارفرما از بیمه‌های اجتماعی، خواربار، هزینه‌ی ایاب و ذهاب، حق مسکن و نظایر آن به تمامی کارکنان با مزد و حقوق کارگاه است.

سایر پرداختی‌ها

منظور، پرداختی‌های کارگاه بجز مصارف واسطه است که شامل پاداش پایان خدمت، ذخیره مرخصی و بازخرید خدمت کارکنان، استهلاک، مالیات، عوارض، جریمه خسارت و غرامت، پرداخت‌های انتقالی، باز پرداخت اصل و سود وام (بانکی و غیربانکی) می‌شود.

دریافتی‌های کارگاه

منظور، تمامی دریافتی‌های حاصل از انجام فعالیت‌های اقتصادی کارگاه است که به‌صورت نقدی یا غیر نقدی، پولی یا جنسی و... به کارگاه تعلق می‌گیرد.

ستانده‌های کارگاه

منظور، ارزش کالاها و خدماتی است که در کارگاه تولید شده و برای استفاده دیگران، در دسترس قرار می‌گیرد. ستانده در کارگاه‌های موردنظر این طرح، شامل کارمزد دریافتی بابت فروش بلیت هواپیما، درآمد برگزاری تور سیاحتی، درآمد برگزاری تور زیارتی، درآمد حاصل از دریافت ویزا، درآمد خدمات دلالی حمل و نقل بار و مسافر، درآمد نمایندگی شرکت‌های هواپیمایی خارجی، درآمد سایر فعالیت‌های کمکی حمل و نقل هوایی، مابه‌التفاوت خرید و فروش کالاها بدون تغییر شکل، اجاره ساختمان و... است.

سایر دریافتی‌ها

منظور دریافتی‌های کارگاه بابت سود سپرده‌ی بانکی و غیر بانکی، سود سهام، خسارت و غرامت دریافتی، کمک‌های دریافتی از دولت، کمک‌های دریافتی از سایر سازمان‌ها و مؤسسات و افراد و وام دریافتی است.

تشکیل سرمایه‌ی ثابت

منظور سرمایه‌گذاری کارگاه بابت خرید یا تحصیل، ساخت یا ایجاد، تعمیرات اساسی و فروش یا انتقال اموال سرمایه‌ای است. خرید یا تحصیل، ساخت یا ایجاد و تعمیرات اساسی موجب افزایش سرمایه‌گذاری کارگاه شده و فروش یا انتقال اموال سرمایه‌ای، باعث کاهش آن‌ها خواهد شد. اموال سرمایه‌ای شامل ساختمان مسکونی (بدون ارزش زمین)، ساختمان غیرمسکونی (بدون ارزش زمین)، وسیله‌ی نقلیه، وسایل و تجهیزات مخابراتی و ارتباطی،

کامپیوتر و تجهیزات وابسته به آن، مبلمان و اثاث اداری، سایر لوازم و تجهیزات با دوام اداری، نرم افزارهای کامپیوتری و سایر اموال سرمایه‌ای است.



مرکز آمار ایران

چکیده‌ی یافته‌های طرح

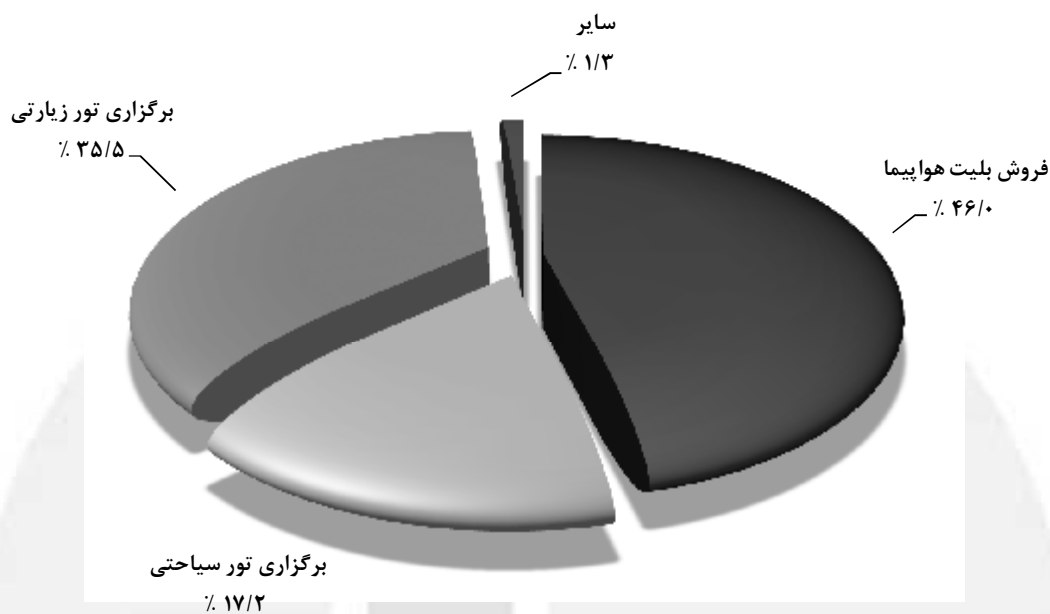
بررسی نتایج اجرای " طرح آمارگیری از کارگاه‌های دارای فعالیت‌های کمکی حمل و نقل هوایی، گشت‌های مسافرتی و کاروان‌های زیارتی " که مربوط به دوره‌ی زمانی یک ساله‌ی قبل از آن است، یافته‌های زیر را نشان می‌دهد:

• تعداد کارگاه و نوع فعالیت اصلی

در سال ۱۳۹۱ تعداد ۳۹۴۴ کارگاه در کل کشور به ارائه‌ی خدمات در زمینه‌ی فعالیت‌های کمکی حمل و نقل هوایی، گشت‌های مسافرتی و کاروان‌های زیارتی به عنوان فعالیت اصلی مشغول بوده‌اند که از این تعداد، فعالیت اصلی ۱۸۱۶ کارگاه (۴۶/۰ درصد) فروش بلیت هواپیما، ۶۷۹ کارگاه (۱۷/۲ درصد) برگزاری تور سیاحتی، ۱۴۰۰ کارگاه (۳۵/۵ درصد) برگزاری تور زیارتی، ۱۱ کارگاه (۰/۳ درصد) دریافت ویزا، ۱۱ کارگاه (۰/۳ درصد) دلالی حمل و نقل بار و مسافر، ۱۴ کارگاه (۰/۴ درصد) نمایندگی شرکت‌های هواپیمایی خارجی و ۱۳ کارگاه (۰/۳ درصد) سایر فعالیت‌های کمکی حمل و نقل هوایی بوده است.

۱- تعداد کارگاه‌های دارای فعالیت‌های کمکی حمل و نقل هوایی، گشت‌های مسافرتی و کاروان‌های زیارتی برحسب نوع فعالیت اصلی: ۱۳۸۷ و ۱۳۹۱

۱۳۹۱		۱۳۸۷		شرح
درصد	تعداد	درصد	تعداد	
۱۰۰/۰	۳۹۴۴	۱۰۰/۰	۳۲۵۴	جمع
۴۶/۰	۱۸۱۶	۲۸/۳	۹۲۰	فروش بلیت هواپیما
۱۷/۲	۶۷۹	۲۱	۶۸۴	برگزاری تور سیاحتی
۳۵/۵	۱۴۰۰	۴۷/۸	۱۵۵۷	برگزاری تور زیارتی
۰/۳	۱۱	۱/۲	۳۸	دریافت ویزا
۰/۳	۱۱	۰/۸	۲۷	دلالی حمل‌ونقل بار و مسافر
۰/۴	۱۴	۰/۶	۱۹	نمایندگی شرکت‌های هواپیمایی خارجی
۰/۳	۱۳	۰/۳	۹	سایر فعالیت‌های کمکی حمل‌ونقل هوایی



نمودار ۱- کارگاه‌های دارای فعالیت‌های کمکی حمل و نقل هوایی، گشت‌های مسافرتی و کاروان‌های زیارتی کشور بر حسب نوع فعالیت اصلی: ۱۳۹۱

• تعداد کارگاه و وضع فعالیت فرعی

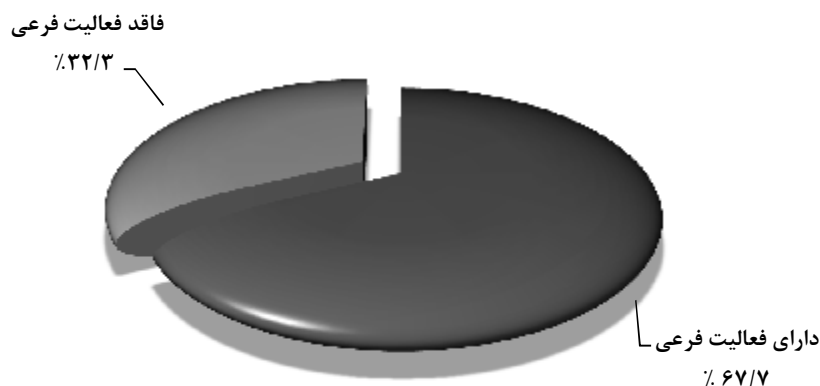
در سال ۱۳۹۱ از مجموع کارگاه‌های دارای فعالیت‌های کمکی حمل و نقل هوایی، گشت‌های مسافرتی و کاروان‌های زیارتی، تعداد ۲۶۷۱ کارگاه (۶۷/۷ درصد) دارای فعالیت فرعی و ۱۲۷۳ کارگاه (۳۲/۳ درصد) بدون فعالیت فرعی بوده‌اند.

۲- تعداد کارگاه‌های خدمات فعالیت‌های کمکی حمل و نقل هوایی، گشت‌های مسافرتی و کاروان‌های زیارتی بر حسب وضع و نوع فعالیت فرعی: ۱۳۸۷ و ۱۳۹۱

۱۳۹۱		۱۳۸۷		شرح
درصد	تعداد	درصد	تعداد	
۱۰۰/۰	۳۹۴۴	۱۰۰/۰	۳۲۵۴	کل کارگاه‌ها
۶۷/۷	۲۶۷۱	۵۵/۶	۱۸۰۸	دارای فعالیت فرعی*
۱۳/۶	۵۳۷	۱۰/۲	۳۳۱	حداقل فروش بلیت هواپیما
۴۲/۱	۱۶۵۹	۲۵/۱	۸۱۸	حداقل برگزاری تور سیاحتی
۲۳/۳	۹۱۹	۱۷/۴	۵۶۶	حداقل برگزاری تور زیارتی
۴۳/۰	۱۶۹۴	۲۹/۸	۹۷۱	حداقل دریافت ویزا
۹/۲	۳۶۴	۱۰/۶	۳۴۵	حداقل دلالتی حمل‌ونقل بار و مسافر
۴/۳	۱۶۸	۱/۱	۳۶	حداقل سایر فعالیت‌های کمکی حمل‌ونقل
۰/۴	۱۶	۰/۵	۱۵	حداقل فعالیت‌های بازرگانی
۲/۸	۱۰۹	۱۱/۵	۳۷۳	حداقل سایر فعالیت‌ها
۳۲/۳	۱۲۷۳	۴۴/۴	۱۴۴۵	فاقد فعالیت فرعی

* نوع فعالیت فرعی هر کارگاه، بر حسب مورد ممکن است یک یا چند نوع باشد.

همچنین از کل این کارگاه‌ها، تعداد ۵۳۷ کارگاه (۱۳/۶ درصد) با فعالیت فرعی حداقل فروش بلیت هواپیما، ۱۶۵۹ کارگاه (۴۲/۱ درصد) حداقل دارای فعالیت فرعی برگزاری تور سیاحتی، ۹۱۹ کارگاه (۲۳/۳ درصد) حداقل دارای فعالیت فرعی برگزاری تور زیارتی، ۱۶۹۴ کارگاه (۴۳/۰ درصد) حداقل دارای فعالیت فرعی دریافت ویزا، ۳۶۴ کارگاه (۹/۲ درصد) حداقل دارای فعالیت فرعی دلالی حمل و نقل بار و مسافر، ۱۶۸ کارگاه (۴/۳ درصد) حداقل دارای فعالیت فرعی سایر فعالیت‌های کمکی حمل و نقل، ۱۶ کارگاه (۰/۴ درصد) حداقل دارای فعالیت (فعالیت‌های) فرعی بازرگانی و ۱۰۹ کارگاه (۲/۸ درصد) حداقل دارای سایر فعالیت‌های فرعی بوده‌اند.



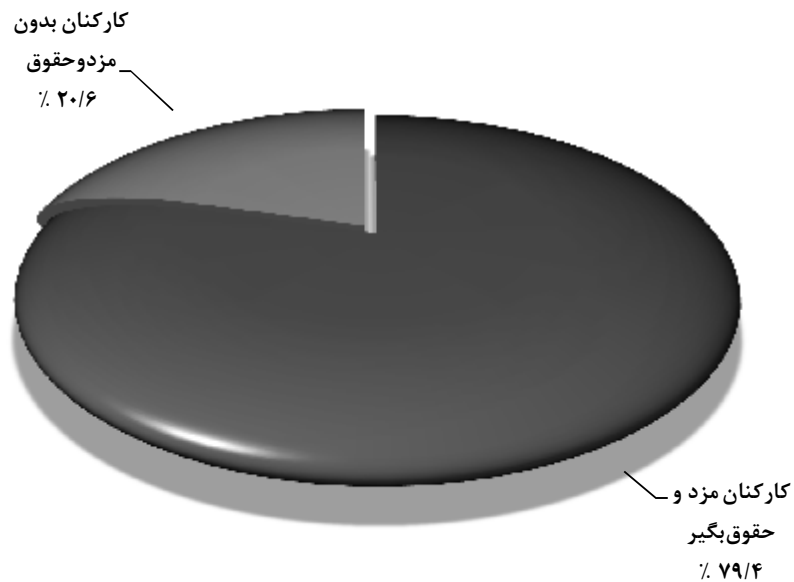
نمودار ۲- کارگاه‌های دارای فعالیت‌های کمکی حمل و نقل هوایی، گشت‌های مسافرتی و کاروان‌های زیارتی کشور برحسب وضع فعالیت فرعی: ۱۳۹۱

• تعداد کارکنان

در سال ۱۳۹۱، تعداد کارکنان کارگاه‌های دارای فعالیت‌های کمکی حمل و نقل هوایی، گشت‌های مسافرتی و کاروان‌های زیارتی کشور، ۲۲۸۹۰ نفر بوده است که نشان می‌دهد به طور متوسط در هر کارگاه ۵/۸ نفر مشغول به کار بوده‌اند. همچنین از کل کارکنان این کارگاه‌ها، ۱۸۱۶۹ نفر (۷۹/۴ درصد) کارکن مزد و حقوق بگیر و ۴۷۲۱ نفر (۲۰/۶ درصد) کارکن بدون مزد و حقوق بوده‌اند.

۳- تعداد کارکنان کارگاه‌های دارای فعالیت‌های کمکی حمل و نقل هوایی، گشت‌های مسافرتی و کاروان‌های زیارتی: ۱۳۸۷ و ۱۳۹۱

۱۳۹۱			۱۳۸۷			شرح
سهم (درصد)	متوسط هر کارگاه	کل	سهم (درصد)	متوسط هر کارگاه	کل	
۱۰۰/۰	۵/۸	۲۲۸۹۰	۱۰۰/۰	۶/۲	۲۰۱۶۵	کل کارکنان
۷۹/۴	۴/۶	۱۸۱۶۹	۸۴/۱	۵/۲	۱۶۹۶۷	کارکنان مزد و حقوق بگیر
۲۰/۶	۱/۲	۴۷۲۱	۱۵/۹	۱/۰	۳۱۹۸	کارکنان بدون مزد و حقوق



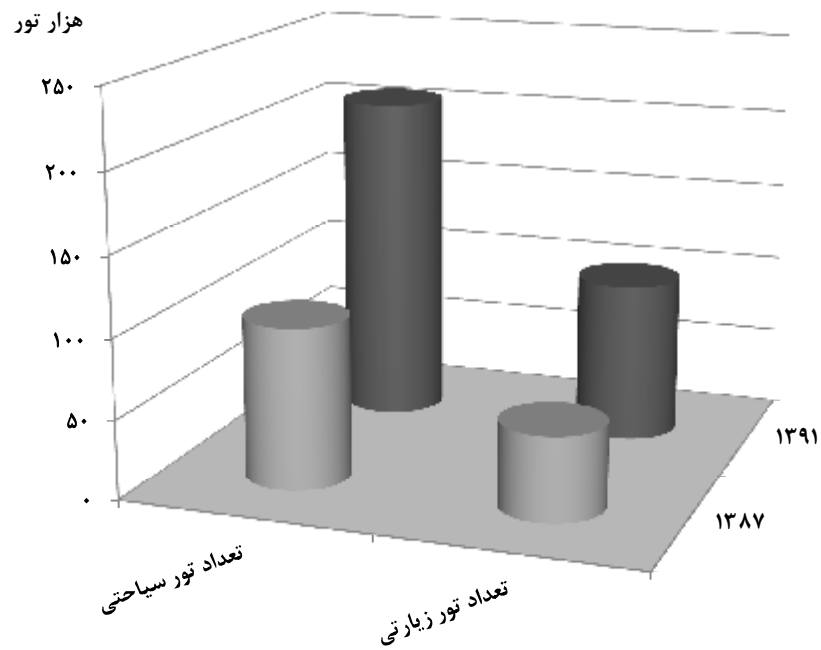
نمودار ۳- توزیع انواع کارکنان کارگاه‌های دارای فعالیت‌های کمکی حمل و نقل هوایی، گشت‌های مسافرتی و کاروان‌های زیارتی کشور: ۱۳۹۱

• عملکرد فعالیت

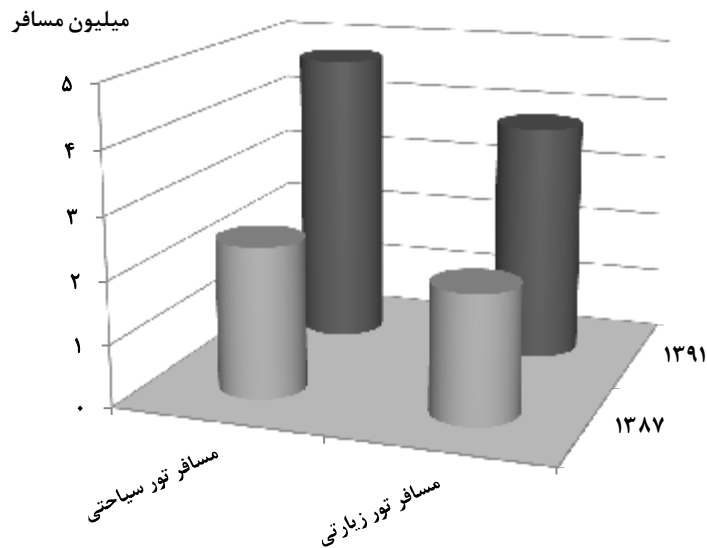
نتایج اجرای "طرح آمارگیری از کارگاه‌های دارای فعالیت‌های کمکی حمل و نقل هوایی، گشت‌های مسافرتی و کاروان‌های زیارتی" نشان می‌دهد، در سال ۱۳۹۱، کارگاه‌های مذکور تعداد ۲۳/۷ میلیون قطعه بلیت صادر کرده‌اند که ۲۲/۳ میلیون قطعه بلیت (۹۴/۱ درصد) داخلی و ۱/۴ میلیون قطعه بلیت (۵/۹ درصد) خارجی بوده است. همچنین این کارگاه‌ها تعداد ۲۰۸ هزار تور سیاحتی و ۱۰۱ هزار تور زیارتی برگزار کرده‌اند. این کارگاه‌ها در چارچوب تورهای سیاحتی و زیارتی خود به ترتیب ۴/۷ میلیون و ۳/۸ میلیون مسافر را جابه‌جا کرده‌اند که نشان می‌دهد به‌طور متوسط هر تور سیاحتی ۲۳ مسافر و هر تور زیارتی ۳۸ مسافر داشته است.

۴- عملکرد فعالیت کارگاه‌های دارای فعالیت‌های کمکی حمل‌ونقل هوایی، گشت‌های مسافرتی و کاروان‌های زیارتی: ۱۳۸۷ و ۱۳۹۱

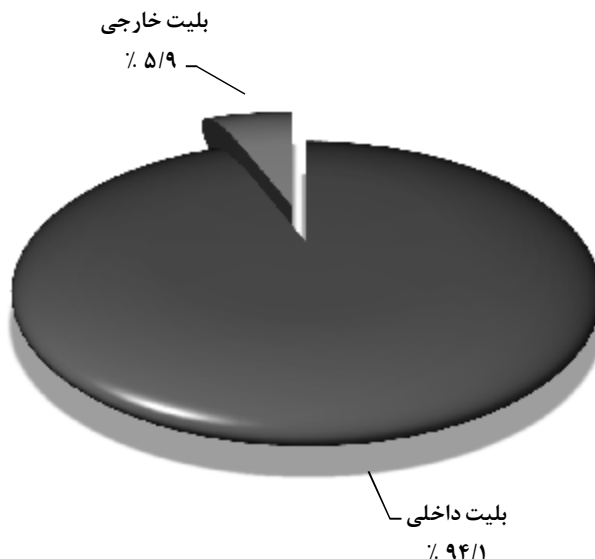
نسبت سال ۱۳۹۱ به سال ۱۳۸۷	۱۳۹۱	۱۳۸۷	شرح
۱/۸	۲۲۳۴۲۳۹۶	۱۲۱۳۲۷۹۷	تعداد بلیت داخلی صادرشده
۱/۱	۱۴۰۲۲۴۳	۱۳۰۴۸۳۹	تعداد بلیت خارجی صادرشده
۲/۰	۲۰۷۹۰۹	۱۰۱۴۹۹	تعداد تورهای سیاحتی برگزار شده
۱/۹	۱۰۰۵۷۴	۵۳۵۶۳	تعداد تورهای زیارتی برگزار شده
۲/۰	۴۷۲۶۹۸۷	۲۴۲۱۳۹۵	تعداد مسافران تورهای سیاحتی برگزار شده
۱/۹	۳۸۱۳۴۶۵	۲۰۴۹۲۳۱	تعداد مسافران تورهای زیارتی برگزار شده



نمودار ۴- تعداد تورهای سیاحتی و زیارتی برگزارشده توسط کارگاه‌های دارای فعالیت‌های کمکی حمل‌ونقل هوایی، گشت‌های مسافرتی و کاروان‌های زیارتی: ۱۳۸۷ و ۱۳۹۱



نمودار ۵- تعداد مسافران تورهای سیاحتی و زیارتی برگزارشده توسط کارگاه‌های دارای فعالیت‌های کمکی حمل‌ونقل هوایی، گشت‌های مسافرتی و کاروان‌های زیارتی: ۱۳۸۷ و ۱۳۹۱



نمودار ۶- توزیع انواع بلیت صادره شده‌ی هواپیما توسط کارگاه‌های دارای فعالیت‌های کمکی حمل‌ونقل هوایی، گشت‌های مسافرتی و کاروان‌های زیارتی: ۱۳۹۱

• پرداختی‌ها و دریافتی‌ها

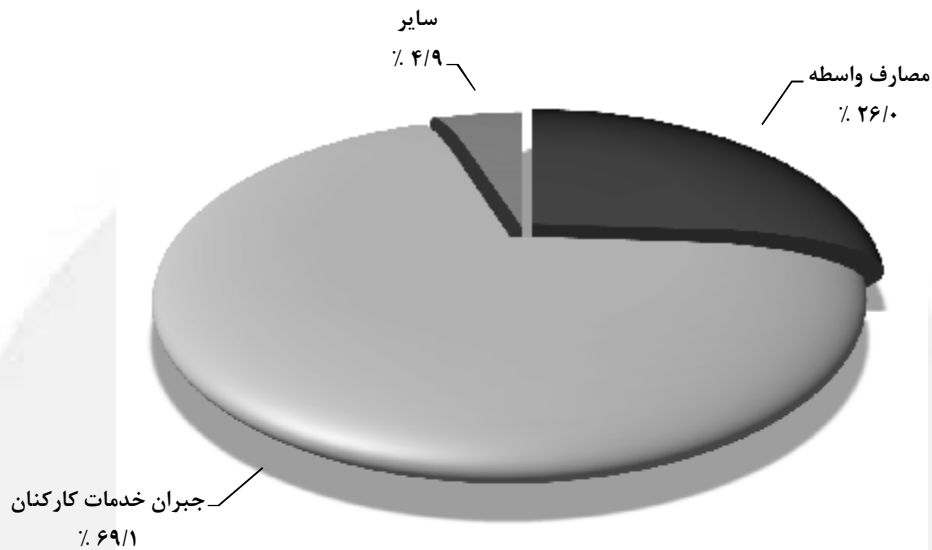
در سال ۱۳۹۱، ارزش پرداختی‌ها و دریافتی‌های کارگاه‌های دارای فعالیت‌های کمکی حمل و نقل هوایی، گشت‌های مسافرتی و کاروان‌های زیارتی کشور به ترتیب ۳۹۲۸ میلیارد ریال و ۶۸۹۰ میلیارد ریال بوده است. بر این اساس، برای هر کارگاه به‌طور متوسط، ارزش پرداختی‌ها ۹۹۶/۰ میلیون ریال و ارزش دریافتی‌ها ۱۷۴۷/۳ میلیون ریال می‌باشد و نشان می‌دهد، در مقایسه با دوره‌ی قبل، ارزش پرداختی‌ها و دریافتی‌های هریک از این کارگاه‌ها به ترتیب ۲/۶ برابر و ۱/۹ برابر شده است.

از کل پرداختی‌های کارگاه‌های دارای فعالیت‌های کمکی حمل و نقل هوایی، گشت‌های مسافرتی و کاروان‌های زیارتی، مصارف واسطه ۲۶/۰ درصد، جبران خدمات کارکنان ۶۹/۱ درصد و سایر پرداختی‌ها ۴/۹ درصد بوده است و از مجموع دریافتی‌های این کارگاه‌ها، ۹۸/۳ درصد به ستانده‌ها اختصاص داشته است.

۵- ارزش پرداختی‌ها و دریافتی‌های کارگاه‌های خدمات فعالیت‌های کمکی حمل و نقل هوایی، گشت‌های مسافرتی و کاروان‌های زیارتی کشور: ۱۳۸۷ و ۱۳۹۱ (میلیون ریال)

۱۳۹۱		۱۳۸۸		شرح
درصد	متوسط هر کارگاه	درصد	متوسط هر کارگاه	
۱۰۰/۰	۹۹۶	۱۰۰/۰	۴۶۹	جمع پرداختی‌ها
۲۶/۰	۲۵۹	۳۷/۱	۱۷۴	مصارف واسطه
۶۹/۱	۶۸۸	۴۹/۳	۲۳۱	جبران خدمات کارکنان
۴/۹	۴۹	۱۳/۶	۶۴	سایر پرداختی‌ها
۱۰۰/۰	۱۷۴۷	۱۰۰/۰	۱۰۹۰	جمع دریافتی‌ها
۹۸/۳	۱۷۱۸	۹۹/۱	۱۰۷۹	ستانده‌ها *
۱/۷	۲۹	۰/۹	۱۰	سایر دریافتی‌ها

* بجز تعمیرات اساسی توسط کارکنان



نمودار ۷- توزیع پرداختی‌های کارگاه‌های دارای فعالیت‌های کمکی حمل و نقل هوایی،
گشت‌های مسافرتی و کاروان‌های زیارتی کشور: ۱۳۹۱

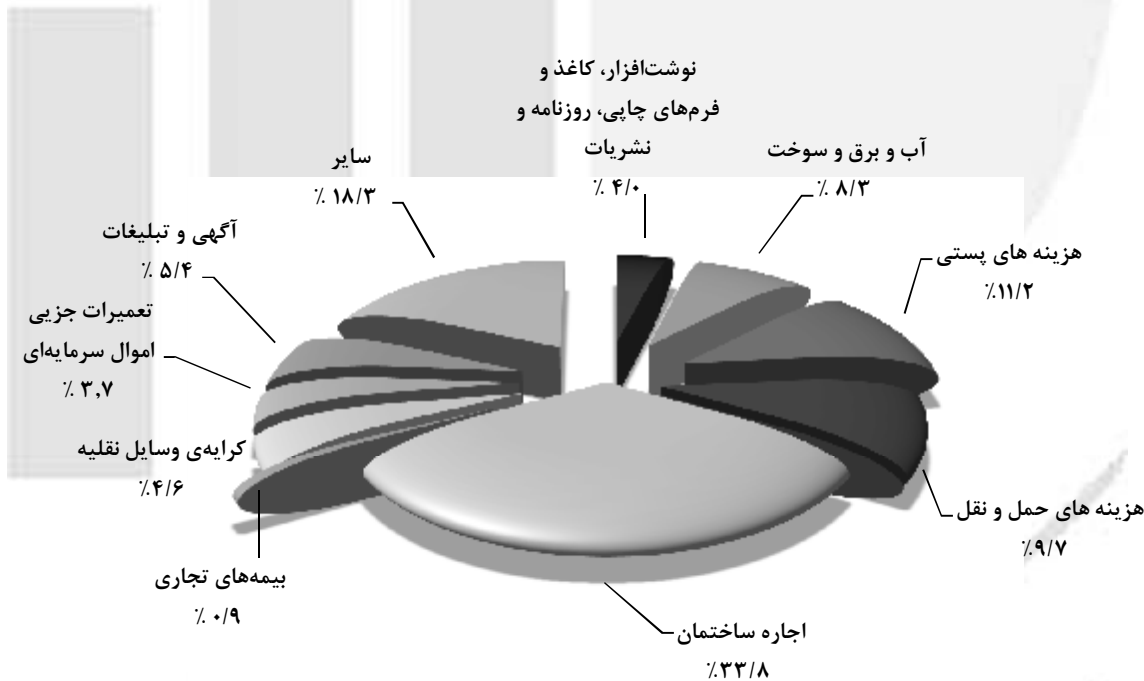
همچنین جبران خدمات کارکنان (شامل حقوق و مزایا و سایر پرداختی‌ها به کارکنان مزد و حقوق‌بگیر) ۲۷۱۲/۳ میلیارد ریال بوده که نشان می‌دهد، پرداختی ماهانه به هر کارکن مزد و حقوق‌بگیر این کارگاه‌ها به طور متوسط، ۱۲/۴ میلیون ریال می‌باشد. در صورتی که در سال ۱۳۸۷، کارگاه‌های دارای فعالیت‌های کمکی حمل و نقل هوایی، گشت‌های مسافرتی و کاروان‌های زیارتی کشور به طور متوسط به هر کارکن مزد و حقوق‌بگیر خود، ماهانه ۳/۷ میلیون ریال پرداخت کرده بودند.

• ارزش مصارف واسطه

براساس اطلاعات حاصل از اجرای این طرح در دوره‌ی مورد بررسی، مصارف واسطه‌ی این کارگاه‌ها، ۱۰۲۱ میلیارد ریال بوده که از این رقم ۹۹/۳ میلیارد ریال (۹/۷ درصد) مربوط به هزینه‌های حمل و نقل، ۸۴/۳ میلیارد ریال (۸/۳ درصد) مربوط به آب، برق، گاز طبیعی و سایر سوخت‌ها، ۳۴۵/۱ میلیارد ریال (۳۳/۸ درصد) مربوط به اجاره ساختمان، ۳۸/۳ میلیارد ریال (۳/۷ درصد) مربوط به تعمیرات جزئی اموال سرمایه‌ای، ۸/۹ میلیارد ریال (۰/۹ درصد) مربوط به بیمه‌های تجاری، ۵۵/۶ میلیارد ریال (۵/۴ درصد) مربوط به آگهی و تبلیغات، ۴۷/۱ میلیارد ریال (۴/۶ درصد) مربوط به کرایه‌ی وسایل نقلیه و ماشین‌آلات و تجهیزات، ۱۱۴/۰ میلیارد ریال (۱۱/۲ درصد) مربوط به هزینه‌های پستی و مخابراتی، ۴۱/۱ میلیارد ریال (۴/۰ درصد) مربوط به نوشت افزار، کاغذ و فرم‌های چاپی، روزنامه، نشریات و مطبوعات و ۱۸۷/۳ میلیارد ریال (۱۸/۳ درصد) مربوط به سایر مصارف واسطه بوده است. به این ترتیب به‌طور متوسط ارزش مصارف واسطه‌ی هر یک از این کارگاه‌ها، حدود ۲۵۹ میلیون ریال می‌باشد که نسبت به دوره‌ی قبل، ۱/۵ برابر شده است.

۶- ارزش مصارف واسطه در کارگاه‌های دارای فعالیت‌های کمکی حمل و نقل هوایی، گشت‌های مسافرتی و کاروان‌های زیارتی کشور: ۱۳۸۷ و ۱۳۹۱ (میلیون ریال)

سهم (درصد)	متوسط هر کارگاه	کل	شرح
۱۰۰/۰	۱۷۴	۵۶۵۵۷۲	جمع مصارف واسطه در ۱۳۸۷
۱۰۰/۰	۲۵۹	۱۰۲۱۰۳۸	جمع مصارف واسطه در ۱۳۹۱
۹/۷	۲۵	۹۹۳۳۳	هزینه‌های حمل‌ونقل
۸/۳	۲۱	۸۴۳۲۴	آب، برق، گاز طبیعی و سایر سوخت‌ها
۳۳/۸	۸۷	۳۴۵۱۱۳	اجاره ساختمان
۳/۷	۱۰	۳۸۲۶۰	تعمیرات جزئی اموال سرمایه‌ای
۰/۹	۲	۸۸۷۱	بیمه‌های تجاری
۵/۴	۱۴	۵۵۵۷۰	آگهی و تبلیغات
۴/۶	۱۲	۴۷۱۷۰	کرایه‌ی وسایل نقلیه و ماشین‌آلات و تجهیزات
۱۱/۲	۲۹	۱۱۳۹۶۶	هزینه‌های پستی و مخابراتی
۴/۰	۱۰	۴۱۱۰۰	نوشت‌افزار، کاغذ و فرم‌های چاپی، روزنامه و نشریات
۱۸/۳	۴۸	۱۸۷۳۳۲	سایر مصارف واسطه



نمودار ۸- توزیع انواع مصارف واسطه در کارگاه‌های دارای فعالیت‌های کمکی حمل و نقل هوایی، گشت‌های مسافرتی و کاروان‌های زیارتی کشور: ۱۳۹۱

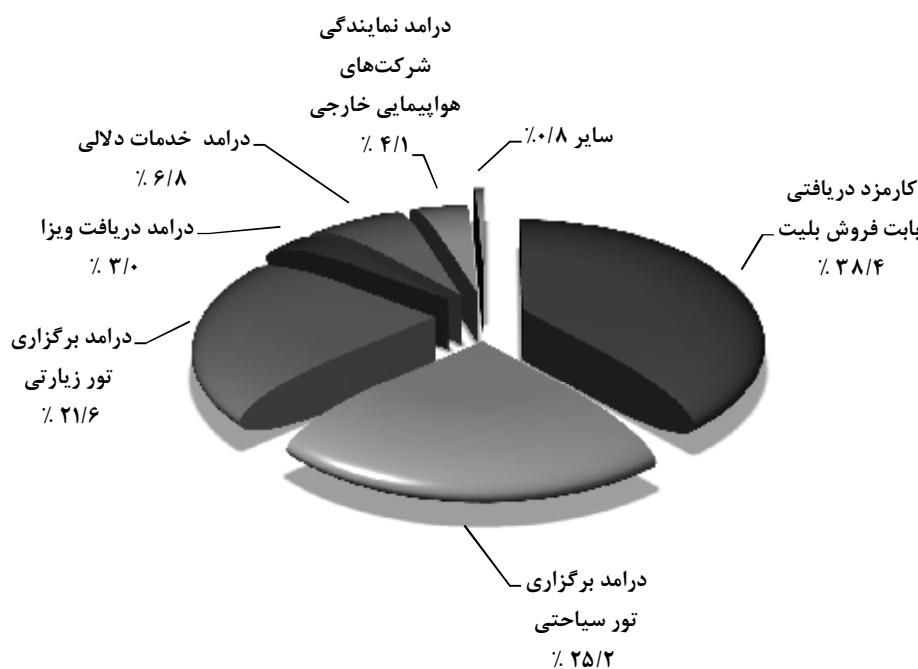
• ارزش ستانده‌ها

براساس اطلاعات حاصل از اجرای این طرح در دوره‌ی مورد بررسی، ارزش ستانده‌ها در کارگاه‌های خدمات فعالیت‌های کمکی حمل و نقل هوایی، گشت‌های مسافرتی و کاروان‌های زیارتی کشور حدود ۶۷۷۴/۸ میلیارد ریال

می‌باشد. از این رقم ۲۶۰۳/۱ میلیارد ریال (۳۸/۴ درصد) مربوط به کارمزد دریافتی بابت فروش بلیت، ۱۷۰۹/۸ میلیارد ریال (۲۵/۲ درصد) مربوط به درآمد برگزاری تور سیاحتی، ۱۴۶۱/۹ میلیارد ریال (۲۱/۶ درصد) مربوط به درآمد برگزاری تور زیارتی، ۲۰۵ میلیارد ریال (۳/۰ درصد) مربوط به درآمد دریافت ویزا، ۴۶۲ میلیارد ریال (۶/۸ درصد) مربوط به درآمد خدمات دلالی حمل و نقل بار و مسافر، ۲۸۰/۶ میلیارد ریال (۴/۱ درصد) مربوط به درآمد نمایندگی شرکت‌های هواپیمایی خارجی و ۵۲/۲ میلیارد ریال (۰/۸ درصد) مربوط به سایر ستانده‌ها می‌باشد. بر این اساس به‌طور متوسط ارزش دریافتی‌های هر یک از این کارگاه‌ها، ۱۷۱۸ میلیون ریال بوده که نسبت به دوره‌ی قبل، ۱/۶ برابر شده است.

۷- ارزش انواع ستانده‌های کارگاه‌های خدمات فعالیت‌های کمکی حمل و نقل هوایی، گشت‌های مسافرتی و کاروان‌های زیارتی کشور: ۱۳۸۷ و ۱۳۹۱ (میلیون ریال)

شرح	۱۳۸۷			۱۳۹۱		
	کل	متوسط هر کارگاه (درصد)	سهم (درصد)	کل	متوسط هر کارگاه (درصد)	سهم (درصد)
جمع	۳۵۱۷۸۵۵	۱۰۸۱	۱۰۰	۶۷۷۴۸۸۵	۱۷۱۸	۱۰۰/۰
کارمزد دریافتی بابت فروش بلیت	۸۳۰۶۳۸	۲۵۵	۲۳/۶	۲۶۰۳۱۶۴	۶۶۰	۳۸/۴
درآمد برگزاری تور سیاحتی	۱۱۱۶۰۸۶	۳۴۳	۳۱/۷	۱۷۰۹۸۳۴	۴۳۴	۲۵/۲
درآمد برگزاری تور زیارتی	۸۱۶۱۸۹	۲۵۱	۲۳/۲	۱۴۶۱۹۹۴	۳۷۱	۲۱/۶
درآمد دریافت ویزا	۶۴۳۰۹	۲۰	۱/۸	۲۰۵۰۰۷	۵۲	۳/۰
درآمد خدمات دلالی حمل و نقل بار و مسافر	۴۸۳۸۹	۱۵	۱/۴	۴۶۲۰۴۰	۱۱۷	۶/۸
درآمد نمایندگی شرکت‌های هواپیمایی خارجی	۵۴۱۴۰	۱۶۶	۱۵/۴	۲۸۰۶۲۶	۷۱	۴/۱
سایر	۱۰۰۸۴۵	۳۱	۲/۹	۵۲۲۱۹/۹	۱۳	۰/۸



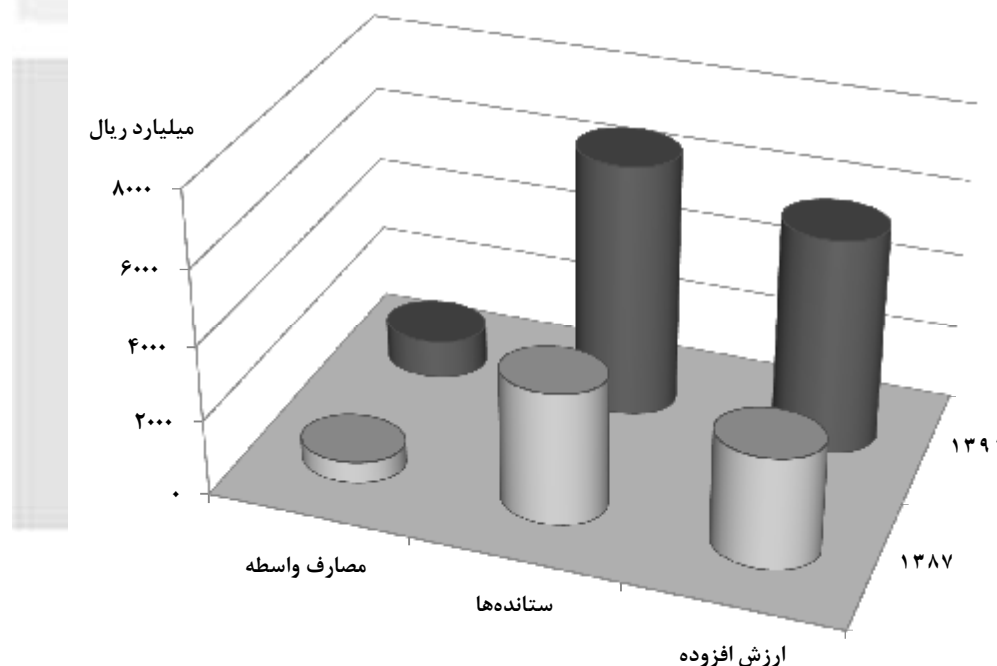
نمودار ۹- توزیع انواع ستانده‌های کارگاه‌های دارای فعالیت‌های کمکی حمل و نقل هوایی، گشت‌های مسافرتی و کاروان‌های زیارتی کشور: ۱۳۹۱

• ارزش افزوده

با توجه به این‌که در دوره‌ی مورد بررسی، ارزش مصارف واسطه و ستانده‌های کارگاه‌های خدمات فعالیت‌های کمکی حمل و نقل هوایی، گشت‌های مسافرتی و کاروان‌های زیارتی کشور به‌ترتیب ۱۰۲۱/۰ میلیارد ریال و ۶۷۷۴/۸ میلیارد ریال بوده است. بنابر این ارزش افزوده‌ی این کارگاه‌ها، ۵۷۵۴/۸ میلیارد ریال می‌باشد که نسبت به آمارگیری قبل، ۱/۹ برابر شده است.

۸- مقایسه‌ی ارزش افزوده‌ی کارگاه‌های دارای فعالیت‌های کمکی حمل و نقل هوایی، گشت‌های مسافرتی و کاروان‌های زیارتی کشور: ۱۳۸۷ و ۱۳۹۱ (میلیون ریال)

۱۳۹۱		۱۳۸۷		شرح
متوسط هر کارگاه	کل	متوسط هر کارگاه	کل	
۱۴۵۹	۵۷۵۳۸۴۷	۹۰۷	۲۹۵۳۲۸۳	ارزش افزوده
۲۵۹	۱۰۲۱۰۳۸	۱۷۴	۵۶۵۵۷۲	کل مصارف واسطه
۱۷۱۸	۶۷۷۴۸۸۵	۱۰۸۱	۳۵۱۷۸۵۵	کل ستاندها



نمودار ۱۰- توزیع ارزش افزوده‌ی کارگاه‌های دارای فعالیت‌های کمکی حمل و نقل هوایی، گشت‌های مسافرتی و کاروان‌های زیارتی کشور: ۱۳۸۷ و ۱۳۹۱

• سرمایه‌گذاری

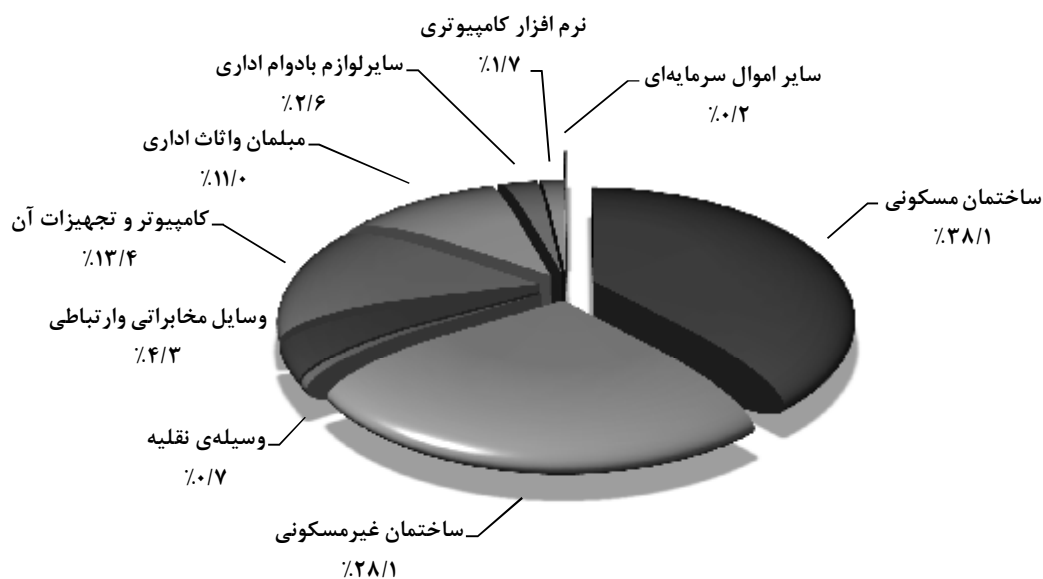
در سال ۱۳۹۱ سرمایه‌گذاری کارگاه‌های خدمات فعالیت‌های کمکی حمل و نقل هوایی، گشت‌های مسافرتی و کاروان‌های زیارتی کشور، ۱۴۶/۴ میلیارد ریال بوده است. از کل این مبلغ، ۵۵/۹ میلیارد ریال (۳۸/۱ درصد) بابت ساختمان مسکونی، ۴۱/۱ میلیارد ریال (۲۸/۱ درصد) بابت ساختمان غیرمسکونی، ۱/۱ میلیارد ریال (۰/۷ درصد)

بابت وسیله‌ی نقلیه، ۶/۲ میلیارد ریال (۴/۳ درصد) بابت وسایل و تجهیزات مخابراتی و ارتباطی، ۱۹/۶ میلیارد ریال (۱۳/۴ درصد) بابت کامپیوتر و تجهیزات وابسته آن، ۱۶/۱ میلیارد ریال (۱۱/۰ درصد) بابت مبلمان و اثاث اداری، ۳/۸ میلیارد (۲/۶ درصد) بابت سایر لوازم و تجهیزات بادوام اداری، ۲/۴ میلیارد ریال (۱/۷ درصد) بابت نرم‌افزار کامپیوتری و ۰/۲ میلیارد ریال (۰/۲ درصد) بابت سایر اموال سرمایه‌ای می‌باشد.

۹- ارزش سرمایه‌گذاری کارگاه‌های دارای فعالیت‌های کمکی حمل و نقل هوایی، گشت‌های مسافرتی و کاروان‌های

زیارتی کشور: ۱۳۹۱ (میلیون ریال)

شرح	کل	خرید یا تحصیل	تعمیرات اساسی		ساخت یا ایجاد	فروش یا انتقال
			توسط کارکنان	توسط دیگران		
جمع	۱۴۶۴۰۶	۱۳۰۴۰۷	۵۸۱	۱۲۳۲۶	۴۳۱۸	۱۲۲۶
ساختمان مسکونی (بدون ارزش زمین)	۵۵۸۵۲	۴۹۱۳۱	۲۳	۳۵۲۹	۲۱۶۹	۰
ساختمان غیرمسکونی (بدون ارزش زمین)	۴۱۱۰۰	۳۲۵۴۶	۲۷۵	۷۱۵۹	۱۱۲۰	۰
وسيله‌ی نقلیه	۱۰۶۸	۱۳۸۹	۲۹	۳۲۰	۰	۶۷۱
وسایل و تجهیزات مخابراتی و ارتباطی	۶۲۲۷	۵۸۰۲	۵۱	۳۸۴	۰	۱۰
کامپیوتر و تجهیزات وابسته به آن	۱۹۵۹۷	۱۹۰۷۲	۱۲۵	۶۱۷	۰	۲۱۷
مبلمان و اثاث اداری	۱۶۱۱۶	۱۶۱۵۷	۳۷	۹۹	۰	۱۷۷
سایر لوازم و تجهیزات بادوام اداری	۳۷۸۶	۳۷۵۲	۹	۱۷۱	۰	۱۴۵
نرم افزار کامپیوتری	۲۴۲۴	۲۳۷۹	۳	۴۷	۱	۶
سایر اموال سرمایه‌ای	۲۳۶	۱۷۹	۲۹	۰	۲۹	۰



نمودار ۱۱- سرمایه‌گذاری کارگاه‌های دارای فعالیت‌های کمکی حمل و نقل هوایی،

گشت‌های مسافرتی و کاروان‌های زیارتی برحسب نوع سرمایه‌ی ثابت: ۱۳۹۱



جداول استانی

مرکز آمار ایران

جدول ۱- کارگاه‌های دارای فعالیت‌های کمکی حمل‌ونقل هوایی، گشت‌های مسافرتی و کاروان‌های زیارتی برحسب نوع فعالیت اصلی به تفکیک استان: ۱۳۹۱

استان	جمع	فروش بلیت هواپیما	برگزاری تور سیاحتی	برگزاری تور زیارتی
کل کشور	۳۹۴۴	۱۸۱۶	۶۷۹	۱۴۰۰
آذربایجان شرقی	۱۸۴	۶۴	۴۳	۷۴
آذربایجان غربی	۷۶	۴۲	۱	۳۳
اردبیل	۲۲	۱۰	۳	۹
اصفهان	۲۲۳	۵۷	۲۲	۱۴۳
البرز	۷۲	۲۶	۱۴	۳۰
ایلام	۱۱	۰	۴	۷
بوشهر	۳۲	۱۹	۰	۱۲
تهران	۱۶۴۳	۹۷۹	۲۹۷	۳۴۹
چهارمحال و بختیاری	۳۳	۸	۱۳	۱۲
خراسان جنوبی	۳۶	۴	۷	۲۶
خراسان رضوی	۳۴۸	۹۵	۷۱	۱۶۸
خراسان شمالی	۳۰	۷	۵	۱۷
خوزستان	۷۳	۶۷	۰	۶
زنجان	۴۰	۱۰	۱۱	۱۷
سمنان	۲۹	۵	۶	۱۷
سیستان و بلوچستان	۴۳	۳۴	۰	۹
فارس	۱۹۹	۹۹	۳۶	۶۳
قزوین	۴۳	۰	۱۱	۳۲
قم	۶۲	۱۵	۱۲	۳۵
کردستان	۳۴	۲۰	۵	۱۰
کرمان	۱۲۶	۸۰	۷	۲۹
کرمانشاه	۳۴	۲۸	۲	۳
کهگیلویه و بویراحمد	۱۲	۴	۱	۶
گلستان	۶۲	۲۳	۷	۳۱
گیلان	۵۷	۱۵	۱۰	۳۲
لرستان	۳۱	۵	۸	۱۸
مازندران	۱۶۰	۲۲	۴۴	۹۲
مرکزی	۴۳	۳	۱۰	۳۰
هرمزگان	۷۳	۵۰	۱۱	۱۰
همدان	۴۴	۰	۱۱	۳۴
یزد	۶۸	۲۶	۶	۳۴

جدول ۱- کارگاه‌های دارای فعالیت‌های کمکی حمل‌ونقل هوایی، گشت‌های مسافرتی و کاروان‌های زیارتی برحسب نوع فعالیت اصلی به تفکیک استان: ۱۳۹۱ (ادامه)

استان	دریافت ویزا	دلالتی حمل و نقل بار و مسافر	نماینده‌گی شرکت‌های هواپیمایی خارجی	سایر فعالیت‌های کمکی حمل و نقل هوایی
کل کشور	۱۱	۱۱	۱۴	۱۳
آذربایجان شرقی	۳	۰	۰	۰
آذربایجان غربی	۰	۰	۰	۰
اردبیل	۰	۰	۰	۰
اصفهان	۰	۰	۰	۰
البرز	۲	۰	۰	۰
ایلام	۰	۰	۰	۰
بوشهر	۱	۰	۰	۰
تهران	۰	۳	۱۴	۰
چهارمحال و بختیاری	۰	۰	۰	۰
خراسان جنوبی	۰	۰	۰	۰
خراسان رضوی	۱	۲	۰	۱۱
خراسان شمالی	۰	۱	۰	۰
خوزستان	۰	۰	۰	۰
زنجان	۰	۱	۰	۰
سمنان	۰	۰	۰	۱
سیستان و بلوچستان	۰	۰	۰	۰
فارس	۰	۰	۰	۱
قزوین	۰	۰	۰	۰
قم	۰	۰	۰	۰
کردستان	۰	۰	۰	۰
کرمان	۰	۰	۰	۰
کرمانشاه	۰	۰	۰	۰
کهگیلویه و بویراحمد	۰	۰	۰	۰
گلستان	۲	۰	۰	۰
گیلان	۰	۰	۰	۰
لرستان	۰	۰	۰	۰
مازندران	۰	۲	۰	۰
مرکزی	۰	۰	۰	۰
هرمزگان	۲	۰	۰	۰
همدان	۰	۰	۰	۰
یزد	۰	۲	۰	۰

جدول ۲- کارگاه‌های دارای فعالیت‌های کمکی حمل‌ونقل هوایی، گشت‌های مسافرتی و کاروان‌های زیارتی بر حسب وضع و نوع فعالیت فرعی به تفکیک استان: ۱۳۹۱

دارای فعالیت فرعی				جمع	استان
برگزاری تور زیارتی	برگزاری تور سیاحتی	فروش بلیت هواپیما	کل		
۹۱۹	۱۶۵۹	۵۳۷	۲۶۷۱	۳۹۴۴	کل کشور
۲۵	۴۷	۱۵	۹۳	۱۸۴	آذربایجان شرقی
۷	۱۹	۱۳	۵۳	۷۶	آذربایجان غربی
۶	۱۰	۱	۱۶	۲۲	اردبیل
۴۲	۶۳	۷۲	۱۵۶	۲۲۳	اصفهان
۱۵	۲۴	۴	۴۶	۷۲	البرز
۰	۲	۲	۷	۱۱	ایلام
۰	۶	۰	۱۴	۳۲	بوشهر
۴۶۵	۹۲۲	۱۹۳	۱۲۵۲	۱۶۴۳	تهران
۱۸	۱۲	۹	۳۷	۳۳	چهارمحال و بختیاری
۱	۷	۸	۱۶	۳۶	خراسان جنوبی
۵۲	۹۵	۶۰	۲۰۱	۳۴۸	خراسان رضوی
۲	۶	۰	۱۱	۳۰	خراسان شمالی
۳۴	۳۵	۰	۵۰	۷۳	خوزستان
۱۵	۷	۱۳	۳۵	۴۰	زنجان
۴	۵	۵	۱۶	۲۹	سمنان
۰	۲	۰	۱۲	۴۳	سیستان و بلوچستان
۳۹	۱۰۲	۲۷	۱۳۹	۱۹۹	فارس
۶	۱۶	۱۴	۳۶	۴۳	قزوین
۴	۲۱	۱۹	۴۴	۶۲	قم
۶	۱۷	۵	۲۸	۳۴	کردستان
۶۳	۷۹	۲۳	۱۱۵	۱۲۶	کرمان
۱۴	۲۴	۰	۳۸	۳۴	کرمانشاه
۴	۶	۰	۱۰	۱۲	کهگیلویه و بویراحمد
۷	۲۸	۷	۴۲	۶۲	گلستان
۱۰	۲۲	۹	۴۱	۵۷	گیلان
۵	۶	۰	۱۶	۳۱	لرستان
۴۵	۲۵	۸	۷۸	۱۶۰	مازندران
۳	۱۵	۱۳	۳۱	۴۳	مرکزی
۶	۱۰	۴	۲۰	۳۰	هرمزگان
۶	۸	۹	۲۳	۳۴	همدان
۱۵	۱۷	۵	۳۷	۶۸	یزد

جدول ۲- کارگاه‌های دارای فعالیت‌های کمکی حمل‌ونقل هوایی، گشت‌های مسافرتی و کاروان‌های زیارتی برحسب وضع و نوع فعالیت فرعی به تفکیک استان: ۱۳۹۱ (ادامه)

فقد فعالیت فرعی	دارای فعالیت فرعی					استان	
	سایر فعالیت‌ها	فعالیت‌های بازرگانی	سایر فعالیت‌های کمکی حمل‌ونقل هوایی	دلالتی حمل‌ونقل بار و مسافر	دریافت ویزا		
	۱۲۷۳	۱۰۹	۱۶	۱۶۸	۳۶۴	۱۶۹۴	کل کشور
	۹۰	۳	۱	۷	۶	۴۷	آذربایجان شرقی
	۲۳	۰	۰	۳	۳۰	۲۳	آذربایجان غربی
	۶	۰	۰	۰	۰	۱۳	اردبیل
	۶۷	۰	۰	۸	۵۹	۴۷	اصفهان
	۲۶	۱	۰	۴	۷	۳۳	البرز
	۴	۰	۲	۰	۰	۴	ایلام
	۱۸	۰	۰	۰	۰	۱۴	بوشهر
	۳۹۱	۷۷	۰	۲۹	۱۵۰	۹۴۲	تهران
	۶	۰	۰	۰	۱	۱۷	چهارمحال و بختیاری
	۲۳	۰	۰	۰	۰	۴	خراسان جنوبی
	۱۴۷	۹	۲	۳۹	۲۲	۱۲۰	خراسان رضوی
	۱۸	۲	۲	۰	۵	۰	خراسان شمالی
	۲۳	۲	۰	۰	۱۰	۳۲	خوزستان
	۱۴	۰	۶	۳	۳	۱۴	زنجان
	۱۳	۶	۰	۴	۲	۵	سمنان
	۳۱	۰	۰	۲	۲	۷	سیستان و بلوچستان
	۶۰	۰	۰	۱	۳	۹۸	فارس
	۹	۰	۰	۲۰	۰	۸	قزوین
	۲۳	۱	۰	۲۸	۰	۲۸	قم
	۷	۰	۰	۰	۳	۲۰	کردستان
	۱۴	۰	۲	۱۷	۲۱	۵۵	کرمان
	۱۰	۰	۰	۰	۵	۱۹	کرمانشاه
	۳	۰	۰	۰	۱	۶	کهگیلویه و بویراحمد
	۲۰	۴	۰	۰	۵	۲۳	گلستان
	۲۴	۲	۰	۰	۱	۱۹	گیلان
	۱۶	۰	۰	۰	۸	۳	لرستان
	۸۶	۰	۰	۰	۱۱	۲۳	مازندران
	۱۷	۱	۰	۰	۷	۱	مرکزی
	۲۷	۰	۰	۰	۰	۴۰	هرمزگان
	۲۴	۰	۰	۲	۲	۳	همدان
	۳۳	۰	۰	۲	۲	۲۶	یزد

جدول ۳- عملکرد کارگاه‌های دارای فعالیت‌های کمکی حمل‌ونقل هوایی، گشت‌های مسافرتی و کاروان‌های زیارتی به تفکیک استان: ۱۳۹۱

تعداد مسافران تورهای سیاحتی برگزار شده	تعداد تورهای سیاحتی برگزار شده	تعداد بلیت خارجی صادر شده	تعداد بلیت داخلی صادر شده	استان
۴۷۲۶۹۸۷	۲۰۷۹۰۹	۱۴۰۲۳۴۳	۲۳۳۴۲۳۹۶	کل کشور
۱۱۱۰۵۴	۲۶۳۳	۳۹۸۰۷	۵۵۱۵۳۷	آذربایجان شرقی
۲۲۳۶	۳۳	۸۴۶۲	۱۵۸۷۴۴	آذربایجان غربی
۶۹۰۲	۲۵۹	۷۱۷	۴۹۹۷۰	اردبیل
۱۳۱۷۳۹	۵۳۴۹	۶۴۰۴۳	۶۴۸۲۱۵	اصفهان
۲۵۹۲۶۵	۹۴۹۴	۲۴۹۳	۱۱۲۷۳۶	البرز
۵۸۷	۱۷	۰	۴۴۴۴	ایلام
۹۳۷۲	۴۱۱	۴۸۹۶	۸۴۲۳۷	بوشهر
۳۴۵۲۷۴۰	۱۴۹۸۱۱	۱۰۴۰۲۶۴	۱۵۲۹۳۳۸۲	تهران
۱۶۲۸۷	۱۱۰۰	۹۰۵	۶۵۴۰۸	چهارمحال و بختیاری
۵۵۵۶	۱۵۶	۱۸۵	۱۳۰۴۸۱	خراسان جنوبی
۱۴۷۳۱۴	۷۷۴۳	۶۸۲۲۸	۱۳۳۷۱۴۱	خراسان رضوی
۱۵۶۱	۷۸	۲۰۸	۲۱۵۱۲	خراسان شمالی
۴۲۶۱۴	۲۰۹۱	۲۵۱۲۹	۴۳۹۸۸۰	خوزستان
۱۵۰۵۸	۹۳۳	۷۴۹	۱۳۴۸۲۳	زنجان
۸۴۲۱	۳۷۶	۴۶۰	۹۸۰۴۷	سمنان
۲۶۱	۸	۱۷۲۴۱	۲۱۲۳۴۱	سیستان و بلوچستان
۲۷۰۶۸۳	۱۳۳۵۷	۵۱۶۶۷	۴۹۲۶۵۰	فارس
۹۳۹۳	۱۰۶۲	۷۷۴	۳۲۸۷	قزوین
۴۰۴۹۶	۳۱۸۵	۱۲۸۰۳	۱۰۲۰۹۸	قم
۴۶۵۰	۲۶۳	۲۲۵۳	۱۷۵۶۸۴	کردستان
۴۲۹۵۲	۲۲۷۴	۵۶۳۱	۷۰۳۴۶۶	کرمان
۲۹۱۲۳	۱۲۸۷	۳۳۴۷	۱۳۶۹۰۸	کرمانشاه
۳۰۸۰	۱۵۴	۲۱۰	۴۹۰۰۰	کهگیلویه و بویراحمد
۸۸۳۶	۲۹۳	۲۸۴۲	۱۴۵۲۹۷	گلستان
۲۶۱۹۷	۶۰۵	۵۳۵۸	۱۷۴۱۵۹	گیلان
۸۳۲۱	۱۴۰	۱۶۱	۳۲۱۹۷	لرستان
۳۹۱۱۹	۲۸۹۵	۶۶۰۸	۱۷۰۸۴۲	مازندران
۹۴۳۲	۳۰۶	۳۴۴	۵۰۸۳۳	مرکزی
۸۶۵۷	۴۰۹	۳۲۰۷۰	۳۷۹۳۵۴	هرمزگان
۵۵۳۶	۷۷۰	۷۷۹	۱۷۵۹۲۱	همدان
۹۵۴۹	۴۱۹	۳۶۰۸	۲۰۷۸۰۱	یزد

جدول ۳- عملکرد کارگاه‌های دارای فعالیت‌های کمکی حمل‌ونقل هوایی، گشت‌های مسافرتی و کاروان‌های زیارتی
به تفکیک استان: ۱۳۹۱ (ادامه)

تعداد موارد دلالی حمل‌ونقل بار و مسافر	تعداد ویزای دریافت شده	تعداد مسافران تورهای زیارتی برگزارشده	تعداد تورهای زیارتی برگزارشده	استان
۵۹۶۳۰	۲۹۲۳۶۲	۳۸۱۳۴۶۵	۱۰۰۵۷۴	کل کشور
۵۱۸	۶۰۷۰	۱۱۴۵۷۲	۱۸۴۴	آذربایجان شرقی
۱۵۶۱۷	۳۱۵۲	۳۹۵۲۵	۵۰۱	آذربایجان غربی
۰	۱۰۴۸	۱۱۹۴۱	۲۹۰	اردبیل
۱۲۱۶۵	۵۹۰۲۴	۳۲۹۳۱۸	۷۰۲۵	اصفهان
۱۱۹۰	۲۶۴۶	۱۲۰۵۰۳	۱۶۱۶	البرز
۰	۳۳	۱۷۲۸۹	۱۵۳	ایلام
۰	۱۳۲۲۷	۱۷۱۰۰	۴۳۱	بوشهر
۹۰۷۰	۸۳۳۸۴	۱۲۷۶۳۳۹	۴۵۵۷۴	تهران
۵۱۲	۷۶۲۹	۲۳۵۹۰۰	۵۵۳۴	چهارمحال و بختیاری
۰	۳۱۶	۳۰۸۵۷	۹۴۹	خراسان جنوبی
۷۲۰۶	۲۷۳۸۷	۲۶۴۷۷۸	۴۷۴۹	خراسان رضوی
۴۱۰	۰	۱۲۶۶۴	۲۰۴	خراسان شمالی
۴۹۳	۳۶۳۳	۶۱۰۰۹	۲۳۵۲	خوزستان
۷۳	۴۱۴	۴۰۰۵۸	۹۲۸	زنجان
۴۹	۷۰۹۳	۳۵۷۰۰	۶۷۴	سمنان
۵۰۲	۳۲۲۱	۱۰۵۳۹	۲۰۹	سیستان و بلوچستان
۱۸۸۹	۱۷۴۱۹	۱۱۷۸۶۰	۳۲۴۹	فارس
۰	۱۶۹	۶۱۹۳۸	۲۲۱۱	قزوین
۰	۸۹۱۸	۷۵۳۲۸	۱۷۲۵	قم
۱۰۳	۴۱۹۶	۲۱۴۹۳	۹۸۸	کردستان
۴۴۷۵	۴۹۶۸	۱۹۵۱۹۰	۶۵۶۷	کرمان
۸۵	۱۰۶۶۸	۲۱۷۶۸	۵۴۲	کرمانشاه
۳۵	۱۸۲۸	۵۶۸۱۸	۵۳۵	کهگیلویه و بویراحمد
۳۹۰	۳۴۷۶	۶۶۷۲۱	۱۲۴۰	گلستان
۱۱۳	۱۴۹۹	۷۶۲۰۷	۱۵۸۲	گیلان
۹۶۷	۱۰۶	۶۸۲۹۱	۱۵۵۰	لرستان
۲۳۳۹	۵۵۹۸	۸۲۲۴۷	۱۳۳۸	مازندران
۱۹۳	۲۸	۶۱۸۳۱	۱۴۹۱	مرکزی
۰	۱۱۸۶۹	۱۳۲۵۴۴	۲۵۶۳	هرمزگان
۴۰۱	۱۰۳۱	۳۴۸۲۳	۶۰۱	همدان
۸۳۳	۲۳۱۲	۱۲۲۳۱۰	۱۳۶۰	یزد

جدول ۴- انواع کارکنان کارگاه‌های دارای فعالیت‌های کمکی حمل‌ونقل هوایی، گشت‌های مسافرتی و کاروان‌های زیارتی به تفکیک استان: ۱۳۹۱

کارکنان بدون مزد و حقوق			کارکنان مزد و حقوق بگیر			کل کارکنان	استان
پاره وقت	تمام وقت	جمع	پاره وقت	تمام وقت	جمع		
۱۲۷۹	۳۴۴۲	۴۷۲۱	۱۶۸۱	۱۶۴۸۸	۱۸۱۶۹	۲۲۸۹۰	کل کشور
۴۱	۱۸۵	۲۲۶	۹۰	۴۱۹	۵۰۹	۷۳۶	آذربایجان شرقی
۹	۷۸	۸۷	۱	۲۰۴	۲۰۵	۲۹۳	آذربایجان غربی
۶	۱۸	۲۵	۳۲	۲۸	۶۱	۸۵	اردبیل
۱۰۶	۱۴۹	۲۵۵	۵۹	۸۹۰	۹۴۹	۱۲۰۴	اصفهان
۳۹	۸۳	۱۲۲	۲۴	۲۳۱	۲۵۵	۳۷۶	البرز
۹	۱۳	۲۲	۰	۲	۲	۲۴	ایلام
۸	۲۹	۳۶	۷۰	۳۲	۱۰۱	۱۳۸	بوشهر
۲۷۷	۱۳۲۹	۱۶۰۶	۳۵۱	۱۰۱۳۹	۱۰۴۹۰	۱۲۰۹۶	تهران
۹	۲۱	۳۰	۳	۹۵	۹۸	۱۲۸	چهارمحال و بختیاری
۲۴	۶۳	۸۷	۱۶	۳۸	۵۴	۱۴۰	خراسان جنوبی
۱۵۶	۳۱۳	۴۶۹	۱۸۶	۱۴۲۳	۱۶۰۹	۲۰۷۹	خراسان رضوی
۱۷	۴۰	۵۷	۷	۲۹	۳۵	۹۳	خراسان شمالی
۸	۳۵	۴۳	۶۳	۳۶۹	۴۳۳	۴۷۶	خوزستان
۱۱	۴۸	۶۰	۱۵	۸۲	۹۶	۱۵۶	زنجان
۱۹	۲۶	۴۵	۹	۴۹	۵۸	۱۰۳	سمنان
۱۲	۲۴	۳۶	۱۷	۱۸۲	۱۹۹	۲۳۵	سیستان و بلوچستان
۱۳۱	۱۱۴	۲۴۵	۱۹۴	۷۳۷	۹۳۰	۱۱۷۵	فارس
۳۳	۵۶	۹۰	۱۵	۶۶	۸۱	۱۷۱	قزوین
۱۴	۴۱	۵۶	۳۸	۲۲۴	۲۶۲	۳۱۷	قم
۱۵	۳۰	۴۵	۹	۱۰۲	۱۱۱	۱۵۶	کردستان
۵۶	۱۱۲	۱۶۸	۲۴۳	۹۷	۳۳۹	۵۰۷	کرمان
۱۴	۵۶	۷۰	۶	۵۱	۵۷	۱۲۷	کرمانشاه
۳	۷	۱۰	۴	۲۴	۲۸	۳۸	کهگیلویه و بویراحمد
۲۷	۸۱	۱۰۹	۱۷	۱۵۳	۱۷۰	۲۷۸	گلستان
۱۱	۷۶	۸۶	۱۰	۹۹	۱۰۹	۱۹۶	گیلان
۲۵	۳۹	۶۴	۳	۳۱	۳۴	۹۸	لرستان
۱۰۸	۱۷۶	۲۸۴	۲۸	۱۵۴	۱۸۳	۴۶۷	مازندران
۳۴	۳۹	۷۳	۱۴	۵۵	۶۹	۱۴۲	مرکزی
۱۹	۷۲	۹۱	۷۵	۲۴۸	۳۲۳	۴۱۴	هرمزگان
۱۲	۵۶	۶۸	۲۲	۵۳	۷۵	۱۴۳	همدان
۲۵	۳۳	۵۸	۶۰	۱۸۳	۲۴۳	۳۰۱	یزد

جدول ۵- ارزش پرداختی‌های کارگاه‌های دارای فعالیت‌های کمکی حمل‌ونقل هوایی، گشت‌های مسافرتی و کاروان‌های زیارتی به تفکیک استان: ۱۳۹۱ (هزار ریال)

استان	جمع	مصارف واسطه	جبران خدمات کارکنان	سایر
کل کشور	۳۹۲۷۸۹۴۹۸۵	۱۰۲۱۰۳۸۱۶۲	۲۷۱۲۲۶۴۵۷۹	۱۹۴۵۹۲۲۴۴
آذربایجان شرقی	۷۲۵۲۸۰۹۸	۳۰۵۸۱۲۵۳	۳۶۷۵۰۱۳۶	۵۱۹۶۷۰۸
آذربایجان غربی	۲۰۳۲۶۷۷۲	۸۲۵۲۵۷۱	۱۱۰۲۴۶۸۰	۱۰۴۹۵۲۲
اردبیل	۸۳۲۳۶۳۴	۳۲۹۴۰۴۴	۴۰۹۰۰۵۷	۹۳۹۵۳۳
اصفهان	۱۱۰۳۸۷۵۶۸	۴۳۵۹۲۱۸۵	۵۸۴۵۸۹۹۲	۸۳۳۶۳۹۰
البرز	۲۹۹۰۶۹۲۶	۱۱۷۱۲۴۴۷	۱۵۱۷۷۲۸۷	۳۰۱۷۱۹۳
ایلام	۲۲۹۶۴۶۷	۱۹۴۶۲۴۴	۱۹۲۸۸۹	۱۵۷۳۳۳
بوشهر	۱۴۰۰۲۸۳۹	۶۶۰۵۲۸۱	۶۵۰۵۳۵۵	۸۹۲۲۰۲
تهران	۲۸۵۲۹۲۴۴۲۶	۶۱۵۲۴۰۳۷۳	۲۱۶۲۸۹۳۹۶۴	۷۴۷۹۰۰۸۸
چهارمحال و بختیاری	۱۳۷۴۳۷۷۶	۶۲۲۸۲۱۵	۶۰۳۵۲۵۱	۱۴۸۰۳۱۰
خراسان جنوبی	۱۲۹۳۱۸۰۲	۴۰۱۱۹۰۵	۶۰۵۲۰۲۵	۲۸۶۷۸۷۱
خراسان رضوی	۲۱۸۳۲۲۰۷۸	۵۳۲۸۰۴۸۰	۱۴۴۲۵۵۶۶۸	۲۰۷۸۵۹۳۰
خراسان شمالی	۴۹۰۰۰۲۰	۲۰۸۵۰۲۹	۱۹۸۸۲۱۵	۸۲۶۷۷۵
خوزستان	۵۵۴۴۱۴۵۴	۲۰۹۹۳۲۲۸	۲۶۸۴۱۵۲۲	۷۶۰۶۷۰۵
زنجان	۱۳۴۴۳۲۸۵	۴۶۱۹۵۴۰	۷۵۹۳۷۷۴	۱۲۲۹۹۷۱
سمنان	۷۵۵۲۷۶۳	۳۳۹۳۳۳۶	۳۷۰۸۷۸۸	۴۵۰۶۴۰
سیستان و بلوچستان	۲۷۲۰۴۲۶۳	۱۱۳۷۲۴۹۳	۱۳۴۱۹۱۲۹	۲۴۱۲۶۴۲
فارس	۱۸۸۳۲۹۳۷۸	۹۶۳۶۲۳۶۹	۵۹۶۲۵۱۴۲	۲۲۳۴۱۸۶۷
قزوین	۱۱۲۴۵۰۰۶	۶۰۱۷۸۶۴	۴۷۱۶۶۶۴	۵۱۰۴۷۸
قم	۲۴۹۵۴۲۲۰	۶۲۶۹۰۴۰	۱۶۲۴۹۲۶۹	۲۴۳۵۹۱۲
کردستان	۱۶۱۸۲۹۹۱	۷۳۳۴۳۴۶	۸۱۲۲۹۳۳	۷۲۵۷۱۳
کرمان	۳۸۳۷۴۰۶۲	۱۳۶۶۰۵۸۶	۲۰۱۵۰۶۲۷	۵۵۶۲۸۴۹
کرمانشاه	۶۸۳۱۴۹۹	۳۶۶۱۱۸۰	۲۸۷۸۸۵۸	۲۹۱۴۶۲
کهگیلویه و بویراحمد	۳۹۸۷۸۰۷	۲۰۲۰۵۴۳	۱۸۶۵۵۵۲	۱۰۱۷۱۲
گلستان	۲۱۰۷۵۰۳۶	۶۹۷۶۶۲۸	۱۱۶۷۶۳۴۰	۲۴۲۲۰۶۸
گیلان	۱۶۶۶۵۴۴۰	۵۳۴۵۸۸۴	۹۸۵۰۸۹۸	۱۴۶۸۶۵۸
لرستان	۱۲۱۰۹۱۲۶	۹۵۶۵۳۳۸	۲۰۸۰۴۹۷	۴۶۳۲۹۱
مازندران	۳۲۵۳۳۶۴۹	۹۸۹۴۴۵۶	۱۵۷۵۶۸۰۶	۶۸۸۲۳۸۶
مرکزی	۸۴۹۳۴۷۵	۳۲۲۱۲۳۴	۳۹۸۱۳۲۴	۱۲۹۰۹۱۷
هرمزگان	۴۳۶۶۸۰۳۱	۱۳۶۴۸۹۵۹	۲۸۴۵۲۰۸۸	۱۵۶۶۹۸۴
همدان	۷۲۸۶۲۹۸	۲۵۲۴۶۲۴	۴۳۵۲۳۳۱	۴۰۹۳۴۳
یزد	۳۱۹۲۲۷۹۶	۸۳۲۶۴۸۸	۱۷۵۱۷۵۱۸	۶۰۷۸۷۹۰

جدول ۶- ارزش دریافتی‌های کارگاه‌های دارای فعالیت‌های کمکی حمل‌ونقل هوایی، گشت‌های مسافرتی و کاروان‌های زیارتی به تفکیک استان: ۱۳۹۱ (هزار ریال)

استان	جمع	ستانده‌ها *	سایر
کل کشور	۶۸۹۰۲۸۷۶۳۲	۶۷۷۴۳۰۳۹۲۷	۱۱۵۹۸۳۷۰۵
آذربایجان شرقی	۲۰۸۴۰۰۹۱۸	۲۰۵۷۴۷۲۰۰	۲۶۵۳۷۱۸
آذربایجان غربی	۹۹۶۸۱۹۸۱	۹۹۰۱۸۰۴۳	۶۶۳۹۳۷
اردبیل	۱۷۰۷۷۲۵۸	۱۶۴۴۳۹۲۴	۶۳۳۳۳۳
اصفهان	۳۴۰۷۷۳۸۶۵	۳۳۸۷۹۹۶۱۳	۱۹۷۴۲۵۲
البرز	۶۸۹۲۸۰۳۰	۶۸۳۷۰۸۳۲	۵۵۷۱۹۸
ایلام	۱۰۶۸۸۸۸۹	۱۰۴۶۶۶۶۷	۲۲۲۲۲۲
بوشهر	۲۷۹۶۲۷۵۸	۲۷۸۲۷۰۶۳	۱۳۵۶۹۵
تهران	۴۳۴۴۴۵۰۰۲۴	۴۳۲۸۷۴۰۷۹۸	۱۵۷۰۹۲۲۷
چهارمحال و بختیاری	۲۹۳۵۶۵۱۹	۲۸۹۸۵۳۱۹	۳۷۱۲۰۰
خراسان جنوبی	۳۴۱۸۹۱۰۷	۲۸۳۰۲۵۰۴	۵۸۸۶۶۰۳
خراسان رضوی	۳۸۹۸۲۵۳۵۱	۳۷۹۰۰۲۸۵۱	۱۰۸۲۲۵۰۰
خراسان شمالی	۱۷۵۸۳۸۴۰	۱۷۱۲۵۰۰۴	۴۵۸۸۳۷
خوزستان	۱۱۵۳۴۰۶۱۴	۱۰۰۰۴۷۳۵۹	۱۵۲۹۳۲۵۵
زنجان	۳۴۶۵۸۶۱۷	۳۳۲۳۰۰۴۶	۱۴۲۸۵۷۱
سمنان	۲۵۳۷۰۱۳۵	۲۴۸۱۱۲۸۹	۵۵۸۸۴۶
سیستان و بلوچستان	۳۰۲۵۳۱۲۰	۲۵۷۸۹۰۰۰	۴۴۶۴۱۳۰
فارس	۲۳۳۲۱۶۹۹۱	۲۳۳۲۰۳۰۵۲	۱۳۹۳۹
قزوین	۴۴۲۷۰۴۳۱	۴۲۹۱۰۳۴۵	۱۳۶۰۰۸۶
قم	۶۲۱۷۸۹۳۵	۶۰۱۶۱۶۹۴	۲۰۱۷۲۴۱
کردستان	۳۵۳۵۰۷۶۴	۳۵۲۳۴۳۶۲	۱۱۶۴۰۲
کرمان	۱۵۸۷۶۰۸۰۳	۱۳۸۱۰۷۱۶۷	۲۰۶۵۳۶۳۶
کرمانشاه	۲۸۰۵۹۹۹۵	۲۶۹۹۵۵۷۲	۱۰۶۴۴۲۳
کهگیلویه و بویراحمد	۹۱۰۹۲۴۷	۹۱۰۹۲۴۷	۰
گلستان	۶۹۴۰۷۳۳۲	۶۷۳۳۰۵۳۲	۲۰۷۶۸۰۰
گیلان	۵۸۸۰۲۲۳۸	۵۷۱۰۲۲۳۸	۱۷۰۰۰۰۰
لرستان	۲۷۱۲۲۷۸۹	۲۷۰۸۴۱۵۳	۳۸۶۳۶
مازندران	۱۳۷۳۱۹۴۴۲	۱۲۱۰۶۰۳۵۹	۱۶۲۵۹۰۸۳
مرکزی	۳۲۶۹۲۶۶۶	۳۲۲۸۶۷۸۴	۴۰۵۸۸۲
هرمزگان	۹۶۷۶۷۸۱۹	۹۶۵۲۱۶۸۳	۲۴۶۱۳۵
همدان	۳۱۷۲۶۸۰۸	۳۱۷۲۶۸۰۸	۰
یزد	۷۰۹۶۰۳۳۷	۶۲۷۶۲۴۲۴	۸۱۹۷۹۱۴

* بجز تعمیرات اساسی توسط کارکنان

جدول ۷- ارزش انواع مصارف واسطه در کارگاه‌های دارای فعالیت‌های کمکی حمل‌ونقل هوایی، گشت‌های مسافرتی و کاروان‌های زیارتی به تفکیک استان: ۱۳۹۱ (هزار ریال)

استان	جمع	نوشت افزار، کاغذ و فرم‌های چاپی و روزنامه و نشریات	آب و برق و سوخت	هزینه‌های پستی و مخابراتی	هزینه‌های حمل و نقل	اجاره ساختمان
کل کشور	۱۰۲۱۰۳۸۱۶۲	۴۱۱۰۰۳۹۵	۸۴۳۲۳۵۷۱	۱۱۳۹۶۵۹۹۸	۹۹۳۳۲۷۹۵	۳۴۵۱۱۳۵۷۹
آذربایجان شرقی	۳۰۵۸۱۲۵۳	۱۷۲۱۱۱۱	۲۱۸۹۳۰۲	۲۷۴۲۳۳۹	۱۶۵۳۵۹۵	۱۵۰۷۲۵۲۵
آذربایجان غربی	۸۲۵۲۵۷۱	۱۲۴۴۴۲	۲۷۰۳۰۷	۲۹۵۱۲۶	۹۸۵۴۴۸	۳۹۸۸۱۴۵
اردبیل	۳۲۹۴۰۴۴	۲۵۰۰۳۳	۱۶۵۴۳۷	۲۱۲۹۰۵	۳۹۵۹۷۸	۱۳۵۵۱۲۰
اصفهان	۴۳۵۹۲۱۸۵	۱۵۷۵۰۸۶	۴۰۴۹۱۰۶	۴۵۸۰۹۲۸	۳۴۱۴۷۲	۱۵۹۶۳۵۵۵
البرز	۱۱۷۱۲۴۴۷	۱۱۳۳۴۹۲	۸۰۸۲۳۰	۱۸۹۴۱۸۰	۸۷۴۸۸	۴۵۵۰۷۲۸
ایلام	۱۹۴۶۲۴۴	۳۰۱۱۱	۴۲۹۳۳	۳۶۸۰۰	۱۱۳۴۳۳۳	۵۸۱۳۳۳
بوشهر	۶۶۰۵۲۸۱	۹۴۱۹۰	۳۸۳۲۴۵	۱۶۴۶۲۸	۱۷۷۲۶۳۹	۳۵۵۲۲۴۹
تهران	۶۱۵۲۴۰۳۷۳	۲۰۷۱۰۱۷۱	۵۵۴۲۸۶۵۷	۸۳۳۷۹۴۶۳	۲۸۱۹۴۹۷۳	۲۱۲۳۷۱۳۶۸
چهارمحال و بختیاری	۶۲۲۸۲۱۵	۲۵۷۰۱۰	۳۰۵۳۳۱	۴۵۷۲۵۴	۱۱۸۲۳۸۰	۱۰۹۵۵۲۸
خراسان جنوبی	۴۰۱۱۹۰۵	۲۶۳۵۴۱	۲۸۸۶۴۷	۲۶۵۰۷۸	۲۰۹۲۵۸	۸۲۱۹۴۳
خراسان رضوی	۵۳۲۸۰۴۸۰	۲۳۶۳۱۰۹	۳۹۴۸۲۳۶	۴۳۹۸۵۰۱	۸۳۸۰۵۶	۲۶۹۱۰۳۳۹
خراسان شمالی	۲۰۸۵۰۲۹	۱۶۹۵۷۵	۲۱۱۱۵۶	۲۲۲۰۷۲	۲۲۸۸	۹۹۷۰۸۳
خوزستان	۲۰۹۹۳۲۲۸	۱۲۱۲۱۰۳	۲۲۷۸۰۳۰	۲۶۴۶۲۴۹	۱۴۰۵۱۰۶	۲۸۷۵۲۴۰
زنجان	۴۶۱۹۵۴۰	۲۳۹۳۹۱	۳۳۴۳۱۷	۴۶۱۵۷۸	۳۸۳۰۷۴	۱۹۱۸۴۴۳
سمنان	۳۳۹۳۳۳۶	۱۸۱۶۲۲	۳۱۶۴۷۷	۴۳۲۹۷۷	۱۲۸۰۴۲	۱۲۶۹۴۶۵
سیستان و بلوچستان	۱۱۳۷۲۴۹۳	۱۲۶۲۶۰۶	۱۶۷۳۷۵۶	۵۰۲۳۰۷	۱۷۲۴۹۳	۴۰۳۶۰۵۴
فارس	۹۶۳۶۲۳۶۹	۳۰۲۲۴۶۸	۲۳۲۱۷۳۲	۲۶۰۷۸۲۴	۵۷۷۴۶۹۱۴	۱۲۰۲۳۴۲۸
قزوین	۶۰۱۷۸۶۴	۲۰۷۵۹۶	۲۶۱۹۲۲	۴۱۲۹۵۳	۱۰۶۳۴۹۰	۳۲۱۱۱۷۲
قم	۶۲۶۹۰۴۰	۲۰۰۴۸۴	۶۳۰۰۰۴	۸۲۶۷۶۶	۱۲۷۵۱۹	۳۱۹۳۳۹۷
کردستان	۷۳۳۴۳۴۶	۹۳۵۷۲۰	۳۲۱۱۷۷	۳۹۶۰۵۵	۷۹۷۸۲	۲۷۹۵۹۲۳
کرمان	۱۲۶۶۰۵۸۶	۹۸۶۸۷۲	۱۰۲۵۴۲۵	۱۵۶۳۱۲۴	۱۲۲۱۹۳	۴۷۸۶۲۷۴
کرمانشاه	۳۶۶۱۱۸۰	۲۶۵۰۸۵	۵۴۲۶۵۲	۳۰۸۰۶۰	۴۷۳۱	۱۷۴۱۲۵۱
کهگیلویه و بویراحمد	۲۰۲۰۵۴۳	۹۳۵۰۷	۱۵۵۲۴۶	۱۰۳۰۳۳	۱۶۶۶۷	۴۲۱۱۲۰
گلستان	۶۹۷۶۶۲۸	۵۱۳۹۹۳	۶۱۸۵۴۲	۸۲۰۴۸۰	۴۶۷۴۳	۲۲۴۲۶۶۲
گیلان	۵۳۴۵۸۸۴	۲۸۸۰۳۶	۳۳۰۰۰۵	۴۸۷۲۵۹	۸۹۱۶۶	۲۲۷۶۸۶۳
لرستان	۹۵۶۵۳۳۸	۱۸۱۸۴۸	۸۶۴۱۶۲	۲۰۳۳۸۸	۰	۱۲۱۲۵۸۲
مازندران	۹۸۹۴۴۵۶	۸۳۴۴۲۱	۱۶۶۲۹۷۹	۱۱۴۰۶۲۸	۱۲۵۳۷۰	۲۴۰۲۰۲۵
مرکزی	۳۲۲۱۲۳۴	۱۱۶۸۰۹	۴۵۳۹۸۵	۳۹۲۰۸۶	۱۸۱۷۹۱	۱۲۵۸۸۳۲
هرمزگان	۱۳۶۴۸۹۵۹	۱۴۳۰۸۱۲	۱۴۵۵۷۴۹	۱۰۳۲۷۲۱	۲۰۳۹۷۱	۶۰۶۴۳۷۰
همدان	۲۵۲۴۶۲۴	۱۲۷۲۱۷	۲۶۰۷۹۸	۱۵۴۹۱۱	۱۱۷۶۰۸	۱۳۰۴۵۲۰
یزد	۸۳۲۶۴۸۸	۳۰۷۹۳۴	۷۱۶۰۲۶	۸۲۴۳۲۶	۵۲۰۲۲۶	۲۸۱۹۰۴۴

جدول ۷- ارزش انواع مصارف واسطه در کارگاه‌های دارای فعالیت‌های کمکی حمل‌ونقل هوایی، گشت‌های مسافرتی و کاروان‌های زیارتی به تفکیک استان: ۱۳۹۱ (ادامه)
(هزار ریال)

استان	بیمه‌های تجاری	کرایه‌ی وسایل نقلیه و ماشین‌آلات و تجهیزات	تعمیرات جزئی اموال سرمایه‌ای	آگهی و تبلیغات	سایر
کل کشور	۸۸۷۰۹۷۲	۴۷۱۷۰۲۴۱	۳۸۲۶۰۱۹۵	۵۵۵۶۹۷۹۹	۱۸۷۳۳۱۶۱۷
آذربایجان شرقی	۴۸۱۱۹۴	۵۳۵۶۴۳	۱۲۸۵۰۵۵	۱۹۰۴۲۴۷	۲۹۹۶۲۴۲
آذربایجان غربی	۴۴۰۶۹	۱۱۷۴۶۰۷	۱۵۴۰۹۵	۵۷۶۰۶۶	۶۴۰۲۶۵
اردبیل	۳۳۶۳۳	۳۰۴۰۰	۲۵۴۷۰۰	۹۰۰۶۷	۵۰۵۷۷۰
اصفهان	۵۰۲۷۴۲	۲۶۵۴۶۱۰	۱۴۴۴۵۶۷	۲۹۷۸۰۶۱	۹۵۰۲۰۵۹
البرز	۴۰۷۰۱	۱۲۶۴۴۰	۶۲۱۴۸۲	۷۸۳۰۳۸	۱۶۶۶۶۶۸
ایلام	۰	۵۵۵۶	۹۵۵۶	۴۶۴۴۴	۵۹۱۷۸
بوشهر	۴۵۵۴۵	۰	۱۴۲۲۷۰	۱۶۰۳۷۶	۲۹۰۱۳۹
تهران	۵۳۵۷۹۷۹	۳۰۹۵۱۳۴۶	۱۸۷۰۹۹۶۷	۳۲۸۱۶۹۳۶	۱۲۷۳۱۹۵۱۴
چهارمحال و بختیاری	۳۱۸۰۲	۱۲۹۵۸۳۶	۱۰۰۲۸۴	۲۰۷۴۱۶	۱۲۹۵۳۷۵
خراسان جنوبی	۴۶۲۰۶	۳۰۰۰۰	۸۷۰۴۷۳	۱۸۱۰۷۹	۱۰۳۵۶۸۱
خراسان رضوی	۳۴۹۸۸۱	۲۵۳۵۶۸	۲۵۲۵۹۶۶	۴۰۳۱۱۹۲	۷۶۶۱۶۳۲
خراسان شمالی	۳۲۶۱	۰	۱۰۷۱۳۴	۵۱۱۷۰	۳۲۱۲۸۹
خوزستان	۱۳۳۵۲۷	۴۸۳۵۷۲	۳۹۹۶۵۹۱	۶۶۱۲۱۵	۵۳۰۱۵۹۴
زنجان	۱۷۳۱۴	۱۱۴۲۹	۳۱۷۴۰۰	۳۳۳۸۸۶	۶۰۲۷۰۷
سمنان	۸۴۵۴	۱۳۳۰۲۷	۱۹۳۹۷۵	۲۲۸۰۶۸	۵۰۱۲۲۸
سیستان و بلوچستان	۲۴۷۵۷۳	۷۷۹۴۱	۹۷۱۴۹۶	۵۱۵۲۰۵	۱۹۱۳۰۶۰
فارس	۱۵۳۶۲۵	۱۸۵۳۷۱۰	۱۴۳۷۲۳۰	۴۵۲۵۳۸۲	۱۰۶۶۰۰۵۶
قزوین	۱۲۶۷	۰	۱۴۲۳۰۹	۳۲۳۷۶۶	۳۹۳۳۸۹
قم	۲۷۰۳۱	۳۶۷۴	۷۶۱۹۳	۱۷۳۶۰۴	۱۰۱۰۳۶۸
کردستان	۵۷۲۳۴	۲۳۳	۱۹۷۳۱۸	۶۶۱۳۰۷	۱۸۸۹۵۹۹
کرمان	۲۶۳۱۴۶	۱۳۹۰۱۱	۵۲۹۶۲۸	۱۱۸۴۳۳۶	۲۰۶۰۵۷۸
کرمانشاه	۸۲۳۲	۳۱۲۲۳	۸۳۹۸۳	۶۸۴۸۱	۶۰۷۴۸۴
کهگیلویه و بویراحمد	۸۴۰۰	۸۸۴۸۰۰	۶۰۴۶۷	۶۵۰۷۳	۲۱۲۲۳۰
گلستان	۴۱۳۳۴	۳۹۷۶۸	۳۷۰۶۰۵	۵۴۹۱۶۱	۱۷۳۳۳۴۲
گیلان	۶۰۸۶۰۲	۱۰۳۸۵	۲۵۶۵۰۷	۳۸۸۲۸۶	۶۱۰۷۷۵
لرستان	۵۱۷۷۳	۶۲۷۸۳۳۳	۱۰۴۳۶۴	۹۱۰۴۵	۵۷۷۸۴۲
مازندران	۶۸۰۳۴	۶۵۸۳۶	۸۳۴۶۲۴	۹۷۶۱۱۶	۱۷۸۴۴۲۳
مرکزی	۵۴۴۷۵	۲۲۴۳۱	۱۴۹۰۰۹	۱۳۴۱۲۹	۴۵۷۶۸۹
هرمزگان	۱۰۴۹۵۲	۱۲۷۲۴	۱۰۷۷۹۸۳	۳۷۴۳۱۰	۱۸۹۱۳۶۷
همدان	۶۸۰۴	۶۴۹	۳۷۱۵۴	۱۱۲۳۱۹	۴۰۲۶۴۵
یزد	۷۲۱۸۲	۶۳۴۹۰	۱۱۹۷۸۱۴	۳۷۸۰۱۷	۱۴۲۷۴۳۱

جدول ۸- ارزش انواع ستانده‌های کارگاه‌های دارای فعالیت‌های کمکی حمل‌ونقل هوایی، گشت‌های مسافرتی و کاروان‌های زیارتی به تفکیک استان: ۱۳۹۱ (هزار ریال)

درآمد برگزاری تور زیارتی	درآمد برگزاری تور سیاحتی	کارمزد دریافتی بابت فروش بلیت	جمع	استان
۱۴۶۱۹۹۴۳۰۷	۱۷۰۹۸۳۴۱۹۳	۲۶۰۳۱۶۳۷۵۴	۶۷۷۴۸۸۵۱۷۱	کل کشور
۴۷۶۵۴۶۴۰	۶۷۱۵۵۶۳۴	۷۶۸۱۲۸۲۶	۲۰۵۷۶۷۷۹۷	آذربایجان شرقی
۱۱۰۱۳۴۹۳	۲۷۸۶۵۹۰	۱۶۷۳۲۴۹۶	۹۹۰۱۸۰۴۳	آذربایجان غربی
۵۰۹۱۴۰۵	۶۴۱۵۶۶۷	۴۰۴۳۸۵۳	۱۶۴۴۳۹۲۴	اردبیل
۸۲۴۶۴۹۰۳	۳۱۶۲۲۷۶۴	۸۴۷۰۹۷۸۰	۳۳۸۷۹۹۶۱۳	اصفهان
۲۸۱۸۸۳۴۰	۲۱۰۸۷۶۸۴	۱۲۴۷۲۳۶۰	۶۸۳۷۰۸۳۲	البرز
۸۱۱۱۱۱۱	۱۸۸۸۸۸۹	۴۰۰۰۰	۱۰۴۶۶۶۶۷	ایلام
۵۱۹۰۵۶۰	۱۸۹۹۳۶۲	۱۲۵۴۳۵۸۸	۲۷۸۲۷۰۶۳	بوشهر
۷۸۶۲۱۹۲۹۹	۱۲۶۷۳۲۰۵۶۰	۱۸۰۹۱۳۶۹۱۹	۴۳۲۸۷۷۵۹۳۷	تهران
۱۴۴۵۲۵۱۸	۴۵۸۰۷۱۹	۶۱۳۰۰۴۲	۲۸۹۸۵۳۱۹	چهارمحال و بختیاری
۷۲۳۰۶۶۷	۶۰۲۳۲۳۸	۱۴۸۵۵۲۶۶	۲۸۵۲۱۵۵۱	خراسان جنوبی
۱۱۲۷۱۸۴۰۰	۶۱۷۰۲۲۵۳	۱۰۳۰۷۲۰۶۳	۳۷۹۰۴۸۶۹۹	خراسان رضوی
۹۱۷۲۲۰۰	۱۱۷۳۲۳۷	۲۴۴۱۷۸۸	۱۷۱۲۵۰۰۴	خراسان شمالی
۱۷۰۱۸۹۱۸	۱۰۷۹۷۷۰۴	۶۴۶۹۲۲۰۱	۱۰۰۲۴۴۷۲۷	خوزستان
۸۷۰۰۵۶۰	۳۰۰۵۷۱۴	۲۰۹۰۶۰۵۷	۳۳۳۳۰۰۴۶	زنجان
۳۶۴۲۵۱۵	۴۸۵۹۵۰۹	۱۴۱۹۳۳۷۲	۲۴۸۱۷۷۸۹	سمنان
۵۲۱۶۵۴۵	۵۰۳۱۲	۱۶۹۱۵۵۸۴	۲۵۷۸۹۰۰۰	سیستان و بلوچستان
۴۹۷۵۱۵۱۰	۸۴۵۹۹۷۷۴	۶۳۶۸۳۴۷۲	۲۳۳۲۰۴۴۹۰	فارس
۲۹۷۵۹۲۹۹	۱۱۳۹۹۰۳۲	۴۶۶۲۰۳	۴۲۹۱۰۳۴۵	قزوین
۲۰۴۸۱۴۲۳	۱۴۶۶۶۲۵۶	۱۵۱۷۱۶۷۲	۶۰۲۰۳۵۱۲	قم
۶۳۰۹۴۸۸	۴۹۰۱۱۹۰	۱۸۵۳۲۲۳۸	۳۵۲۳۴۴۶۲	کردستان
۳۴۶۶۶۷۱۲	۱۲۶۸۷۷۲۷	۵۵۱۰۲۴۸۱	۱۳۸۱۱۲۰۴۲	کرمان
۲۵۸۷۵۴۶	۳۹۲۵۴۰۳	۱۴۷۹۲۶۹۰	۲۶۹۹۵۵۷۲	کرمانشاه
۴۱۴۲۵۳۳	۱۲۶۰۰۰۰	۲۶۱۰۵۸۰	۹۱۰۹۲۴۷	کهگیلویه و بویراحمد
۲۰۵۲۱۸۶۴	۹۳۰۲۶۸۴	۲۱۷۹۷۶۹۹	۶۷۳۳۰۵۳۲	گلستان
۲۲۷۲۲۲۶۸	۹۷۶۱۱۷۱	۲۳۱۶۳۹۳۹	۵۷۱۰۲۲۳۸	گیلان
۱۵۲۸۸۱۶۳	۵۹۶۲۴۳۹	۲۴۶۳۹۵۹	۲۷۰۸۴۱۵۳	لرستان
۲۵۵۳۸۶۲۹	۲۶۷۵۲۷۹۱	۲۱۱۷۴۰۳۴	۱۲۱۰۶۸۹۷۲	مازندران
۲۰۳۶۳۱۱۸	۷۰۰۸۴۱۹	۳۱۱۲۹۷۸	۳۲۲۸۶۷۸۴	مرکزی
۱۲۱۳۳۶۲۹	۸۲۷۷۴۵۴	۶۵۸۰۸۰۷۰	۹۶۵۲۱۶۸۳	هرمزگان
۶۹۱۱۵۳۰	۶۱۳۲۸۵۷	۱۶۱۹۳۲۱۱	۳۱۷۲۶۸۰۸	همدان
۲۸۷۲۹۵۲۲	۱۰۸۲۷۱۵۸	۱۹۰۳۲۲۳۳	۶۲۷۶۲۴۲۴	یزد

جدول ۸- ارزش انواع ستانده‌های کارگاه‌های دارای فعالیت‌های کمکی حمل‌ونقل هوایی، گشت‌های مسافرتی و کاروان‌های زیارتی به تفکیک استان: ۱۳۹۱ (ادامه)

استان	درآمد دریافت ویزا	درآمد خدمات دلالی حمل و نقل بار و مسافر	درآمد نمایندگی شرکت‌های هواپیمایی خارجی	سایر
کل کشور	۲۰۵۰۰۶۷۹۴	۴۶۲۰۴۰۲۶۵	۲۸۰۶۲۵۹۸۴	۵۲۲۱۹۸۷۴
آذربایجان شرقی	۵۶۵۲۶۶۴	۶۱۷۹۸۹۵	.	۲۲۱۲۱۳۹
آذربایجان غربی	۱۳۳۱۰۶۷	۶۷۰۲۹۰۳۷	.	۱۲۵۳۶۰
اردبیل	۸۹۳۰۰۰	.	.	.
اصفهان	۲۲۵۲۹۳۴۳	۱۱۵۶۷۰۹۵۰	.	۱۸۰۱۸۷۳
البرز	۱۳۵۴۲۵۰	۴۱۳۷۷۰۴	.	۱۱۳۰۴۹۴
ایلام	۶۶۶۶۷	.	.	.
بوشهر	۸۱۹۳۵۵۳	.	.	.
تهران	۹۰۴۰۲۵۸۵	۷۸۲۳۵۴۴۹	۲۸۰۶۲۵۹۸۴	۱۶۸۳۵۱۴۱
چهارمحال و بختیاری	۳۶۲۴۰۴۰	۱۹۲۰۰۰	.	۶۰۰۰
خراسان جنوبی	۱۹۳۳۳۳	.	.	۲۱۹۰۴۸
خراسان رضوی	۱۶۱۵۰۱۵۵	۷۱۵۲۸۷۰۳	.	۱۳۸۷۷۱۲۶
خراسان شمالی	.	۴۲۲۵۶۴۴	.	۱۱۲۱۳۵
خوزستان	۲۶۵۸۷۳۰	۴۸۷۹۸۰۵	.	۱۹۷۳۶۸
زنجان	۲۷۴۸۵۷	۱۸۵۱۴۳	.	۱۵۷۷۱۴
سمنان	۶۶۱۳۰۵	۶۵۸۴۶۲	.	۸۰۲۶۲۶
سیستان و بلوچستان	۲۲۰۲۹۸۸	۷۲۳۹۱۳	.	۶۷۹۶۵۸
فارس	۹۰۰۴۳۲۱	۲۵۰۹۹۷۵۹	.	۱۰۶۵۶۵۴
قزوین	۱۸۳۹۶۳	.	.	۱۱۰۱۸۴۷
قم	۶۶۶۳۰۵۴	.	.	۳۴۲۱۱۰۷
کردستان	۲۱۱۹۷۲۹	۳۱۳۸۹۱۳	.	۲۳۲۸۰۴
کرمان	۳۳۰۸۶۶۹	۳۰۲۴۴۶۳۶	.	۲۱۰۱۸۱۵
کرمانشاه	۵۴۵۳۳۹۴	۲۳۶۵۳۸	.	.
کهگیلویه و بویراحمد	۱۰۴۳۳۳۳	۵۱۸۰۰	.	.
گلستان	۳۷۱۷۹۱۲	۷۸۶۰۰۴۵	.	۴۱۳۰۳۲۷
گیلان	۸۶۸۳۶۰	۱۱۳۳۳۳	.	۴۷۳۱۶۷
لرستان	۱۰۱۷۴۲	۳۲۶۷۸۴۸	.	.
مازندران	۳۲۱۰۱۲۷	۳۴۳۱۷۵۹۰	.	۷۵۸۰۱
مرکزی	۱۸۱۹۵	۱۶۶۸۲۹۱	.	۱۱۵۷۸۴
هرمزگان	۹۱۵۰۵۳۰	.	.	۱۱۵۲۰۰۰
همدان	۹۲۳۲۰۹	۱۵۴۲۸۵۷	.	۲۳۱۴۳
یزد	۳۲۵۱۷۱۹	۸۵۱۹۴۹	.	۶۹۷۴۴

جدول ۹- ارزش افزوده‌ی کارگاه‌های دارای فعالیت‌های کمکی حمل‌ونقل هوایی، گشت‌های مسافرتی و کاروان‌های زیارتی به تفکیک استان: ۱۳۹۱ (هزار ریال)

استان	ارزش افزوده	مصارف واسطه	ستاندها
کل کشور	۵۷۵۳۸۴۷۰۰۹	۱۰۲۱۰۳۸۱۶۲	۶۷۷۴۸۸۵۱۷۱
آذربایجان شرقی	۱۷۵۱۸۶۵۴۴	۳۰۵۸۱۲۵۳	۲۰۵۷۶۷۷۹۷
آذربایجان غربی	۹۰۷۶۵۴۷۲	۸۲۵۲۵۷۱	۹۹۰۱۸۰۴۳
اردبیل	۱۳۱۴۹۸۸۰	۳۲۹۴۰۴۴	۱۶۴۴۳۹۲۴
اصفهان	۲۹۵۲۰۷۴۲۸	۴۳۵۹۲۱۸۵	۳۳۸۷۹۹۶۱۳
البرز	۵۶۶۵۸۳۸۵	۱۱۷۱۲۴۴۷	۶۸۳۷۰۸۳۲
ایلام	۸۵۲۰۴۲۳	۱۹۴۶۲۴۴	۱۰۴۶۶۶۶۷
بوشهر	۲۱۲۲۱۷۸۲	۶۶۰۵۲۸۱	۲۷۸۲۷۰۶۳
تهران	۳۷۱۳۵۳۵۵۶۴	۶۱۵۲۴۰۳۷۳	۴۳۲۸۷۷۵۹۳۷
چهارمحال و بختیاری	۲۲۷۵۷۱۰۴	۶۲۲۸۲۱۵	۲۸۹۸۵۳۱۹
خراسان جنوبی	۲۴۵۰۹۶۴۶	۴۰۱۱۹۰۵	۲۸۵۲۱۵۵۱
خراسان رضوی	۳۲۵۷۶۸۲۱۹	۵۳۲۸۰۴۸۰	۳۷۹۰۴۸۶۹۹
خراسان شمالی	۱۵۰۳۹۹۷۵	۲۰۸۵۰۲۹	۱۷۱۲۵۰۰۴
خوزستان	۷۹۲۵۱۴۹۹	۲۰۹۹۳۲۲۸	۱۰۰۲۴۴۷۲۷
زنجان	۲۸۶۱۰۵۰۶	۴۶۱۹۵۴۰	۳۳۲۳۰۰۴۶
سمنان	۲۱۴۲۴۴۵۳	۳۳۹۳۳۳۶	۲۴۸۱۷۷۸۹
سیستان و بلوچستان	۱۴۴۱۶۵۰۷	۱۱۳۷۲۴۹۳	۲۵۷۸۹۰۰۰
فارس	۱۳۶۸۴۲۱۲۱	۹۶۳۶۲۳۶۹	۲۳۳۲۰۴۴۹۰
قزوین	۳۶۸۹۲۴۸۱	۶۰۱۷۸۶۴	۴۲۹۱۰۳۴۵
قم	۵۳۹۳۴۴۷۲	۶۲۶۹۰۴۰	۶۰۲۰۳۵۱۲
کردستان	۲۷۹۰۰۰۱۶	۷۳۳۴۳۴۶	۳۵۲۳۴۳۶۲
کرمان	۱۲۵۴۵۱۴۵۶	۱۲۶۶۰۵۸۶	۱۳۸۱۱۲۰۴۲
کرمانشاه	۲۳۳۳۴۳۹۲	۳۶۶۱۱۸۰	۲۶۹۹۵۵۷۲
کهگیلویه و بویراحمد	۷۰۸۸۷۰۴	۲۰۲۰۵۴۳	۹۱۰۹۲۴۷
گلستان	۶۰۳۵۳۹۰۴	۶۹۷۶۶۲۸	۶۷۳۳۰۵۳۲
گیلان	۵۱۷۵۶۳۵۴	۵۳۴۵۸۸۴	۵۷۱۰۲۲۳۸
لرستان	۱۷۵۱۸۸۱۵	۹۵۶۵۳۳۸	۲۷۰۸۴۱۵۳
مازندران	۱۱۱۱۷۴۵۱۶	۹۸۹۴۴۵۶	۱۲۱۰۶۸۹۷۲
مرکزی	۲۹۰۶۵۵۵۰	۳۲۲۱۲۳۴	۳۲۲۸۶۷۸۴
هرمزگان	۸۲۸۷۲۷۲۴	۱۳۶۴۸۹۵۹	۹۶۵۲۱۶۸۳
همدان	۲۹۲۰۲۱۸۴	۲۵۲۴۶۲۴	۳۱۷۲۶۸۰۸
یزد	۵۴۴۳۵۹۳۶	۸۳۲۶۴۸۸	۶۲۷۶۲۴۲۴

جدول ۱۰- ارزش سرمایه‌گذاری کارگاه‌های دارای فعالیت‌های کمکی حمل‌ونقل هوایی، گشت‌های مسافرتی و کاروان‌های زیارتی برحسب نحوه‌ی تشکیل سرمایه به تفکیک استان: ۱۳۹۱ (هزار ریال)

فروش یا انتقال	ساخت یا ایجاد	تعمیرات اساسی		خرید یا تحصیل	کل	استان
		توسط دیگران	توسط کارکنان			
۱۳۳۶۲۰۵	۴۳۱۷۵۸۵	۱۲۳۲۶۴۱۳	۵۸۱۲۴۴	۱۳۰۴۰۶۹۴۸	۱۴۶۴۰۵۹۸۵	کل کشور
۶۵۱۲۴	.	۹۲۹۱۰۲	۲۰۵۹۷	۱۶۹۱۲۵۳	۲۵۷۵۸۲۷	آذربایجان شرقی
.	.	۳۳۱۳۳۸	.	۴۳۶۶۵۷	۷۶۷۹۹۵	آذربایجان غربی
.	.	۲۹۸۶۷	.	۲۳۸۸۱۳	۲۶۸۶۸۰	اردبیل
.	.	۱۷۲۱۹۳۹	.	۳۳۱۵۲۵۶	۵۰۳۷۱۹۴	اصفهان
۶۲۰۷	.	۱۲۳۵۸۵	.	۵۱۹۲۹۵	۶۳۶۶۷۳	البرز
.	.	.	.	۲۰۱۳۳۳	۲۰۱۳۳۳	ایلام
.	.	۵۰۸۱۱	.	۱۴۱۶۰۴	۱۹۲۴۱۵	بوشهر
۴۰۹۶۶۲	۲۸۵۵۲	۵۰۴۷۵۵	۳۵۱۳۹	۴۵۰۶۹۹۵۰	۴۵۲۲۸۷۳۴	تهران
.	.	۱۳۶۵۴۰	.	۲۸۴۶۱۴	۴۲۱۱۵۴	چهارمحال و بختیاری
.	.	۱۰۱۷۸	۲۱۹۰۴۸	۱۷۸۳۳۲۱	۲۰۱۲۵۴۶	خراسان جنوبی
.	.	۱۸۱۰۲۰۹	۴۵۸۴۸	۶۶۷۷۸۳۶	۸۵۳۳۸۹۳	خراسان رضوی
.	.	۳۰۴۰۷۹	.	۳۳۱۷۱۳	۶۳۵۷۹۲	خراسان شمالی
۶۸۳۲	۶۰۷	۲۶۷۵۳۷	۱۹۷۳۶۸	۱۹۲۵۵۳۷۲	۱۹۷۱۴۰۵۳	خوزستان
.	.	۱۰۳۰۰	.	۳۸۲۹۱۴	۳۹۳۲۱۴	زنجان
.	.	۱۷۰۸۳۱	۶۵۰۰	۶۳۴۶۶۹	۸۱۲۰۰۰	سمنان
.	.	.	.	۱۲۳۷۷۵۵	۱۲۳۷۷۵۵	سیستان و بلوچستان
۷۳۸۳۷۹	.	۹۲۳۷۱۸	۱۴۳۸	۳۸۱۰۴۱۹۰	۳۸۲۹۰۹۶۶	فارس
.	.	۲۰۱۳۸۶	.	۷۳۲۷۴۸	۹۳۴۱۳۳	قزوین
.	.	۱۲۱۹۰۰۹	۴۱۸۱۸	۸۲۶۰۱۱	۲۰۸۶۸۳۸	قم
.	.	۵۹۸۲۱۹	.	۴۷۰۲۷۷	۱۰۶۸۴۹۷	کردستان
.	۳۱۶۸۷۵۰	۶۱۱۸۱۶	۴۸۷۵	۱۰۸۸۵۳۰	۴۸۷۳۹۷۰	کرمان
.	کرمانشاه
.	.	۱۰۳۳۳	.	۱۶۷۴۵۳	۱۷۷۷۸۷	کهگیلویه و بویراحمد
.	.	۱۲۲۹۵۷	.	۱۲۱۳۲۳۵	۱۳۳۶۱۹۲	گلستان
.	.	۶۳۱۰۶	.	۶۹۱۱۴۹	۷۵۴۲۵۵	گیلان
.	.	۱۹۴۵۳۰	.	۱۴۷۲۱۵	۳۴۱۷۴۵	لرستان
.	.	۷۰۰۳۰۰	۸۶۱۳	۱۳۰۹۷۹۹	۲۰۱۸۷۱۲	مازندران
.	۱۱۱۹۶۷۵	۱۵۸۳۴۵	.	۸۲۶۹۲۶	۲۱۰۴۹۴۷	مرکزی
.	.	۴۵۴۰۷۱	.	۸۶۸۱۴۳	۱۳۲۲۲۱۴	هرمزگان
.	.	۹۲۳۴۲	.	۳۷۱۳۵۷	۴۶۳۵۹۹	همدان
.	.	۵۷۵۳۱۰	.	۱۳۸۷۵۶۱	۱۹۶۲۸۷۱	یزد

جدول ۱۱- ارزش سرمایه‌گذاری کارگاه‌های دارای فعالیت‌های کمکی حمل‌ونقل هوایی، گشت‌های مسافرتی و کاروان‌های زيارتی برحسب نوع سرمایه‌ی ثابت به تفکیک استان: ۱۳۹۱ (هزار ریال)

استان	جمع	ساختمان مسکونی (بدون ارزش زمین)	ساختمان غیرمسکونی (بدون ارزش زمین)	وسیله‌ی نقلیه	وسایل و تجهیزات مخابراتی و ارتباطی
کل کشور	۱۴۶۴۰۵۹۸۵	۵۵۸۵۱۷۶۸	۴۱۰۹۹۷۷۸	۱۰۶۷۷۳۴	۶۲۳۶۸۶۷
آذربایجان شرقی	۲۵۷۵۸۲۷	۲۷۷۱۲۵	۵۸۶۲۱۴	۳۴۵۹-	۹۵۴۸۴
آذربایجان غربی	۷۶۷۹۹۵	۰	۳۱۱۷۳۶	۰	۱۲۹۷۴
اردبیل	۲۶۸۶۸۰	۲۷۸۶۷	۰	۰	۵۰۰
اصفهان	۵۰۳۷۱۹۴	۰	۱۶۹۱۹۸۶	۳۶۷۶۲۹	۱۳۲۸۲۲
البرز	۶۳۶۶۷۳	۱۰۸۲۰۲	۰	۰	۴۱۱۹۴
ایلام	۲۰۱۳۳۳	۰	۰	۰	۳۴۰۰۰
بوشهر	۱۹۲۴۱۵	۴۲۱۳۰	۰	۰	۰
تهران	۴۵۲۲۸۷۳۴	۲۸۶۲۰۷۲۰	۲۴۲۶۹۴	۲۲۸۴۱۸-	۲۹۵۸۲۰۷
چهارمحال و بختیاری	۴۲۱۱۵۴	۰	۴۲۹۶۰	۵۳۷۶	۶۴۲۸
خراسان جنوبی	۲۰۱۲۵۴۶	۰	۱۵۳۳۳۳۳	۰	۱۵۶۴۸
خراسان رضوی	۸۵۳۳۸۹۳	۸۵۴۳۶۰	۷۵۵۵۸۵	۲۳۲۱۱	۱۶۹۰۸۴۷
خراسان شمالی	۶۳۵۷۹۲	۱۱۴۴۲	۲۸۶۰۵۸	۰	۱۰۲۹۸
خوزستان	۱۹۷۱۴۰۵۳	۱۶۵۷۹۷۳۴	۹۳۳۷۰	۱۸۲۱۹	۳۷۲۷۳۰
زنجان	۳۹۳۲۱۴	۰	۰	۰	۲۰۲۲۹
سمنان	۸۱۲۰۰۰	۰	۱۲۰۶۱۵	۲۰۹۳۳۱	۲۴۰۰۰
سیستان و بلوچستان	۱۲۳۷۷۵۵	۰	۰	۵۳۰۸۷۰	۱۵۰۷۲
فارس	۳۸۲۹۰۹۶۶	۴۳۸۳۱۴۶	۳۱۸۶۸۸۵۲	۷۷۱۹۶-	۷۳۸۵۷
قزوین	۹۳۴۱۳۳	۲۲۸۰۵	۱۷۵۱۵۲	۰	۹۵۷۹
قم	۲۰۸۶۸۳۸	۰	۱۱۴۰۸۱۸	۲۰۱۷	۱۷۱۳۱۰
کردستان	۱۰۶۸۴۹۷	۱۸۳۹۱۵	۱۸۶۱۵۶	۱۱۰۳۴۹	۱۶۴۹۱۶
کرمان	۴۸۷۳۹۷۰	۳۴۶۵۴۰۹	۱۱۸۲۱۹	۷۴۱۰۰	۱۲۳۳۳۸
کرمانشاه	۰	۰	۰	۰	۰
کهگیلویه و بویراحمد	۱۷۷۷۸۷	۰	۱۰۳۳۳	۰	۰
گلستان	۱۳۳۶۱۹۲	۱۷۶۰۰	۴۲۳۴۹	۰	۹۱۴۸۶
گیلان	۷۵۴۲۵۵	۲۰۴۰۰	۳۹۶۷	۰	۳۴۵۶۷
لرستان	۳۴۱۷۴۵	۵۱۵۱۵	۱۳۳۳۳۳	۰	۰
مازندران	۲۰۱۸۷۱۲	۱۶۵۶۲۶	۴۶۱۱۱۶	۷۸۱۳	۵۳۴۷۱
مرکزی	۲۱۰۴۹۴۷	۰	۱۲۲۴۶۴۵	۲۷۹۹۲	۳۴۶۵۰
هرمزگان	۱۳۲۲۲۱۴	۴۰۰۸۰۰	۳۰۶۶۰	۰	۰
همدان	۴۶۳۵۹۹	۵۲۶۱۵	۳۹۶۲۶	۰	۱۴۳۰۸
یزد	۱۹۶۲۸۷۱	۵۶۶۳۵۶	۰	۰	۲۴۹۵۶

جدول ۱۱- ارزش سرمایه‌گذاری کارگاه‌های دارای فعالیت‌های کمکی حمل‌ونقل هوایی، گشت‌های مسافرتی و کاروان‌های زیارتی برحسب نوع سرمایه‌ی ثابت به تفکیک استان: ۱۳۹۱ (ادامه)

استان	کامپیوتر و تجهیزات وابسته به آن	مبلمان و اثاث اداری	سایر لوازم و تجهیزات بادوام اداری	نرم‌افزار کامپیوتری	سایر اموال سرمایه‌ای
کل کشور	۱۹۵۹۷۳۳۰	۱۶۱۱۶۳۸۱	۳۷۸۶۱۷۶	۲۴۲۳۹۹۸	۲۳۵۹۵۳
آذربایجان شرقی	۹۰۷۸۵۳	۶۰۲۳۰۸	۳۱۳۷۵	۶۷۸۴۱	۱۱۰۸۵
آذربایجان غربی	۲۵۰۶۸۵	۱۲۲۵۳۱	۵۵۸۸۵	۴۴۳۸	۹۷۴۶,۸۱
اردبیل	۱۲۰۲۶۷	۹۵۰۰۰	۲۰۰۰	۲۳۰۴۷	۰
اصفهان	۹۴۶۷۱۲	۱۵۶۳۸۶۶	۲۰۱۹۳۵	۹۶۴۶۲	۳۵۷۸۱,۸
البرز	۳۵۵۵۴۲	۸۷۵۴۴	۳۵۴۶۷	۸۷۲۴	۰
ایلام	۱۰۹۵۵۶	۲۶۴۴۴	۸۸۸۹	۱۴۴۴۴	۸۰۰۰
بوشهر	۶۸۳۶۵	۳۵۱۰۸	۲۳۴۰۶	۲۳۴۰۶	۰
تهران	۴۶۹۰۰۳۵	۷۴۰۱۰۱۰	۷۴۲۷۹۲	۷۳۱۹۷۹	۶۹۷۱۵,۲
چهارمحال و بختیاری	۱۹۶۱۴۰	۱۱۸۸۶۰	۳۰۰۰	۴۸۳۹۰	۰
خراسان جنوبی	۲۱۷۱۸۷	۱۵۵۲۳۸	۸۵۴۲۵	۵۷۱۴	۰
خراسان رضوی	۲۶۵۹۷۵۳	۱۳۷۳۵۶۲	۵۴۰۶۲۹	۶۱۹۲۵۵	۱۶۶۹۱,۷
خراسان شمالی	۱۲۵۵۷۹	۱۲۸۱۵۴	۵۷۲۱۲	۱۱۴۴۲	۵۶۰۶,۷۳
خوزستان	۱۴۰۶۱۹۹	۷۷۰۷۷۴	۲۲۳۷۹۲	۲۴۹۲۳۶	۰
زنجان	۲۳۱۷۲۹	۹۵۵۴۳	۴۰۰۰	۵۷۱۴	۰
سمنان	۲۱۸۶۵۴	۱۲۶۴۲۳	۱۰۳۲۳۱	۹۸۴۶	۰
سیستان و بلوچستان	۴۶۰۱۸۷	۱۲۱۶۸۳	۶۶۹۹۲	۴۲۹۵۲	۰
فارس	۷۶۷۴۱۸	۵۷۹۹۷۱	۵۴۰۵۹۲	۱۵۴۳۲۷	۰
قزوین	۲۷۴۰۶۳	۳۷۲۹۴۴	۶۷۰۴۸	۱۲۵۴۳	۰
قم	۲۵۵۶۷۷	۲۹۰۳۸۱	۱۸۲۲۶۵	۴۰۳۳۵	۴۰۳۴,۴۸
کردستان	۳۴۴۷۶۴	۵۱۶۲۴	۲۳۲۸۰	۳۴۹۲	۰
کرمان	۹۰۵۷۷۰	۱۱۴۲۴۷	۷۸۰۰	۵۰۴۶۳	۱۴۶۲۵
کرمانشاه	۰	۰	۰	۰	۰
کهگیلویه و بویراحمد	۷۷۳۳۳	۱۸۳۳۳	۷۱۷۸۷	۰	۰
گلستان	۶۸۱۹۸۳	۲۷۸۴۷۰	۱۴۷۲۱۵	۶۶۰۰۰	۱۱۰۸۸,۸
گیلان	۴۰۷۵۰۹	۲۵۲۲۰۸	۲۴۸۳۸	۱۰۷۶۷	۰
لرستان	۱۰۱۵۹۱	۳۰۲۱۲	۶۴۳۹	۱۸۶۵۵	۰
مازندران	۶۷۹۷۳۸	۳۸۷۵۷۱	۲۳۱۱۱۹	۱۳۰۴۱	۱۹۲۱۸,۹
مرکزی	۴۷۸۰۶۰	۳۲۳۵۸۹	۴۱۹۹	۵۸۷۴	۵۹۳۷,۵
هرمزگان	۴۵۴۷۶۶	۱۹۱۶۲۲	۲۲۰۳۶۵	۲۴۰۰۰	۰
همدان	۲۶۶۷۳۰	۶۰۶۹۹	۱۹۲۹۲	۱۰۳۲۹	۰
یزد	۹۳۷۴۸۴	۳۴۰۴۶۲	۱۷۹۰۷	۵۱۲۸۳	۲۴۴۲۱,۴