

ریاست جمهوری
معاونت برنامه‌ریزی و نظارت راهبردی
مرکز آمار ایران

چکیده نتایج

آمارگیری از گاوداری‌های صنعتی کشور ۱۳۹۲

مرکز آمار ایران



نشانه‌های نشریات مرکز آمار ایران □

-	آمار گردآوری نشده است.
000	آمار در دسترس نیست.
x	ذاتاً یا عملاً وجود ندارد.
xx	جمع و محاسبه غیر ممکن یا بی‌معنی است.
	رقم کمتر از نصف واحد است.
//	رقم (نسبت) ناچیز و قابل صرف‌نظر کردن است.
*	رقم غیر قطعی است.
**	رقم جنبه تخمینی دارد.
⊙	به دلیل حفظ محرمانگی، رقم قابل انتشار نیست.

اختلاف در سرجمع‌ها به علت سراسر کردن ارقام است. محاسبه نسبت‌ها و شاخص‌ها قیل از سراسر کردن ارقام صورت گرفته است.

مرکز آمار ایران

پیشگفتار

در برنامه پنج‌ساله توسعه جمهوری اسلامی ایران به «حفظ ظرفیت تولید و نیل به خودکفایی در تولید محصولات کشاورزی و دامی، اصلاح الگوی مصرف بر اساس استانداردهای تغذیه، گسترش کشاورزی صنعتی و دانش‌بنیان، فراهم نمودن زیرساخت‌های امنیت غذایی و ارتقا ارزش افزوده بخش کشاورزی بر مبنای ملاحظات توسعه پایدار» اشاره شده است. همچنین بر «حمایت از افزایش تولید پروتئین حیوانی حاصل از انواع دام، طیور و آبزیان» به‌عنوان یکی از تکالیف دولت برای تأمین امنیت غذایی تأکید شده است. این امر با استفاده مطلوب و اصولی از منابع و امکانات و با به‌کارگیری روش‌های نوین امکان‌پذیر می‌شود. از آن‌جا که سهم قابل ملاحظه‌ای از شیر و گوشت کشور توسط گاوداری‌های صنعتی تولید می‌شود لذا به‌منظور شناخت نحوه فعالیت و بازدهی این صنعت و برنامه‌ریزی برای افزایش تولید، افزایش بهره‌وری و بهبود کیفیت محصولات این بخش، وجود آمار و اطلاعات بهنگام امری اجتناب‌ناپذیر است.

با توجه به اهمیت آمار و اطلاعات این فعالیت، مرکز آمار ایران در سال‌های ۱۳۶۹، ۱۳۷۳، ۱۳۸۱ و ۱۳۸۹ از گاوداری‌های صنعتی کشور سرشماری و نتایج آن را منتشر کرد. در سال‌های ۱۳۷۵، ۱۳۷۹ و ۱۳۸۶ نیز آمارگیری نمونه‌گیری از گاوداری‌های صنعتی را به مرحله اجرا درآورده و نتایج آن را منتشر کرده است.

علاوه بر آن، طرح بهنگام‌سازی فهرست گاوداری‌های صنعتی در سال ۱۳۸۱ در مرکز آمار ایران تهیه و توسط وزارت جهاد کشاورزی به مرحله اجرا درآمد. همچنین وزارت جهاد کشاورزی در سال ۱۳۸۳ آمارگیری نمونه‌ای از گاوداری‌های صنعتی را اجرا و نتایج آن را منتشر نموده است.

طرح آمارگیری از گاوداری‌های صنعتی کشور - ۱۳۹۲ با هدف جمع‌آوری آمار و اطلاعات گاوداری‌های صنعتی کشور و همچنین بهنگام‌سازی فهرست چارچوبی این واحدها در تیر ماه سال جاری به صورت تمام‌شماری به مرحله اجرا در آمد که نتایج آن در قالب نشریه حاضر ارائه می‌گردد.

مرکز آمار ایران از تمامی همکاران دفتر آمار و اطلاعات استانداری‌های کشور که در اجرای این طرح تلاش و همکاری گسترده‌ای داشته‌اند قدردانی می‌کند.

امید است که اطلاعات ارائه شده مورد استفاده تصمیم‌گیران، برنامه‌ریزان و پژوهشگران قرار گیرد و این مرکز با بهره‌گیری از نظرات آنان در تهیه و ارائه اطلاعات آماری مورد نیاز گام‌های مؤثرتری بردارد.

شایان ذکر است اطلاعات این نشریه به همراه انبوهی از داده‌های آماری از طریق درگاه ملی ایران به آدرس www.amar.org.ir قابل دسترسی می‌باشد.

من ... التوفیق

عادل آذر

رئیس مرکز آمار ایران

فهرست مندرجات

صفحه	عنوان
۹	مقدمه
۱۰	راهنمای کاربران
۱۳	تعاریف و مفاهیم
۱۵	خلاصه یافته‌ها
۱۹	نقشه‌های موضوعی
جدول‌های آماری	
۲۷	۱- تعداد و ظرفیت گاوداری‌های صنعتی کشور بر حسب وضع فعالیت و استان: ۱۳۹۲
۲۸	۲- تعداد و ظرفیت گاوداری‌های صنعتی کشور بر حسب نوع فعالیت و استان: ۱۳۹۲
۲۹	۳- تعداد گاو و گوساله موجود در گاوداری‌های صنعتی کشور بر حسب نژاد و استان: ۱۳۹۲
۳۰	۴- تعداد گاو و گوساله موجود در گاوداری‌های صنعتی فعال کشور بر حسب نوع و استان: ۱۳۹۲
۳۱	۵- مقدار تولید شیر و گوساله و گاو پروار شده در گاوداری‌های صنعتی کشور بر حسب استان: سه ماهه اول ۱۳۹۲ و ۱۳۹۱
۳۲	۶- مقدار مصرف انواع علوفه در گاوداری‌های صنعتی کشور بر حسب استان: ۱۳۹۱
۳۴	۷- تعداد شاغلان در گاوداری صنعتی بر حسب استان: ۱۳۹۱

مرکز آمار ایران

مقدمه

به‌منظور برآورده نمودن نیازهای آماری برنامه‌ریزان بخش دام از آخرین وضعیت گاوداری‌های صنعتی کشور، طرح آمارگیری از گاوداری‌های صنعتی کشور در تابستان سال ۱۳۹۲ در ۳۱ استان کشور به مرحله اجرا در آمد. در این طرح علاوه بر بهنگام‌سازی چارچوب آماری گاوداری‌های صنعتی کشور، اطلاعات گسترده‌ای در مورد «وضع و نوع فعالیت»، «وضعیت حقوقی»، «ظرفیت گاوداری»، «تعداد انواع گاو و گوساله موجود و ترکیب گله موجود به تفکیک نژاد»، «تعداد دام و تغییرات آن در سال ۱۳۹۱»، «مقدار تولید و ارزش شیر، کود و گوساله و گاو پروار شده در سال ۱۳۹۱ و سه ماهه اول سال ۱۳۹۲»، «مقدار و ارزش مصرف انواع علوفه در سال ۱۳۹۱»، «پرداختی‌های گاوداری‌های صنعتی در سال ۱۳۹۱»، «ارزش سوخت مصرف شده و آب و برق خریداری شده در سال ۱۳۹۱»، «تعداد شاغلان و پرداختی‌های گاوداری‌های صنعتی به شاغلان با مزد و حقوق در سال ۱۳۹۱»، «ارزش سرمایه‌گذاری گاوداری‌های صنعتی در سال ۱۳۹۱» و «سایر دریافتی‌های گاوداری‌های صنعتی» جمع‌آوری شد.

استفاده از اطلاعات ارائه شده مستلزم آشنایی با مفاهیم، اصطلاحات فنی و روش‌های اجرایی به‌کار رفته در این طرح آمارگیری است که ممکن است با برداشت‌های موجود در اذهان عمومی متفاوت باشد. به‌منظور جلوگیری از برداشت‌های سلیقه‌ای از نتایج طرح، مطالعه تعاریف و مفاهیم به‌کار رفته در این طرح به کاربران محترم توصیه می‌شود.

مرکز آمار ایران

راهنمای کاربران

نکات مورد توجه در جدول‌های آماری

هر جدول آماری از عنوان، سرستون‌ها، ستون شرح و متن جدول تشکیل شده است که باید به مندرجات آن‌ها به دقت توجه شود. متن جدول شامل اعدادی است که اطلاعات آماری را تشکیل می‌دهند و به وسیله مندرجات سه قسمت (عنوان، سرستون و شرح) قابل درک و تبیین می‌باشد. در برخی موارد مطالب مندرج در سه قسمت نام برده شده برای درک اطلاعات متن کافی نیست و باید به زیرنویس‌ها، تعاریف و توضیحات این راهنما و یا صفحه‌های راهنمای مأمور آمارگیری توجه شود.

در عنوان جدول معمولاً سطح جغرافیایی تحت پوشش، زمان آماری و ماهیت یا موضوع اعداد متن جدول به‌طور کلی توضیح داده می‌شود. ستون شرح و سرستون‌ها به‌طور دقیق ماهیت و مفهوم اطلاع مندرج در خانه محل تقاطع را مشخص می‌کند. در جدول‌های آماری نتایج این طرح، از ستون شرح عموماً برای طبقه‌بندی استان‌ها استفاده شده است.

توضیح مهم

در هنگام اجرای این طرح، امکان تکمیل پرسشنامه برای ۱۶۱ گاوداری فعال به علت عدم دسترسی به پاسخگوی مطلع یا عدم همکاری پاسخگو فراهم نشد. اطلاعات این گاوداری‌ها از طریق روش میانگین محاسبه و جانهی شد^۱ و در استخراج نتایج مورد استفاده قرار گرفت. سهم این واحدها از نظر تعداد گاوداری ۰/۶ درصد، از نظر تعداد دام در روز آمارگیری ۱/۸ درصد، از نظر تولید شیر ۱/۶ درصد و از نظر تعداد گوساله و گاو پروار شده ۰/۵ درصد می‌باشد.

۱- اطلاعات این واحدها از طریق قرار دادن میانگین اطلاعات واحدهای مشابه از نظر ظرفیت، وضع و نوع فعالیت در سال‌های ۱۳۹۱ و ۱۳۹۲ در سطح شهرستان، استان و یا کشور برآورد شده است.

مشخصات کلی طرح

سابقه طرح

با توجه به اهمیت آمار و اطلاعات در امر برنامه‌ریزی، مرکز آمار ایران در سال‌های ۱۳۶۹ و ۱۳۷۳ از گاوداری‌های صنعتی کشور سرشماری و نتایج آن را منتشر کرد. در سال‌های ۱۳۷۵ و ۱۳۷۹ از گاوداری‌های صنعتی به صورت طرح نمونه‌ای آمارگیری شد و نتایج آن انتشار یافت. به دلیل قدیمی شدن چارچوب گاوداری‌های صنعتی، طرح بهنگام‌سازی فهرست گاوداری‌های صنعتی در سال ۱۳۸۱ در مرکز آمار ایران تهیه و توسط وزارت جهاد کشاورزی به مرحله اجرا درآمد. در سال ۱۳۸۳ با استفاده از چارچوب سال ۱۳۸۱، وزارت جهاد کشاورزی اقدام به آمارگیری نمونه‌ای از گاوداری‌های صنعتی نمود و نتایج آن منتشر شد. پس از آن طرح آمارگیری از گاوداری‌های صنعتی در سال ۱۳۸۶ توسط مرکز آمار ایران به صورت طرح نمونه‌ای اجرا شد و نتایج آن انتشار یافت. در سال ۱۳۸۹ چارچوب گاوداری‌های صنعتی بهنگام و به همراه پاره‌ای اطلاعات پایه انتشار یافت.

ضرورت اجرای طرح

در برنامه توسعه جمهوری اسلامی ایران به حفظ ظرفیت تولید و نیل به خودکفایی در تولید محصولات دامی و حمایت از افزایش تولید پروتئین حیوانی تأکید شده است که این امر با استفاده مطلوب و اصولی از منابع و امکانات و با به‌کارگیری روش‌های نوین امکان‌پذیر می‌شود. از آن‌جا که سهم قابل ملاحظه‌ای از شیر و گوشت کشور توسط گاوداری‌های صنعتی تولید می‌شود لذا به‌منظور شناخت نحوه فعالیت و بازدهی این صنعت و برنامه‌ریزی برای افزایش تولید، افزایش بهره‌وری و بهبود کیفیت محصولات این بخش، وجود آمار و اطلاعات بهنگام امری اجتناب‌ناپذیر است. سهم و نقش تولیدات گاوداری‌های صنعتی در تأمین مواد اولیه صنایع لبنی کشور از یک سو و نوسانات اخیر در میزان عرضه، قیمت و مصرف فرآورده‌های لبنی و پروتئینی کشور از سوی دیگر، نیاز به وجود آمار و اطلاعات دقیق و بهنگام از این فعالیت را دو چندان نموده است. این طرح با هدف تأمین نیازهای ذیل انجام شد:

- الف- ارائه آمار و اطلاعات بهنگام از وضعیت گاوداری‌های صنعتی و میزان تولیدات آن
- ب- تأمین نیازهای آماری دستگاه‌های اجرایی ذی‌ربط
- ج- تأمین نیازهای آماری سازمان‌های تحقیقاتی
- د- مقایسه روند فعالیت و تولیدات گاوداری‌های صنعتی در طول زمان (تهیه سری زمانی)

اهداف طرح

الف) اهداف کلی

هدف کلی از اجرای طرح، تهیه چارچوب برای انجام طرح‌های نمونه‌گیری و همچنین گردآوری آمار و اطلاعات ضروری مورد نیاز در رابطه با فعالیت گاوداری‌های صنعتی کشور، به‌منظور برنامه‌ریزی و اتخاذ سیاست‌های مناسب در این بخش می‌باشد.

ب) اهداف تفصیلی

- فهرست نام و نشان گاوداری‌های صنعتی کشور
- وضعیت حقوقی گاوداری‌های صنعتی کشور

- ظرفیت گاوداری‌های صنعتی کشور
- وضع و نوع فعالیت گاوداری‌های صنعتی کشور در سال‌های ۱۳۹۱ و ۱۳۹۲
- تعداد گاو و گوساله موجود در گاوداری‌های صنعتی کشور به تفکیک نژاد
- تعداد گاو و گوساله در گاوداری‌های صنعتی کشور در سال ۱۳۹۱
- مقدار تولید و ارزش شیر، کود خشک و تعداد دام پروار شده در گاوداری‌های صنعتی کشور در سال ۱۳۹۱ و سه ماهه اول ۱۳۹۲
- مقدار و ارزش مصرف انواع خوراک دام در سال ۱۳۹۱
- تعداد شاغلان گاوداری‌های صنعتی کشور و پرداختی‌های گاوداری به شاغلان با مزد و حقوق در سال ۱۳۹۱
- پرداختی‌های گاوداری در سال ۱۳۹۱
- ارزش سوخت مصرف شده و برق و آب خریداری شده گاوداری در سال ۱۳۹۱
- ارزش سرمایه‌گذاری گاوداری در سال ۱۳۹۱
- سایر دریافتی‌های گاوداری در سال ۱۳۹۱

نوع آمارگیری

طرح آمارگیری از گاوداری‌های صنعتی کشور به‌روش تمام‌شماری انجام شده است.

جامعه آماری

جامعه آماری طرح، شامل تمامی گاوداری‌های صنعتی کشور در سال ۱۳۹۲ می‌باشد.

واحد آماری

واحد آماری طرح، یک گاوداری صنعتی در سال ۱۳۹۲ است.

چارچوب آماری

چارچوب آماری این طرح فهرست گاوداری‌های صنعتی کشور بود که از بهنگام‌سازی چارچوب این گاوداری‌ها در سال ۱۳۸۹ حاصل شده بود.

زمان آماری

زمان آماری طرح بسته به مورد روز آمارگیری، سه ماهه اول سال ۱۳۹۲ و سال ۱۳۹۱ است.

زمان آمارگیری

زمان اجرای طرح، ۲۸ خرداد الی ۲۱ تیر ماه سال ۱۳۹۲ بوده است.

سطح ارائه اطلاعات

آمار و اطلاعات جمع‌آوری شده در سطح استان ارائه شده است.

تعاریف و مفاهیم

گاوداری صنعتی^۲

یک واحد تولیدی دامپروری است که در آن فعالیت پرورش گاو و گوساله از نظر محل و نحوه نگهداری، روش تغذیه و بهداشت دام طبق برنامه و با رعایت اصول و موازین نوین و ویژه انجام می‌شود. ظرفیت قریب به اتفاق گاوداری‌های صنعتی ۲۰ رأس یا بیش‌تر است.

واحد پرورش گاو شیری به‌روش صنعتی

یک گاوداری صنعتی است که در آن گاو به‌منظور تولید شیر پرورش داده می‌شود. در این گاوداری‌ها به‌طور معمول گوساله‌های نر نیز نگهداری و پروار می‌شوند.

پرواربندی

به واحدی گفته می‌شود که فعالیت اصلی آن پرورش دام پرواری است.

واحد پرواربندی گوساله

به واحدی گفته می‌شود که در آن به‌طور عمده گوساله‌های نر جوان برای دوره مشخصی به‌منظور افزایش وزن و تولید گوشت، پرورش داده می‌شوند.

ظرفیت گاوداری

منظور از ظرفیت گاوداری، تعداد رأس گاو و گوساله‌ای است که با توجه به تأسیسات و امکانات موجود گاوداری صنعتی قابل نگهداری است. این ظرفیت لزوماً با ظرفیت مندرج در پروانه گاوداری و تعداد دام موجود در گاوداری برابر نیست.

نژاد

نژاد، گله‌ای از گاوهاست که دارای صفات ظاهری و باطنی مشترک و مشخصی هستند که آن را به صورتی ارثی به نسل‌های بعد انتقال می‌دهند. در این طرح، عناوین نژاد گاو، اسامی مصطلحی است که برای این منظور مورد استفاده قرار می‌گیرد از قبیل هلشتاین، براون سویس و جرسی.

گاو اصیل

گاو نژاد خالص خارجی را اصطلاحاً گاو اصیل می‌نامند مانند نژادهای هلشتاین، جرسی و براون سویس.

^۲- در این مجموعه هر جا از واژه «گاوداری» استفاده شده است، منظور «گاوداری صنعتی» است.

گاو آمیخته (دو رگ)

گاو است که از تلاقی یک نژاد خالص (پدر) با گاوهای بومی یا آمیخته (مادر) و یا تلاقی دو نژاد خالص (مختلف) حاصل می‌شود.

گاو بومی

به گاو ایرانی گفته می‌شود که طی سالیان متمادی با شرایط محیطی سازگار شده و در برابر بیماری‌ها و آلودگی‌های محیطی مقاوم شده است.

گله مولد (گله مادر)

به دام‌های ماده‌ای گفته می‌شود که حداقل یک بار زایمان کرده‌اند. دام‌های ماده مولد شامل دام شیرده و دام خشک می‌باشند.

دام شیرده (ماده مولد شیرده)

به دام ماده‌ای گفته می‌شود که زایمان کرده و در حال شیردهی است.

دام خشک (ماده مولد خشک)

به دام ماده‌ای گفته می‌شود که زایمان کرده و دوره شیردهی پس از آن زایمان را به اتمام رسانده است. آن دسته از دام‌های ماده‌ای که شیردهی آن‌ها به هر دلیل دیگر قطع شده باشد نیز در این گروه قرار می‌گیرند.

تلیسه

به گوساله ماده ۱۲ ماهه یا بیش‌تر که هنوز زایش نکرده باشد، تلیسه گفته می‌شود.

گاو نر داشتی

به گوساله‌های نری گفته می‌شود که به دلیل دارا بودن خصوصیات مطلوب ژنتیکی و ظاهری توسط دامدار انتخاب شده و در عملیات جفت‌گیری طبیعی با گاوهای ماده و تلیسه‌ها مورد استفاده قرار می‌گیرد.

دام زاییده شده

دامی است که زنده به دنیا آمده باشد، هرچند که بعد از تولد مرده باشد.

دام کشتاری

به دامی گفته می‌شود که دارای گوشت قابل مصرف بوده و به دلایل مختلف مانند پایان دوره پرور، بیماری، کاهش تولید و جلوگیری از تلف شدن روانه کشتارگاه شده یا توسط دامدار ذبح می‌شود.

دام تلف شده

دامی است که در اثر بیماری، سانحه، حمله حیوانات درنده و... از بین رفته و گوشت آن قابل مصرف نباشد.

خلاصه یافته‌ها

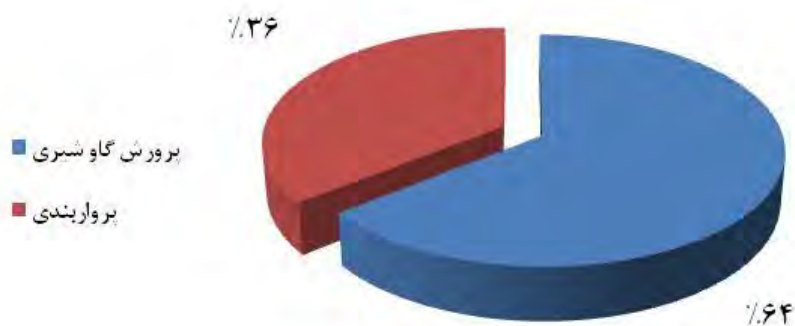
تعداد و ظرفیت گاوداری‌های صنعتی کشور

بر اساس نتایج حاصل از طرح آمارگیری گاوداری‌های صنعتی کشور در سال ۱۳۹۲، تعداد کل گاوداری‌های صنعتی کشور ۲۵۳۵۳ واحد با ظرفیت ۳۲۶۴۵۹۳ رأس است. از این تعداد، ۱۶۲۹۵ گاوداری صنعتی با ظرفیت کل ۲۱۶۳۷۵۰ رأس مربوط به فعالیت پرورش گاو شیری و تعداد ۹۰۵۸ گاوداری صنعتی با ظرفیت کل ۱۱۰۰۸۴۳ رأس مربوط به فعالیت پروراندی گاو و گوساله می‌باشد. در سال جاری، ۱۸۲۹۹ گاوداری صنعتی، فعال و بقیه غیر فعال بوده‌اند.

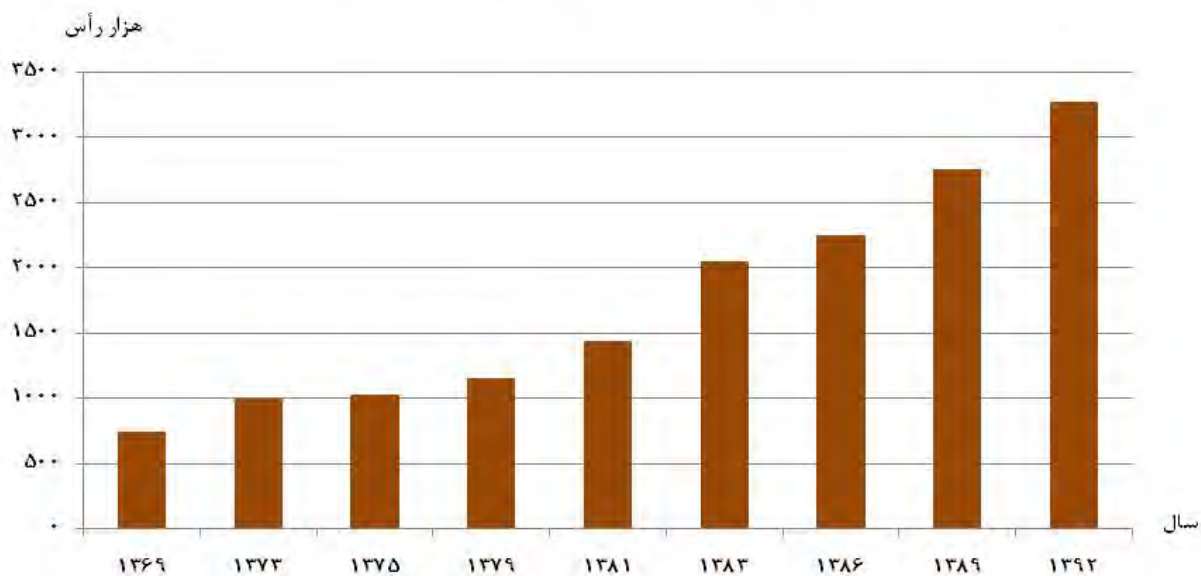
گاوداری‌های صنعتی کشور بر حسب وضع فعالیت- ۱۳۹۲



گاوداری‌های صنعتی کشور بر حسب نوع فعالیت- ۱۳۹۲



ظرفیت گاوداری‌های صنعتی کشور طی سال‌های ۱۳۶۹ الی ۱۳۹۲



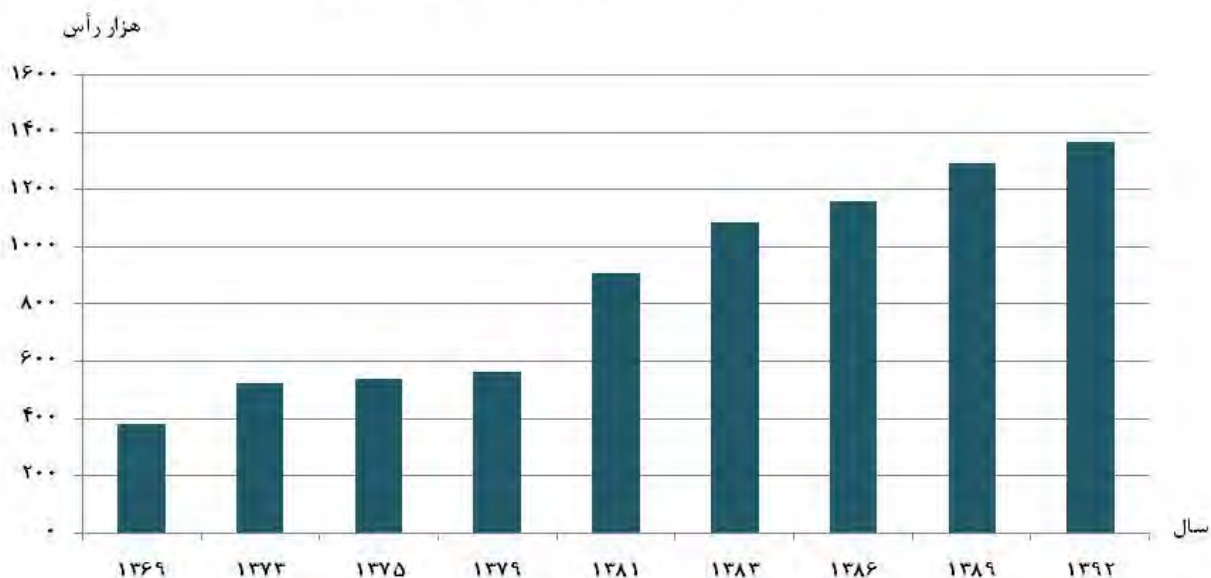
تعداد گاو و گوساله موجود در گاوداری‌های صنعتی کشور

در تیر ماه سال ۱۳۹۲، تعداد گاو و گوساله موجود در گاوداری‌های صنعتی کشور ۱۳۶۵۹۳۵ رأس بوده است که از این تعداد ۶۵/۷ درصد گاو و گوساله اصیل، ۲۷/۶ درصد گاو و گوساله آمیخته و بقیه گاو و گوساله‌های بومی بوده‌اند.

گاو و گوساله موجود در گاوداری‌های صنعتی کشور- ۱۳۹۲



تعداد گاو و گوساله در روز آمارگیری طی سال‌های ۱۳۶۹ الی ۱۳۹۲

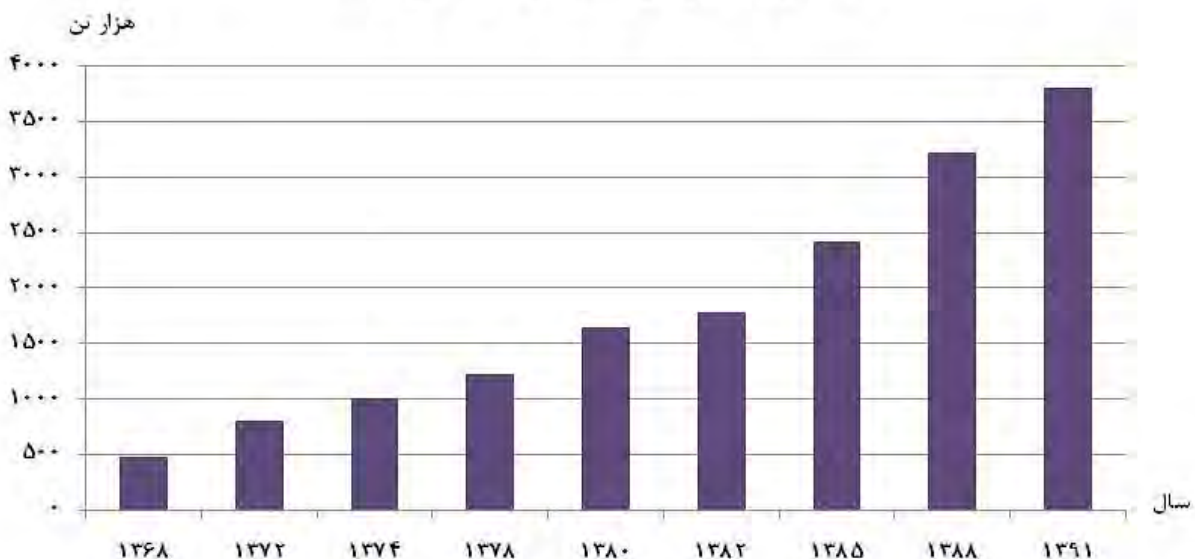


مقدار تولید شیر و تعداد گاو و گوساله پروار شده در گاو‌داری‌های صنعتی کشور

مقدار شیر تولید شده در سال ۱۳۹۱ در گاو‌داری‌های صنعتی کشور ۳۷۹۳ هزار تن و تعداد گاو و گوساله پروار شده ۵۰۷/۵ هزار رأس بوده است.

همچنین مقدار شیر تولید شده در سه ماهه اول ۱۳۹۲ در این گاو‌داری‌ها ۸۹۷/۸ هزار تن و تعداد گاو و گوساله پروار شده در همین مدت، ۷۹/۹ هزار رأس بوده است.

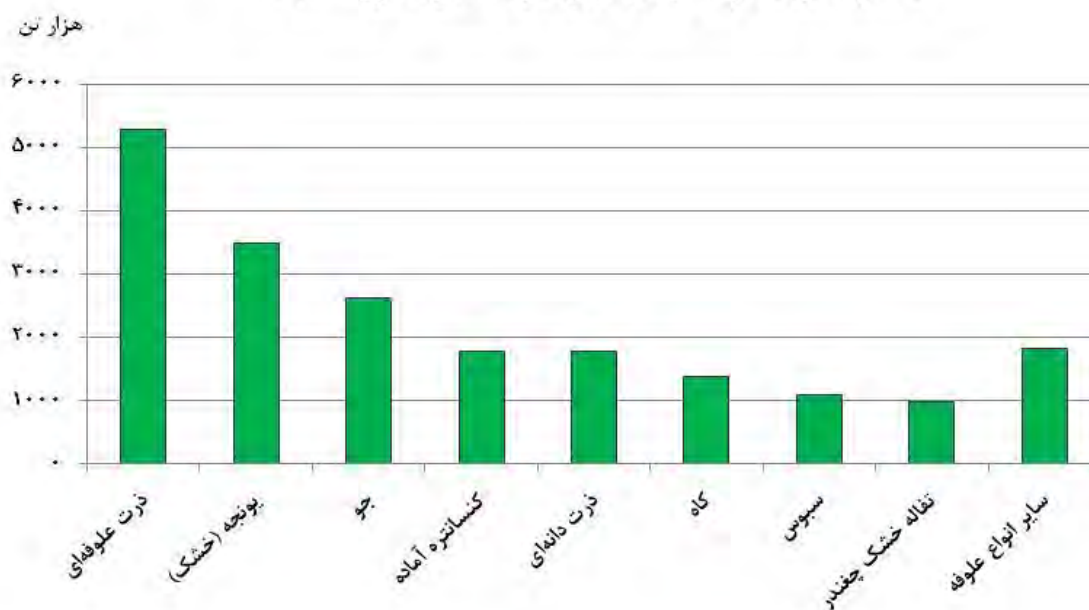
مقدار تولید شیر طی سال‌های ۱۳۶۸ الی ۱۳۹۱



مقدار مصرف علوفه

مقدار مصرف علوفه گاوداری‌های صنعتی کشور در سال ۱۳۹۱، ۲۰۲۳۶ هزار تن شامل ۲۶/۱ درصد ذرت علوفه‌ای، ۱۷/۳ درصد یونجه خشک، ۱۳ درصد جو، ۸/۸ درصد کنسانتره آماده، ۸/۸ درصد ذرت دانه‌ای، ۶/۸ درصد کاه، ۵/۴ درصد سبوس، ۴/۹ درصد تفاله خشک چغندر و ۸/۹ درصد سایر انواع خوراک دام بوده است.

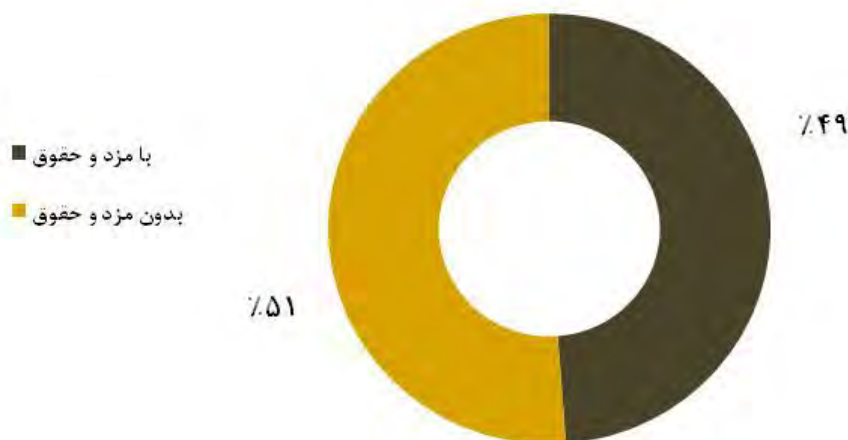
مقدار مصرف علوفه در گاوداری‌های صنعتی کشور - ۱۳۹۱



تعداد شاغلان گاوداری‌های صنعتی

تعداد کل شاغلان گاوداری‌های صنعتی کشور در سال ۱۳۹۱، ۶۳۷۵۶ نفر بوده است که از این تعداد ۳۱۱۱۹ نفر با مزد و حقوق و بقیه بدون مزد و حقوق بوده‌اند.

شاغلان گاوداری‌های صنعتی کشور - ۱۳۹۱



تعداد گاوداری های صنعتی کشور - ۱۳۹۲



تعداد

- کمتر از ۵۰۰
- ۵۰۱ - ۱۰۰۰
- ۱۰۰۱ - ۳۰۰۰
- ۳۶۰۶

ظرفیت گاوداری‌های صنعتی کشور - ۱۳۹۲



تعداد گاو و گوساله موجود در گاو‌داری‌های صنعتی کشور - ۱۳۹۲



میزان تولید شیر در گاوداری‌های صنعتی کشور - ۱۳۹۱



تعداد گاو و گوساله پروار شده در گاو‌داری‌های صنعتی کشور - ۱۳۹۱





جدول‌های آماری

مرکز آمار ایران

۱- تعداد و ظرفیت گاوداری‌های صنعتی کشور بر حسب وضع فعالیت و استان: ۱۳۹۲ (رأس)

غیر فعال		فعال		جمع		استان
ظرفیت کل	تعداد گاوداری	ظرفیت کل	تعداد گاوداری	ظرفیت کل	تعداد گاوداری	
۶۹۱۵۹۴	۷۰۵۴	۲۵۷۲۹۹۹	۱۸۲۹۹	۳۲۶۴۵۹۳	۲۵۳۵۳	کل کشور
۲۶۳۵۷	۲۲۴	۶۳۱۹۲	۴۷۲	۸۹۵۴۹	۶۹۶	آذربایجان شرقی
۲۰۵۷۵	۲۰۷	۴۴۵۴۰	۳۷۶	۶۵۱۱۵	۵۸۳	آذربایجان غربی
۲۶۸۵۰	۱۷۷	۲۹۰۷۰	۱۳۰	۵۵۹۲۰	۳۰۷	اردبیل
۴۸۵۴۷	۴۸۶	۳۳۷۲۶۱	۲۱۰۸	۳۸۵۸۰۸	۲۵۹۴	اصفهان
۱۹۱۶۰	۲۶۸	۹۶۵۸۱	۳۴۵	۱۱۵۷۴۱	۶۱۳	البرز
۳۸۵۵	۳۳	۶۵۶۳	۵۲	۱۰۴۱۸	۸۵	ایلام
۱۱۲۶۵	۱۰۷	۲۴۰۸۵	۲۰۷	۳۵۳۵۰	۳۱۴	بوشهر
۱۴۶۰۵۳	۱۱۴۵	۶۰۵۰۴۴	۲۴۶۱	۷۵۱۰۹۷	۳۶۰۶	تهران
۵۲۵۰	۹۱	۳۴۹۲۲	۳۹۰	۴۰۱۷۲	۴۸۱	چهارمحال و بختیاری
۱۰۰۴۱	۱۸۷	۱۶۹۸۳	۲۷۵	۲۷۰۲۴	۴۶۲	خراسان جنوبی
۳۸۸۹۳	۵۴۴	۱۹۴۳۲۶	۲۰۳۱	۲۳۳۲۱۹	۲۵۷۵	خراسان رضوی
۶۴۹۷	۹۵	۱۳۱۵۸	۱۲۹	۱۹۶۵۵	۲۲۴	خراسان شمالی
۲۴۵۵۱	۱۹۱	۵۷۹۶۰	۳۴۰	۸۲۵۱۱	۵۳۱	خوزستان
۱۲۵۱۰	۸۷	۲۳۹۵۵	۱۲۴	۳۶۴۶۵	۲۱۱	زنجان
۲۴۹۸۲	۳۰۴	۷۸۲۸۸	۹۱۳	۱۰۳۲۷۰	۱۲۱۷	سمنان
۱۴۹۷۰	۳۴	۱۱۰۴۴	۴۹	۲۶۰۱۴	۸۳	سیستان و بلوچستان
۵۵۶۶۶	۵۹۰	۱۹۴۷۵۰	۱۳۳۷	۲۵۰۴۱۶	۱۹۲۷	فارس
۱۲۷۲۴	۸۵	۱۱۶۶۶۴	۴۷۱	۱۲۹۳۸۸	۵۵۶	قزوین
۳۳۴۳۱	۲۷۶	۹۹۲۷۸	۷۷۸	۱۳۲۷۰۹	۱۰۵۴	قم
۴۸۸۲	۷۳	۷۷۸۱	۱۰۰	۱۲۶۶۳	۱۷۳	کردستان
۱۸۷۷۲	۲۴۹	۷۹۸۸۸	۶۲۱	۹۸۶۶۰	۸۷۰	کرمان
۸۱۲۱	۶۰	۲۶۵۹۸	۱۲۹	۳۴۷۱۹	۱۸۹	کرمانشاه
۶۴۱۰	۷۹	۶۴۱۱	۵۷	۱۲۸۲۱	۱۳۶	کهگیلویه و بویراحمد
۹۰۳۲	۱۰۴	۴۲۱۵۹	۳۱۱	۵۱۱۹۱	۴۱۵	گلستان
۵۸۴۸	۸۲	۹۸۸۸	۹۸	۱۵۷۳۶	۱۸۰	گیلان
۱۰۱۸۵	۱۳۸	۲۷۶۰۵	۲۳۸	۳۷۷۹۰	۳۷۶	لرستان
۵۷۶۲	۷۵	۳۵۴۴۹	۲۹۸	۴۱۲۱۱	۳۷۳	مازندران
۳۴۴۵۱	۴۶۸	۱۵۰۷۲۶	۱۸۸۰	۱۸۵۱۷۷	۲۳۴۸	مرکزی
۵۱۸۵	۸۸	۴۲۷۰	۵۱	۹۴۵۵	۱۳۹	هرمزگان
۲۳۷۱۴	۱۹۷	۳۰۴۱۵	۲۰۳	۵۴۱۲۹	۴۰۰	همدان
۱۷۰۵۵	۳۱۰	۱۰۴۱۴۵	۱۳۲۵	۱۲۱۲۰۰	۱۶۳۵	یزد

۲- تعداد و ظرفیت گاوداری‌های صنعتی کشور بر حسب نوع فعالیت و استان: ۱۳۹۲ (رأس)

پرورابندی		پرورش گاو شیری		استان
ظرفیت کل	تعداد گاوداری	ظرفیت کل	تعداد گاوداری	
۱۱۰۰۱۴۳	۹۰۵۸	۲۱۶۳۷۵۰	۱۶۲۹۵	کل کشور
۲۶۵۱۴	۲۰۷	۶۳۰۳۵	۴۸۹	آذربایجان شرقی
۲۳۳۴۷	۱۸۶	۴۱۷۶۸	۳۹۷	آذربایجان غربی
۳۰۹۱۰	۲۱۰	۲۵۰۱۰	۹۷	اردبیل
۲۸۲۵۷	۲۹۵	۳۵۷۵۵۱	۲۲۹۹	اصفهان
۵۸۸۱	۵۴	۱۰۹۸۶۰	۵۵۹	البرز
۵۶۷۰	۴۰	۴۷۴۸	۴۵	ایلام
۳۲۸۵۵	۲۸۱	۲۴۹۵	۳۳	بوشهر
۳۶۹۶۷۴	۲۳۱۸	۳۸۱۴۲۳	۱۲۸۸	تهران
۱۴۵۰	۲۱	۳۸۷۲۲	۴۶۰	چهارمحال و بختیاری
۶۸۴۷	۹۲	۲۰۱۷۷	۳۷۰	خراسان جنوبی
۱۴۱۱۵	۲۰۲	۲۱۹۱۰۴	۲۳۷۳	خراسان رضوی
۴۶۱۲	۶۰	۱۵۰۴۳	۱۶۴	خراسان شمالی
۶۰۵۸۵	۴۳۳	۲۱۹۲۶	۹۸	خوزستان
۱۲۹۱۵	۷۹	۲۳۵۵۰	۱۳۲	زنجان
۴۳۵۰۲	۵۰۴	۵۹۷۶۸	۷۱۳	سمنان
۱۹۶۴۰	۶۰	۶۳۷۴	۲۳	سیستان و بلوچستان
۶۳۰۶۷	۵۴۲	۱۸۷۳۴۹	۱۳۸۵	فارس
۲۷۳۵۲	۲۰۲	۱۰۲۰۳۶	۳۵۴	قزوین
۷۹۸۷۵	۶۲۳	۵۲۸۳۴	۴۳۱	قم
۳۴۹۰	۳۲	۹۱۷۳	۱۴۱	کردستان
۱۹۷۶۸	۱۸۷	۷۸۸۹۲	۶۸۳	کرمان
۱۲۶۲۸	۶۸	۲۲۰۹۱	۱۲۱	کرمانشاه
۵۶۷۲	۶۵	۷۱۴۹	۷۱	کهگیلویه و بویراحمد
۱۵۵۰	۱۶	۴۹۶۴۱	۳۹۹	گلستان
۴۱۶۱	۵۱	۱۱۵۷۵	۱۲۹	گیلان
۱۷۱۴۵	۱۰۹	۲۰۶۴۵	۲۶۷	لرستان
۸۳۶۶	۵۹	۳۲۸۴۵	۳۱۴	مازندران
۱۳۷۲۹۱	۱۷۲۳	۴۷۸۸۶	۶۲۵	مرکزی
۸۰۳۵	۱۱۸	۱۴۲۰	۲۱	هرمزگان
۱۳۳۳۳	۸۴	۴۰۷۹۶	۳۱۶	همدان
۱۲۳۳۶	۱۳۷	۱۰۸۸۶۴	۱۴۹۸	یزد

۳- تعداد گاو و گوساله موجود در گاوداری‌های صنعتی کشور بر حسب نژاد و استان: ۱۳۹۲ (رأس)

بومی	آمیخته		اصیل		جمع	استان
	سایر نژادها	هلستاین	سایر نژادها	هلستاین		
۹۱۶۹۸	۱۱۲۸۸۲	۲۶۳۸۷۲	۱۸۷۹۳	۸۷۸۶۹۰	۱۳۶۵۹۳۵	کل کشور
۷۵۲	۱۳۵۷	۵۳۳۱	۱۰۴۰	۲۳۹۸۳	۳۲۴۶۳	آذربایجان شرقی
۱۴۸۳	۱۵۵۵	۷۷۵۰	۶۷۱	۶۸۵۸	۱۸۳۱۷	آذربایجان غربی
۴۰۷	۹۱۵	۲۴۹۷	۱۴	۱۵۶۲۷	۱۹۴۶۰	اردبیل
۱۳۳۵	۱۴۸۳۱	۴۷۶۱۵	۲۱۲۲	۱۲۸۹۹۵	۱۹۴۸۹۸	اصفهان
۲۶۳	۶۴۶	۲۳۵۵	۵۵۰	۵۶۲۶۷	۶۰۰۸۱	البرز
۲۰	۹۸	۳۹۰	۵۱	۲۶۷۷	۳۲۳۶	ایلام
۴۰۷۳	۵۲۷۶	۳۲۱۴	۲۵۶	۸۲۸	۱۳۶۴۷	بوشهر
۵۵۲۸۸	۳۹۳۷۹	۳۳۷۸۸	۳۱۶۷	۱۶۸۲۵۳	۲۹۹۸۷۵	تهران
۴	۹۰	۲۱۰۳	۱۸۰	۲۰۵۳۷	۲۲۹۱۴	چهارمحال و بختیاری
۸۱	۳۱۰	۱۰۸۴	۱۵۸	۷۵۹۲	۹۲۲۵	خراسان جنوبی
۲۲۲	۲۸۴۰	۱۶۵۶۶	۱۳۶۳	۹۱۹۱۸	۱۱۲۹۰۹	خراسان رضوی
۷	۷۱۶	۱۰۰۵	۶۸۴	۴۲۱۱	۶۶۲۳	خراسان شمالی
۱۱۵۴	۶۰۹۲	۵۵۴۹	۲۷۸	۵۱۷۸	۱۸۲۵۱	خوزستان
۱۸۴	۱۴۲	۱۹۸۳	۳۶	۱۰۶۳۲	۱۲۹۷۷	زنجان
۱۱۷۲	۷۰۲۳	۱۳۱۸۰	۲۹۳۰	۱۳۲۶۵	۳۷۵۷۰	سمنان
۱۵۹۷	۷۲۳	۱۸۸۴	۷۶	۱۴۵۸	۵۷۳۸	سیستان و بلوچستان
۴۵۰۶	۳۷۸۱	۱۷۵۷۹	۲۵۵	۷۲۳۷۶	۹۸۴۹۷	فارس
۹۶۰	۲۷۱۳	۹۸۸۶	۳۸۶	۵۱۹۸۰	۶۵۹۲۵	قزوین
۸۱۰۴	۱۳۰۶۹	۱۳۸۳۵	۱۶۶	۲۵۴۲۷	۶۰۶۰۱	قم
۲۳	۱۳۳	۵۳۲	۲۰۷	۳۳۹۲	۴۲۸۷	کردستان
۱۰۷۵	۱۹۰۶	۱۵۳۸	۱۲۴	۳۲۹۵۳	۳۷۵۹۶	کرمان
۷۰	۱۵۰	۴۲۸	۲۹۵	۱۴۵۰۷	۱۵۴۵۰	کرمانشاه
۵۹	۲۷	۱۶۱۳	۹	۳۲۶۵	۴۹۷۳	کهگیلویه و بویراحمد
۳۲	۳۰۹	۲۲۳۰	۴۱۳	۲۰۳۸۶	۲۳۳۷۰	گلستان
۴۷۰	۱۱۷	۵۹۴	۱۱۷	۲۷۰۶	۴۰۰۴	گیلان
۹۱۵	۵۵۳	۱۵۱۲	۱۸	۸۶۰۸	۱۱۶۰۶	لرستان
۳۱۷۹	۳۲۱۲	۲۷۳۲	۱۱۶۴	۱۳۵۹۵	۲۳۸۸۲	مازندران
۳۱۳۵	۱۸۳۲	۵۰۴۸۱	۶۵۷	۱۹۸۹۲	۷۵۹۹۷	مرکزی
۹۳۹	۱۸۰	۱۳	۱۲۴	۴۵۹	۱۷۱۵	هرمزگان
۵۱	۱۳۲	۱۲۹۸	۹۳	۱۴۵۱۰	۱۶۰۸۴	همدان
۱۳۸	۲۷۷۵	۱۳۳۰۷	۱۱۸۹	۳۶۳۵۵	۵۳۷۶۴	یزد

۴- تعداد گاو و گوساله موجود در گاوداری‌های صنعتی فعال کشور بر حسب نوع و استان: ۱۳۹۲ (رأس)

استان	جمع	گاو ماده			تلیسه		گوساله		گاو نر	
		در حال شیردهی	خشک آبهتن	خشک غیرآبهتن	آبهتن	غیرآبهتن	نر	ماده	داشته	سایر
کل کشور	۱۳۶۵۹۳۵	۳۷۳۹۶۹	۱۰۳۲۷۸	۲۸۲۶۴	۱۲۵۶۲۱	۱۱۱۲۸۵	۳۳۹۳۴۸	۱۴۴۲۴۴	۲۲۳۲۳	۱۱۷۶۰۳
آذربایجان شرقی	۳۲۴۶۳	۸۸۳۹	۲۹۲۲	۷۲۸	۳۵۲۱	۳۰۰۴	۵۰۲۲	۳۹۸۶	۱۹۸۶	۲۴۵۵
آذربایجان غربی	۱۸۳۱۷	۴۳۹۸	۱۶۱۳	۵۹۵	۲۰۳۷	۱۹۷۲	۳۰۶۵	۱۷۱۸	۵۶۱	۲۳۵۸
اردبیل	۱۹۴۶۰	۶۲۸۶	۱۴۴۸	۵۰۸	۱۶۴۲	۱۷۱۵	۲۸۹۱	۲۷۳۶	۱۰۰	۲۱۳۴
اصفهان	۱۹۴۸۹۸	۷۰۸۴۳	۱۵۴۹۳	۲۳۹۳	۲۲۵۰۷	۱۷۴۳۴	۲۷۸۶۷	۲۶۳۹۶	۱۳۳۴	۱۰۶۳۱
البرز	۶۰۰۸۱	۲۱۸۱۰	۵۹۲۳	۱۸۰۹	۷۰۴۱	۶۰۹۲	۶۶۲۶	۸۶۰۶	۹۱۹	۱۲۵۵
ایلام	۳۲۳۶	۷۴۹	۲۵۱	۱۵۲	۲۵۳	۱۹۸	۷۸۹	۲۸۲	۷۳	۴۸۹
بوشهر	۱۳۶۴۷	۵۵۷	۶۹۷	۱۸۲	۲۳۳	۲۶۴	۹۹۴۰	۳۱۷	۲۷۱	۱۱۸۶
تهران	۲۹۹۸۷۵	۶۵۴۹۵	۱۷۲۴۷	۴۶۵۰	۲۱۷۱۲	۲۰۳۸۱	۱۰۶۶۴۴	۲۲۳۹۳	۱۲۲۲	۴۰۱۳۱
چهارمحال و بختیاری	۲۲۹۱۴	۸۰۶۵	۲۳۱۱	۳۵۲	۲۷۰۳	۲۶۱۲	۲۸۶۸	۲۶۸۶	۳۵۶	۹۶۱
خراسان جنوبی	۹۲۲۵	۳۰۰۳	۱۰۹۰	۲۱۳	۸۹۹	۶۷۷	۱۵۸۹	۹۴۷	۲۱۶	۵۹۱
خراسان رضوی	۱۱۲۹۰۹	۳۸۳۳۹	۱۰۲۶۳	۲۴۹۶	۱۱۷۴۳	۱۱۷۷۶	۱۳۷۶۴	۱۷۲۲۶	۱۷۶۶	۵۵۳۶
خراسان شمالی	۶۶۲۳	۱۸۶۶	۵۷۶	۱۳۹	۷۰۱	۶۵۳	۸۴۸	۶۸۰	۲۷۰	۸۹۰
خوزستان	۱۸۲۵۱	۱۵۱۳	۷۳۴	۲۸۸	۷۲۲	۶۱۴	۱۰۰۹۶	۶۱۸	۱۷۵	۳۴۹۱
زنجان	۱۲۹۷۷	۴۶۱۴	۱۰۰۴	۲۴۰	۱۳۳۳	۱۲۹۶	۱۷۴۸	۱۹۸۶	۶۵۱	۱۱۵
سمنان	۳۷۵۷۰	۱۰۰۵۰	۲۸۵۳	۸۷۳	۳۲۹۹	۲۰۱۹	۱۰۴۷۷	۲۵۳۷	۲۱۴۲	۳۳۲۰
سیستان و بلوچستان	۵۷۳۸	۴۰۴	۲۳۹	۲۹۵	۹۹	۱۶۴	۱۳۰۳	۱۰۵	۵۶	۳۰۷۳
فارس	۹۸۴۹۷	۲۶۹۷۸	۸۷۰۶	۳۰۶۳	۸۸۲۳	۸۶۹۵	۱۷۱۹۰	۱۰۱۵۴	۲۶۱۸	۱۲۲۷۰
قزوین	۶۵۹۲۵	۲۱۳۲۰	۴۸۱۱	۱۰۲۵	۷۳۰۶	۵۸۶۰	۱۱۱۱۵	۸۵۵۳	۴۶۹	۵۴۶۶
قم	۶۰۶۰۱	۹۴۸۵	۲۴۶۱	۶۶۸	۳۴۹۷	۲۹۴۵	۳۶۱۸۷	۳۶۹۸	۴۴۳	۱۲۱۷
کردستان	۴۲۸۷	۱۲۷۳	۲۹۲	۱۱۳	۴۸۶	۲۰۱	۱۰۹۵	۴۹۵	۵۱	۲۸۱
کرمان	۳۷۵۹۶	۱۱۱۰۶	۳۹۲۷	۱۵۶۸	۴۳۵۰	۳۴۰۸	۵۹۲۴	۴۱۷۶	۱۲۸۸	۱۸۴۹
کرمانشاه	۱۵۴۵۰	۵۲۳۶	۱۱۳۱	۱۶۴	۱۵۴۷	۱۳۵۷	۲۸۴۴	۲۳۵۸	۱۳۶	۶۷۷
کهگیلویه و بویراحمد	۴۹۷۳	۷۷۰	۷۶۶	۴۳۱	۵۶۵	۵۶۱	۱۱۲۷	۶۵۹	۸۷	۷
گلستان	۲۳۳۷۰	۷۸۹۹	۲۹۸۰	۹۷۶	۳۰۴۸	۲۵۲۵	۲۲۷۴	۲۷۲۰	۲۵۱	۶۹۷
گیلان	۴۰۰۴	۱۰۸۲	۴۳۳	۱۲۸	۵۵۳	۲۹۸	۴۵۷	۴۱۶	۵۵	۵۸۲
لرستان	۱۱۶۰۶	۲۹۷۷	۷۱۰	۲۱۹	۱۰۵۸	۱۱۴۸	۲۴۳۷	۱۵۶۰	۱۱۱	۱۳۸۶
مازندران	۲۳۸۸۲	۷۳۰۷	۲۱۹۶	۳۳۳	۲۵۲۱	۲۳۴۶	۲۷۳۶	۲۵۵۲	۲۹۷	۳۵۹۴
مرکزی	۷۵۹۹۷	۸۴۵۰	۳۱۳۴	۱۶۷۸	۳۱۲۴	۴۱۰۱	۴۰۰۴۹	۵۵۵۷	۲۵۰۰	۷۴۰۴
هرمزگان	۱۷۱۵	۱۷۲	۱۰۶	۵۴	۲۱	۶۸	۸۰۴	۲۱۲	۱۸۷	۹۱
همدان	۱۶۰۸۴	۵۲۱۴	۱۶۲۱	۳۸۶	۱۷۸۸	۱۴۴۷	۲۵۴۵	۱۸۸۹	۵۹۸	۵۹۶
یزد	۵۳۷۶۴	۱۷۸۶۹	۵۳۴۰	۱۵۴۵	۶۴۹۹	۵۴۵۴	۷۰۲۷	۶۰۲۶	۱۱۳۴	۲۸۷۰

۵- مقدار تولید شیر و گوساله و گاو پروار شده در گاوداری‌های صنعتی کشور بر حسب استان: سه ماهه اول ۱۳۹۲ و ۱۳۹۱

سه ماهه اول ۱۳۹۲		۱۳۹۱		استان
گوساله و گاو پروار شده (رأس)	تولید شیر (صد تن)	گوساله و گاو پروار شده (رأس)	تولید شیر (صد تن)	
۷۹۸۸۴	۸۹۷۸	۵۰۷۴۶۶	۳۷۹۳۰	کل کشور
۱۸۶۷	۱۸۷	۹۸۸۴	۹۸۰	آذربایجان شرقی
۱۳۱۰	۸۴	۵۲۰۸	۳۴۶	آذربایجان غربی
۵۰۴	۱۴۶	۵۳۸۸	۵۳۶	اردبیل
۷۰۵۳	۱۶۴۷	۴۷۶۸۴	۶۹۱۱	اصفهان
۴۷۶۳	۵۳۲	۹۶۶۳	۲۴۱۵	البرز
۱۴۱	۷	۱۸۹۶	۴۱	ایلام
۲۴۲۷	۵	۱۱۷۵۹	۲۲	بوشهر
۱۴۵۰۱	۱۸۰۲	۱۴۸۰۴۰	۶۸۹۴	تهران
۸۲۶	۱۹۰	۶۲۷۴	۷۱۴	چهارمحال و بختیاری
۳۶۸	۶۴	۲۸۳۶	۲۴۵	خراسان جنوبی
۵۲۱۴	۸۸۸	۲۱۰۱۲	۳۵۷۷	خراسان رضوی
۲۲۰	۴۱	۲۸۹۳	۱۷۸	خراسان شمالی
۲۴۰۱	۲۳	۱۴۱۰۰	۸۸	خوزستان
۹۱۷	۱۲۹	۴۶۹۳	۵۳۲	زنجان
۹۸۵	۱۵۹	۲۰۱۸۴	۹۵۹	سمنان
۵۶۵۹	۸	۱۱۴۰۷	۱۲	سیستان و بلوچستان
۴۹۷۳	۴۴۱	۳۱۱۰۹	۳۴۷۹	فارس
۲۴۲۴	۶۰۶	۱۳۱۵۵	۲۳۲۴	قزوین
۶۴۴۵	۱۸۸	۳۸۳۱۴	۸۴۹	قم
۲۰۸	۲۳	۲۴۱۹	۱۰۲	کردستان
۱۵۵۷	۲۶۲	۱۰۸۸۸	۹۹۵	کرمان
۱۳۶۱	۱۳۴	۶۶۲۲	۵۰۲	کرمانشاه
۳۰۹	۴۰	۱۴۱۷	۱۶۱	کهگیلویه و بویراحمد
۶۰۴	۱۶۴	۳۲۶۸	۸۵۴	گلستان
۲۴۶	۲۰	۱۱۷۰	۱۰۹	گیلان
۲۲۳۱	۶۰	۸۱۳۷	۲۲۹	لرستان
۱۵۵۰	۱۶۷	۴۷۱۵	۶۰۰	مازندران
۶۲۲۱	۳۷۰	۴۸۹۳۵	۱۱۵۱	مرکزی
۸۳	۱	۲۳۷۰	۴	هرمزگان
۱۳۸۳	۲۱۲	۴۶۹۶	۴۳۵	همدان
۱۱۳۳	۳۷۵	۷۳۳۰	۱۶۸۶	یزد

۶- مقدار مصرف انواع علوفه در گاوداری‌های صنعتی کشور بر حسب استان: ۱۳۹۱ (صد تن)

استان	جو	سیوس	تفاله خشک چغندر	ملاس	کنجاله	کنسانتره آماده
کل کشور	۲۶۲۹۵	۱۰۹۷۱	۹۸۷۲	۲۴۸	۷۵۰۴	۱۷۷۳۴
آذربایجان شرقی	۱۴۳/۶	۸۳/۵	۵۹	۴/۵	۴۲/۲	۲۶۲/۲
آذربایجان غربی	۵۴/۸	۷۲/۸	۵۹/۱	۴/۷	۳/۵	۱۳۲/۶
اردبیل	۳۷۳/۸	۸۸/۵	۳۵/۴	۲۷/۷	۷۲/۱	۱۵/۶
اصفهان	۸۴۵۷	۹۰۴/۳	۴۷۲۷/۸	۴۱/۲	۶۰۳	۱۰۵۸/۷
البرز	۵۴۹/۳	۲۸۷/۳	۱۱۸/۳	۱۱/۷	۲۲۵/۱	۸۳/۹
ایلام	۲۲	۱۷/۹	۴۶/۴	۰/۱	۲/۳	۲۹/۷
بوشهر	۴۱/۶	۸۱/۷	۲/۵	۰	۱/۸	۲/۳
تهران	۱۲۵۲۹/۴	۵۲۲۰	۴۲۰۷/۷	۹۱/۲	۵۵۷۰/۳	۹۵۹/۳
چهارمحال و بختیاری	۸۵/۹	۸۰	۱۶/۶	۰/۹	۱۹/۶	۲۶۲/۵
خراسان جنوبی	۱۱/۹	۱۸	۴/۳	۰/۸	۷/۷	۱۷۷/۹
خراسان رضوی	۵۲۲	۲۶۱/۵	۶۶/۸	۱۸/۵	۱۸۴/۸	۳۳۵۶
خراسان شمالی	۴۸/۷	۲۲/۸	۴/۹	۰	۹/۷	۹۱/۶
خوزستان	۱۱۷/۴	۱۳۴	۱۴/۳	۱۶/۹	۵/۷	۱۰۳/۶
زنجان	۲۲۵/۶	۱۷۲/۴	۱۳/۶	۲/۳	۵۹/۹	۴۰۹/۵
سمنان	۲۲۴/۱	۸۱	۱۷/۳	۰/۳	۲۰/۶	۶۳۵/۴
سیستان و بلوچستان	۳۱	۴۸/۷	۰/۵	۰	۲	۳۱/۵
فارس	۴۱۸/۵	۵۷۰/۸	۶۹/۱	۰/۶	۸۶/۵	۷۴۷/۸
قزوین	۵۶۶/۱	۲۵۳/۳	۸۴/۵	۷/۴	۱۸۸/۵	۲۴۹/۹
قم	۴۳۶/۸	۲۵۴/۴	۷/۷	۰/۴	۱۶/۷	۸۷۵/۶
کردستان	۲۰/۴	۲۰/۱	۴/۹	۰/۵	۲/۲	۳۴
کرمان	۱۴۵/۹	۱۷۷/۱	۶۹/۶	۱/۱	۶۷/۱	۵۲۷/۳
کرمانشاه	۱۱۵/۵	۷۳/۲	۲۴/۳	۳/۴	۷۴/۳	۶۸/۴
کهگیلویه و بویراحمد	۱۸/۱	۲۴/۱	۴/۴	۰/۱	۲/۹	۸/۳
گلستان	۲۵۶/۶	۱۲۴/۴	۳۶/۱	۵/۲	۷۲/۸	۱۵۴/۲
گیلان	۲۳/۹	۲۷	۹/۵	۱/۷	۷/۴	۴۱
لرستان	۱۱۵/۶	۶۹/۴	۶/۷	۰/۲	۲۵/۳	۴۶/۹
مازندران	۸۴/۱	۱۶۸/۶	۶۷/۵	۴/۲	۲۷/۸	۱۷۵/۸
مرکزی	۴۷۴/۹	۱۵۰۴/۹	۱۹/۹	۰/۶	۳۶	۶۰۶/۱
هرمزگان	۱۰/۹	۳۱/۷	۰/۲	۰/۳	۰/۸	۱۶/۱
همدان	۱۰۶/۵	۶۲/۴	۱۴/۵	۰/۷	۳۴	۸۸/۵
یزد	۶۳/۴	۳۵/۱	۵۸	۱/۴	۳۱/۶	۶۴۸۲



۶- مقدار مصرف انواع علوفه در گاوداری‌های صنعتی کشور بر حسب استان: ۱۳۹۱ (دنباله)

سایر علوفه	کاه	ذرت		شیدر، اسپرس و خلر		یونجه		استان
		دانهای	علوفهای	تر	خشک	تر	خشک	
۹۳۵۴	۱۳۶۸۲	۱۷۷۲۸	۵۲۷۹۴	۳۸۱	۲۳۴	۵۹۲	۳۴۹۷۱	کل کشور
۴۳/۲	۱۳۷/۲	۹۷/۹	۶۳۴/۸	۱	۱	۱۵/۲	۵۰۷/۹	آذربایجان شرقی
۴۲۱/۲	۹۴	۷/۳	۴۰۴/۶	۰	۰	۱۶/۵	۲۹۳/۶	آذربایجان غربی
۳/۱	۱۸۴/۲	۳۹۲/۵	۶۷۵/۳	۰	۵	۳۶/۴	۴۲۴/۹	اردبیل
۵۱۶/۷	۲۱۶۰/۶	۶۷۴۷/۱	۱۳۱۴۷	۹۱	۷۹	۹۲	۷۸۱۶/۹	اصفهان
۷۵/۹	۳۱۵/۴	۳۱۶/۹	۳۱۶۴/۵	۱	۱	۳/۴	۷۲۰/۸	البرز
۸/۲	۳۳/۶	۵/۸	۸۹	۰	۱	۱/۸	۶۹/۶	ایلام
۶۲/۳	۸۷/۱	۴/۹	۱۴۰/۱	۲	۰	۰/۵	۳۶	بوشهر
۵۶۹۴/۱	۵۴۸۷	۸۷۴۲/۴	۱۳۶۵۱	۲	۱۱	۱۶۵/۸	۱۸۴۶۹/۸	تهران
۲۳/۲	۶۸/۷	۴۵	۱۱۳۵/۸	۰	۱	۰/۷	۲۱۵/۱	چهارمحال و بختیاری
۱۲/۴	۲۴۷/۵	۵/۴	۲۴۶/۹	۰	۰	۲	۱۶۰/۱	خراسان جنوبی
۱۵۲/۷	۴۴۶	۱۸۲/۷	۱۶۱۸	۱	۷۴	۵۲/۸	۷۸۷	خراسان رضوی
۱۵/۶	۶۲/۴	۱۱/۳	۱۹۲/۵	۰	۰	۹	۵۸/۱	خراسان شمالی
۲/۵	۳۷۴/۳	۵۳	۳۳۷/۴	۱	۰	۱۵/۵	۱۳۲/۳	خوزستان
۵/۳	۴۷/۸	۷۹/۱	۴۳۶/۶	۱	۲	۱۰	۲۲۳	زنجان
۲۵/۹	۲۴۱/۲	۱۱/۵	۶۹۷/۵	۰	۰	۶/۶	۳۸۸/۷	سمنان
۳۹/۷	۵۲/۷	۱۷/۱	۲۹/۷	۰	۰	۲۵/۳	۳۴/۶	سیستان و بلوچستان
۷۱۷	۸۷۰/۳	۱۵۰/۳	۵۲۷۷/۴	۷	۸	۱۳/۳	۶۴۱/۵	فارس
۱۳۵/۳	۲۷۷/۹	۲۵۸/۸	۲۷۳۷	۰	۰	۰/۴	۸۲۲/۷	قزوین
۷۶/۲	۳۸۷/۵	۳۹/۶	۶۹۰/۵	۰	۱	۳/۱	۵۵۱/۸	قم
۲/۶	۴۲/۶	۳/۴	۴۲/۷	۰	۴	۰/۵	۵۰/۷	کردستان
۷۹/۹	۲۶۴/۶	۱۳۷/۸	۱۱۴۹/۲	۲	۰	۳۰/۹	۲۸۵	کرمان
۲۴/۷	۴۰	۸۳/۱	۷۵۵/۳	۱	۲۸	۰	۲۷۲/۱	کرمانشاه
۱/۷	۱۳/۹	۱۳/۷	۱۸۳/۹	۰	۰	۰/۲	۳۵/۴	کهگیلویه و بویراحمد
۶۱۳/۷	۲۴۳/۲	۷۹/۳	۹۷۱	۶۵	۲	۳۹/۱	۱۱۴	گلستان
۱۲/۶	۴۹/۸	۱۲	۷۰/۴	۱۲	۴	۰/۷	۳۵/۱	گیلان
۸/۱	۶۴/۳	۳۹/۴	۴۶۴/۹	۱	۲	۱/۱	۱۰۰/۵	لرستان
۷۴/۴	۲۵۹/۹	۵۴/۶	۴۸۵/۸	۱۸۳	۶	۱۲/۴	۲۲۹/۸	مازندران
۲۳۰/۸	۵۰۷/۶	۷۶/۲	۱۰۲۶/۷	۷	۱	۲۳/۱	۷۵۱/۷	مرکزی
۶/۷	۲۰/۸	۱/۷	۱۷/۲	۰	۰	۰/۷	۱۶	هرمزگان
۱۹۷/۲	۸۵/۱	۳۸/۱	۴۴۳	۲	۱	۱۲/۱	۱۸۴/۴	همدان
۶۸/۸	۵۴۱	۱۹/۹	۱۸۷۸	۰	۰	۱/۱	۴۴۲	یزد

(نفر)

۷- تعداد شاغلان در گاو‌داری صنعتی بر حسب استان: ۱۳۹۱

شاغلان بدون مزد و حقوق	شاغلان با مزد و حقوق	جمع	استان
۳۲۶۳۷	۳۱۱۱۹	۶۳۷۵۶	کل کشور
۹۷۴	۸۳۷	۱۸۱۱	آذربایجان شرقی
۸۰۰	۵۲۱	۱۳۲۱	آذربایجان غربی
۳۵۶	۴۲۱	۷۷۷	اردبیل
۳۷۸۹	۴۷۴۵	۸۵۳۴	اصفهان
۵۱۶	۱۶۵۹	۲۱۷۵	البرز
۹۸	۱۱۲	۲۱۰	ایلام
۳۱۵	۱۶۰	۴۷۵	بوشهر
۴۱۶۰	۵۸۲۶	۹۹۸۶	تهران
۵۹۲	۵۷۱	۱۱۶۳	چهارمحال و بختیاری
۴۲۹	۲۸۹	۷۱۸	خراسان جنوبی
۴۰۲۹	۲۵۷۳	۶۶۰۲	خراسان رضوی
۳۰۶	۲۱۴	۵۲۰	خراسان شمالی
۵۲۸	۵۱۰	۱۰۳۸	خوزستان
۲۸۰	۳۸۱	۶۶۱	زنجان
۱۳۴۹	۸۳۰	۲۱۷۹	سمنان
۸۲	۱۱۷	۱۹۹	سیستان و بلوچستان
۳۱۱۰	۱۹۲۲	۵۰۳۲	فارس
۹۳۲	۱۵۶۱	۲۴۹۳	قزوین
۱۱۵۱	۸۷۹	۲۰۳۰	قم
۱۷۰	۱۵۰	۳۲۰	کردستان
۱۱۵۸	۹۲۶	۲۰۸۴	کرمان
۱۹۵	۶۰۵	۸۰۰	کرمانشاه
۷۷	۱۴۳	۲۲۰	کهگیلویه و بویراحمد
۵۷۹	۸۷۹	۱۴۵۸	گلستان
۱۶۱	۲۴۲	۴۰۳	گیلان
۴۵۱	۴۳۱	۸۸۲	لرستان
۴۴۵	۷۱۵	۱۱۶۰	مازندران
۳۰۹۰	۱۲۵۶	۴۳۴۶	مرکزی
۸۷	۲۷	۱۱۴	هرمزگان
۴۱۱	۵۸۳	۹۹۴	همدان
۲۰۱۷	۱۰۳۴	۳۰۵۱	یزد