

چکیده‌ی یافته‌های طرح آمارگیری از
شرکت‌ها و مؤسسات بازربری-۱۳۹۲

دفتر صنعت، معدن و زیربنایی
اسفندماه ۱۳۹۲

مرکز آمار ایران

فهرست مندرجات

۱.....	مقدمه
۳.....	تعاریف و مفاهیم
۷.....	چکیده‌ی یافته‌های طرح
۷.....	تعداد کارگاه و قلمرو فعالیت
۷.....	نحوه‌ی مالکیت وسایل نقلیه‌ی دراختیار
۸.....	نوع وسایل نقلیه‌ی دراختیار
۹.....	عملکرد فعالیت
۱۰.....	تعداد کارکنان
۱۱.....	پرداختی‌ها و دریافتی‌ها
۱۲.....	ارزش مصارف واسطه
۱۴.....	ارزش ستانده‌ها
۱۵.....	ارزش افزوده
۱۵.....	سرمایه‌گذاری
۱۷.....	جداول استانی
۱۹.....	جدول ۱- شرکت‌ها و مؤسسات با بربری برحسب قلمرو جغرافیایی فعالیت به تفکیک استان: ۱۳۹۱
	جدول ۲- تعداد وسایل نقلیه‌ی دراختیار شرکت‌ها و مؤسسات با بربری برحسب نحوه‌ی مالکیت به تفکیک استان:
۲۰.....	۱۳۹۱
۲۱.....	جدول ۳- تعداد وسایل نقلیه‌ی دراختیار شرکت‌ها و مؤسسات با بربری برحسب نوع به تفکیک استان: ۱۳۹۱
	جدول ۴- تعداد بارنامه‌ی صادرشده و تعداد سفرهای دارای بار انجام شده توسط شرکت‌ها و مؤسسات با بربری به تفکیک
۲۲.....	استان: ۱۳۹۱
۲۳.....	جدول ۵- مقدار بار حمل شده توسط شرکت‌ها و مؤسسات با بربری به تفکیک استان: ۱۳۹۱ (تن)
۲۴.....	جدول ۶- انواع کارکنان شرکت‌ها و مؤسسات با بربری به تفکیک استان: ۱۳۹۱
۲۵.....	جدول ۷- ارزش پرداختی‌های شرکت‌ها و مؤسسات با بربری به تفکیک استان: ۱۳۹۱ (هزار ریال)
۲۶.....	جدول ۸- ارزش دریافتی‌های شرکت‌ها و مؤسسات با بربری به تفکیک استان: ۱۳۹۱ (هزار ریال)
۲۷.....	جدول ۹- ارزش انواع مصارف واسطه در شرکت‌ها و مؤسسات با بربری به تفکیک استان: ۱۳۹۱ (هزار ریال)
۲۹.....	جدول ۱۰- ارزش انواع ستانده‌های شرکت‌ها و مؤسسات با بربری به تفکیک استان: ۱۳۹۱ (هزار ریال)
۳۰.....	جدول ۱۱- ارزش افزوده‌ی شرکت‌ها و مؤسسات با بربری به تفکیک استان: ۱۳۹۱ (هزار ریال)
	جدول ۱۲- ارزش سرمایه‌گذاری شرکت‌ها و مؤسسات با بربری برحسب نحوه‌ی تشکیل سرمایه به تفکیک استان: ۱۳۹۱
۳۱.....	(هزار ریال)
	جدول ۱۳- ارزش سرمایه‌گذاری شرکت‌ها و مؤسسات با بربری برحسب نوع سرمایه‌ی ثابت به تفکیک استان: ۱۳۹۱
۳۲.....	(هزار ریال)

مقدمه

بخش حمل و نقل ارتباط دهنده‌ی تمامی بخش‌ها و رشته‌های فعالیت‌های اقتصادی به یکدیگر است به‌نحوی که می‌توان فعالیت آن را یکی از عوامل مؤثر بر تحول اقتصاد کشور دانست. از همین رو در برنامه‌های رشد و توسعه‌ی اقتصادی به این بخش توجه خاصی مبذول می‌شود.

از آن‌جا که محاسبه و ارائه‌ی حساب‌های ملی یکی از وظایف قانونی مرکز آمار ایران است، جمع‌آوری آمار و اطلاعات مورد نیاز برای محاسبه‌ی ارزش تولید، ارزش مصارف واسطه و ارزش‌افزوده‌ی شرکت‌ها و مؤسسات با بربری به‌منظور تکمیل پوشش آماری بخش حمل و نقل و زیربخش‌های آن امری ضروری است. به همین دلیل مرکز آمار ایران در مهرماه ۱۳۹۲، این طرح را با هدف تأمین داده‌های مورد نیاز تهیه‌ی حساب‌های ملی و منطقه‌ای سال ۱۳۹۱ بخش حمل و نقل در فعالیت شرکت‌ها و مؤسسات با بربری طراحی و اجرا کرده است. پیش از این نیز، مرکز آمار ایران در سال‌های ۱۳۷۹، ۱۳۸۰، ۱۳۸۳، ۱۳۸۶ و ۱۳۸۹ طرح آمارگیری از شرکت‌ها و مؤسسات با بربری را به اجرا درآورده بود.

روش آمارگیری در این طرح به‌صورت نمونه‌گیری بوده که با مراجعه‌ی مستقیم مأموران آمارگیری به ۵۷۷۷ واحد آماری (کارگاه) نمونه و تکمیل پرسشنامه از طریق مصاحبه‌ی حضوری با مسئولان آن‌ها، انجام شده است. گزارش حاضر شامل خلاصه نتایج این طرح است که در مقایسه با نتایج اجرای قبلی ارائه می‌شود. در ضمن، این نتایج در وب‌گاه مرکز آمار به آدرس www.amar.org.ir قابل دسترسی خواهد بود.

تعاریف و مفاهیم

کارگاه

مکان یا قسمتی از مکان است که در آن فعالیت اقتصادی مستمر و منظمی انجام می‌گیرد.

فعالیت اقتصادی

فعالیتی است که منجر به تولید کالا یا ارائه‌ی خدمت می‌شود.

شرکت و مؤسسه‌ی باربری

کارگاهی است که فعالیت اصلی آن حمل کالا در داخل شهرها و یا از طریق جاده‌های بین شهری است.

بارنامه

فرمی است که از طرف مؤسسه‌ی حمل‌ونقل باربری صادر و مشخصات کالا (تعداد و وزن)، نام و نشانی گیرنده و فرستنده‌ی کالا و میزان کرایه در آن درج می‌گردد.

سفر

منظور از سفر، حرکت وسیله نقلیه‌ی باربری دارای بار از یک مبدأ (محل بارگیری کالا) به یک مقصد (محل تخلیه کالا) می‌باشد.

سفر داخلی

منظور از سفر داخلی، حرکت وسیله نقلیه‌ی باربری دارای بار است که مبدأ و مقصد آن در داخل کشور باشد.

سفر خارجی

منظور از سفر خارجی، حرکت وسیله نقلیه‌ی باربری دارای بار است که مبدأ یا مقصد آن در خارج از کشور باشد.

مقدار بار حمل شده

منظور وزن کالاهایی است که وسایل نقلیه‌ی باربری در اختیار کارگاه (شرکت باربری) در دوره‌ی آماری مورد نظر حمل کرده‌اند.

کرایه‌ی حمل بار

منظور کرایه‌ی دریافتی کارگاه بابت حمل و نقل و جابه‌جایی محموله‌ها توسط وسایل نقلیه باربری متعلق به کارگاه است، که از سوی صاحبان بار برای حمل و نقل محموله به کارگاه پرداخت شده است.

حق العمل، کمیسیون و کارمزد

در شرکت‌های باربری، درصدی از کل مبلغ کرایه‌ی بار وسایل نقلیه‌ی متعلق به دیگران که در اختیار این شرکت‌ها بوده و برای آن‌ها کار کرده‌اند، تحت عنوان حق کمیسیون، حق العمل و یا کارمزد، بابت جبران خدمات ارائه شده توسط این شرکت‌ها برداشت می‌شود. در واقع، دریافتی شرکت‌های باربری بابت حق کمیسیون شامل دریافتی این شرکت‌ها از وسایل نقلیه متعلق به دیگران است که در اختیار این شرکت‌ها بوده و برای آن‌ها کار کرده‌اند. همچنین پرداختی شرکت‌های باربری بابت حق کمیسیون، شامل پرداختی این شرکت‌ها بابت حق کمیسیون وسایل نقلیه متعلق به آن‌ها است که در کارگاه‌های دیگر کار کرده‌اند.

کارکنان کارگاه

منظور از کارکنان کارگاه، افرادی هستند که در داخل یا خارج کارگاه برای آن کار می‌کنند، اعم از این که به صورت تمام وقت یا پاره وقت، قراردادی، خرید خدمت یا رسمی، با مزد و حقوق و یا بدون مزد و حقوق و ... در استخدام کارگاه باشند. به عبارت دیگر، نوع استخدام یا چگونگی پرداخت دستمزد و مسائلی نظیر آن‌ها در تعیین تعداد کارکنان کارگاه اهمیت ندارد.

پرداختی‌های کارگاه

منظور، مبالغی است که برای انجام فعالیت‌های اقتصادی کارگاه پرداخت شده است. این پرداختی‌ها، مصارف واسطه، جبران خدمات کارکنان و پرداختی‌های دیگر را شامل می‌شود.

مصارف واسطه

ارزش کالاها و خدماتی است که به صورت داده‌های یک فرایند تولید، در کارگاه مصرف می‌شوند، به استثنای مصرف دارایی‌های ثابت که به عنوان مصرف سرمایه‌ی ثابت، ثبت می‌شوند. مصارف واسطه شامل حق کمیسیون پرداختی، نوشت افزار، کاغذ و فرم‌های چاپی، روزنامه، نشریات و مطبوعات، لوازم بسته‌بندی، آب، برق، گاز طبیعی و سایر سوخت‌ها، هزینه‌های پستی و مخابراتی، هزینه‌های حمل و نقل، اجاره‌ی ساختمان، حق بیمه‌های تجاری، کرایه‌ی وسایل نقلیه، کرایه‌ی ماشین‌آلات و تجهیزات، تعمیرات جزئی دستگاه‌های مخابراتی و ارتباطی، تعمیرات جزئی ساختمان، تعمیرات جزئی وسایل نقلیه، تعمیرات جزئی تجهیزات کامپیوتری، تعمیرات جزئی سایر اموال سرمایه‌ای، هزینه‌های آبدارخانه، پذیرایی و تشریفات، هزینه‌های کپی و زیراکس، خدمات آموزشی، خدمات کامپیوتری، خدمات حقوقی، حسابداری و حسابرسی، خدمات نظافت و پاکیزگی، آگهی و تبلیغات، حق عضویت، سایر خدمات کسب و کار، هزینه‌های مواد پاک‌کننده و بهداشتی، سایر مواد و ملزومات مصرفی، هزینه‌های بانکی و نظایر آن می‌باشد.

جبران خدمات کارکنان

مجموع پرداختی‌های کارگاه تحت عنوان مزد و حقوق و سایر پرداختی‌های نقدی و غیر نقدی به کارکنان با مزد و حقوق، از قبیل پاداش، اضافه کار، هزینه خوراک و پوشاک، حق عائله‌مندی، حق بدی آب و هوا، سهم کارفرما از بیمه‌های اجتماعی، خواربار، هزینه‌ی ایاب و ذهاب، حق مسکن و نظایر آن به تمامی کارکنان با مزد و حقوق کارگاه است.

سایر پرداختی‌ها

منظور پرداختی‌های کارگاه بابت استهلاک، مالیات، عوارض، جریمه، خسارت و غرامت، پاداش پایان خدمت، ذخیره‌ی مرخصی و بازخرید خدمت کارکنان، پرداخت‌های انتقالی و بازپرداخت اصل و سود وام است.

دریافتی‌های کارگاه

منظور، تمامی دریافتی‌های حاصل از انجام فعالیت‌های اقتصادی کارگاه است که به صورت نقدی یا غیر نقدی، پولی یا جنسی و ... به کارگاه تعلق می‌گیرد.

ستانده‌ها

منظور، ارزش کالاها و خدماتی است که در کارگاه تولید شده و برای استفاده‌ی دیگران، در دسترس قرار می‌گیرد. ستانده در کارگاه‌های موردنظر این طرح شامل دریافتی بابت کرایه‌ی حمل بار، دریافتی بابت حق العمل، کمیسیون و کارمزد، دریافتی بابت تخلیه و بارگیری، دریافتی بابت کرایه‌ی وسایل نقلیه، دریافتی بابت تعمیر وسایل نقلیه، دریافتی بابت انبارداری، مابه‌التفاوت خرید و فروش کالاها بدون تغییر شکل، دریافتی بابت اجاره ساختمان، تعمیرات اساسی توسط کارکنان و نظایر آن می‌باشد.

سایر دریافتی‌ها

منظور دریافتی‌های کارگاه بابت سود سپرده‌ی بانکی و غیر بانکی، سود سهام، خسارت و غرامت دریافتی، کمک‌های دریافتی از دولت، کمک‌های دریافتی از سایر سازمان‌ها و مؤسسات و افراد و وام دریافتی است.

تشکیل سرمایه‌ی ثابت

منظور سرمایه‌گذاری کارگاه بابت خرید یا تحصیل، ساخت یا ایجاد، تعمیرات اساسی و فروش یا انتقال اموال سرمایه‌ای است. خرید یا تحصیل، ساخت یا ایجاد و تعمیرات اساسی موجب افزایش سرمایه‌گذاری کارگاه شده و فروش یا انتقال اموال سرمایه‌ای، باعث کاهش آن‌ها خواهد شد. اموال سرمایه‌ای شامل ساختمان مسکونی (بدون ارزش زمین)، ساختمان غیرمسکونی (بدون ارزش زمین)، وسیله‌ی نقلیه، وسایل و تجهیزات مخابراتی و ارتباطی، کامپیوتر و تجهیزات وابسته به آن، مبلمان و اثاث اداری، سایر لوازم و تجهیزات با دوام اداری، نرم افزارهای کامپیوتری و سایر اموال سرمایه‌ای است.

مرکز آمار ایران

چکیده‌ی یافته‌های طرح

بررسی نتایج اجرای "طرح آمارگیری از شرکت‌ها و مؤسسات باربری - ۱۳۹۲" که مربوط به دوره‌ی زمانی یک ساله‌ی قبل از آن است، یافته‌های زیر را نشان می‌دهد:

• تعداد کارگاه و قلمرو فعالیت

در سال ۱۳۹۱ تعداد ۵۲۰۹ کارگاه در کل کشور، در این زمینه فعال بوده‌اند. از این تعداد، قلمرو فعالیت ۴۷۱۴ کارگاه (۹۰/۵ درصد) داخلی، قلمرو فعالیت ۴۰۱ کارگاه (۷/۷ درصد) بین‌المللی و قلمرو فعالیت ۹۴ کارگاه (۱/۸ درصد) داخلی و بین‌المللی بوده است.

۱- تعداد شرکت‌ها و مؤسسات باربری برحسب قلمرو فعالیت: ۱۳۸۸ و ۱۳۹۱

۱۳۹۱		۱۳۸۸		شرح
تعداد	درصد	تعداد	درصد	
۵۲۰۹	۱۰۰/۰	۵۸۶۴	۱۰۰/۰	جمع
۴۷۱۴	۹۰/۵	۵۷۱۸	۹۷/۵	داخلی
۴۰۱	۷/۷	۱۱۳	۱/۹	بین‌المللی
۹۴	۱/۸	۳۳	۰/۶	داخلی و بین‌المللی




نمودار ۱- توزیع شرکت‌ها و مؤسسات باربری برحسب قلمرو فعالیت: ۱۳۹۱

• نحوه‌ی مالکیت وسایل نقلیه‌ی در اختیار

در سال ۱۳۹۱ شرکت‌ها و مؤسسات باربری، تعداد ۱۲۲۲۷۷ وسیله‌ی نقلیه‌ی باربری در اختیار داشته‌اند که سهم هر کارگاه به‌طور متوسط بالغ بر ۲۳ وسیله‌ی نقلیه است. از این تعداد، ۸۵۷۱ وسیله‌ی نقلیه (۷/۰ درصد) ملکی و ۱۱۳۴۰۷ وسیله‌ی نقلیه (۹۲/۸ درصد) غیرملکی و ۲۹۸ وسیله‌ی نقلیه (۰/۲ درصد) توأم بوده است.

۲- وسایل نقلیه‌ی در اختیار شرکت‌ها و مؤسسات باربری بر حسب نحوه‌ی مالکیت وسیله: ۱۳۸۸ و ۱۳۹۱

۱۳۹۱		۱۳۸۸		شرح
درصد	تعداد	درصد	تعداد	
۱۰۰/۰	۱۲۲۲۷۷	۱۰۰/۰	۳۴۳۷۴۸	جمع
۷/۰	۸۵۷۱	۳/۶	۱۲۴۳۷	ملکی
۹۲/۸	۱۱۳۴۰۷	۹۶/۴	۳۳۱۳۱۱	غیرملکی
۰/۲	۲۹۸	۰	۰	توأم



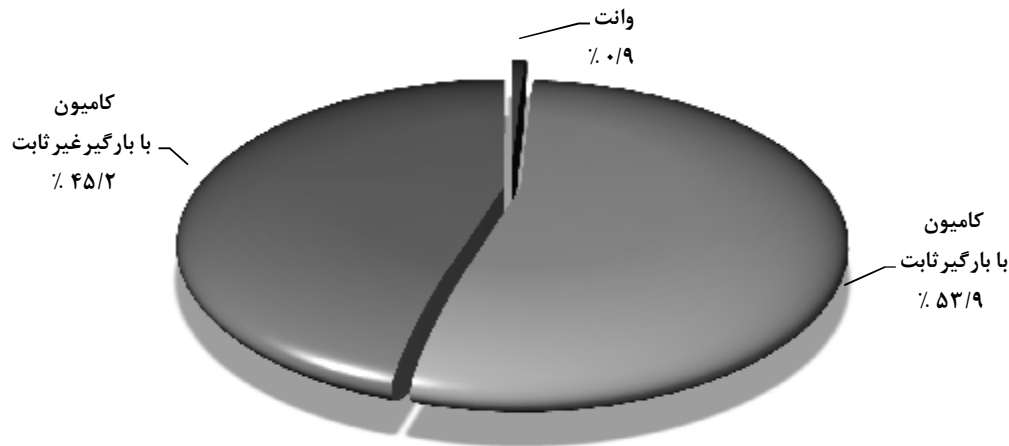
نمودار ۲- توزیع وسایل نقلیه‌ی در اختیار شرکت‌ها و مؤسسات باربری بر حسب نحوه‌ی مالکیت: ۱۳۹۱

• نوع وسایل نقلیه‌ی در اختیار

در دوره‌ی موردنظر، از مجموع وسایل نقلیه‌ی در اختیار شرکت‌ها و مؤسسات باربری، ۱۰۷۸ وسیله‌ی نقلیه (۰/۹ درصد) وانت، ۶۵۸۶۵ وسیله‌ی نقلیه (۵۳/۹ درصد) کامیون با بارگیر ثابت و ۵۵۳۳۳ وسیله‌ی نقلیه (۴۵/۲ درصد) کامیون با بارگیر غیر ثابت بوده است.

۳- تعداد وسایل نقلیه‌ی در اختیار شرکت‌ها و مؤسسات باربری بر حسب نوع وسیله‌ی نقلیه: ۱۳۸۸ و ۱۳۹۱

۱۳۹۱		۱۳۸۸		شرح
درصد	تعداد	درصد	تعداد	
۱۰۰/۰	۱۲۲۲۷۷	۱۰۰/۰	۳۴۳۷۴۸	جمع
۰/۹	۱۰۷۸	۱۰/۰	۳۴۳۸۱	وانت
۵۳/۹	۶۵۸۶۵	۶۲/۸	۲۱۵۹۷۵	کامیون با بارگیر ثابت
۴۵/۲	۵۵۳۳۳	۲۷/۲	۹۳۳۹۲	کامیون با بارگیر غیر ثابت



نمودار ۳- توزیع انواع وسایل نقلیه‌ی در اختیار شرکت‌ها و مؤسسات باربری: ۱۳۹۱


• عملکرد فعالیت

نتایج اجرای "طرح آمارگیری از شرکت‌ها و مؤسسات باربری" نشان می‌دهد، در سال ۱۳۹۱، توسط این کارگاه‌ها، تعداد ۵۲/۱ میلیون بارنامه صادر شده و ۵۴/۳ میلیون سفر دارای بار انجام گردیده است که نشان می‌دهد، ۲/۲ میلیون سفر بدون بارنامه انجام گرفته است. از کل سفرها ۹۹/۷ درصد، سفر داخلی و ۰/۳ درصد، سفر خارجی بوده است.

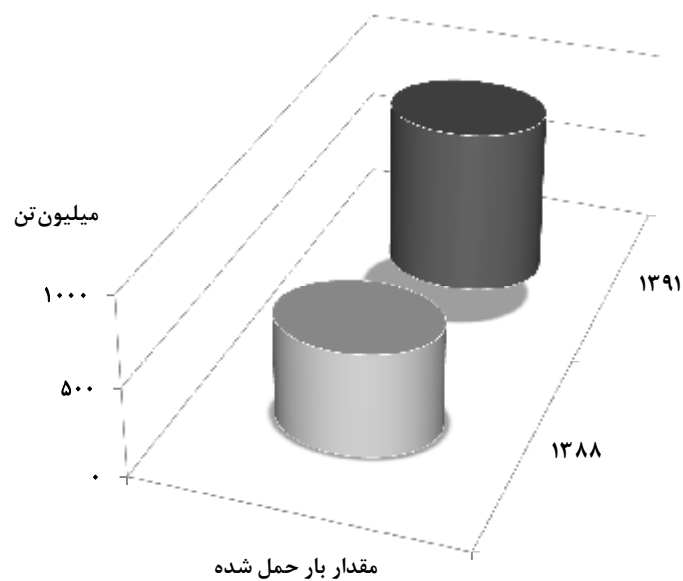
همچنین در سال مورد نظرمقدار بار حمل شده توسط وسایل نقلیه‌ی در اختیار شرکت‌ها و مؤسسات باربری ۹۲۹/۸ میلیون تن بوده و بیانگر آن است که وسایل نقلیه‌ی باربری فوق، در هر سفر حدود ۱۷ تن بار حمل کرده‌اند. از کل بار حمل شده توسط وسایل نقلیه‌ی در اختیار این شرکت‌ها، ۹۹/۹ درصد دارای بارنامه و ۰/۱ درصد بدون بارنامه بوده است.

۴- تعداد بارنامه‌ی صادر شده، تعداد سفر و مقدار بار حمل شده توسط شرکت‌ها و مؤسسات باربری: ۱۳۸۸ و ۱۳۹۱

شرح	۱۳۸۸		۱۳۹۱	
	تعداد	درصد	تعداد	درصد
تعداد بارنامه‌ی صادر شده	۳۵۵۱۶۰۷۶	-	۵۲۱۰۴۳۹۰	-
کل سفر دارای بار	۳۸۱۵۷۳۶۲	۱۰۰/۰	۵۴۳۳۸۹۸۲	۱۰۰/۰
سفر داخلی	۳۸۰۳۷۵۷۶	۹۹/۷	۵۴۱۹۷۴۲۷	۹۹/۷
سفر خارجی	۱۱۹۷۸۶	۰/۳	۱۴۱۵۵۴	۰/۳
کل بار حمل شده	۵۷۹۲۶۱۷۲۸	۱۰۰/۰	۹۲۹۸۰۵۵۴۷	۱۰۰/۰
با بارنامه	۵۷۷۳۷۹۸۹۲	۹۹/۷	۹۲۸۷۲۱۶۴۵	۹۹/۹
بدون بارنامه	۱۸۸۱۸۳۶	۰/۳	۱۰۸۳۹۰۲	۰/۱



نمودار ۴- مقایسه‌ی تعداد بارنامه‌ی صادر شده و تعداد سفر شرکت‌ها و مؤسسات بازرسی: ۱۳۸۸ و ۱۳۹۱



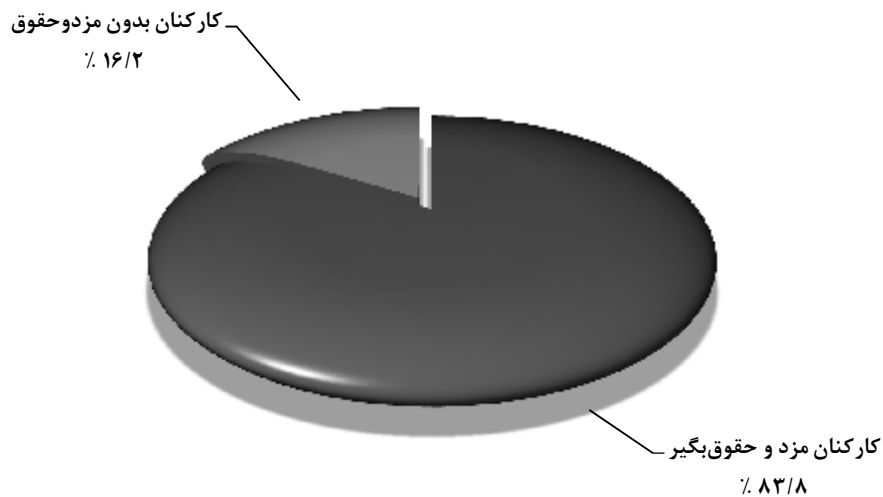
نمودار ۵- مقایسه‌ی مقدار بار حمل شده توسط شرکت‌ها و مؤسسات بازرسی: ۱۳۸۸ و ۱۳۹۱

• تعداد کارکنان

در سال ۱۳۹۱، تعداد کارکنان شرکت‌ها و مؤسسات بازرسی، ۲۷۶۴۲ نفر بوده است که از این تعداد، ۲۳۱۷۸ نفر (۸۳/۸ درصد) کارکن مزد و حقوق‌بگیر و ۴۴۶۴ نفر (۱۶/۲ درصد) کارکن بدون مزد و حقوق بوده‌اند. به‌این ترتیب به‌طور متوسط در هر یک از این کارگاه‌ها، ۵/۳ نفر مشغول کار بوده‌اند.

۵- تعداد کارکنان شرکت‌ها و مؤسسات باربری: ۱۳۸۸ و ۱۳۹۱

۱۳۹۱			۱۳۸۸			شرح
سهم (درصد)	متوسط هر کارگاه	کل	سهم (درصد)	متوسط هر کارگاه	کل	
۱۰۰/۰	۵/۳	۲۷۶۴۲	۱۰۰/۰	۴/۶	۲۷۰۰۷	کل کارکنان
۸۳/۸	۴/۴	۲۳۱۷۸	۸۰/۳	۳/۷	۲۱۶۸۸	کارکنان مزد و حقوق بگیر
۱۶/۲	۰/۹	۴۴۶۴	۱۹/۷	۰/۹	۵۳۱۹	کارکنان بدون مزد و حقوق



نمودار ۶- توزیع انواع کارکنان شرکت‌ها و مؤسسات باربری: ۱۳۹۱

• پرداختی‌ها و دریافتی‌ها

در سال ۱۳۹۱، ارزش پرداختی‌ها و دریافتی‌های شرکت‌ها و مؤسسات باربری، به ترتیب ۵۸۱۱/۵ میلیارد ریال و ۱۴۴۲۵/۷ میلیارد ریال بوده است. بر این اساس، برای هر کارگاه به طور متوسط، ارزش پرداختی‌ها ۱۱۱۶ میلیون ریال و ارزش دریافتی‌ها ۲۷۷۰ میلیون ریال می‌باشد و نشان می‌دهد، در مقایسه با دوره‌ی قبل، ارزش پرداختی‌ها و دریافتی‌های هر یک از این کارگاه‌ها به ترتیب ۱/۸ و ۱/۲ برابر شده است.

از کل پرداختی‌های این کارگاه‌ها، مصارف واسطه ۴۰/۸ درصد، جبران خدمات کارکنان ۴۸/۶ درصد و سایر پرداختی‌ها ۱۰/۶ درصد بوده است و از مجموع دریافتی‌های شرکت‌ها و مؤسسات باربری، ۹۸/۶ درصد به ستانده‌ها اختصاص داشته است.

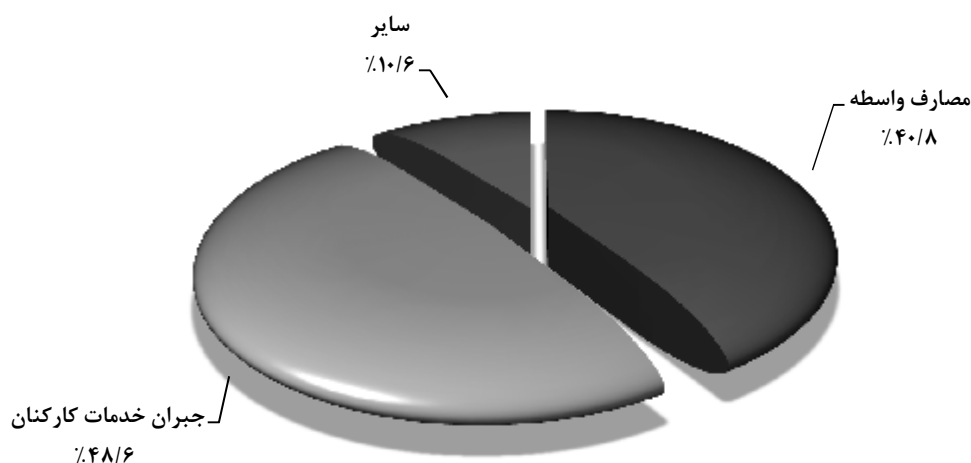
همچنین جبران خدمات کارکنان (شامل حقوق و مزایا و سایر پرداختی‌ها به کارکنان مزد و حقوق بگیر) ۲۸۲۷/۰ میلیارد ریال بوده که نشان می‌دهد، پرداختی ماهانه به هر کارکن مزد و حقوق بگیر این کارگاه‌ها به طور متوسط،

۱۰/۲ میلیون ریال می‌باشد. در صورتی‌که در سال ۱۳۸۸، شرکت‌ها و مؤسسات با بربری به طور متوسط به هر کارکن مزد و حقوق‌بگیر خود، ماهانه ۴/۲ میلیون ریال پرداخت کرده بودند.

۶- ارزش پرداختی‌ها و دریافتی‌های شرکت‌ها و مؤسسات با بربری: ۱۳۸۸ و ۱۳۹۱ (میلیون ریال)

۱۳۹۱			۱۳۸۸			شرح
درصد	متوسط هر کارگاه	کل	درصد	متوسط هر کارگاه	کل	
۱۰۰/۰	۱۱۱۶	۵۸۱۱۴۵۵	۱۰۰/۰	۶۱۴	۳۶۰۰۸۰۹	جمع پرداختی‌ها
۴۰/۸	۴۵۵	۲۳۷۰۱۵۷	۴۶/۸	۲۸۷	۱۶۸۴۳۰۲	مصارف واسطه
۴۸/۶	۵۴۳	۲۸۲۶۹۶۲	۳۰/۴	۱۸۷	۱۰۹۴۸۲۵	جبران خدمات کارکنان
۱۰/۶	۱۱۸	۶۱۴۳۳۷	۲۲/۸	۱۴۰	۸۲۱۶۸۲	سایر پرداختی‌ها
۱۰۰/۰	۲۷۷۰	۱۴۴۲۵۷۳۲	۱۰۰/۰	۲۲۲۳	۱۳۰۳۹۹۴۵	جمع دریافتی‌ها
۹۸/۶	۲۷۳۰	۱۴۲۱۸۷۴۲	۹۹/۹	۲۲۲۰	۱۳۰۲۲۶۷۶	ستانده‌ها *
۱/۴	۴۰	۲۰۶۹۹۰	۰/۱	۳	۱۷۲۶۹	سایر دریافتی‌ها

* بجز تعمیرات اساسی توسط کارکنان



نمودار ۷- توزیع انواع پرداختی‌های شرکت‌ها و مؤسسات با بربری: ۱۳۹۱

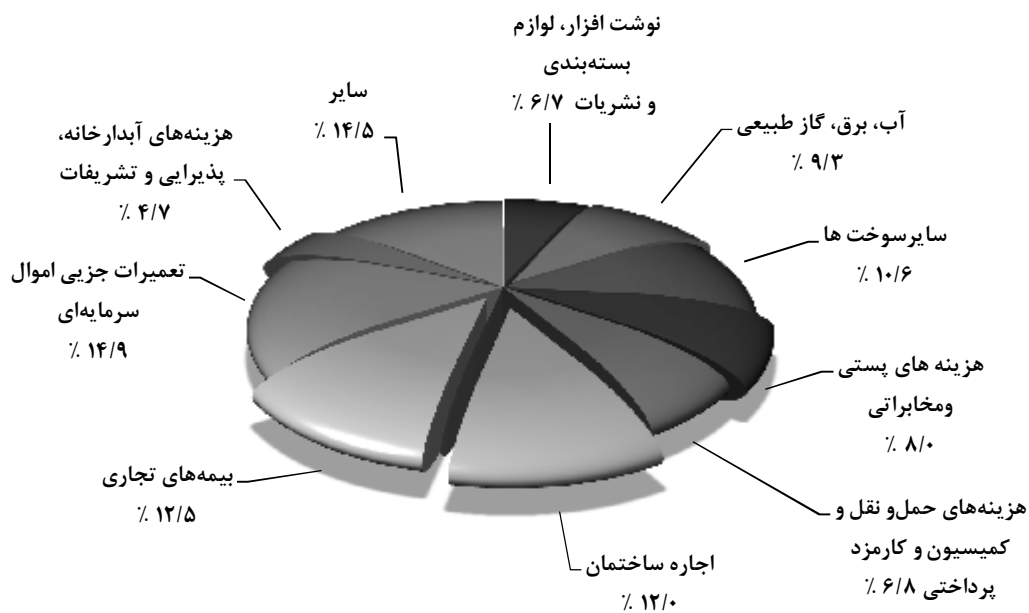
• ارزش مصارف واسطه

ارزش مصارف واسطه‌ی شرکت‌ها و مؤسسات با بربری در دوره‌ی مورد بررسی، ۲۳۷۰/۲ میلیارد ریال بوده است که از این رقم، ۱۵۸/۳ میلیارد ریال (۶/۷ درصد) مربوط به نوشت افزار، کاغذ و فرم‌های چاپی، لوازم بسته‌بندی و روزنامه و نشریات، ۲۲۰/۲ میلیارد ریال (۹/۳ درصد) مربوط به آب، برق، گاز طبیعی، ۲۵۱/۸ میلیارد ریال (۱۰/۶ درصد) مربوط به سایر سوخت‌ها، ۱۸۹/۶ میلیارد ریال (۸/۰ درصد) مربوط به هزینه‌های پستی و مخابراتی، ۱۶۰/۹ میلیارد ریال (۶/۸ درصد) مربوط به هزینه‌های حمل و نقل و کمیسیون و کارمزد پرداختی، ۲۸۵/۱ میلیارد

ریال (۱۲/۰ درصد) مربوط به اجاره ساختمان، ۲۹۷/۲ میلیارد ریال (۱۲/۵ درصد) مربوط به بیمه‌های تجاری، ۳۵۳/۷ میلیارد ریال (۱۴/۹ درصد) مربوط به تعمیرات جزیی اموال سرمایه‌ای، ۱۱۰/۷ میلیارد ریال (۴/۷ درصد) مربوط به هزینه‌های آبدارخانه، پذیرایی و تشریفات و ۳۴۲/۸ میلیارد ریال (۱۴/۵ درصد) مربوط به سایر مصارف واسطه بوده است. به این ترتیب به‌طور متوسط ارزش مصارف واسطه‌ی هریک از این کارگاه‌ها، حدود ۴۵۵ میلیون ریال می‌باشد که نسبت به دوره‌ی قبل، ۱/۶ برابر شده است.

۷- ارزش مصارف واسطه‌ی شرکت‌ها و مؤسسات باربری: ۱۳۸۸ و ۱۳۹۱ (میلیون ریال)

شرح	کل	متوسط هر کارگاه	سهم (درصد)
جمع مصارف واسطه در ۱۳۸۸	۱۶۸۴۳۰۲	۲۸۷	۱۰۰/۰
جمع مصارف واسطه در ۱۳۹۱	۲۳۷۰۱۵۷	۴۵۵	۱۰۰/۰
نوشت افزار، کاغذ و فرم‌های چاپی، لوازم بسته‌بندی و روزنامه	۱۵۸۲۵۵	۳۰	۶/۷
آب و برق و گاز طبیعی	۲۲۰۲۳۲	۴۲	۹/۳
سایر سوخت‌ها	۲۵۱۷۶۳	۴۸	۱۰/۶
هزینه‌های پستی و مخابراتی	۱۸۹۵۹۲	۳۶	۸/۰
هزینه‌های حمل و نقل و کمیسیون و کارمزد پرداختی	۱۶۰۸۵۵	۳۱	۶/۸
اجاره ساختمان	۲۸۵۰۵۹	۵۵	۱۲/۰
بیمه‌های تجاری	۲۹۷۲۲۸	۵۷	۱۲/۵
تعمیرات جزیی اموال سرمایه‌ای	۳۵۳۷۴۷	۶۸	۱۴/۹
هزینه‌های آبدارخانه، پذیرایی و تشریفات	۱۱۰۶۵۱	۲۱	۴/۷
سایر	۳۴۲۷۷۴	۶۶	۱۴/۵

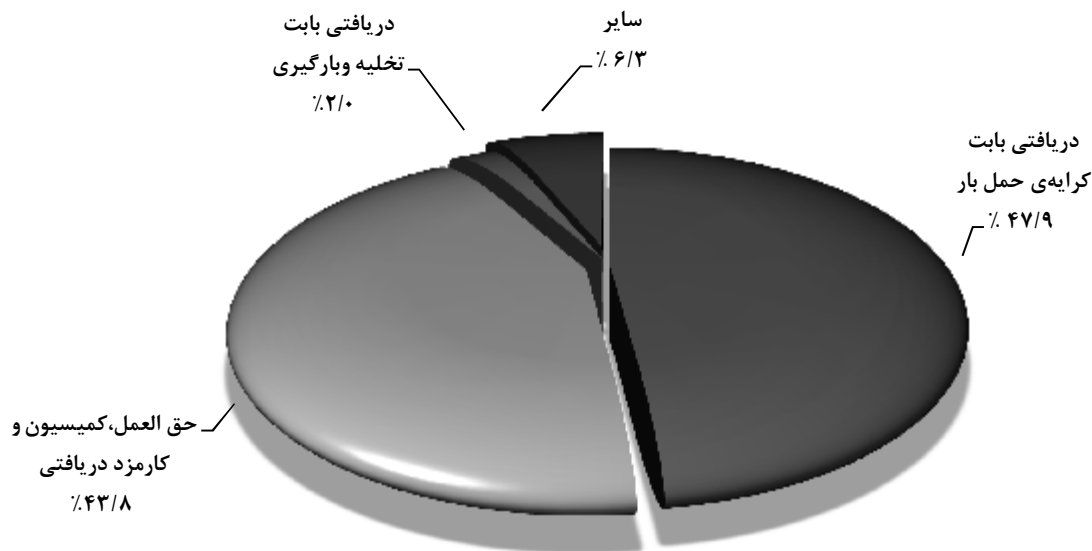


• ارزش ستاندها

ارزش ستاندهای شرکت‌ها و مؤسسات باربری در دوره‌ی مورد بررسی، حدود ۱۴۲۲۰/۳ میلیارد ریال بوده است که از این رقم، ۶۸۱۳/۰ میلیارد ریال (۴۷/۹ درصد) دریافتی بابت کرایه‌ی حمل بار، ۶۲۳۲/۲ میلیارد ریال (۴۳/۸ درصد) دریافتی بابت حق العمل، کمیسیون و کارمزد، ۲۸۳/۳ میلیارد ریال (۲/۰ درصد) دریافتی بابت دریافتی بابت تخلیه و بارگیری و ۸۹۱/۸ میلیارد ریال (۶/۳ درصد) دریافتی بابت سایر ستاندها می‌باشد. بر این اساس به‌طور متوسط ارزش ستاندهای هر یک از این کارگاه‌ها، ۲۷۳۰ میلیون ریال بوده که نسبت به دوره‌ی قبل، ۱/۲ برابر شده است.

۸- ارزش انواع ستاندهای شرکت‌ها و مؤسسات باربری: ۱۳۸۸ و ۱۳۹۱ (میلیون ریال)

۱۳۹۱			۱۳۸۸			شرح
سهم (درصد)	متوسط هرکارگاه	کل	سهم (درصد)	متوسط هرکارگاه	کل	
۱۰۰/۰	۲۷۳۰	۱۴۲۲۰۲۸۸	۱۰۰/۰	۲۲۳۰	۱۳۰۸۱۰۲۸	جمع
۴۷/۹	۱۳۰۸	۶۸۱۲۹۶۲	۴۵/۳	۱۰۱۰	۵۹۲۵۲۳۵	دریافتی بابت کرایه‌ی حمل بار
۴۳/۸	۱۱۹۶	۶۲۳۲۲۴۳	۴۸/۶	۱۰۸۵	۶۳۶۲۲۴۹	حق‌العمل، کمیسیون و کارمزد دریافتی
۲/۰	۵۴	۲۸۳۲۸۱	۳/۱	۶۹	۴۰۳۲۱۲	دریافتی بابت تخلیه و بارگیری
۶/۳	۱۷۱	۸۹۱۸۰۲	۳/۰	۶۷	۳۹۰۳۳۲	سایر ستاندها



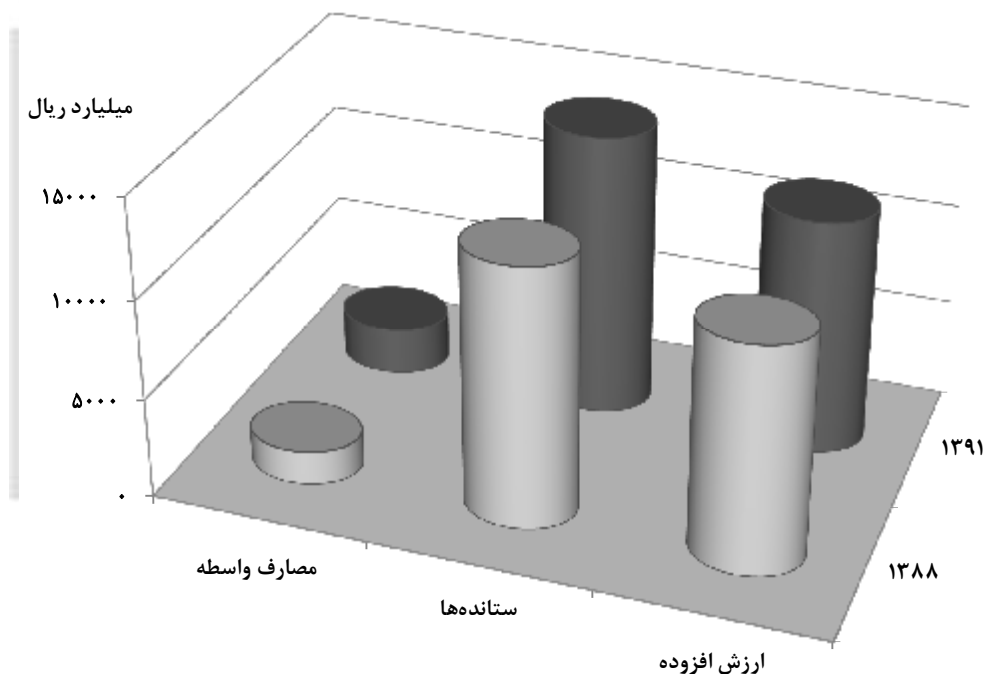
نمودار ۹- توزیع انواع ستاندهای شرکت‌ها و مؤسسات باربری: ۱۳۹۱

• ارزش افزوده

با توجه به این‌که در دوره‌ی مورد بررسی، ارزش مصارف واسطه و ستانده‌های شرکت‌ها و مؤسسات باربری به ترتیب ۲۳۷۰/۲ میلیارد ریال و ۱۴۲۲۰/۳ میلیارد ریال بوده است، بنابر این ارزش افزوده‌ی این کارگاه‌ها، ۱۱۸۵۰/۱ میلیارد ریال می‌باشد که نشان می‌دهد ارزش افزوده‌ی هریک از این کارگاه‌ها نسبت به آمارگیری قبل، ۱/۲ برابر شده است..

۹- ارزش افزوده‌ی شرکت‌ها و مؤسسات باربری: ۱۳۸۸ و ۱۳۹۱ (میلیون ریال)

۱۳۹۱		۱۳۸۸		شرح
متوسط هر کارگاه	کل	متوسط هر کارگاه	کل	
۲۲۷۵	۱۱۸۵۰۱۳۱	۱۹۴۳	۱۱۳۹۶۷۲۶	ارزش افزوده
۴۵۵	۲۳۷۰۱۵۷	۲۸۷	۱۶۸۴۳۰۲	کل مصارف واسطه
۲۷۳۰	۱۴۲۲۰۲۸۸	۲۲۳۰	۱۳۰۸۱۰۲۸	کل ستانده‌ها



نمودار ۱۰- مقایسه‌ی ارزش افزوده‌ی شرکت‌ها و مؤسسات باربری: ۱۳۸۸ و ۱۳۹۱

• سرمایه‌گذاری

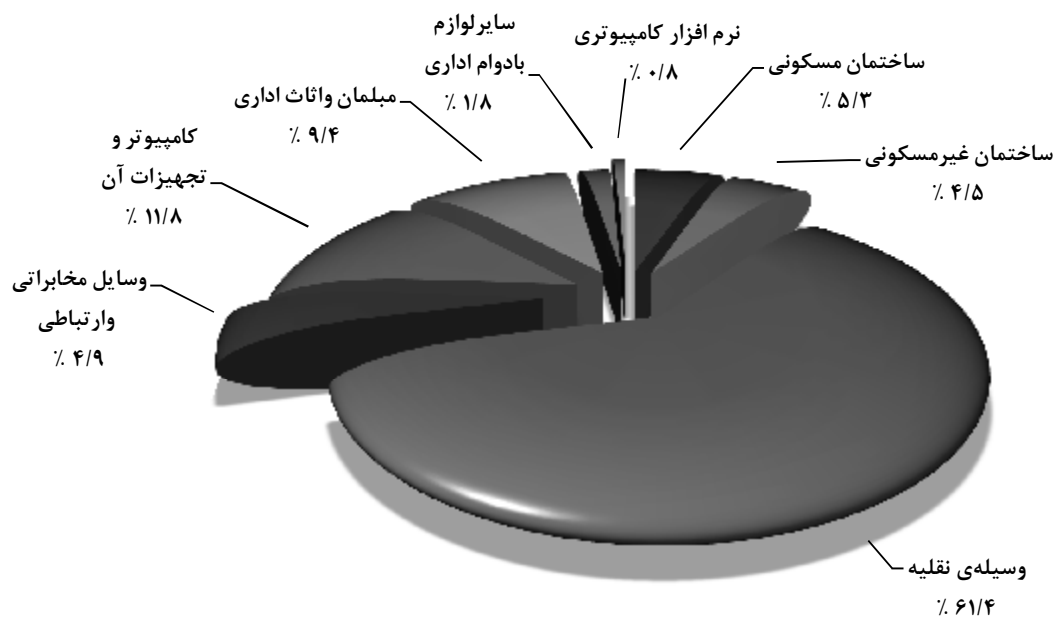
سرمایه‌گذاری شرکت‌ها و مؤسسات باربری در دوره‌ی مورد بررسی، ۳۴۸/۷ میلیارد ریال بوده است. از کل این مبلغ، ۱۸/۵ میلیارد ریال (۵/۳ درصد) بابت ساختمان مسکونی، ۱۵/۸ میلیارد ریال (۴/۵ درصد) بابت ساختمان غیرمسکونی، ۲۱۴/۱ میلیارد ریال (۶۱/۴ درصد) بابت وسیله‌ی نقلیه، ۱۷/۱ میلیارد ریال (۴/۹ درصد) بابت وسایل

و تجهیزات مخابراتی و ارتباطی، ۴۱/۳ میلیارد ریال (۱۱/۸ درصد) بابت کامپیوتر و تجهیزات وابسته آن، ۳۲/۹ میلیارد ریال (۹/۴ درصد) بابت مبلمان و اثاث اداری، ۶/۲ میلیارد (۱/۸ درصد) بابت سایر لوازم و تجهیزات بادوام اداری و ۲/۷ میلیارد ریال (۰/۸ درصد) بابت نرم‌افزار کامپیوتری بوده است.

۱۰- ارزش سرمایه‌گذاری شرکت‌ها و مؤسسات بازرسی بر حسب نوع سرمایه‌ی ثابت و نحوه‌ی تشکیل آن: ۱۳۹۱

(میلیون ریال)

شرح	کل	خرید یا تحصیل	تعمیرات اساسی		ساخت یا ایجاد	فروش یا انتقال
			توسط کارکنان	توسط دیگران		
جمع	۳۴۸۷۲۳	۳۳۲۲۶۰	۱۵۴۶	۷۰۱۸۰	۸۳۶۳۳	۱۳۸۸۹۶
ساختمان مسکونی (بدون ارزش زمین)	۱۸۵۲۸	۷۹۵۷	۲۱۸	۱۰۴۳۱	۶۶۴۰	۶۷۱۸
ساختمان غیرمسکونی (بدون ارزش زمین)	۱۵۸۴۳	۲۳۷۰۷	۴۸۱	۲۵۴۱۱	۷۶۹۹۳	۱۱۰۷۴۸
وسیله‌ی نقلیه	۲۱۴۰۶۱	۲۰۵۰۰۷	۷۱۳	۲۸۹۴۵	۰	۲۰۶۰۵
وسایل و تجهیزات مخابراتی و ارتباطی	۱۷۱۳۹	۱۶۵۴۱	۰	۶۴۱	۰	۴۲
کامپیوتر و تجهیزات وابسته به آن	۴۱۳۱۳	۳۷۵۹۴	۷۸	۳۸۹۵	۰	۲۵۴
مبلمان و اثاث اداری	۳۲۹۳۴	۳۲۹۳۳	۳	۲۷۰	۰	۲۷۲
سایرلوازم و تجهیزات بادوام اداری	۶۱۸۵	۵۹۴۲	۴۸	۴۵۴	۰	۲۵۸
نرم افزار کامپیوتری	۲۷۱۹	۲۵۸۱	۵	۱۳۴	۰	۰



نمودار ۱۱- سرمایه‌گذاری در شرکت‌ها و مؤسسات بازرسی بر حسب نوع سرمایه‌ی ثابت: ۱۳۹۱



جداول استانی

مرکز آمار ایران

جدول ۱- شرکت‌ها و مؤسسات باربری برحسب قلمرو جغرافیایی فعالیت به تفکیک استان: ۱۳۹۱

داخلي و بين‌المللي	بين‌المللي	داخلي	جمع	استان
۹۴	۴۰۱	۴۷۱۴	۵۲۰۹	کل کشور
۲	۲	۳۴۲	۳۴۶	آذربایجان شرقی
۳	۱۲	۱۶۱	۱۷۶	آذربایجان غربی
۰	۰	۱۰۷	۱۰۷	اردبیل
۰	۰	۵۰۵	۵۰۵	اصفهان
۲	۰	۳۳	۳۵	البرز
۰	۰	۳۲	۳۲	ایلام
۰	۰	۱۱۹	۱۱۹	بوشهر
۸۲	۲۷۱	۵۹۰	۹۴۲	تهران
۰	۰	۵۱	۵۱	چهارمحال و بختیاری
۰	۰	۷۰	۷۰	خراسان جنوبی
۳	۸۹	۳۱۱	۴۰۴	خراسان رضوی
۰	۰	۳۲	۳۲	خراسان شمالی
۰	۰	۲۹۱	۲۹۱	خوزستان
۰	۰	۵۹	۵۹	زنجان
۰	۰	۷۰	۷۰	سمنان
۰	۱۴	۱۰۰	۱۱۳	سیستان و بلوچستان
۲	۰	۲۳۲	۲۳۳	فارس
۰	۱	۱۳۱	۱۳۲	قزوین
۰	۰	۳۸	۳۸	قم
۱	۰	۷۴	۷۵	کردستان
۰	۰	۲۷۱	۲۷۱	کرمان
۰	۰	۸۱	۸۱	کرمانشاه
۰	۰	۲۱	۲۱	کهگیلویه و بویراحمد
۰	۱۲	۷۹	۹۱	گلستان
۰	۰	۱۶۶	۱۶۶	گیلان
۰	۰	۸۴	۸۴	لرستان
۰	۰	۱۳۴	۱۳۴	مازندران
۰	۰	۱۲۸	۱۲۸	مرکزی
۰	۰	۱۵۷	۱۵۷	هرمزگان
۰	۰	۸۹	۸۹	همدان
۰	۰	۱۵۷	۱۵۷	یزد

جدول ۲- تعداد وسایل نقلیه‌ی در اختیار شرکت‌ها و مؤسسات باربری بر حسب نحوه‌ی مالکیت به تفکیک استان: ۱۳۹۱

استان	جمع	ملکی	غیرملکی	توام
کل کشور	۱۲۲۲۷۷	۸۵۷۱	۱۱۳۴۰۷	۲۹۸
آذربایجان شرقی	۴۹۹۹	۱۸۴	۴۷۸۹	۲۶
آذربایجان غربی	۵۵۵۷	۰	۵۵۵۷	۰
اردبیل	۱۹۴۶	۱۲۴	۱۸۲۱	۰
اصفهان	۹۷۷۳	۴۵۰	۹۳۲۳	۰
البرز	۱۳۹۰	۶۲	۱۳۲۸	۰
ایلام	۵۹۲	۵۳	۵۳۹	۰
بوشهر	۱۷۸۸	۱۶	۱۷۷۱	۰
تهران	۱۸۶۳۲	۳۹۸۶	۱۴۶۴۶	۰
چهارمحال و بختیاری	۱۰۸۰	۱۰۶	۹۷۴	۰
خراسان جنوبی	۱۷۴۱	۱۶۰	۱۵۴۶	۳۶
خراسان رضوی	۸۶۵۴	۳۲۸	۸۳۲۱	۵
خراسان شمالی	۱۱۸۵	۱۵۵	۱۰۳۰	۰
خوزستان	۵۰۹۵	۳۶۲	۴۷۳۳	۰
زنجان	۱۰۹۵	۱۳۷	۹۴۵	۱۲
سمنان	۱۹۶۱	۲۶۰	۱۷۰۱	۰
سیستان و بلوچستان	۲۴۳۸	۲۱۰	۲۲۲۸	۰
فارس	۶۷۰۱	۱۳۴	۶۵۶۷	۰
قزوین	۵۰۷۶	۱۸۴	۴۸۹۲	۰
قم	۱۰۲۴	۳۱	۹۹۲	۰
کردستان	۱۲۶۰	۱۱۲	۱۱۴۹	۰
کرمان	۱۰۳۳۲	۲۰۶	۱۰۱۲۵	۰
کرمانشاه	۲۳۶	۲۰	۲۱۵	۰
کهگیلویه و بویراحمد	۴۰۷	۴۸	۳۵۹	۰
گلستان	۲۴۷۹	۴۴	۲۴۳۵	۰
گیلان	۷۳۶۰	۱۲	۷۳۴۶	۳
لرستان	۳۳۷۰	۳۱۴	۲۹۸۰	۷۷
مازندران	۴۳۳۳	۶۸	۴۲۶۵	۰
مرکزی	۳۷۷۸	۳۲۵	۳۴۵۳	۰
هرمزگان	۲۴۴۵	۱۱۵	۲۳۳۰	۰
همدان	۲۳۲۵	۳۷	۲۲۸۸	۰
یزد	۳۲۲۵	۳۲۶	۲۷۵۹	۱۴۰

جدول ۳- تعداد وسایل نقلیه‌ی در اختیار شرکت‌ها و مؤسسات باربری بر حسب نوع به تفکیک استان: ۱۳۹۱

استان	جمع	وانت	کامیون با بارگیر ثابت	کامیون با بارگیر غیر ثابت
کل کشور	۱۲۲۲۷۷	۱۰۷۸	۶۵۸۶۵	۵۵۳۳۳
آذربایجان شرقی	۴۹۹۹	۱۸	۱۶۹۱	۳۲۹۰
آذربایجان غربی	۵۵۵۷	۰	۴۲۱۵	۱۳۴۱
اردبیل	۱۹۴۶	۷	۱۲۳۲	۷۰۷
اصفهان	۹۷۷۳	۳۶	۴۷۸۶	۴۹۵۱
البرز	۱۳۹۰	۰	۱۰۳۸	۳۵۲
ایلام	۵۹۲	۰	۲۲۹	۳۶۳
بوشهر	۱۷۸۸	۱۶	۱۳۵۲	۴۱۹
تهران	۱۸۶۳۲	۱۴۱	۷۵۲۳	۱۰۹۶۸
چهارمحال و بختیاری	۱۰۸۰	۹	۶۹۳	۳۷۸
خراسان جنوبی	۱۷۴۱	۳۴۱	۶۵۶	۷۴۴
خراسان رضوی	۸۶۵۴	۱۳	۳۹۲۵	۴۷۱۷
خراسان شمالی	۱۱۸۵	۲۰	۹۷۸	۱۸۷
خوزستان	۵۰۹۵	۱۹	۲۱۰۹	۲۹۶۷
زنجان	۱۰۹۵	۳	۶۳۹	۴۵۲
سمنان	۱۹۶۱	۱۵	۱۳۴۱	۶۰۵
سیستان و بلوچستان	۲۴۳۸	۱۵	۹۴۵	۱۴۷۷
فارس	۶۷۰۱	۵۲	۴۵۴۰	۲۱۰۹
قزوین	۵۰۷۶	۰	۳۲۴۱	۱۸۳۵
قم	۱۰۲۴	۸	۸۵۶	۱۶۰
کردستان	۱۲۶۰	۰	۷۱۱	۵۵۰
کرمان	۱۰۳۳۲	۵	۶۳۶۹	۳۹۵۸
کرمانشاه	۲۳۶	۶	۱۰۲	۱۲۸
کهگیلویه و بویراحمد	۴۰۷	۷	۲۴۳	۱۵۷
گلستان	۲۴۷۹	۶۰	۱۷۰۷	۷۱۲
گیلان	۷۳۶۰	۳۷	۳۶۱۵	۳۷۰۸
لرستان	۳۳۷۰	۷۹	۱۹۸۵	۱۳۰۷
مازندران	۴۳۳۳	۵۵	۳۱۵۷	۱۱۲۰
مرکزی	۳۷۷۸	۰	۲۶۴۳	۱۱۳۵
هرمزگان	۲۴۴۵	۸۸	۵۵۳	۱۸۰۳
همدان	۲۳۲۵	۲۷	۱۲۵۲	۱۰۴۶
یزد	۳۲۲۵	۱	۱۵۳۷	۱۶۸۷

جدول ۴- تعداد برنامه‌ی صادرشده و تعداد سفرهای دارای بار انجام شده توسط شرکت‌ها و مؤسسات با بربری به تفکیک استان: ۱۳۹۱

تعداد سفرهای دارای بار انجام شده (سرویس)			تعداد برنامه‌ی صادرشده	استان
تعداد سفر خارجی	تعداد سفر داخلی	جمع		
۱۴۱۵۵۴	۵۴۱۹۷۴۲۷	۵۴۳۳۸۹۸۲	۵۲۱۰۴۳۹۰	کل کشور
۲۲۳	۵۹۳۷۰۴۵	۵۹۳۷۲۶۸	۵۹۰۹۰۲۸	آذربایجان شرقی
۹۱۳۱	۵۳۸۸۹۲	۵۴۸۰۲۴	۵۶۰۸۶۱	آذربایجان غربی
۴۰۳	۵۷۵۶۹۹	۵۷۶۱۰۲	۵۷۱۶۷۰	اردبیل
۰	۲۸۱۳۲۸۹	۲۸۱۳۲۸۹	۲۷۸۰۴۳۳	اصفهان
۹	۴۲۲۰۶۴	۴۲۲۰۷۳	۳۶۳۹۳۴	البرز
۳۸۷	۱۳۴۸۰۴۱	۱۳۴۸۴۲۸	۱۳۳۹۹۵۹	ایلام
۰	۷۲۲۳۶۷	۷۲۲۳۶۷	۷۲۰۳۸۸	بوشهر
۸۸۶۵۲	۸۱۰۳۲۴۷	۸۱۹۳۴۶۵	۶۹۹۹۱۲۴	تهران
۰	۱۳۷۷۵۰۳	۱۳۷۷۵۰۳	۱۳۷۵۸۳۵	چهارمحال و بختیاری
۰	۳۷۸۱۶۲۴	۳۷۸۱۶۲۴	۳۷۸۱۶۲۴	خراسان جنوبی
۳۲۷۶۶	۲۵۸۸۵۲۴	۲۶۲۱۲۹۰	۲۵۹۷۹۵۰	خراسان رضوی
۰	۳۱۵۹۴۵	۳۱۵۹۴۵	۳۱۵۹۴۵	خراسان شمالی
۰	۲۵۲۴۰۲۲	۲۵۲۴۰۲۲	۲۵۲۲۹۳۳	خوزستان
۰	۶۹۸۷۴۰	۶۹۸۷۴۰	۷۲۷۷۶۳	زنجان
۰	۸۲۱۷۰۳	۸۲۱۷۰۳	۸۴۲۸۱۸	سمنان
۴۷۰۵	۳۷۵۸۱۷۸	۳۷۶۲۸۸۳	۳۳۶۷۱۷۴	سیستان و بلوچستان
۰	۲۱۴۴۲۸۱	۲۱۴۴۲۸۱	۲۲۳۵۴۵۵	فارس
۲۸۰	۸۳۳۲۶۵	۸۳۳۵۴۶	۸۳۳۵۴۶	قزوین
۰	۲۶۵۲۶۷	۲۶۵۲۶۷	۲۶۵۲۶۷	قم
۸۶۰	۵۳۹۷۳۰	۵۴۰۵۹۱	۵۴۳۵۱۰	کردستان
۰	۲۲۹۴۳۷۸	۲۲۹۴۳۷۸	۲۲۹۴۳۷۸	کرمان
۰	۱۴۷۹۶۱	۱۴۷۹۶۱	۱۴۷۹۶۱	کرمانشاه
۰	۶۲۶۵۱	۶۲۶۵۱	۶۲۶۵۱	کهگیلویه و بویراحمد
۳۱۳۱	۳۹۹۴۸۰۰	۳۹۹۶۳۶۶	۳۳۸۰۴۱۸	گلستان
۰	۷۸۳۱۸۱	۷۸۳۱۸۱	۷۷۶۴۵۴	گیلان
۰	۳۵۴۶۵۲	۳۵۴۶۵۲	۳۶۶۶۲۷	لرستان
۰	۱۴۷۶۲۰۲	۱۴۷۶۲۰۲	۱۴۵۴۰۹۳	مازندران
۰	۲۸۶۲۸۵۳	۲۸۶۲۸۵۳	۲۸۶۷۵۴۶	مرکزی
۱۰۰۷	۳۷۱۱۳۴	۳۷۲۱۴۱	۳۹۸۴۰۰	هرمزگان
۰	۵۴۰۹۸۱	۵۴۰۹۸۱	۵۴۰۹۸۱	همدان
۰	۱۱۹۹۲۰۶	۱۱۹۹۲۰۶	۱۱۵۹۶۶۲	یزد

جدول ۵- مقدار بار حمل شده توسط شرکت‌ها و مؤسسات باربری به تفکیک استان: ۱۳۹۱ (تن)

بدون بارنامه	با بارنامه	جمع	استان
۱۰۸۳۹۰۲	۹۲۸۷۲۱۶۴۵	۹۲۹۸۰۵۵۴۷	کل کشور
۲۲۲۸	۱۰۵۵۲۷۱۹۳	۱۰۵۵۲۹۴۲۱	آذربایجان شرقی
.	۸۱۱۸۸۴۴	۸۱۱۸۸۴۴	آذربایجان غربی
.	۹۸۹۹۸۳۹	۹۸۹۹۸۳۹	اردبیل
۷۲۹۲۲	۳۹۷۰۱۷۹۸	۳۹۷۷۴۷۲۰	اصفهان
.	۷۶۸۱۰۳۵	۷۶۸۱۰۳۵	البرز
.	۲۶۴۲۸۴۴۲	۲۶۴۲۸۴۴۲	ایلام
۲۷۲۹۳	۱۲۴۷۴۵۳۳	۱۲۵۰۱۸۲۶	بوشهر
۳۴۲۳۶	۱۵۵۲۳۱۸۵۳	۱۵۵۶۱۷۵۹۶	تهران
۲۳۱۷۰	۲۴۴۶۲۳۲۴	۲۴۴۸۵۴۹۵	چهارمحال و بختیاری
.	۳۷۱۳۵۶۰۳	۳۷۱۳۵۶۰۳	خراسان جنوبی
۱۲۸۴۸۵	۴۳۰۵۸۱۲۸	۴۳۱۸۶۶۱۳	خراسان رضوی
.	۵۶۶۶۹۷۲	۵۶۶۶۹۷۲	خراسان شمالی
۷۲۵۸	۴۶۰۱۴۱۱۹	۴۶۰۲۱۳۷۷	خوزستان
۶۳۶۲	۱۲۵۹۵۴۴۷	۱۲۶۰۱۸۰۹	زنجان
.	۱۴۵۶۲۴۴۷	۱۴۵۶۲۴۴۷	سمنان
۴۴۲	۷۳۸۲۱۶۱۸	۷۳۸۲۲۰۶۰	سیستان و بلوچستان
۱۵۴۹۸	۳۲۴۷۰۹۶۹	۳۲۴۸۶۴۶۷	فارس
.	۱۱۷۰۳۵۲۲	۱۱۷۰۳۵۲۲	قزوین
.	۳۶۳۸۳۵۹	۳۶۳۸۳۵۹	قم
.	۷۵۳۹۵۵۱	۷۵۳۹۵۵۱	کردستان
.	۴۲۵۱۵۹۷۲	۴۲۵۱۵۹۷۲	کرمان
.	۲۸۸۴۲۷۴	۲۸۸۴۲۷۴	کرمانشاه
.	۸۷۵۳۷۹	۸۷۵۳۷۹	کهگیلویه و بویراحمد
۷۰۳۰۱۳	۷۶۷۵۸۶۳۱	۷۷۱۱۰۱۳۷	گلستان
۱۳۴۵۵	۱۳۵۹۰۱۱۶	۱۳۶۰۳۵۷۰	گیلان
.	۵۱۱۰۵۷۹	۵۱۱۰۵۷۹	لرستان
۴۱۰۹۸	۲۲۰۸۸۰۹۹	۲۲۱۲۹۱۹۷	مازندران
.	۵۲۲۷۸۴۴۱	۵۲۲۷۸۴۴۱	مرکزی
.	۶۳۵۶۸۳۱	۶۳۵۶۸۳۱	هرمزگان
.	۸۱۵۲۰۳۰	۸۱۵۲۰۳۰	همدان
۸۴۴۲	۲۰۳۷۸۷۰۷	۲۰۳۸۷۱۴۹	یزد

جدول ۶- انواع کارکنان شرکت‌ها و مؤسسات بازرسی به تفکیک استان: ۱۳۹۱

کارکنان بدون مزد و حقوق			کارکنان مزد و حقوق بگیر			کل کارکنان	استان
پاره وقت	تمام وقت	جمع	پاره وقت	تمام وقت	جمع		
۱۶۶	۳۵۹۸	۴۴۶۴	۱۷۷۹	۲۱۳۹۹	۲۳۱۷۸	۲۷۶۴۲	کل کشور
۷۴	۲۴۳	۳۱۷	۱۰۸	۶۵۸	۷۶۶	۱۰۸۲	آذربایجان شرقی
۴۹	۱۶۲	۲۱۰	۱	۳۳۸	۳۳۹	۵۴۹	آذربایجان غربی
۳۴	۳۹	۷۲	۴۹	۲۵۳	۳۰۲	۳۷۴	اردبیل
۱۴۸	۲۰۴	۳۵۲	۹۹	۲۰۳۴	۲۱۳۳	۲۴۸۵	اصفهان
۷	۵۷	۶۴	۵	۱۴۸	۱۵۴	۲۱۷	البرز
۳	۱۷	۲۰	۳	۵۳	۵۶	۷۶	ایلام
۱۴	۱۵	۲۹	۱۸	۳۲۳	۳۴۱	۳۷۰	بوشهر
۳۱	۳۵۷	۳۸۹	۱۱۲	۷۰۲۲	۷۱۳۳	۷۵۲۲	تهران
۳	۳۰	۳۲	۰	۱۳۵	۱۳۵	۱۶۷	چهارمحال و بختیاری
۱۳	۲۶	۳۹	۵	۲۱۵	۲۲۰	۲۵۹	خراسان جنوبی
۶۳	۳۰۹	۳۷۲	۱۶۰	۲۲۴۸	۲۴۰۹	۲۷۸۱	خراسان رضوی
۰	۱۱۱	۱۱۱	۲۷	۱۵۰	۱۷۷	۲۸۹	خراسان شمالی
۴۶	۱۳۳	۱۷۹	۳۲۷	۱۱۹۴	۱۵۲۰	۱۷۰۰	خوزستان
۱۳	۵۶	۶۹	۱۸	۱۹۱	۲۰۸	۲۷۸	زنجان
۹	۳۴	۴۳	۱۸	۱۸۹	۲۰۶	۲۵۰	سمنان
۱۱	۴۸	۵۹	۱۲	۵۱۰	۵۲۲	۵۸۲	سیستان و بلوچستان
۹۲	۱۲۶	۲۱۸	۳۶	۹۱۵	۹۵۰	۱۱۶۸	فارس
۳۵	۲۴۷	۲۸۲	۹	۵۳۶	۵۴۵	۸۲۶	قزوین
۰	۰	۰	۰	۲۵۰	۲۵۰	۲۵۰	قم
۳۰	۱۲۰	۱۵۱	۱۳	۱۳۹	۱۵۲	۳۰۲	کردستان
۶۷	۱۱۱	۱۷۹	۱۳۷	۴۵۷	۵۹۴	۷۷۲	کرمان
۰	۹۰	۹۰	۳	۵۳	۵۶	۱۴۶	کرمانشاه
۱	۱۱	۱۳	۱	۳۲	۳۴	۴۷	کهگیلویه و بویراحمد
۷	۳۲	۳۹	۳۴	۳۵۲	۳۸۶	۴۲۵	گلستان
۲۲	۲۷۷	۲۹۹	۱۳	۳۵۱	۳۶۵	۶۶۴	گیلان
۳۶	۱۹۲	۲۲۸	۱۶	۳۴۶	۳۶۲	۵۸۹	لرستان
۲۲	۱۶۸	۱۸۹	۴۳	۳۳۰	۳۷۳	۵۶۲	مازندران
۱۳	۴۷	۶۰	۲۵	۴۶۶	۴۹۰	۵۵۰	مرکزی
۱۵	۹۳	۱۰۸	۴۳۵	۷۰۹	۱۱۴۴	۱۲۵۲	هرمزگان
۸	۱۰۹	۱۱۷	۵۱	۳۰۰	۳۵۰	۴۶۸	همدان
۱	۱۳۴	۱۳۶	۴	۵۰۲	۵۰۶	۶۴۲	یزد

جدول ۷- ارزش پرداختی‌های شرکت‌ها و مؤسسات باربری به تفکیک استان: ۱۳۹۱ (هزار ریال)

استان	جمع	مصارف واسطه	جبران خدمات کارکنان	سایر
کل کشور	۵۸۱۱۴۵۵۳۶۷	۲۳۷۰۱۵۶۹۵۴	۲۸۲۶۹۶۱۷۳۵	۶۱۴۳۳۶۶۷۸
آذربایجان شرقی	۲۳۱۹۶۸۰۹۸	۱۴۴۳۶۲۱۹۰	۶۷۰۲۰۶۱۷	۲۰۵۸۵۲۹۱
آذربایجان غربی	۷۲۵۷۸۶۴۱	۴۲۳۴۸۰۵۷	۲۳۱۸۰۳۶۹	۷۰۵۰۲۱۶
اردبیل	۹۴۲۶۳۹۰۳	۶۲۰۷۵۷۲۰	۲۵۱۳۲۲۱۶	۷۰۵۵۹۶۷
اصفهان	۵۰۱۳۱۹۶۸۵	۲۶۸۳۴۲۲۲۲	۱۸۲۵۵۳۰۳۹	۵۰۴۲۴۴۲۵
البرز	۲۸۷۲۳۰۶۴	۱۵۵۴۸۵۴۹	۱۱۲۹۵۳۰۰	۱۸۷۹۲۱۵
ایلام	۲۱۳۸۶۹۰۵	۱۰۲۸۳۶۵۱	۳۹۷۴۹۷۹	۷۱۲۸۲۷۵
بوشهر	۷۷۷۴۲۹۷۷	۳۳۲۰۹۹۷۲	۳۳۹۴۰۴۹۷	۱۰۵۹۲۵۰۸
تهران	۲۱۹۳۶۱۱۵۸۷	۵۳۰۷۶۴۴۳۳	۱۵۹۴۹۱۲۵۶۳	۶۷۹۳۴۵۹۱
چهارمحال و بختیاری	۴۰۴۵۳۳۳۰	۱۹۹۸۷۲۱۲	۱۰۷۸۱۷۰۴	۹۶۸۴۳۱۵
خراسان جنوبی	۵۲۶۳۷۵۰۱	۲۴۶۹۷۷۶۵	۱۶۱۵۰۵۲۲	۱۱۷۸۹۲۱۳
خراسان رضوی	۴۱۶۵۹۵۱۱۶	۲۰۳۲۷۲۳۸۳	۱۶۸۵۰۹۶۱۰	۴۴۸۱۳۱۲۴
خراسان شمالی	۳۳۳۷۰۷۴۸	۱۷۱۶۱۷۹۷	۱۰۲۶۱۲۶۳	۵۹۴۷۶۸۸
خوزستان	۳۴۶۱۳۰۰۷۳	۱۹۴۹۳۲۱۳۷	۱۰۷۴۲۶۴۴۳	۴۳۷۷۱۴۹۳
زنجان	۵۳۴۰۴۱۹۶	۲۳۲۹۸۷۶۶	۱۷۲۳۳۰۰۳	۱۲۸۷۲۴۲۸
سمنان	۵۱۳۵۴۱۵۰	۲۹۶۲۱۸۳۲	۱۵۸۴۰۸۳۲	۵۸۹۱۴۸۶
سیستان و بلوچستان	۹۳۱۸۸۳۲۷	۴۵۶۴۰۳۴۱	۳۴۵۷۵۶۶۰	۱۲۹۷۲۳۲۶
فارس	۲۳۷۴۸۳۷۴۲	۱۲۹۵۷۴۳۳۳	۸۳۲۶۶۱۳۴	۲۴۶۴۳۲۷۵
قزوین	۹۷۰۵۰۰۳۸	۴۸۶۷۲۴۴۸	۳۵۴۲۱۱۵۱	۱۲۹۵۶۴۳۹
قم	۲۸۰۷۲۵۷۳	۹۴۶۹۱۴۹	۱۶۹۸۹۱۱۸	۱۶۱۴۳۰۶
کردستان	۳۲۵۷۵۰۱۵	۱۹۱۷۰۸۲۸	۱۰۸۲۳۳۶۰	۲۵۸۰۸۲۷
کرمان	۱۰۴۶۱۶۷۴۴	۳۸۸۱۷۵۷۵	۵۳۶۵۳۳۸۴	۱۲۱۴۵۷۸۵
کرمانشاه	۳۴۷۳۵۸۸۱	۳۰۸۲۴۶۷۶	۳۵۷۳۳۸۵	۳۳۷۸۲۰
کهگیلویه و بویراحمد	۱۳۸۷۹۴۶۸	۱۰۷۵۱۴۲۱	۲۴۵۳۶۴۷	۶۷۴۴۰۰
گلستان	۷۴۱۲۳۳۱۵	۳۵۵۴۹۶۶۹	۲۸۴۴۴۸۳۸	۱۰۱۲۸۸۰۹
گیلان	۱۳۳۶۱۸۵۱۲	۴۴۷۵۴۴۹۹	۲۴۳۵۷۰۵۱	۶۴۵۰۶۹۶۲
لرستان	۱۳۹۶۰۱۰۲۹	۶۳۴۹۵۹۳۹	۳۲۶۱۰۴۹۵	۴۳۴۹۴۵۹۶
مازندران	۱۱۸۲۷۲۸۸۵	۵۷۳۰۷۲۸۵	۲۷۸۵۷۷۲۴	۳۳۱۰۷۸۷۶
مرکزی	۱۴۷۶۰۱۰۵۶	۶۵۰۴۵۲۶۰	۳۸۰۰۵۵۸۷	۴۴۵۵۰۲۰۹
هرمزگان	۱۶۵۷۹۷۳۱۲	۸۷۱۵۱۵۶۴	۷۱۵۳۹۷۷۵	۷۱۰۵۹۷۳
همدان	۵۵۷۰۴۱۶۳	۱۷۶۸۴۴۰۱	۲۵۹۰۲۱۷۶	۱۲۱۱۷۵۸۶
یزد	۱۱۹۵۹۵۴۳۳	۴۶۳۴۰۸۸۳	۴۹۲۷۵۲۹۴	۲۳۹۷۹۲۵۶

جدول ۸- ارزش دریافته‌ی های شرکت‌ها و مؤسسات بازرسی به تفکیک استان: ۱۳۹۱ (هزار ریال)

استان	جمع	ستانده‌ها *	سایر
کل کشور	۱۴۴۲۵۷۳۱۹۴۸	۱۴۲۱۸۷۴۲۰۱۲	۲۰۶۹۸۹۹۳۶
آذربایجان شرقی	۸۱۷۹۱۶۴۴۵	۸۱۵۴۳۳۹۵۲	۲۴۸۲۴۹۳
آذربایجان غربی	۴۱۲۱۸۵۰۶۲	۴۱۲۱۸۵۰۶۲	۰
اردبیل	۲۳۸۰۲۰۷۵۳	۲۲۹۴۵۰۵۸۶	۸۵۷۰۱۶۷
اصفهان	۱۱۶۹۰۸۷۴۶۲	۱۱۵۹۴۴۹۸۴۶	۹۶۳۷۶۱۶
البرز	۹۲۲۲۷۶۹۵	۹۲۲۲۷۶۹۵	۰
ایلام	۷۴۲۳۴۰۶۷	۵۷۸۳۸۵۵۵	۱۶۳۹۵۵۱۲
بوشهر	۲۷۶۸۶۸۱۲۳	۲۷۶۵۷۱۹۹۷	۲۹۶۱۲۶
تهران	۴۴۸۳۶۸۰۷۲۵	۴۴۲۳۲۰۸۲۳۴	۶۰۴۷۲۴۹۱
چهارمحال و بختیاری	۱۰۳۰۶۴۴۹۷	۱۰۲۵۲۶۲۸۲	۵۳۸۲۱۵
خراسان جنوبی	۱۳۳۳۸۰۸۳۳	۱۳۲۰۸۷۵۰۰	۱۲۹۳۳۳۳
خراسان رضوی	۱۰۶۱۲۵۳۱۱۵	۱۰۲۷۹۶۶۹۵۹	۳۳۲۸۶۱۵۶
خراسان شمالی	۶۵۱۶۵۶۰۴	۶۴۹۱۲۳۱۴	۲۵۳۲۸۹
خوزستان	۷۱۳۱۰۴۵۶۳	۶۸۱۴۷۹۲۳۴	۳۱۶۲۵۳۲۹
زنجان	۱۳۶۲۷۸۹۵۸	۱۲۲۴۱۸۹۵۸	۱۳۸۶۰۰۰۰
سمنان	۱۵۷۲۰۵۳۷۶	۱۵۳۸۱۵۱۸۴	۳۳۹۰۱۹۲
سیستان و بلوچستان	۲۸۹۲۷۷۷۴۰	۲۸۰۸۵۴۹۳۴	۸۴۲۲۸۰۷
فارس	۵۰۹۵۶۸۶۲۲	۵۰۸۷۹۳۷۷۰	۷۷۴۸۵۲
قزوین	۲۷۵۱۱۹۵۱۵	۲۷۴۸۲۳۰۸۵	۲۹۶۴۳۰
قم	۸۷۶۵۵۱۱۰	۸۷۳۷۷۲۶۳	۲۷۷۸۴۷
کردستان	۱۴۳۹۶۹۱۶۴	۱۴۳۹۶۹۱۶۴	۰
کرمان	۶۵۸۶۸۶۳۵۷	۶۵۳۱۸۶۴۸۵	۵۴۹۹۷۷۲
کرمانشاه	۱۶۷۵۱۶۶۲۴	۱۶۶۴۱۷۴۱۲	۱۰۹۹۲۱۲
کهگیلویه و بویراحمد	۴۱۳۰۷۳۸۵	۴۱۳۰۷۳۸۵	۰
گلستان	۱۹۴۹۵۰۰۲۱	۱۹۴۶۰۹۱۷۲	۳۴۰۸۴۹
گیلان	۳۵۳۴۷۰۹۳۳	۳۵۳۴۷۰۹۳۳	۰
لرستان	۱۸۷۹۲۶۶۸۹	۱۸۷۴۴۷۶۱۹	۴۷۹۰۷۰
مازندران	۲۸۶۶۷۳۰۴۱	۲۸۲۷۲۸۰۹۲	۳۹۴۴۹۴۹
مرکزی	۲۵۷۴۵۰۵۶۸	۲۵۵۸۰۷۹۲۷	۱۶۴۲۶۴۱
هرمزگان	۴۳۸۲۸۹۰۸۲	۴۳۸۲۸۹۰۸۲	۰
همدان	۲۱۸۵۷۰۵۴۵	۲۱۸۵۷۰۵۴۵	۰
یزد	۳۸۱۶۲۷۳۷۴	۳۷۹۵۱۶۷۸۶	۲۱۱۰۵۸۸

* بجز تعمیرات اساسی توسط کارکنان

جدول ۹- ارزش انواع مصارف واسطه در شرکت‌ها و مؤسسات با بربری به تفکیک استان: ۱۳۹۱ (هزار ریال)

هزینه‌های حمل و نقل و کمیسیون و کارمزد پرداختی	هزینه‌های پستی و مخابراتی	سایر سوخت‌ها	آب و برق و گاز طبیعی	نوشت افزار، لوازم بسته‌بندی، روزنامه و نشریات	جمع	استان
۱۶۰۸۵۵۳۳۲	۱۸۹۵۹۲۰۳۵	۲۵۱۷۶۲۹۴۳	۲۲۰۲۳۲۲۱۶	۱۵۸۲۵۵۱۷۱	۲۳۷۰۱۵۶۹۵۴	کل کشور
۹۳۸۷۷۲۲	۱۴۴۰۷۸۳۲	۳۱۹۳۳۲۶	۲۲۳۴۲۴۸۵	۹۲۳۱۰۶۶	۱۴۴۳۶۲۱۹۰	آذربایجان شرقی
۸۹۵۷	۴۲۴۸۴۲۹	۲۹۲۳۷۷	۵۴۸۱۷۷۹	۱۹۸۵۸۸۵	۴۲۳۴۸۰۵۷	آذربایجان غربی
۴۲۱۳۸۷	۴۱۶۵۴۹۴	۱۷۹۷۳۶۸۰	۳۱۱۴۱۶۳	۲۹۶۳۸۷۹	۶۲۰۷۵۷۲۰	اردبیل
۱۷۸۷۹۰۳۹	۱۷۲۱۹۹۰۰	۱۱۲۷۱۹۹۱	۲۰۵۱۹۵۷۴	۱۴۶۲۰۷۵۳	۲۶۸۳۴۲۲۲۲	اصفهان
۴۲۲۶۲۵	۱۹۰۸۷۱۳	۱۸۱۱۲۵	۳۷۸۳۷۸۸	۵۵۸۰۳۸	۱۵۵۴۸۵۴۹	البرز
۱۳۱۲۲۱	۱۱۵۲۹۹۲	۲۹۴۱۷۵	۱۸۱۸۷۵۵	۷۹۴۱۰۵	۱۰۲۸۳۶۵۱	ایلام
۱۲۷۴۲۳۰	۱۲۰۳۶۱۰	۳۲۰۶۹۰	۶۳۹۷۵۸۸	۸۲۹۶۹۹	۳۳۲۰۹۹۷۲	بوشهر
۶۸۲۸۹۱۳۰	۵۱۷۳۰۵۴۸	۴۰۵۵۹۶۸۲	۳۵۰۲۶۲۲۰	۲۸۰۹۶۳۳۹	۵۳۰۷۶۴۴۳۳	تهران
۷۱۴۸۸	۱۰۰۴۰۲۹	۶۴۶۱۵۳۸	۱۰۷۳۳۰۵	۱۴۰۱۸۷۸	۱۹۹۸۷۲۱۲	چهارمحال و بختیاری
۲۱۳۳۳۷۵	۸۲۷۵۳۹	۷۰۲۰۱۲۷	۹۹۸۳۸۵	۱۲۰۱۳۵۵	۲۴۶۹۷۷۶۵	خراسان جنوبی
۸۸۳۳۵۴۷	۱۴۴۷۰۷۷۲	۳۸۰۶۵۵۶۶	۱۷۰۰۶۹۸۸	۹۲۷۲۵۴۴	۲۰۳۲۷۳۳۸۳	خراسان رضوی
۱۶۸۸۶۰	۱۷۴۱۹۵۶	۲۶۵۱۰۹۶	۳۴۵۵۵۴۴	۱۷۱۲۱۵۲	۱۷۱۶۱۷۹۷	خراسان شمالی
۷۴۰۵۸۷۶	۱۴۳۴۹۶۰۱	۱۹۰۵۰۵۲۱	۱۹۰۸۱۷۲۶	۸۳۴۹۷۴۶	۱۹۴۹۳۲۱۳۷	خوزستان
۱۵۶۴۲۴	۱۲۸۴۸۴۰	۳۵۲۷۴۰۰	۹۸۸۶۴۳	۹۴۰۷۰۶	۲۳۲۹۸۷۶۶	زنجان
۵۱۴۵۱۲	۲۸۹۰۷۲۰	۶۳۵۵۹۰۹	۱۶۷۷۵۵۴	۱۶۶۱۲۷۹	۲۹۶۲۱۸۳۲	سمنان
۸۵۳۲۰۷	۳۴۴۸۴۲۹	۴۳۷۹۸۷۷	۵۷۰۳۷۸۷	۳۴۱۵۵۱۶	۴۵۶۴۰۳۴۱	سیستان و بلوچستان
۶۶۲۱۲۵۸	۱۵۸۸۶۱۹۲	۴۱۱۰۹۵۲	۱۸۵۳۹۲۶۸	۳۴۴۲۱۶۰۸	۱۲۹۵۷۴۳۳۳	فارس
۸۴۳۱۰	۳۳۹۱۵۵۳	۸۸۱۹۹۰۱	۴۰۸۲۴۴۸	۸۱۹۸۴۷۱	۴۸۶۷۲۴۴۸	قزوین
۹۳۶۳۳۷	۴۵۷۰۸۲	۵۳۹۰۷۳	۹۱۲۴۲۰	۱۴۷۴۴۵۴	۹۴۶۹۱۴۹	قم
۱۱۹۰۶۷	۱۰۶۶۵۴۳	۳۸۵۹۹۴۱	۹۴۹۷۴۸	۴۲۶۲۳۰	۱۹۱۷۰۸۲۸	کردستان
۳۲۸۱۳۱	۳۲۱۹۴۰۷	۴۷۴۳۹۰	۵۲۴۴۲۶۰	۳۱۸۳۷۴۷	۳۸۸۱۷۵۷۵	کرمان
۱۵۲۰۸۲۰۶	۷۴۰۱۶۸	۷۰۰۹۸۸	۴۸۳۳۹۲۲	۳۶۱۵۱۴	۳۰۸۲۴۶۷۶	کرمانشاه
۵۲۹۴۱	۵۳۷۴۵۹	۱۹۸۲۵۴۱	۲۹۶۶۸۲	۱۸۴۶۵۹	۱۰۷۵۱۴۲۱	کهگیلویه و بویراحمد
۱۵۰۴۲۹	۴۴۸۶۴۹۸	۳۵۴۰۸۲۲	۳۳۴۰۶۷۱	۳۹۸۳۸۳۲	۳۵۵۴۹۶۶۹	گلستان
۴۷۰۷۷۵	۴۷۷۴۴۰۰	۱۷۸۰۰۴۱	۱۰۶۷۱۳۰۳	۳۱۵۰۹۲۶	۴۴۷۵۴۴۹۹	گیلان
۲۸۷۴۴۲	۵۴۰۹۳۰	۱۱۱۸۸۴۰۵	۹۷۱۶۲۵	۱۵۷۱۷۲۳	۶۳۴۹۵۹۳۹	لرستان
۵۷۲۲۶۲۴	۳۹۳۲۰۶۸	۵۳۹۰۰۷۴	۵۳۵۴۷۷۹	۳۳۶۶۳۷۱	۵۷۳۰۷۲۸۵	مازندران
۱۶۷۷۴۶۲	۲۱۰۲۸۳۳	۲۶۰۸۰۲۰۹	۳۱۷۵۱۶۴	۱۲۳۰۶۲۵	۶۵۰۴۵۲۶۰	مرکزی
۱۰۷۳۶۵۶۹	۴۵۳۲۶۷۸	۱۸۳۴۰۹۳۵	۸۰۱۸۲۵۸	۶۷۰۳۶۶۶	۸۷۱۵۱۵۶۴	هرمزگان
۲۸۵۷۷۹	۷۲۴۹۹۳	۲۵۹۶۷۰۷	۷۳۹۶۶۲	۳۰۸۲۲۶	۱۷۶۸۴۴۰۱	همدان
۲۲۲۴۰۳	۷۱۴۳۸۲۷	۷۵۸۸۸۲	۴۶۳۱۷۲۸	۲۶۵۴۱۷۸	۴۶۳۴۰۸۸۳	یزد

جدول ۹- ارزش انواع مصارف واسطه در شرکت‌ها و مؤسسات بازرسی به تفکیک استان: ۱۳۹۱ (ادامه) (هزار ریال)

استان	اجاره ساختمان	بیمه‌های تجاری	تعمیرات جزئی اموال سرمایه‌ای	هزینه‌های آبدارخانه، پذیرایی و تشریفات	سایر
کل کشور	۲۸۵۰۵۹۴۲۵	۲۹۷۲۲۷۶۲۴	۳۵۳۷۴۶۵۴۹	۱۱۰۶۵۱۳۹۴	۳۴۲۷۷۴۲۶۷
آذربایجان شرقی	۲۶۷۸۲۴۶۹	۷۹۰۴۰۹۰	۲۴۲۶۵۵۳۳	۹۵۶۲۴۳۷	۱۷۲۸۵۲۳۰
آذربایجان غربی	۱۳۱۳۰۱۲۶	۸۷۴۰۲	۱۳۵۶۷۴۶	۲۳۷۲۵۶۲	۱۳۳۸۳۷۹۴
اردبیل	۹۷۵۰۳۵	۵۴۱۵۰۷۰	۲۰۰۹۳۶۴۲	۲۰۲۷۹۶۵	۴۹۲۵۴۰۴
اصفهان	۱۸۱۱۹۱۶۷	۵۸۳۱۰۰۹۳	۳۲۴۴۴۰۹۴	۲۶۳۸۲۲۰۸	۵۱۵۷۵۴۰۴
البرز	۱۴۸۲۲۰۶	۱۲۳۳۳۸	۸۴۶۹۷۵	۲۱۶۸۳۲۵	۴۰۷۳۴۱۷
ایلام	۲۴۶۳۹۵۵	۸۲۷۴۹	۱۷۷۸۲۴۲	۳۴۱۹۲۴	۱۴۲۵۵۳۲
بوشهر	۱۹۵۱۶۷۹۷	۱۳۵۵۴۲۶	۳۵۶۵۱۱	۷۵۰۸۹۱	۱۲۰۴۵۳۱
تهران	۴۷۱۱۷۰۶۸	۶۸۹۹۱۹۲۳	۸۸۴۵۹۳۳۷	۲۵۵۸۰۶۵۹	۷۶۹۱۳۵۲۷
چهارمحال و بختیاری	۲۳۷۷۲۸۳	۲۸۸۳۹۵۸	۲۸۵۷۸۱۵	۶۷۰۶۷۲	۱۱۸۵۲۴۴
خراسان جنوبی	۱۳۱۵۴۸۷	۲۹۶۵۵۰۳	۲۸۶۷۱۹۱	۲۰۶۶۰۲	۵۱۶۲۲۰۱
خراسان رضوی	۲۸۴۸۰۷۳۱	۱۸۴۹۳۶۱۱	۲۰۵۵۰۵۳۳	۹۶۷۰۵۰۵	۳۸۴۲۷۵۸۵
خراسان شمالی	۱۱۱۴۴۷۴	۵۸۰۰۳۳	۳۸۱۲۰۰۷	۷۴۹۷۳۷	۱۱۷۵۹۳۹
خوزستان	۱۹۵۵۷۳۲۱	۶۴۰۹۴۲۳۶	۱۱۹۴۷۶۳۴	۳۱۹۳۵۶۸	۲۷۹۰۱۹۰۷
زنجان	۱۲۶۴۹۵۵	۵۴۹۸۵۸۸	۶۴۵۸۲۳۲	۶۵۵۰۵۹	۲۵۲۳۹۱۸
سمنان	۳۷۸۴۷۹۲	۷۹۴۹۲۳۸	۲۰۲۸۳۶۷	۷۲۴۲۷۵	۲۰۳۵۰۸۷
سیستان و بلوچستان	۱۰۰۶۱۷۹۰	۴۴۰۳۶۱	۸۶۸۴۷۲۰	۱۶۳۳۶۸۶	۷۰۱۸۹۶۹
فارس	۱۰۸۳۹۹۷۸	۳۸۹۵۹۸۹	۱۹۸۶۴۱۷۳	۴۰۳۹۹۲۷	۱۱۳۵۴۹۸۷
قزوین	۵۲۴۶۱۰۰	۲۴۴۷۱۹۳	۹۵۹۲۷۶۵	۱۹۶۴۹۶۵	۴۸۴۴۷۵۱
قم	۹۶۲۶۴۱	۹۲۱۳۰۸	۱۶۲۸۱۷	۲۹۱۱۳۲	۲۸۱۱۸۸۵
کردستان	۳۵۹۷۳۲۵	۲۲۱۸۹۸۸	۲۳۶۵۴۰۰	۵۱۸۸۹۶	۴۰۴۸۶۸۹
کرمان	۱۲۸۹۱۲۶۲	۱۷۵۶۵۸۸	۱۰۷۹۸۷۵	۲۴۹۶۶۰۰	۸۱۴۳۳۱۵
کرمانشاه	۵۵۲۰۳۹۸	۵۵۶۹۷۵	۱۸۳۹۲۵۲	۱۵۱۲۶۰	۹۱۱۹۹۲
کهگیلویه و بویراحمد	۹۱۴۸۲۴	۴۷۶۴۷۰۶	۱۷۵۷۶۴۷	۱۵۰۳۵	۲۴۴۹۲۷
گلستان	۳۶۳۹۸۱۵	۱۶۳۳۴۸۹	۳۸۹۹۸۹۹	۲۹۱۵۱۲۷	۷۹۵۹۰۸۶
گیلان	۱۱۳۸۸۳۲۳	۶۱۱۹۲۴	۵۳۳۹۷۹۳	۱۹۰۵۱۶۰	۴۶۶۱۸۵۴
لرستان	۱۷۷۴۹۸۹	۶۲۱۵۰۳۷	۳۹۷۴۲۷۹۰	۳۵۵۷۱	۱۱۶۷۴۲۷
مازندران	۷۷۳۵۶۵۰	۵۱۳۰۷۰۷	۱۰۱۰۸۸۸۴	۳۰۰۶۷۲۰	۷۵۵۹۴۰۷
مرکزی	۴۸۱۹۸۰۸	۱۱۵۵۳۹۰۰	۹۰۰۸۲۸۳	۱۲۳۵۵۶۳	۴۱۶۱۴۱۳
هرمزگان	۱۰۹۲۸۳۶۱	۲۰۲۰۹۵۶	۱۰۳۹۶۷۱۷	۲۶۱۳۸۹۴	۱۲۸۵۹۵۳۱
همدان	۱۸۶۸۴۴۰	۶۷۱۲۱۳	۹۰۸۹۴۸	۲۲۲۲۷۴	۹۳۵۸۱۵۸
یزد	۵۳۸۷۸۵۴	۷۶۵۳۰۳۳	۸۸۷۱۷۲۶	۲۵۴۸۰۹۵	۶۴۶۹۱۵۷

جدول ۱۰- ارزش انواع ستانده‌های شرکت‌ها و مؤسسات باربری به تفکیک استان: ۱۳۹۱ (هزار ریال)

استان	جمع	کرایه‌ی دریافتی حمل بار	حق‌العمل، کمیسیون و کارمزد دریافتی	دریافتی بابت تخلیه و بارگیری	سایر
کل کشور	۱۴۲۲۰۲۸۷۸۵۵	۶۸۱۲۹۶۲۰۰۹	۶۲۳۲۲۴۳۴۳۸	۲۸۳۲۸۰۸۵۰	۸۹۱۸۰۱۵۵۷
آذربایجان شرقی	۸۱۵۴۳۵۷۱۸	۴۲۱۸۹۹۳۴۲	۳۲۲۵۲۴۱۲۵	۲۷۶۷۴۵۷۰	۴۳۳۳۷۶۸۲
آذربایجان غربی	۴۱۲۱۸۵۰۶۲	۱۱۶۳۵۴۰۹۲	۲۹۵۸۳۰۹۷۱	۰	۰
اردبیل	۲۲۹۴۵۷۲۰۱	۱۲۳۶۸۸۲۱۳	۸۲۹۱۰۷۳۳	۴۰۲۹۰۷۰	۱۸۸۲۹۱۸۶
اصفهان	۱۱۵۹۴۴۹۸۴۶	۴۱۱۸۹۹۲۶۴	۷۱۵۸۷۵۸۶۶	۳۵۷۴۶۵۴	۲۸۱۰۰۰۶۲
البرز	۹۲۲۲۷۶۹۵	۶۹۴۸۳۰۰۰	۲۲۶۰۶۶۹۵	۰	۱۳۸۰۰۰
ایلام	۵۷۸۳۸۵۵۵	۲۱۷۲۹۳۲۹	۳۶۱۰۹۲۱۶	۰	۰
بوشهر	۲۷۶۵۷۱۹۹۷	۳۲۰۲۶۳۲۱	۲۴۴۵۴۵۶۷۶	۰	۰
تهران	۴۴۲۳۵۷۲۷۸۱	۳۲۴۸۶۹۵۸۸۰	۶۶۹۸۶۱۵۷۰	۵۳۹۸۰۰۳۶	۴۵۱۰۳۵۲۹۵
چهارمحال و بختیاری	۱۰۲۵۵۷۹۰۲	۵۶۱۰۶۲۹۸	۲۸۴۵۵۳۹۸	۱۷۷۶۶۸۸۴	۲۲۹۳۲۲
خراسان جنوبی	۱۳۲۰۸۷۵۰۰	۷۸۰۳۶۶۴۶	۴۸۱۸۳۷۹۷	۰	۵۸۶۷۰۵۷
خراسان رضوی	۱۰۲۸۰۶۱۱۶۴	۴۸۵۷۶۶۴۶۷	۵۳۱۰۱۱۱۹۷	۴۳۱۷۷۴	۱۰۸۵۱۷۲۶
خراسان شمالی	۶۴۹۱۲۳۱۴	۱۳۲۷۱۲۲۶	۴۴۳۷۶۷۴۷	۰	۷۲۶۴۳۴۲
خوزستان	۶۸۱۵۵۱۸۱۱	۲۰۳۰۳۲۹۷۵	۳۷۲۱۰۰۰۶۲	۹۲۹۴۵۲۷۶	۱۳۴۷۳۴۹۸
زنجان	۱۲۲۴۱۸۹۵۸	۷۴۰۹۶۸۸۴	۴۱۶۴۲۷۵۲	۱۲۰۶۵۵	۶۵۵۸۶۶۷
سمنان	۱۵۳۹۳۲۴۹۱	۷۰۶۷۹۲۸۸	۶۴۱۲۰۳۱۹	۲۷۳۳۲۶۹	۱۶۳۹۹۶۱۵
سیستان و بلوچستان	۲۸۰۸۵۴۹۳۴	۱۵۶۱۱۰۷۳۲	۱۲۲۸۸۹۲۰۱	۱۳۵۱۹۱۱	۵۰۳۰۸۹
فارس	۵۰۹۰۲۶۰۴۰	۷۸۹۲۰۹۴۷	۳۶۱۰۷۳۱۲۸	۱۳۲۶۱۲	۶۸۸۹۹۳۵۳
قزوین	۲۷۴۸۲۳۰۸۵	۶۱۴۵۸۷۸۳	۲۰۳۱۹۶۷۶۱	۰	۱۰۱۶۷۵۴۱
قم	۸۷۳۸۰۰۴۲	۷۱۸۶۹۸۴	۴۴۷۴۸۶۳۲	۱۵۲۵۳۸۱۷	۲۰۱۹۰۶۰۸
کردستان	۱۴۳۹۶۹۱۶۴	۱۰۸۰۷۷۰۶۹	۳۵۵۱۲۴۸۳	۵۳۷۶۹	۳۲۵۸۴۲
کرمان	۶۵۳۱۹۵۷۶۰	۳۳۱۲۱۳۳۰۳	۲۵۸۷۸۱۰۵۶	۴۷۷۲۹۵۳۶	۱۵۴۷۱۸۶۵
کرمانشاه	۱۶۶۴۱۷۴۱۲	۴۱۷۰۰۹۲۸	۱۲۴۷۱۶۴۸۴	۰	۰
کهگیلویه و بویراحمد	۴۱۳۴۹۷۳۸	۲۵۰۴۸۳۶۲	۱۵۸۳۵۴۹۳	۰	۴۶۵۸۸۲
گلستان	۱۹۴۶۰۹۱۷۲	۲۲۹۳۳۲۶۲	۱۳۵۶۶۷۸۱۲	۳۱۰۷۹۶۹	۳۲۹۰۰۱۲۸
گیلان	۳۵۳۴۷۰۹۳۳	۸۳۳۷۷۷۶۱	۲۶۳۷۱۳۶۶۵	۰	۶۳۷۹۵۰۷
لرستان	۱۸۷۴۴۷۶۱۹	۱۱۰۳۸۶۷۲۴	۶۴۲۷۴۵۲۳	۰	۱۲۷۸۶۳۷۲
مازندران	۲۸۲۷۲۸۰۹۲	۶۶۲۱۴۰۸۰	۲۰۳۶۴۷۳۰۶	۳۰۶۵۲۴۲	۹۸۰۱۴۶۳
مرکزی	۲۵۶۱۹۵۱۲۱	۱۰۹۹۸۴۳۸۷	۱۴۲۳۰۱۶۶۲	۲۱۴۷۱۶۶	۱۷۶۱۹۰۶
هرمزگان	۴۳۸۲۹۲۴۵۶	۱۲۳۳۷۱۴۶	۳۳۳۱۶۸۱۲۸	۱۶۸۷۰۳	۹۳۶۱۸۴۷۹
همدان	۲۱۸۷۵۰۴۰۶	۸۲۷۵۴۲۶۵	۱۱۲۹۶۷۴۱۰	۶۷۴۴۹۲۷	۱۶۲۸۳۸۰۳
یزد	۳۷۹۵۱۶۷۸۶	۸۸۴۹۱۹۴۳	۲۹۰۵۹۴۵۷۰	۲۶۹۰۰۹	۱۶۱۲۶۴

جدول ۱۱- ارزش افزوده‌ی شرکت‌ها و مؤسسات با بربری به تفکیک استان: ۱۳۹۱ (هزار ریال)

استان	ارزش افزوده	مصارف واسطه	ستاندها
کل کشور	۱۱۸۵۰۱۳۰۹۰۰	۲۳۷۰۱۵۶۹۵۴	۱۴۲۲۰۲۸۷۸۵۵
آذربایجان شرقی	۶۷۱۰۷۳۵۲۸	۱۴۴۳۶۲۱۹۰	۸۱۵۴۳۵۷۱۸
آذربایجان غربی	۳۶۹۸۳۷۰۰۶	۴۲۳۴۸۰۵۷	۴۱۲۱۸۵۰۶۲
اردبیل	۱۶۷۳۸۱۵۸۱	۶۲۰۷۵۷۲۰	۲۲۹۴۵۷۳۰۱
اصفهان	۸۹۱۱۰۷۶۲۴	۲۶۸۳۴۲۲۲۲	۱۱۵۹۴۴۹۸۴۶
البرز	۷۶۶۷۹۱۴۷	۱۵۵۴۸۵۴۹	۹۲۲۲۷۶۹۵
ایلام	۴۷۵۵۴۹۰۴	۱۰۲۸۳۶۵۱	۵۷۸۳۸۵۵۵
بوشهر	۲۴۳۳۶۲۰۲۵	۳۳۲۰۹۹۷۲	۲۷۶۵۷۱۹۹۷
تهران	۳۸۹۲۸۰۸۳۴۹	۵۳۰۷۶۴۴۳۳	۴۴۲۳۵۷۲۷۸۱
چهارمحال و بختیاری	۸۲۵۷۰۶۹۰	۱۹۹۸۷۲۱۲	۱۰۲۵۵۷۹۰۲
خراسان جنوبی	۱۰۷۳۸۹۷۳۵	۲۴۶۹۷۷۶۵	۱۳۲۰۸۷۵۰۰
خراسان رضوی	۸۲۴۷۸۸۷۸۱	۲۰۳۲۷۲۳۸۳	۱۰۲۸۰۶۱۱۶۴
خراسان شمالی	۴۷۷۵۰۵۱۷	۱۷۱۶۱۷۹۷	۶۴۹۱۲۳۱۴
خوزستان	۴۸۶۶۱۹۶۷۵	۱۹۴۹۳۲۱۳۷	۶۸۱۵۵۱۸۱۱
زنجان	۹۹۱۲۰۱۹۲	۲۳۲۹۸۷۶۶	۱۲۲۴۱۸۹۵۸
سمنان	۱۲۴۳۱۰۶۵۹	۲۹۶۲۱۸۳۲	۱۵۳۹۳۲۴۹۱
سیستان و بلوچستان	۲۳۵۲۱۴۵۹۲	۴۵۶۴۰۳۴۱	۲۸۰۸۵۴۹۳۴
فارس	۳۷۹۴۵۱۷۰۷	۱۲۹۵۷۴۳۳۲	۵۰۹۰۲۶۰۴۰
قزوین	۲۲۶۱۵۰۶۳۷	۴۸۶۷۲۴۴۸	۲۷۴۸۲۳۰۸۵
قم	۷۷۹۱۰۸۹۳	۹۴۶۹۱۴۹	۸۷۳۸۰۰۴۲
کردستان	۱۲۴۷۹۸۳۳۵	۱۹۱۷۰۸۲۸	۱۴۳۹۶۹۱۶۴
کرمان	۶۱۴۳۷۸۱۸۵	۳۸۸۱۷۵۷۵	۶۵۳۱۹۵۷۶۰
کرمانشاه	۱۳۵۵۹۲۷۳۶	۳۰۸۲۴۶۷۶	۱۶۶۴۱۷۴۱۲
کهگیلویه و بویراحمد	۳۰۵۹۸۳۱۶	۱۰۷۵۱۴۲۱	۴۱۳۴۹۷۳۸
گلستان	۱۵۹۰۵۹۵۰۳	۳۵۵۴۹۶۶۹	۱۹۴۶۰۹۱۷۲
گیلان	۳۰۸۷۱۶۴۳۵	۴۴۷۵۴۴۹۹	۳۵۳۴۷۰۹۳۳
لرستان	۱۲۳۹۵۱۶۸۰	۶۳۴۹۵۹۳۹	۱۸۷۴۴۷۶۱۹
مازندران	۲۲۵۴۲۰۸۰۷	۵۷۲۰۷۲۸۵	۲۸۲۷۲۸۰۹۲
مرکزی	۱۹۱۱۴۹۸۶۱	۶۵۰۴۵۲۶۰	۲۵۶۱۹۵۱۲۱
هرمزگان	۳۵۱۱۴۰۸۹۲	۸۷۱۵۱۵۶۴	۴۳۸۲۹۲۴۵۶
همدان	۲۰۱۰۶۶۰۰۵	۱۷۶۸۴۴۰۱	۲۱۸۷۵۰۴۰۶
یزد	۳۳۳۱۷۵۹۰۳	۴۶۳۴۰۸۸۳	۳۷۹۵۱۶۷۸۶

جدول ۱۲- ارزش سرمایه‌گذاری شرکت‌ها و مؤسسات با بربری بر حسب نحوه‌ی تشکیل سرمایه به تفکیک استان: ۱۳۹۱
(هزار ریال)

استان	کل	خرید یا تحصیل	تعمیرات اساسی		ساخت یا ایجاد	فروش یا انتقال
			توسط کارکنان	توسط دیگران		
کل کشور	۳۴۸۷۲۲۸۳۵	۳۳۲۲۶۰۴۹۷	۱۵۴۵۸۴۳	۷۰۱۸۰۱۷۳	۸۳۶۳۲۵۷۷	۱۳۸۸۹۶۲۵۵
آذربایجان شرقی	۱۶۹۵۱۴۷۶	۴۹۱۲۴۶۲	۱۷۶۶	۱۸۸۲۸۶۷	۱۵۰۱۰۸۲۳	۴۸۵۶۴۴۳
آذربایجان غربی	۱۷۷۸۹۷۷	۸۷۷۰۶۹	۰	۹۰۱۹۰۸	۰	۰
اردبیل	۲۱۴۹۶۷۸۳	۱۶۶۰۷۵۰۷	۶۷۱۵	۱۳۵۷۱۲۵	۳۵۲۵۴۳۶	۰
اصفهان	۲۱۵۷۹۶۱۵	۲۰۷۱۴۶۰۷	۰	۵۲۷۱۰۸۵	۰	۴۴۰۶۰۷۷
البرز	۱۵۲۱۴۵۰	۴۰۷۱۰۰	۰	۲۵۱۸۵۰	۸۶۲۵۰۰	۰
ایلام	۲۰۵۳۴۳۶	۷۵۰۴۹۱	۰	۳۲۱۱۷۸	۹۸۱۷۶۷	۰
بوشهر	۲۷۲۲۴۵	۲۳۲۶۷۱	۰	۳۹۵۷۴	۰	۰
تهران	۱۳۶۲۲۶۹	۱۱۱۸۱۳۱۱۹	۳۶۴۵۴۸	۱۷۵۶۶۶۴	۰	۱۱۲۵۷۲۰۶۲
چهارمحال و بختیاری	۱۱۲۷۲۹۲۳	۴۴۲۰۵۰۳	۳۱۶۲۰	۲۷۸۴۱۸۷	۴۰۳۶۶۱۳	۰
خراسان جنوبی	۹۸۴۷۸۷۷	۸۷۲۳۴۸۵	۰	۱۱۲۴۳۹۲	۰	۰
خراسان رضوی	۲۱۵۹۹۶۸۱	۸۷۶۲۷۵۵	۹۴۲۰۵	۱۱۴۹۸۶۳۳	۱۲۷۵۴۸۹	۳۱۴۰۲
خراسان شمالی	-۷۷۲۷۰۱۸	۱۲۲۲۵۴۴	۰	۳۳۷۷۱۹	۰	۹۲۸۷۲۸۱
خوزستان	۷۶۹۵۸۹۱	۳۹۵۸۴۳۹	۷۲۵۷۷	۱۹۷۱۸۹۲	۱۶۹۲۹۸۲	۰
زنجان	۹۷۴۸۲۵۳۷	۵۲۹۱۳۰۲۹	۰	۵۸۵۱۷۸	۴۴۴۲۳۰۷۷	۴۳۸۷۴۶
سمنان	۶۰۰۶۶۲۱	۴۰۹۴۳۸۸	۱۱۷۳۰۸	۲۲۰۵۵۰۲	۰	۴۱۰۵۷۷
سیستان و بلوچستان	۲۹۳۳۵۳۷	۱۸۲۱۴۸۸	۰	۱۱۱۲۰۴۹	۰	۰
فارس	۱۵۳۱۴۶۵۵	۱۴۴۶۵۳۴۳	۲۳۲۲۶۹	۴۵۶۳۴۸۵	۰	۳۹۴۶۴۴۳
قزوین	۱۲۱۵۱۰۹۲	۶۹۹۴۷۵۵	۰	۴۵۰۷۸۹۷	۷۴۱۰۷۴	۹۲۶۳۴
قم	۳۴۸۷۱۲۸	۸۰۹۴۰۳	۲۷۷۸	۱۲۸۵۷۱۱	۱۳۸۹۳۳۷	۰
کردستان	۵۳۴۳۹۵۶	۲۸۸۶۴۴۷	۰	۲۴۵۷۵۰۹	۰	۰
کرمان	۶۴۷۶۸۴۰	۲۷۹۰۵۷۸	۹۲۷۴	۲۲۸۵۸۱۴	۱۳۹۱۱۷۳	۰
کرمانشاه	۲۶۴۰۰۰	۲۲۲۸۳۹	۰	۴۱۱۶۱	۰	۰
کهگیلویه و بویراحمد	۸۳۷۱۷۶	۷۷۷۸۸۲	۴۲۳۵۳	۱۶۹۴۱	۰	۰
گلستان	۷۲۳۳۰۵۲	۴۵۴۴۴۳۶	۰	۲۶۸۸۶۱۷	۰	۰
گیلان	۹۸۱۸۳۶۱	۵۶۰۹۵۱۵	۰	۱۰۱۱۱۷۲	۳۱۹۷۶۷۴	۰
لرستان	۳۲۷۸۱۶۰۶	۲۶۸۲۶۳۵۰	۰	۵۹۵۵۲۵۶	۰	۰
مازندران	۱۱۷۷۸۸۷۵	۵۱۷۹۰۸۳	۰	۵۴۹۱۹۶۴	۱۱۰۷۸۲۸	۰
مرکزی	۱۴۱۰۰۸۰۸	۱۳۲۹۴۵۴۵	۳۸۷۱۹۴	۱۴۷۵۰۵۳	۰	۱۰۵۵۹۸۳
هرمزگان	۱۷۳۴۴۳۷	۹۳۰۵۶۷	۳۳۷۴	۸۰۰۴۹۶	۰	۰
همدان	۵۸۱۶۳۹۲	۱۴۷۱۹۹۲	۱۷۹۸۶۱	۱۹۶۶۲۴۳	۳۹۹۶۹۰۲	۱۷۹۸۶۰۶
یزد	۵۴۵۶۱۵۶	۳۲۲۵۱۰۶	۰	۲۲۳۱۰۴۹	۰	۰

جدول ۱۳- ارزش سرمایه‌گذاری شرکت‌ها و مؤسسات بازرسی برحسب نوع سرمایه‌ی ثابت به تفکیک استان: ۱۳۹۱
(هزار ریال)

استان	جمع	ساختمان مسکونی (بدون ارزش زمین)	ساختمان غیرمسکونی (بدون ارزش زمین)	وسیله‌ی نقلیه	وسایل و تجهیزات مخابراتی و ارتباطی
کل کشور	۳۴۸۷۲۲۸۳۵	۱۸۵۲۸۲۲۵	۱۵۸۴۳۲۹۲	۲۱۴۰۶۱۰۱۷	۱۷۱۳۹۴۵۴
آذربایجان شرقی	۱۶۹۵۱۴۷۶	۵۸۰۹۶۹	۱۶۶۱۷۶۵۵	۲۳۵۲۴۳۷	۱۱۴۳۱۳
آذربایجان غربی	۱۷۷۸۹۷۷	۰	۸۷۲۵۸۱	۱۷۱۳۷۷	۲۸۳۱۵
اردبیل	۲۱۴۹۶۷۸۳	۱۹۶۹۲۰۸	۶۱۶۱۱۱۹	۱۱۱۲۵۶۰۵	۱۲۴۹۰۱
اصفهان	۲۱۵۷۹۶۱۵	۴۲۸۷۳۸۷	۳۳۶۲۰۲۶	۱۵۲۷۸۹۸۴	۱۳۸۳۰۳۸
البرز	۱۵۲۱۴۵۰	۱۱۱۴۳۵۰	۰	۰	۰
ایلام	۲۰۵۳۴۳۶	۱۲۲۸۸۹۲	۰	۰	۱۹۲۸۴۷
بوشهر	۲۷۲۲۴۵	۰	۰	۰	۱۰۹۱۷
تهران	۱۳۶۲۲۶۹	۱۹۱۸۶۷	۱۰۱۲۹۵۹۹۵	۵۹۳۰۹۴۲۱	۱۱۰۳۷۲۸۱
چهارمحال و بختیاری	۱۱۲۷۲۹۲۳	۰	۵۱۸۱۳۹۷	۴۶۵۷۵۷۹	۱۰۴۲۷۹
خراسان جنوبی	۹۸۴۷۸۷۷	۸۰۸۳۳	۳۲۳۳۳	۸۵۵۵۴۰۰	۱۹۶۹۹۱
خراسان رضوی	۲۱۵۹۹۶۸۱	۶۷۸۲۷۸	۴۴۹۴۱۷۰	۱۰۳۶۶۵۰۶	۳۴۲۷۵۰
خراسان شمالی	۷۷۲۷۰۱۸	۳۳۷۷۱۹	۰	۸۵۴۴۲۹۸	۰
خوزستان	۷۶۹۵۸۹۱	۵۶۹۴۷۷	۲۵۴۱۷۶۷	۸۱۷۳۷۳	۴۹۶۰۳۶
زنجان	۹۷۴۸۲۵۳۷	۵۴۸۴۳۳	۴۴۴۲۳۰۷۷	۵۱۵۲۲۷۱۱	۸۱۴۷۵
سمنان	۶۰۰۶۶۲۱	۳۳۴۳۲۷	۵۶۹۶۶۶	۳۹۹۰۳۳۸	۱۲۳۰۵۶
سیستان و بلوچستان	۲۹۳۳۵۳۷	۰	۱۱۰۵۱۳۸	۳۹۵۲۸۵	۱۸۵۴۸۰
فارس	۱۵۳۱۴۶۵۵	۵۸۰۸۳۰۵	۲۸۲۳۷۷۴	۲۳۴۱۲۸۴	۳۰۷۴۴۱
قزوین	۱۲۱۵۱۰۹۲	۱۲۳۰۳۵۹	۲۹۸۹۰۰	۸۳۹۱۶۳۰	۴۶۴۸۳۹
قم	۳۴۸۷۱۲۸	۷۷۸۰	۲۴۵۳۳۹۲	۱۸۲۲۶۸	۲۲۹۷۰۲
کردستان	۵۳۴۳۹۵۶	۰	۲۳۱۲۰۸	۴۸۴۱۹۶۵	۶۰۹۷۴
کرمان	۶۴۷۶۸۴۰	۲۲۳۵۱۵۲	۰	۲۴۰۴۴۱۱	۱۱۸۲۵
کرمانشاه	۲۶۴۰۰۰	۰	۷۰۹۷	۲۸۳۸۷	۲۸۳۸۷
کهگیلویه و بویراحمد	۸۳۷۱۷۶	۰	۲۹۶۴۷	۰	۷۷۶۵
گلستان	۷۲۳۳۰۵۲	۹۵۴۳۸۵	۸۳۳۰۷۷	۳۶۴۴۶۳۸	۴۸۶۳۱۴
گیلان	۹۸۱۸۳۶۱	۹۰۰۵۴۷	۳۲۳۶۰۴۷	۲۲۰۲۴۴۹	۲۵۱۶۲۷
لرستان	۳۲۷۸۱۶۰۶	۹۵۸۱۴	۲۹۸۲۲۰۹	۲۹۱۶۰۹۷۷	۳۴۱۹۴
مازندران	۱۱۷۷۸۸۷۵	۲۶۲۳۲۵۶	۱۵۱۸۵۳۵	۵۷۶۱۰۰۴	۱۷۶۲۶۶
مرکزی	۱۴۱۰۰۸۰۸	۱۴۰۷۹۸	۱۲۰۳۹۳۴۴	۸۳۰۸۲۸	۳۴۳۲۲۲
هرمزگان	۱۷۳۴۴۳۷	۱۲۵۶۸۴	۳۳۰۶۵۸	۲۱۹۳۱۴	۸۴۳۵۲
همدان	۵۸۱۶۳۹۲	۱۰۵۹۱۷۹	۲۷۷۱۱۸۶	۴۱۹۶۷۵	۲۱۱۸۴
یزد	۵۴۵۶۱۵۶	۰	۲۲۲۳۳۰۴	۰	۲۰۹۶۸۳

جدول ۱۳- ارزش سرمایه‌گذاری شرکت‌ها و مؤسسات با بربری بر حسب نوع سرمایه‌ی ثابت به تفکیک استان: ۱۳۹۱
(ادامه) (هزار ریال)

استان	کامپیوتر و تجهیزات وابسته به آن	میلان و اثاث اداری	سایر لوازم و تجهیزات بادوام اداری	نرم افزار کامپیوتری
کل کشور	۴۱۳۱۲۷۸۶	۳۲۹۳۴۰۷۰	۶۱۸۴۹۲۶	۲۷۱۹۰۶۳
آذربایجان شرقی	۱۲۲۹۵۹۶	۴۰۰۴۹۴	۱۲۲۱۴۲	۲۳۸۷۴۲
آذربایجان غربی	۳۹۰۱۷۶	۱۴۲۴۴۷	۱۶۶۸۴۰	۷۲۴۲
اردبیل	۱۰۹۶۵۱۱	۸۶۹۰۲۰	۱۳۳۲۹۵	۱۷۱۲۴
اصفهان	۳۳۷۳۳۱۸	۱۵۶۵۱۶۱	۶۴۴۹۰۶	۲۵۹۵۷۰
البرز	۲۲۳۳۸۸	۱۲۵۹۲۵	۵۷۷۸۸	۰
ایلام	۳۱۳۸۸۵	۲۰۴۴۸۸	۷۷۸۴۰	۳۵۴۸۴
بوشهر	۱۵۰۱۱۰	۶۰۷۲۶	۳۸۲۱۰	۱۲۲۸۲
تهران	۱۱۵۹۱۴۹۰	۱۹۹۹۴۶۲۷	۳۷۷۷۵۰	۱۵۵۸۲۹
چهارمحال و بختیاری	۶۵۷۶۹۹	۲۳۹۵۰۶	۱۸۶۹۰۲	۲۴۵۵۶۱
خراسان جنوبی	۵۸۹۵۵۰	۱۲۸۲۰۲	۱۹۷۷۹۹	۶۶۷۶۸
خراسان رضوی	۳۹۱۴۰۰۹	۹۷۴۴۹۱	۳۴۷۴۶۰	۴۸۲۰۱۷
خراسان شمالی	۲۱۶۱۴۰	۲۵۵۸۲۲	۰	۷۵۹۹
خوزستان	۱۸۷۷۱۸۷	۹۸۹۲۲۶	۲۸۱۳۵۲	۱۲۳۴۷۱
زنجان	۳۹۷۸۸۸	۴۷۱۹۸۸	۳۵۱۰۰	۱۸۶۵
سمنان	۷۰۴۴۳۰	۱۴۳۴۰۹	۱۱۲۷۹۱	۲۸۶۲۳
سیستان و بلوچستان	۸۱۵۷۲۴	۲۱۵۶۱۰	۱۷۴۱۴۶	۴۲۱۵۴
فارس	۱۸۹۵۶۰۳	۸۴۹۲۵۱	۸۴۵۰۲۴	۴۴۳۹۷۲
قزوین	۱۰۳۵۵۲۸	۶۴۶۷۷۳	۷۶۲۶۹	۶۷۹۳
قم	۳۱۳۸۵۶	۲۴۹۹۵۱	۲۴۵۶۲	۲۵۶۱۸
کردستان	۹۵۶۰۲	۷۶۰۳۰	۳۸۱۷۶	۰
کرمان	۱۴۳۶۶۱۸	۲۴۳۶۸۷	۸۵۷۸۹	۵۹۳۵۷
کرمانشاه	۱۳۳۴۱۹	۳۸۳۲۳	۲۸۳۸۷	۰
کهگیلویه و بویراحمد	۷۷۷۸۸۲	۱۶۲۳۵	۵۶۴۷	۰
گلستان	۷۵۵۵۱۳	۲۰۳۴۷۵	۳۲۴۶۶۶	۳۰۹۸۵
گیلان	۲۲۷۱۴۴۳	۵۱۴۰۸۵	۴۰۴۸۶۸	۳۷۲۹۵
لرستان	۳۲۱۳۳۶	۱۵۳۳۰۲	۲۰۳۶۰	۱۳۴۱۴
مازندران	۹۵۰۶۷۵	۳۵۶۱۴۰	۳۱۸۶۹۲	۷۴۳۰۶
مرکزی	۱۳۹۰۵۱۹	۷۹۵۵۳۶	۵۳۳۱۹	۱۶۸۸۹۹
هرمزگان	۳۵۴۹۵۱	۴۳۶۹۴۱	۱۵۵۵۴۴	۲۶۹۹۳
همدان	۷۲۹۶۶۸	۶۹۵۰۶۱	۸۴۴۰۱	۳۶۰۳۹
یزد	۱۳۰۹۰۷۱	۸۷۸۱۳۷	۷۶۴۸۹۷	۷۱۰۶۳