



چکیده نتایج طرح آمارگیری از
کارگاه‌های صنعتی ۱۰ نفر کارکن و بیش‌تر - ۱۳۹۱

مرکز آمار ایران



نشانه‌های نشریات مرکز آمار ایران

-	آمار گردآوری نشده است.
•••	آمار در دسترس نیست.
x	ذاتاً یا عملاً وجود ندارد.
xx	جمع و محاسبه غیر ممکن یا بی‌معنی است.
	رقم کمتر از نصف واحد است.
	رقم (نسبت) ناچیز و قابل صرف نظر کردن است.
*	رقم غیر قطعی است.
**	رقم جنبه تخمینی دارد.
⊖	به دلیل حفظ محرمانگی، رقم قابل انتشار نیست.

اختلاف در سرجمع‌ها به علت سرراست کردن ارقام است. محاسبه نسبت‌ها و شاخص‌ها قبل از سرراست کردن ارقام صورت گرفته است.

مرکز آمار ایران

مقدمه

در برنامه‌های توسعه اقتصادی کشور، بخش صنعت یکی از محورهای اساسی توسعه تعیین شده است. به منظور ارزیابی و تحقق اهداف بخش صنعت در برنامه‌های توسعه، در اختیار داشتن آمار و اطلاعات دقیق و بهنگام از این بخش امری بسیار حیاتی است. مرکز آمار ایران در سال ۱۳۹۲، چهارمین دوره آمارگیری از کارگاه‌های صنعتی ۱۰ نفر کارکن و بیش‌تر را به منظور شناخت ساختار صنعتی کشور، فراهم آوردن زمینه اطلاعاتی مناسب برای برنامه‌ریزی‌های توسعه صنعتی و ارزیابی نتایج اجرای این برنامه‌ها و نیز اتخاذ سیاست‌های اقتصادی صحیح، اجرا نموده است. طرح آمارگیری از کارگاه‌های صنعتی ۱۰ نفر کارکن و بیش‌تر از سال ۱۳۵۱ به صورت سالانه به جز سال‌های ۱۳۵۶ و ۱۳۵۷ در سراسر کشور اجرا شده است. آمارگیری از کارگاه‌های صنعتی ۱۰ نفر کارکن و بیش‌تر سال ۱۳۹۲، با مراجعه به ۱۴۰۵۰ کارگاه صنعتی در سراسر کشور انجام شده است.

ذکر این نکته ضروری است که جمع‌آوری اطلاعات هر سال، پس از نهایی شدن حساب‌های مالی کارگاه‌های صنعتی امکان پذیر خواهد بود، لذا در این طرح، اطلاعات یک سال قبل (سال ۱۳۹۱) جمع‌آوری شده است. این نشریه در دفتر صنعت، معدن و زیربنایی مرکز آمار ایران، توسط کارشناسان گروه آمارهای صنعت، تهیه شده است و در سایت مرکز آمار ایران به نشانی www.amar.org.ir قابل دسترسی است.

۱- تعاریف و مفاهیم

۱-۱- کارگاه صنعتی

کارگاه صنعتی مکان ثابتی است که در آن مجموعه‌ای از سرمایه و نیروی کار به منظور تولید یک یا چند محصول صنعتی به کار گرفته شده است.

۱-۲- ارزش افزوده فعالیت صنعتی

ارزش افزوده فعالیت صنعتی کارگاه عبارت است از مابه‌التفاوت ارزش ستانده و ارزش داده فعالیت صنعتی

۱-۳- ارزش نهاده (داده) فعالیت صنعتی

ارزش نهاده (داده) فعالیت صنعتی عبارت است از مجموع ارزش مواد خام اولیه، ابزار و لوازم و ملزومات کم دوام مصرف شده، ارزش سوخت مصرف شده، ارزش آب و برق خریداری شده، ارزش مواد و قطعات مصرف شده جهت ساخت یا ایجاد اموال سرمایه‌ای توسط کارگاه و پرداختی بابت خدمات صنعتی

۱-۴- ارزش ستانده فعالیت صنعتی

ارزش ستانده فعالیت صنعتی عبارت است از مجموع ارزش کالاهای تولید شده، دریافتی بابت خدمات صنعتی، تغییرات ارزش موجودی کالاهای در جریان ساخت، تفاوت ارزش فروش از ارزش خرید کالاهایی که بدون تغییر شکل به فروش رسیده‌اند، ارزش اموال سرمایه‌ای ساخته شده توسط کارگاه، ارزش برق و آب تولید و فروخته شده

۱-۵- ارزش تولید

ارزش تولید عبارت است از مجموع ارزش کالاهای تولید شده، ارزش ضایعات قابل فروش و تغییرات ارزش موجودی کالاهای در جریان ساخت

۱-۶- سرمایه‌گذاری (ارزش تغییرات اموال سرمایه‌ای)

سرمایه‌گذاری عبارت است از تغییرات ایجاد شده در ارزش اموال سرمایه‌ای (ارزش خرید یا تحصیل و هزینه تعمیرات اساسی منهای ارزش فروش یا انتقال اموال سرمایه‌ای) طی دوره آماری

۱-۷- شاغلان

منظور از شاغلان کارگاه همه‌ی افرادی هستند که در کارگاه کار می‌کنند، اعم از اینکه تمام وقت یا پاره وقت باشند. مالکان و شرکای فعال، مزد و حقوق بگیران و کارکنان فامیلی بدون مزد، کارکنان سیار که در خارج از کارگاه ولی برای کارگاه کار می‌کنند نیز شاغلان کارگاه منظور می‌شوند.

۱-۸- ارزش صادرات مستقیم

منظور از ارزش صادرات مستقیم، ارزش کالاهایی است که توسط کارگاه به خارج از کشور صادر شده است.

۱-۹- دریافتی و پرداختی بابت خدمات غیر صنعتی

دریافتی و پرداختی بابت خدمات غیر صنعتی عبارت است از دریافتی‌ها و پرداختی‌های کارگاه بابت خدماتی از قبیل اجاره ساختمان، اجاره ماشین‌آلات، ارتباطات، مخابرات، حمل و نقل، خدمات حسابرسی و حقوقی و آموزشی، حق‌العمل‌کاری و ...

مرکز آمار ایران

۱- خلاصه یافته‌ها

۱-۲- تعداد کارگاه‌های صنعتی، شاغلان و ارزش جبران خدمات

- در سال ۱۳۹۱ تعداد ۱۴۷۸۷ کارگاه ۱۰ نفر کارکن و بیش‌تر به فعالیت صنعتی اشتغال داشته‌اند که نسبت به سال ۱۳۹۰، ۱/۲ درصد کاهش دارد.
- بیش‌ترین تعداد کارگاه‌های ۱۰ نفر کارکن و بیش‌تر کشور در زمینه «تولید سایر محصولات کانی غیر فلزی» فعال بوده و کم‌ترین تعداد کارگاه‌ها در «تولید محصولات از توتون و تنباکو و سیگار» فعالیت دارند. همچنین بیش‌ترین کارگاه‌های صنعتی به ترتیب در استان‌های تهران (۲۴۴۲ کارگاه)، اصفهان (۱۷۹۴ کارگاه) و خراسان رضوی (۱۰۱۹ کارگاه) قرار دارند که در مجموع حدود ۳۶ درصد کل کارگاه‌های صنعتی ۱۰ نفر کارکن و بیش‌تر کشور را شامل می‌شود.
- تعداد شاغلان این بخش در سال ۱۳۹۱، ۱۲۰۶۳۳۱ نفر بوده که نسبت به سال ۱۳۹۰، ۲/۹ درصد کاهش داشته است. شاغلان «صنایع مواد غذایی و آشامیدنی» با تعداد ۱۹۰۵۲۲ نفر، صنایع «تولید سایر محصولات کانی غیر فلزی» با ۱۷۴۷۳۱ نفر و صنایع «تولید وسایل نقلیه موتوری و تریلر و نیم تریلر» با ۱۳۰۴۲۳ نفر کارکن رتبه‌های اول تا سوم را در زمینه اشتغال به خود اختصاص داده‌اند.
- از مجموع ۱۲۰۶۳۳۱ نفر شاغلان کارگاه‌های صنعتی ۱۰ نفر کارکن و بیش‌تر کشور، تعداد ۳۸۲۹۲۴ نفر کارگران ساده، ۳۷۶۳۶۸ نفر کارگران ماهر، ۸۵۱۳۸ نفر تکنسین‌ها، ۷۵۷۲۹ نفر مهندسیین و ۲۸۶۳۱۸ نفر شاغلان غیرتولیدی هستند.
- کارگاه‌های صنعتی ۱۰ نفر کارکن و بیش‌تر در سال ۱۳۹۱، ۱۵۶۸۴۴ میلیارد ریال به منظور جبران خدمات، به مزد و حقوق بگیران خود پرداخت کرده‌اند که نسبت به سال ۱۳۹۰، ۱۰/۰ درصد رشد داشته است.
- در سال ۱۳۹۱، بیشترین رقم جبران خدمات کارگاه‌های صنعتی ۱۰ نفر کارکن و بیش‌تر با ۲۲۷۷۴ میلیارد ریال متعلق به صنایع «تولید وسایل نقلیه موتوری و تریلر و نیم تریلر» و کمترین رقم جبران خدمات مربوط به «بازیافت» بوده است.

۲-۲- ارزش تولیدات صنعتی و ارزش صادرات مستقیم

- ارزش تولید کارگاه‌های صنعتی ۱۰ نفر کارکن و بیش‌تر در سال ۱۳۹۱، ۳۰۳۶۷۵۲ میلیارد ریال بوده است که نسبت به سال ۱۳۹۰، ۲۱/۱ درصد رشد را نشان می‌دهد.
- از مجموع ۳۰۳۶۷۵۲ میلیارد ریال ارزش تولید این کارگاه‌ها در کشور، استان‌های تهران، خوزستان و اصفهان هر کدام به ترتیب با ۵۲۰۹۶۴، ۵۱۲۰۲۱ و ۴۶۳۵۷۲ میلیارد ریال بیش‌ترین ارزش تولید را داشته‌اند که در مجموع حدود ۴۹/۳ درصد کل ارزش تولید کشور را شامل می‌شود.
- ارزش صادرات مستقیم کارگاه‌های صنعتی ۱۰ نفر کارکن و بیش‌تر در سال ۱۳۹۱، ۱۶۱۹۳ میلیون دلار بوده است که نسبت به سال ۱۳۹۰، ۴۰/۷ درصد کاهش را نشان می‌دهد.
- بیش‌ترین ارزش صادرات مستقیم این بخش در سال ۱۳۹۱ توسط سه فعالیت صنعتی، «صنایع تولید مواد و محصولات شیمیایی» ۹۱۳۳ میلیون دلار، «تولید مواد شیمیایی اساسی» ۸۸۲۶ میلیون دلار و «تولید مواد پلاستیکی به شکل اولیه و ساخت لاستیک مصنوعی» ۴۰۳۷ میلیون دلار بوده است.

۳-۲- ارزش سرمایه‌گذاری

- در سال ۱۳۹۱ مبلغ ۹۳۰۷۶ میلیارد ریال در کارگاه‌های صنعتی ۱۰ نفر کارکن و بیش‌تر سرمایه‌گذاری شده است که نسبت به سال ۱۳۹۰، رشد ۳۶/۲ درصد را نشان می‌دهد.
- در بین فعالیت‌های مختلف، کارگاه‌های «صنایع تولید مواد و محصولات شیمیایی»، «تولید فلزات اساسی» و «تولید سایر محصولات کانی غیر فلزی» به ترتیب با ۲۵۳۹۹، ۱۸۲۲۵، ۱۱۴۸۰ میلیارد ریال بیش‌ترین سرمایه‌گذاری را داشته‌اند.
- در سال ۱۳۹۱ کارگاه‌های صنعتی ۱۰ نفر کارکن و بیش‌تر استان خوزستان با ۱۷۶۰۷ میلیارد ریال، استان تهران با ۱۶۰۵۶ میلیارد ریال و استان یزد با ۱۱۱۵۸ میلیارد ریال از نظر سرمایه‌گذاری مراتب اول تا سوم را در کشور دارا بوده‌اند.

۲-۴- ارزش افزوده صنعتی

- ارزش افزوده حاصل از فعالیت کارگاه‌های صنعتی ۱۰ نفر کارکن و بیش‌تر در سال ۱۳۹۱ بالغ بر ۸۴۸۲۲۳ میلیارد ریال بوده است که نسبت به سال ۱۳۹۰، رشد ۳۵/۹ درصدی را نشان می‌دهد.
- در بین فعالیت‌های مختلف، «صنایع تولید مواد و محصولات شیمیایی»، «تولید فلزات اساسی» و «صنایع مواد غذایی و آشامیدنی» به ترتیب با ۲۳۷۵۸۲، ۱۶۴۴۳۰، ۸۹۴۲۹ میلیارد ریال بالاترین ارزش افزوده را داشته‌اند.
- استان‌های خوزستان، تهران و اصفهان به ترتیب با ۱۴۳۵۲۸، ۱۱۴۷۱۲ و ۹۶۸۱۲ میلیارد ریال بیش‌ترین ارزش افزوده را نسبت به سایر استان‌ها ایجاد کرده‌اند.

مرکز آمار ایران

۱- جداول آماری

جدول ۱- روند نماگرهای منتخب کارگاه‌های صنعتی ۱۰ نفر کارکن و بیش‌تر در سال‌های ۱۳۸۴-۱۳۹۱

نماگر	۱۳۸۴	۱۳۸۵	۱۳۸۶	۱۳۸۷	۱۳۸۸	۱۳۸۹	۱۳۹۰	۱۳۹۱
تعداد کارگاه	۱۶۰۱۸	۱۶۰۵۷	۱۷۶۰۳	۱۷۰۶۴	۱۶۱۲۹	۱۵۳۰۱	۱۴۹۶۲	۱۴۷۸۷
درصد تغییرات		۰/۲	۹/۶	-۳/۱	-۵/۵	-۵/۱	-۲/۲	-۱/۲
شاغلان (هزار نفر)	۱۰۶۱	۱۰۷۱	۱۲۱۵	۱۲۶۲	۱۲۵۲	۱۲۴۹	۱۲۴۳	۱۲۰۶
درصد تغییرات		۰/۹	۱۳/۴	۳/۹	-۰/۸	-۰/۲	-۰/۵	-۳/۰
جبران خدمات (میلیارد ریال)	۴۴۵۸۹	۵۶۰۶۰	۷۴۷۰۴	۹۱۶۰۷	۱۰۵۶۴۰	۱۱۹۱۴۴	۱۴۲۵۵۶	۱۵۶۸۸۲
درصد تغییرات		۲۵/۷	۳۳/۳	۲۲/۶	۱۵/۳	۱۲/۸	۱۹/۷	۱۰/۰
ارزش تولید (میلیارد ریال)	۵۴۲۲۰۴	۶۹۲۱۶۵	۹۴۶۷۲۱	۱۱۴۵۴۹۲	۱۵۶۵۴۷۲	۱۹۰۶۶۶۰	۲۴۹۸۱۵۱	۳۰۳۶۷۵۲
درصد تغییرات		۲۷/۷	۳۶/۸	۲۱/۰	۳۶/۷	۲۱/۸	۳۱/۰	۲۱/۶
ارزش صادرات (میلیون دلار)	۵۲۷۲	۷۷۹۰	۱۱۰۳۹	۱۲۸۶۲	۱۶۵۳۰	۲۱۲۵۲	۲۷۲۹۰	۱۶۱۹۳
درصد تغییرات		۴۷/۸	۴۱/۷	۱۶/۵	۲۸/۵	۲۸/۶	۲۸/۴	-۴۰/۷
ارزش سرمایه‌گذاری (میلیارد ریال)	۲۵۳۶۹	۳۹۳۶۸	۷۶۰۶۹	۸۴۸۶۹	۷۱۸۶۹	۸۱۵۶۸	۸۱۲۱۱	۹۳۰۷۶
درصد تغییرات		۵۵/۲	۹۳/۲	۱۱/۶	-۱۵/۳	۱۳/۵	-۰/۴	۱۴/۶
ارزش نهاده (داده) صنعتی (میلیارد ریال)	۳۵۱۰۱۲	۴۴۵۶۳۴	۶۲۷۸۸۳	۷۷۲۷۸۷	۱۱۸۱۲۶۹	۱۴۵۸۱۸۲	۱۹۲۷۶۳۲	۲۳۹۷۸۶۶
درصد تغییرات		۲۷/۰	۴۰/۹	۲۳/۱	۵۲/۹	۲۳/۴	۳۲/۲	۲۴/۴
ارزش ستانده صنعتی (میلیارد ریال)	۵۵۹۲۱۳	۷۱۵۰۳۳	۹۷۵۹۸۰	۱۱۸۱۱۸۸	۱۶۰۲۰۳۱	۱۹۵۲۸۱۲	۲۵۵۱۹۶۴	۳۲۴۶۰۸۹
درصد تغییرات		۲۷/۹	۳۶/۵	۲۱/۰	۳۵/۶	۲۱/۹	۳۰/۷	۲۷/۲
ارزش افزوده صنعتی (میلیارد ریال)	۲۰۸۲۰۱	۲۶۹۳۹۹	۳۴۸۰۹۷	۴۰۸۴۰۱	۴۲۰۷۶۲	۴۹۴۶۳۰	۶۲۴۳۳۲	۸۴۸۲۳۳
درصد تغییرات		۲۹/۴	۲۹/۲	۱۷/۳	۳/۰	۱۷/۶	۲۶/۲	۳۵/۹
ارزش دریافتی غیر صنعتی کارگاه (میلیارد ریال)	۱،۶۷۴	۱۹۱۲	۱۸۹۰	۲۴۲۵	۳۸۱۷	۴۴۵۱	۹۴۳۴	۷۱۴۴
درصد تغییرات		۱۴/۲	-۱/۲	۲۸/۳	۵۷/۴	۱۶/۶	۱۱۲/۰	-۲۴/۳
ارزش پرداختی غیر صنعتی کارگاه (میلیارد ریال)	۱۷،۵۸۵	۲۵۲۸۴	۳۱۲۱۷	۳۷۹۹۹	۴۵۸۹۰	۵۷۷۳۹	۶۸۴۳۵	۱۰۰۲۹۰
درصد تغییرات		۴۳/۸	۲۳/۵	۲۱/۷	۲۰/۸	۲۵/۸	۱۸/۵	۴۶/۵
شاخص قیمت تولید کننده صنعت،	۳۱	۳۵	۴۱	۵۲	۵۳	۶۸	۱۰۰	۱۲۹
درصد تغییرات		۱۲/۹	۱۷/۱	۲۶/۸	۱/۹	۲/۳	۴۷/۱	۲۹/۰

*- شاخص قیمت تولید کننده صنعت، برای کل کارگاه‌های صنعتی کشور است

جدول ۲- تعداد کارگاه، شاغلان و ارزش افزوده صنعتی کارگاه‌های صنعتی ۱۰ نفر کارکن و بیش‌تر بر حسب کدهای دو رقمی فعالیت سال‌های ۱۳۹۰-۱۳۹۱

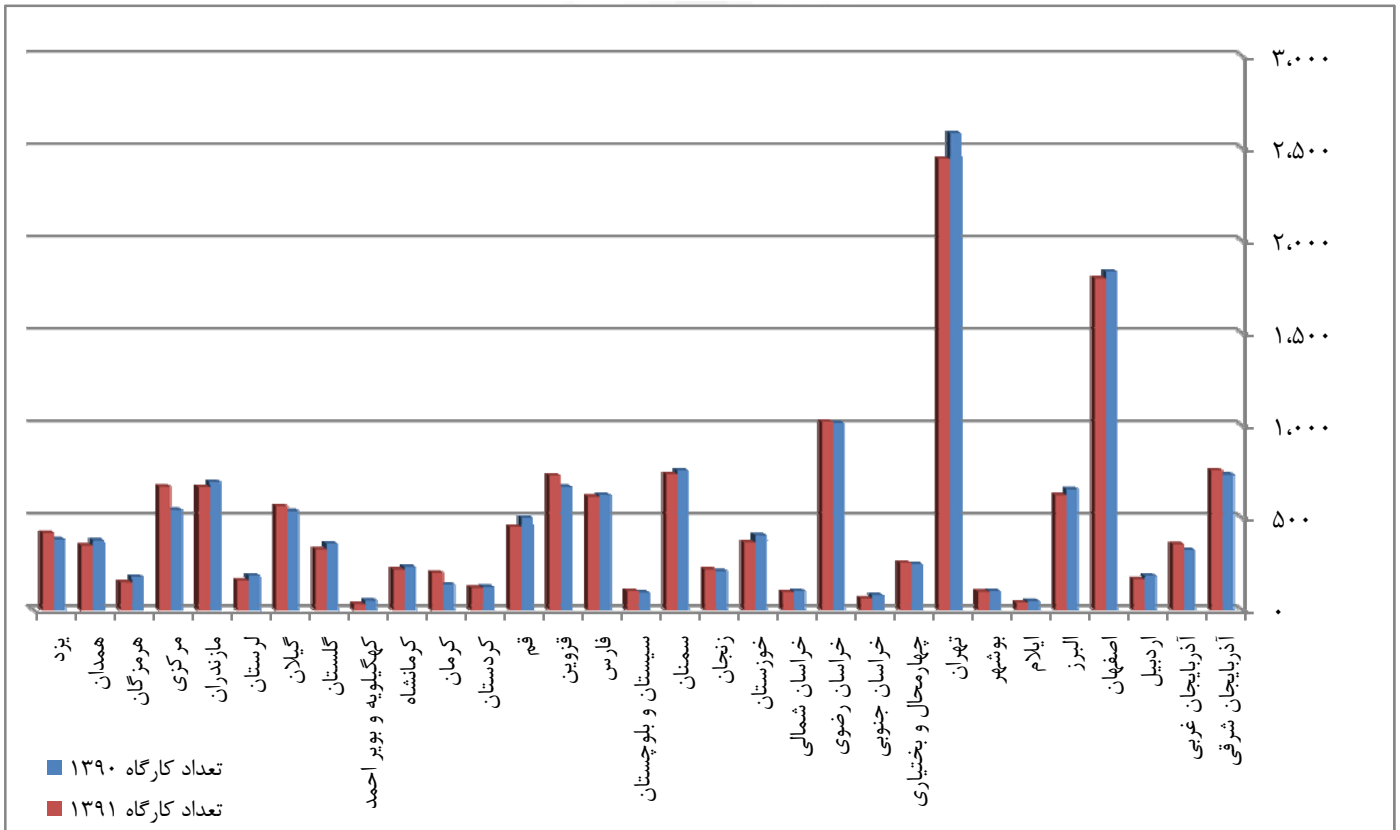
ارزش افزوده (میلیارد ریال)		تعداد شاغلان (نفر)		تعداد کارگاه		شرح فعالیت اقتصادی
۱۳۹۱	۱۳۹۰	۱۳۹۱	۱۳۹۰	۱۳۹۱	۱۳۹۰	
۸۴۸۲۲۳	۶۲۴.۳۳۲	۱۲۰.۶۳۳۱	۱۲۴۲۹۸۳	۱۴۷۸۷	۱۴۹۶۲	کل صنعت
۸۹۴۲۹	۶۰.۲۱۳	۱۹۰.۵۲۲	۱۸۷۷۲۳	۲۷۳۶	۲۷۴۲	صنایع مواد غذایی و آشامیدنی
۳۹۳۳	۲۲۱۴	۷۲۶۶	۷۴۱۹	۳	۲	تولید محصولات از توتون و تنباکو - سیگار
۱۹۹۵۳	۱۵۰.۹۶	۸۰.۳۲۰	۷۹۳۰۰	۱۰۷۱	۱۱۲۵	تولید منسوجات
۱۵۱۸	۱۳۳۷	۶۹۳۱	۷۳۶۶	۱۳۲	۱۳۱	تولید پوشاک - عمل آوردن و رنگ کردن پوست خردار
۱۸۹۱	۱۴۲۴	۶۶۶۷	۷۴۲۲	۱۸۸	۱۷۵	دباغی و عمل آوردن چرم و ساخت کیف و چمدان و زین و براق و تولید کفش
۲۹۶۳	۱۹۴۵	۶۷۴۶	۶۸۲۶	۱۲۳	۱۲۱	تولید چوب و محصولات چوبی و چوب پنبه - غیر از مبلمان - ساخت کالا از نی و مواد حصیری
۵۹۴۲	۳۵۷۲	۲۰۰۰۳	۱۹۷۰۶	۳۳۵	۳۱۵	تولید کاغذ و محصولات کاغذی
۲۴۳۱	۲۶۴۴	۸۳۸۱	۱۱۳۹۵	۱۹۰	۲۳۶	انتشار و چاپ و تکثیر رسانه‌های ضبط شده
۷۶۵۲۳	۶۱۵۳۶	۲۳۵۱۷	۲۵۴۶۱	۱۴۰	۱۲۱	صنایع تولید زغال کک - پالایشگاه‌های نفت و سوخت‌های هسته‌ای
۲۳۷۵۸۲	۱۴۲۶۶۳	۱۱۴۴۸۲	۱۱۷۰۵۰	۹۳۹	۹۳۶	صنایع تولید مواد و محصولات شیمیایی
۲۴۶۳۶	۱۶۵۸۸	۶۱۸۰۴	۶۰۶۱۸	۱۰۰۶	۱۰۱۵	تولید محصولات لاستیکی و پلاستیکی
۸۰۴۷۷	۶۰۱۸۶	۱۷۴۷۳۱	۱۷۰۸۸۰	۳۱۹۱	۳۲۳۰	تولید سایر محصولات کانی غیر فلزی
۱۶۴۴۳۰	۱۰۰۰۵۳	۱۱۸۴۸۴	۱۲۲۵۳۲	۶۵۵	۶۳۷	تولید فلزات اساسی
۲۶۰۵۹	۱۹۲۸۷	۷۲۲۲۸	۷۵۶۸۸	۱۱۴۴	۱۱۷۴	تولید محصولات فلزی فابریکی به جز ماشین‌آلات و تجهیزات
۲۴۷۹۳	۲۰۹۷۲	۷۵۲۹۰	۸۰۱۳۴	۹۶۹	۱۰۰۱	تولید ماشین‌آلات و تجهیزات طبقه‌بندی نشده در جای دیگر
۲۱۷۳	۱۷۷۸	۵۵۷۴	۵۴۷۸	۳۸	۳۶	تولید ماشین‌آلات اداری و حسابگر و محاسباتی
۲۰۳۳۷	۱۸۱۵۵	۴۹۶۳۵	۵۲۵۱۷	۴۸۲	۴۶۸	تولید ماشین‌آلات مولد و انتقال برق و دستگاه‌های برقی طبقه‌بندی نشده در جای دیگر
۳۳۵۱	۱۸۱۳	۷۵۱۱	۶۸۶۴	۷۴	۷۱	تولید رادیو و تلویزیون و دستگاه‌ها و وسایل ارتباطی
۵۱۸۴	۳۳۰۵	۱۳۰۹۰	۱۳۰۱۷	۱۵۵	۱۴۹	تولید ابزار پزشکی و ابزار اپتیکی و ابزار دقیق و ساعت‌های مچی و انواع دیگر ساعت
۴۴۷۲۵	۸۱۴۰۲	۱۳۰۴۲۳	۱۴۷۸۱۲	۶۶۰	۶۷۶	تولید وسایل نقلیه موتوری و تریلر و نیم تریلر
۵۷۲۴	۴۱۰۳	۱۴۴۳۰	۱۷۰۲۲	۱۳۸	۱۴۴	تولید سایر وسایل حمل و نقل
۴۱۲۰	۴۰۰۶	۱۷۹۵۲	۲۰۳۴۳	۴۰۸	۴۴۴	تولید مبلمان و مصنوعات طبقه‌بندی نشده در جای دیگر
۴۹	۴۲	۳۴۴	۴۱۱	۱۱	۱۳	بازیافت

جدول ۳- تعداد کارگاه، شاغلان و ارزش افزوده صنعتی کارگاه‌های صنعتی ۱۰ نفر کارکن و بیش‌تر بر حسب استان ۱۳۹۰-۱۳۹۱

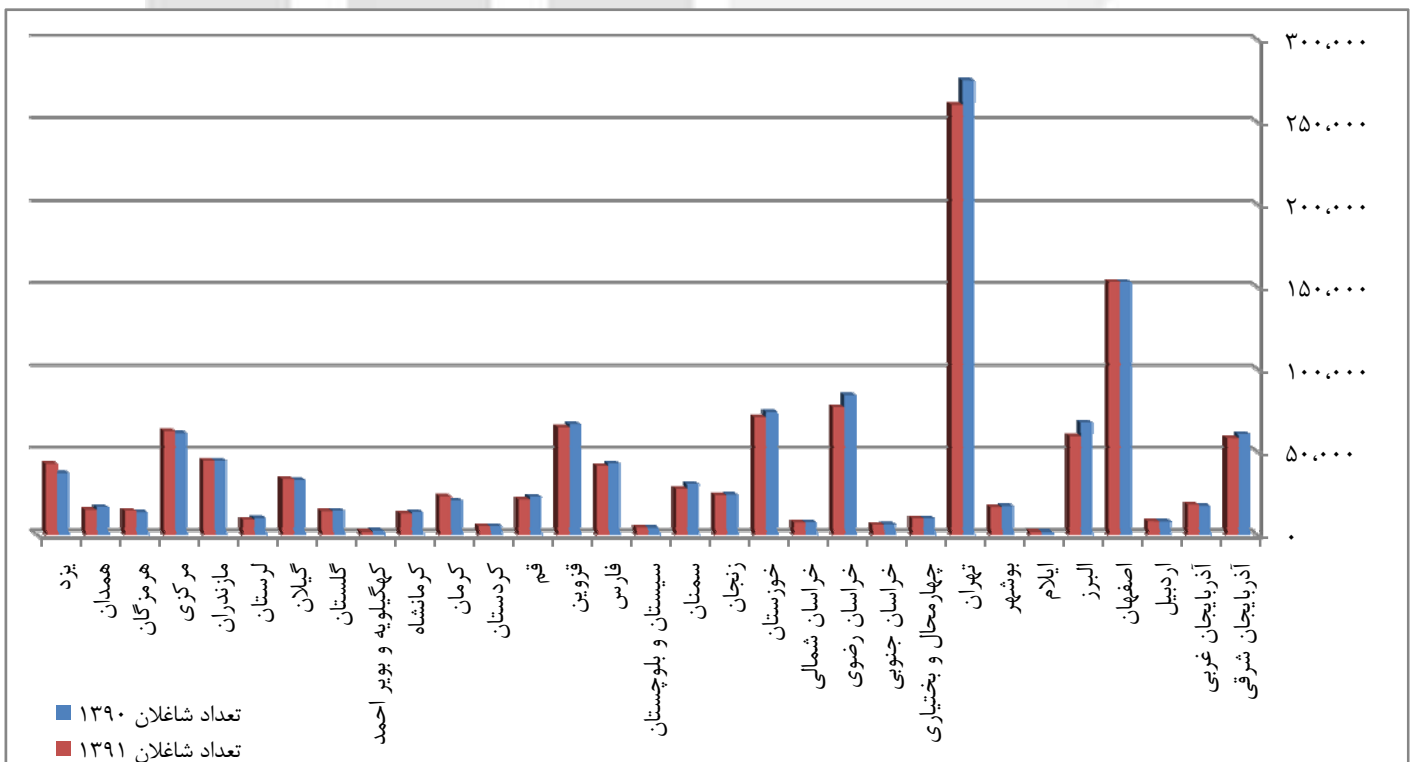
استان	تعداد کارگاه		تعداد شاغلان (نفر)		ارزش افزوده (میلیارد ریال)	
	۱۳۹۰	۱۳۹۱	۱۳۹۰	۱۳۹۱	۱۳۹۰	۱۳۹۱
کل کشور	۱۴۹۶۲	۱۴۷۸۷	۱۲۴۲۹۸۳	۱۲۰۶۳۳۱	۶۲۴۳۳۲	۸۴۸۲۲۳
آذربایجان شرقی	۷۳۲	۷۵۵	۶۰۷۴۲	۵۸۱۶۷	۲۳۸۴۴	۳۰۷۵۰
آذربایجان غربی	۳۲۵	۳۵۶	۱۷۰۶۹	۱۷۸۵۰	۴۹۷۰	۶۵۰۱
اردبیل	۱۸۶	۱۶۷	۷۶۷۸	۷۷۳۱	۱۸۶۷	۲۶۳۸
اصفهان	۱۸۳۲	۱۷۹۴	۱۵۲۹۵۶	۱۵۳۱۸۹	۸۸۸۱۳	۹۶۸۱۲
البرز	۶۵۴	۶۲۲	۶۷۶۶۱	۵۹۸۰۱	۲۴۰۲۲	۲۸۵۴۷
ایلام	۴۹	۳۹	۱۷۰۰	۱۷۲۸	۸۶۸	۱۱۰۵
بوشهر	۱۰۴	۹۹	۱۷۰۲۱	۱۶۲۷۹	۵۵۴۰۰	۹۳۱۶۶
تهران	۲۵۸۰	۲۴۴۲	۲۷۵۳۵۵	۲۶۱۸۵۳	۱۱۸۲۳۰	۱۱۴۷۱۲
چهارمحال و بختیاری	۲۴۹	۲۵۵	۹۶۰۷	۹۵۰۵	۲۹۷۶	۵۴۳۹
خراسان جنوبی	۸۰	۹۶	۵۹۹۳	۵۷۸۶	۴۴۲۶	۲۳۰۱
خراسان رضوی	۱۰۱۲	۱۰۱۹	۸۴۴۰۹	۷۷۱۱۱	۲۶۸۹۹	۲۴۳۳۸
خراسان شمالی	۱۰۳	۶۳	۷۱۹۹	۷۰۲۶	۱۵۶۸	۵۷۸۰
خوزستان	۴۰۵	۳۶۵	۷۴۲۲۸	۷۱۰۱۷	۷۴۲۱۱	۱۴۳۵۲۸
زنجان	۲۱۰	۲۱۸	۲۳۹۹۲	۲۳۷۱۵	۸۸۸۴	۱۲۲۹۵
سمنان	۷۵۵	۷۳۵	۳۰۴۳۶	۲۷۵۵۷	۹۶۸۶	۱۰۸۰۵
سیستان و بلوچستان	۹۴	۱۰۲	۳۷۷۹	۳۹۲۶	۱۸۵۳	۲۴۳۲
فارس	۶۲۲	۶۱۳	۴۲۹۳۷	۴۱۴۲۳	۱۸۳۴۰	۲۳۶۸۵
قزوین	۶۶۸	۷۲۸	۶۶۷۴۴	۶۴۸۷۹	۲۵۲۵۴	۲۳۶۸۳
قم	۵۰۰	۴۵۰	۲۲۷۲۹	۲۰۹۸۸	۵۳۸۵	۷۲۷۳
کردستان	۱۲۶	۱۲۰	۴۸۶۸	۴۷۹۱	۱۳۴۶	۱۹۹۲
کرمان	۱۳۷	۲۰۲	۲۰۳۹۲	۲۳۰۳۱	۲۰۸۰۰	۳۲۸۹۷
کرمانشاه	۲۳۳	۲۱۸	۱۳۲۸۵	۱۲۴۱۸	۱۰۱۱۳	۱۶۰۲۱
کهگیلویه و بویر احمد	۵۱	۳۱	۲۵۰۶	۱۸۹۷	۸۵۱	۶۰۵
گلستان	۳۵۹	۳۲۸	۱۴۲۴۱	۱۳۸۸۰	۳۳۵۸	۴۷۷۵
گیلان	۵۳۶	۵۶۲	۳۳۰۱۲	۳۳۳۸۷	۸۰۰۶	۱۱۴۰۷
لرستان	۱۸۷	۱۶۰	۹۸۴۰	۸۷۲۵	۳۳۵۳	۳۹۸۴
مازندران	۶۹۳	۶۶۵	۴۴۶۴۲	۴۴۶۷۲	۱۱۹۶۴	۱۷۷۷۶
مرکزی	۵۴۳	۶۶۸	۶۱۲۵۳	۶۲۵۹۸	۳۲۷۹۰	۴۵۳۵۲
هرمزگان	۱۸۰	۱۴۹	۱۳۲۴۰	۱۴۱۰۶	۱۲۲۶۱	۲۴۴۷۷
همدان	۳۷۷	۳۴۹	۱۶۳۹۱	۱۴۶۹۱	۵۷۶۹	۶۲۴۹
یزد	۳۸۳	۴۱۷	۳۷۰۷۹	۴۲۶۰۴	۱۶۲۲۷	۲۶۹۰۱

۲- نمودارها

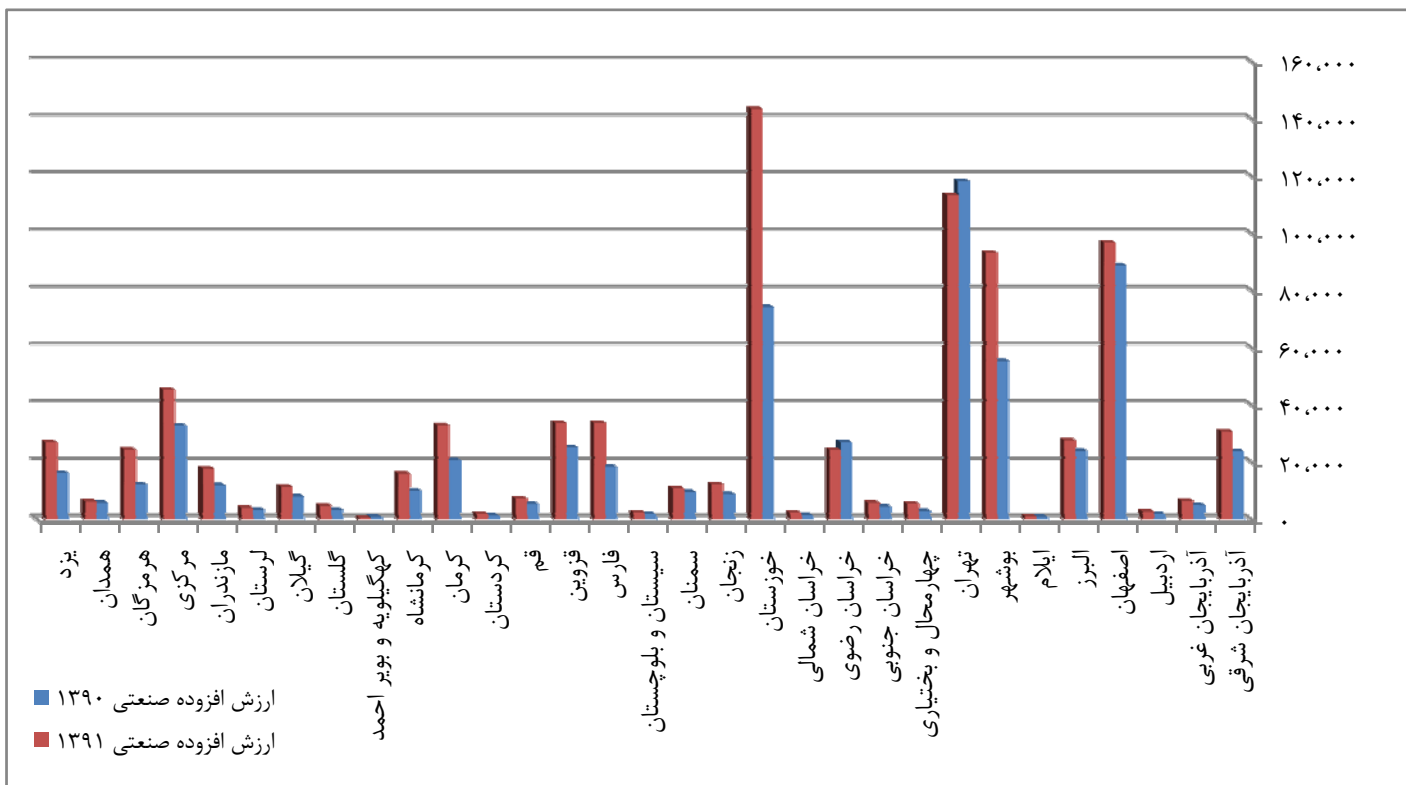
نمودار ۱- تعداد کارگاه‌های صنعتی ۱۰ نفر کارکن و بیش‌تر فعال بر حسب استان در سال‌های ۹۱-۱۳۹۰



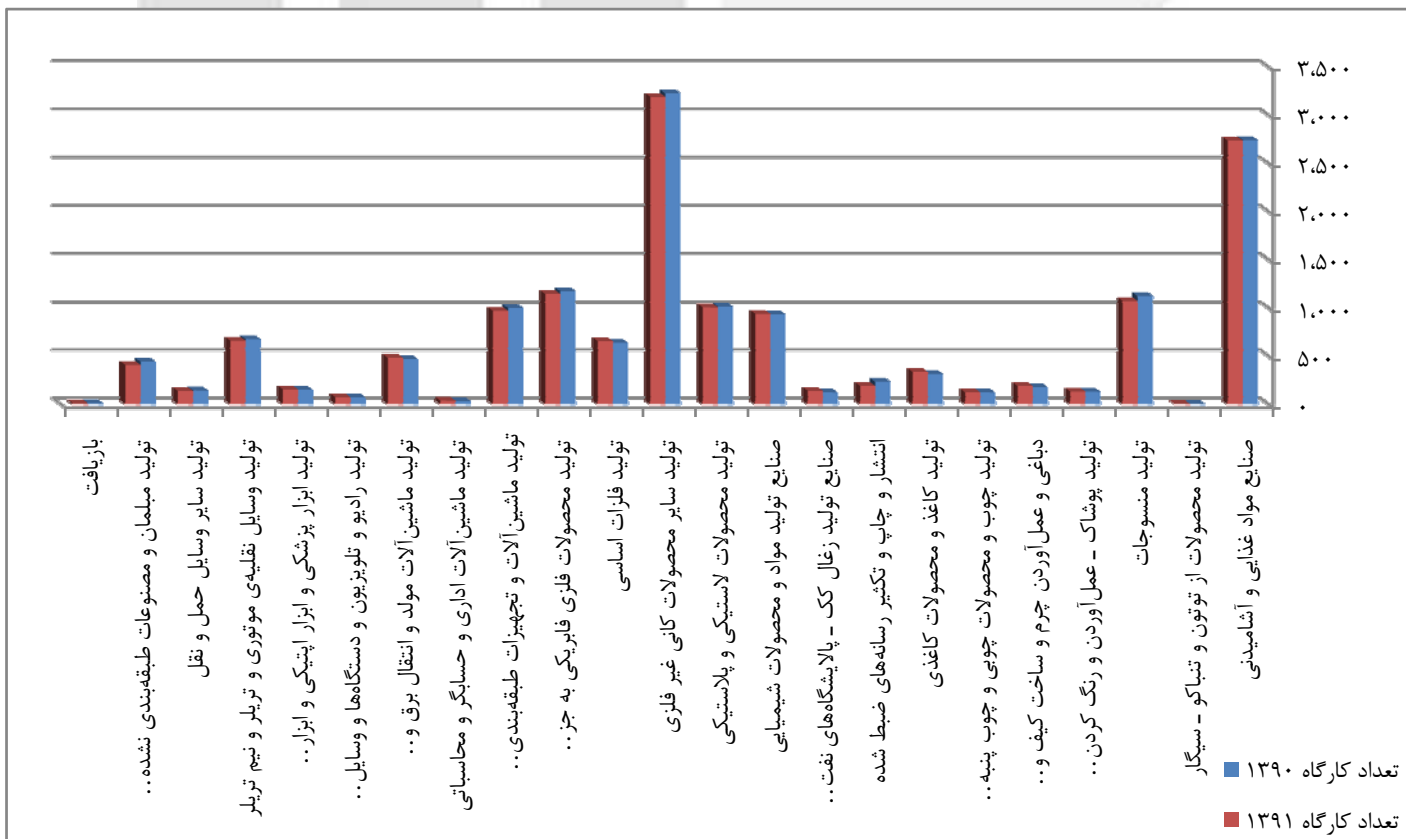
نمودار ۲- تعداد شاغلان کارگاه‌های صنعتی ۱۰ نفر کارکن و بیش‌تر فعال بر حسب استان در سال‌های ۹۱-۱۳۹۰



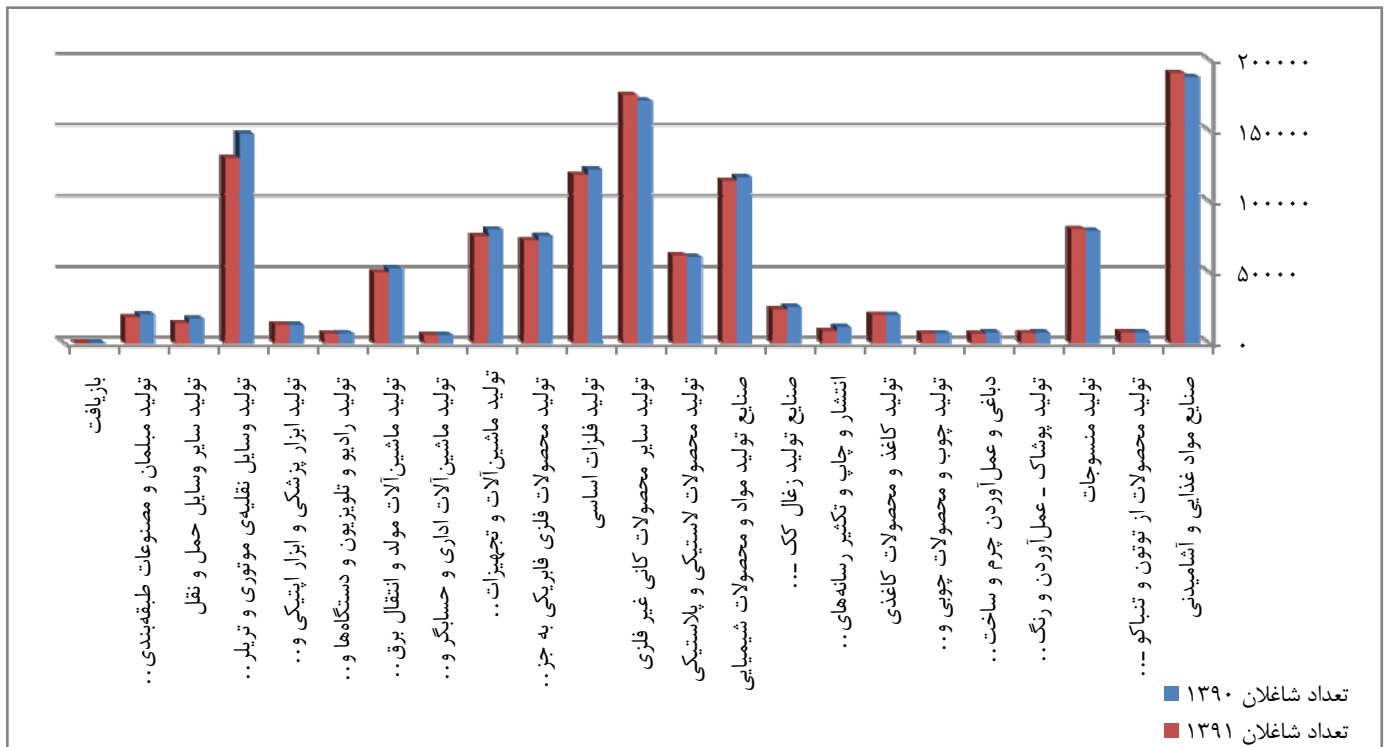
نمودار ۳- ارزش افزوده صنعتی کارگاه‌های صنعتی ۱۰ نفر کارکن و بیش‌تر فعال بر حسب استان در سال‌های ۹۱-۱۳۹۰



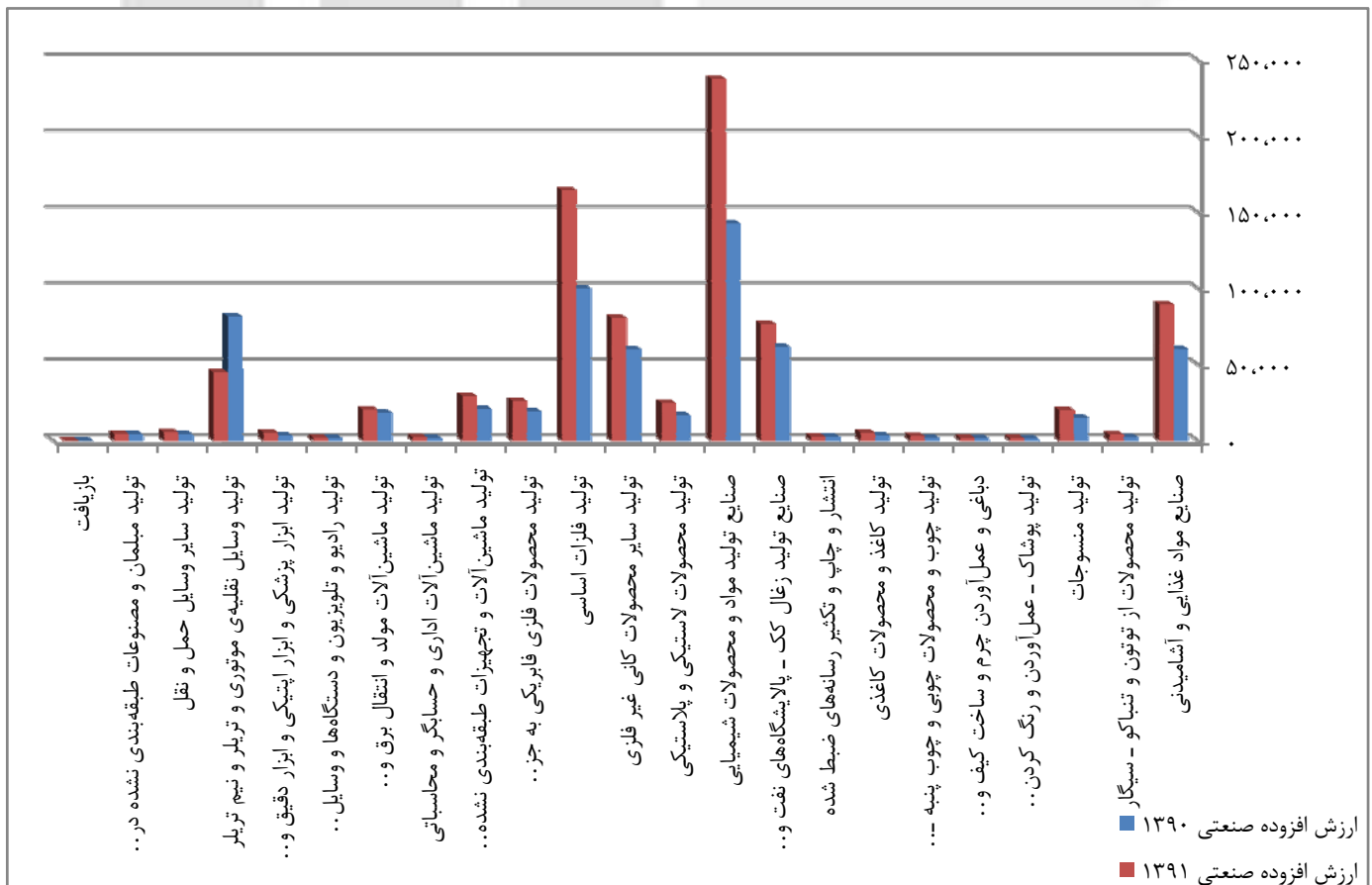
نمودار ۴- تعداد کارگاه‌های صنعتی ۱۰ نفر کارکن و بیش‌تر فعال بر حسب کدهای دو رقمی فعالیت ISIC در سال‌های ۹۱-۱۳۹۰



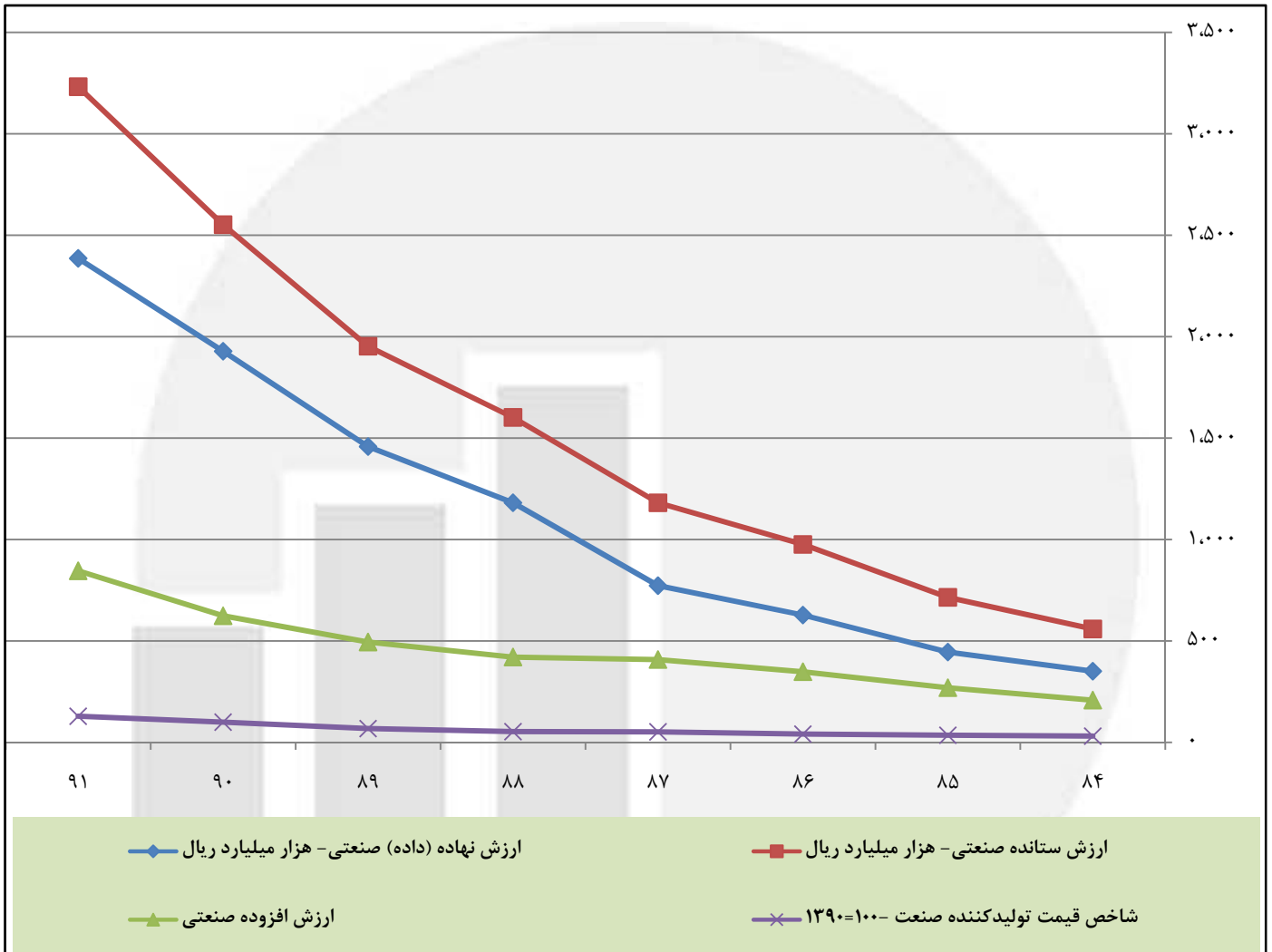
نمودار ۵- تعداد شاغلان کارگاه‌های صنعتی ۱۰ نفر کارکن و بیش‌تر فعال بر حسب کدهای دو رقمی فعالیت ISIC در سال‌های ۹۱-۱۳۹۰



نمودار ۶- ارزش افزوده صنعتی کارگاه‌های صنعتی ۱۰ نفر کارکن و بیش‌تر فعال بر حسب کدهای دو رقمی ISIC در سال‌های ۹۱-۱۳۹۰



نمودار ۷- روند ارزش نهاده (داده)، ستانده و افزوده‌ی صنعتی کارگاه‌های صنعتی ۱۰ نفر کارکن و بیش‌تر و شاخص قیمت تولید کننده صنعت در سال‌های ۹۱-۱۳۸۴



۵- توضیحات ضروری

- در طراحی طرح آمارگیری از کارگاه‌های صنعتی از توصیه‌های بین‌المللی آمارهای صنعتی سال ۲۰۰۸ بخش آمار سازمان ملل متحد استفاده شده است.
- برای طبقه بندی فعالیت‌های اقتصادی از طبقه بندی بین المللی فعالیت‌های اقتصادی ISIC-Rev3.1 استفاده شده است.
- تمامی ارزش‌های نهاده (داده)، ستانده و افزوده، تولید، سرمایه‌گذاری، صادرات مستقیم، جبران خدمات، دریافتی و پرداختی غیر صنعتی در این نشریه به قیمت‌های جاری محاسبه شده‌اند.
- روش آمارگیری از کارگاه‌های صنعتی ۵۰ کارکن و بیش‌تر در تمام استان‌ها به صورت سرشماری بوده است. همچنین روش آمارگیری از کارگاه‌های صنعتی ۱۰-۴۹ کارکن در ۱۷ استان به صورت سرشماری و در بقیه‌ی استان‌ها به صورت نمونه‌گیری بوده است. کسر نمونه‌گیری کلی حدود ۷۷٪ است. استان‌هایی که کارگاه‌های ۱۰-۴۹ نفر کارکن آن‌ها نمونه‌گیری شده‌اند عبارتند از: مرکزی، گیلان، مازندران، آذربایجان شرقی، آذربایجان غربی، فارس، خراسان رضوی، اصفهان، سمنان، یزد، تهران، قم، قزوین و البرز.
- اغلب رقم‌های ارزشی مربوط به چکیده سال ۱۳۹۰ مورد بازنگری قرار گرفته است.