

ریاست جمهوری
معاونت برنامه‌ریزی و نظارت راهبردی
مرکز آمار ایران

چکیده نتایج سرشماری از مرغداری‌های

پرورش مرغ تخمگذار سال 1391



مرکز آمار ایران



۳ نشانه‌های نشریات مرکز آمار ایران

-	آمار گردآوری نشده است.
000	آمار در دسترس نیست.
x	ذاتا یا عملا وجود ندارد.
xx	جمع و محاسبه غیر ممکن یا بی‌معنی است.
//	رقم کمتر از نصف واحد است.
	رقم (نسبت) ناچیز و قابل صرف‌نظر کردن است.
*	رقم غیر قطعی است.
**	رقم جنبه تخمینی دارد.
W	به‌دلیل حفظ محرمانگی، رقم قابل انتشار نیست.

اختلاف در سرجمع‌ها به علت سراسر کردن ارقام است. محاسبه نسبت‌ها و شاخص‌ها قبل از سراسر کردن ارقام صورت گرفته است.

مرکز آمار ایران

پیشگفتار

طرح آمارگیری از مرغداری‌های صنعتی کشور شامل دو رشته فعالیت مهم پرورش مرغ گوشتی و پرورش مرغ تخمگذار در تیرماه سال 1391 توسط مرکز آمار ایران انجام شد. برای اجرای این طرح از آخرین فهرست موجود از مرغداری‌های کشور که در سال 1388 برای مرغداری‌های پرورش مرغ گوشتی و سال 1390 برای مرغداری‌های پرورش مرغ تخمگذار آماده شده بود به‌عنوان فهرست پایه، استفاده به عمل آمد. برای این آمارگیری از وجود 8365 نفر روز آمارگیر، 1694 نفر روز بازبین، 2091 نفر روز مسئول گروه اجرایی و 775 نفر روز کارشناس به علاوه 4182 دستگاه روز اتومبیل با راننده در سرتاسر کشور استفاده به عمل آمد. اجرای این طرح، توسط استانداری‌های کشور به‌طور همزمان از تاریخ 91/4/03 آغاز شد و در تاریخ 91/4/26 به اتمام رسید. استخراج و انتشار داده‌های این آمارگیری با استفاده از نرم‌افزارهای طراحی شده به صورت غیر متمرکز صورت گرفته است.

مرکز آمار ایران در راستای وظایف خود در جهت تأمین آمار و اطلاعات پایه و به منظور پاسخگویی به این قبیل نیازها، با تهیه و اجرای طرح‌های آماری مستقل، آمارگیری از رشته‌فعالیت مرغداری‌های پرورش مرغ تخمگذار را از سال 1364 آغاز و در سال‌های 1370، 1373، 1375، 1378، 1380، 1382، 1385، 1388 و 1390 انجام داده است.

در این‌جا لازم است از همکاران دفاتر آمار و اطلاعات استانداری‌های کشور که مسئولیت اجرای این طرح را به عهده داشته‌اند و همکاری صمیمانه و همه‌جانبه اتحادیه‌ها و تعاونی‌های مرغداری و مرغداران عزیز که با همکاری و مساعدت خود زمینه‌های توفیق اجرای این طرح را فراهم نموده‌اند، سپاسگزاری نمایم.

امید است اطلاعات ارائه شده مورد استفاده تصمیم‌گیران، برنامه‌ریزان و پژوهشگران صنعت مرغداری قرار گیرد.

مرکز آمار ایران

فهرست مندرجات

صفحه	عنوان
9	مقدمه
10	مشخصات اساسی طرح
11	تعاریف و مفاهیم
12	یافته‌های مهم
15	نمودارها
جدول‌های آماری	
19	1- تعداد و وضع فعالیت مرغداری‌های پرورش مرغ تخمگذار طی سال‌های 1370-1391
19	2- مقدار تولید تخم مرغ در مرغداری‌های پرورش مرغ تخمگذار کل کشور: 1374-1390
20	3- مرغداری‌های پرورش مرغ تخمگذار بر حسب وضع فعالیت و استان: 1390-1391
21	4- ظرفیت مرغداری‌های پرورش مرغ تخمگذار بر حسب وضع فعالیت و استان: 1390-1391
22	5- مرغداری‌های پرورش مرغ تخمگذار بر حسب وضعیت حقوقی و استان: 1391
23	6- تعداد کل سالن‌ها و سالن‌های دارای انواع سیستم قفس و سالن‌های فاقد سیستم قفس بر حسب استان: 1391
24	7- تعداد و ظرفیت کل سالن‌ها بر حسب استان: 1391
25	8- تعداد و ظرفیت سالن‌های دارای انواع سیستم قفس بر حسب استان: 1391
26	9- وضعیت گله‌های مرغ تخمگذار موجود در اول سال بر حسب استان: 1390
27	10- وضعیت و ارزش گله‌های پولت ریخته شده بر حسب استان: 1390
28	11- مقدار انواع تولیدات بر حسب استان: 1390
29	12- ارزش انواع تولیدات بر حسب استان: 1390
30	13- مقدار و ارزش خوراک مرغ مصرف شده بر حسب استان: 1390
31	14- تعداد شاغلان و انواع پرداختی به شاغلان با مزد و حقوق بر حسب جنس و استان: 1390

مرکز آمار ایران

مقدمه

پرورش مرغ به شکل صنعتی در ایران از سال 1333 با وارد کردن جوجه مرغ‌های یکروزه یا تخم‌مرغ‌های نطفه‌دار از نژادهای اصلاح شده خارجی آغاز شد و توسعه آن در این مدت به حدی بود که امروزه توانسته است بخش قابل توجهی از پروتئین حیوانی کشور را فراهم نماید. در حال حاضر واحدهای مختلف مرغداری در سطح وسیع و در اقصی نقاط ایران توسعه یافته به طوری که در رابطه با برخی فعالیت‌ها توسعه این صنعت در حد نیاز می‌باشد ولی متأسفانه به دلیل وجود مسائل و مشکلات فراوان، از سرمایه‌گذاری‌های انجام شده در این زمینه به‌طور کامل و صحیح استفاده به عمل نمی‌آید.

صنعت پرورش طیور در کشور ما از شش فعالیت اصلی، پرورش مرغ لاین، پرورش مرغ اجداد، پرورش مرغ مادر، تولید جوجه یکروزه، پرورش مرغ تخمگذار، پرورش مرغ گوشتی و یک فعالیت جنبی پرورش پولت تشکیل شده است، از بین فعالیت‌های یاد شده، اطلاع از چگونگی نحوه فعالیت‌های مرغداری‌های پرورش مرغ تخمگذار بسیار حائز اهمیت است، زیرا که محصول اصلی و تولید نهایی این دسته از مرغداری‌ها، تخم مرغ خوراکی است که به‌عنوان ماده پروتئینی مهم و مغذی در تأمین بخشی از پروتئین حیوانی مورد نیاز جامعه سهم بسزایی دارد.

برنامه‌ریزان و پژوهشگران می‌توانند با استفاده از آمار و اطلاعات ارائه شده به تعداد مرغداری‌های دارای فعالیت پرورش مرغ تخمگذار، وضع فعالیت، وضعیت سالن‌ها، ظرفیت، وضعیت حقوقی، وضعیت گله‌های مرغ تخمگذار، مقدار و ارزش تولیدات، مقدار و ارزش خوراک مرغ مصرف‌شده و تعداد شاغلان دست یابند.

مشخصات اساسی طرح

سابقه طرح

با توجه به اهمیت آمار و اطلاعات در امر برنامه‌ریزی، مرکز آمار ایران در سال‌های 1364، 1370، 1373، 1375، 1378، 1380، 1382، 1385، 1388 و 1390 طرح آمارگیری از مرغداری‌های پرورش مرغ تخمگذار را به مرحله اجرا درآورد و نتایج آن را منتشر کرد.

اهداف طرح

هدف کلی از اجرای طرح آمارگیری مرغداری‌های پرورش مرغ تخمگذار، جمع‌آوری اطلاعات مورد نیاز دفتر حساب‌های اقتصادی به همراه تولید و انتشار اطلاعات آماری لازم برای شناخت جنبه‌های مختلف این فعالیت به منظور برنامه‌ریزی و انجام بررسی‌های اقتصادی صنعت طیور کشور می‌باشد.

روش آمارگیری

طرح آمارگیری از مرغداری‌های پرورش مرغ تخمگذار به روش سرشماری انجام شده است.

جامعه آماری

جامعه آماری طرح، شامل تمامی مرغداری‌های پرورش مرغ تخمگذار کشور در سال 1391 می‌باشد.

واحد آماری

واحد آماری طرح، یک واحد مرغداری دارای فعالیت پرورش مرغ تخمگذار است.

چارچوب آماری

چارچوب آماری این طرح تمامی مرغداری‌های پرورش مرغ تخمگذار واقع در نقاط شهری و روستایی کشور حاصل از فهرست به‌هنگام شده مرغداری‌های پرورش مرغ تخمگذار در سال 1390 می‌باشد.

زمان آمارگیری

زمان اجرای طرح، تیرماه سال 1391 است.

زمان آماری

زمان آماری طرح بسته به مورد، روز آمارگیری و یا سال 1390 است.

سطح ارائه اطلاعات

نتایج این طرح در سطح استان منتشر شده است¹.

1) آمار «سایر استان‌ها» شامل استان‌های ایلام، بوشهر، خراسان شمالی، سیستان و بلوچستان، گیلان و هرمزگان به دلیل کم بودن تعداد مرغداری این استان‌ها و به منظور حفظ محرمانگی تجمیع شده است.

تعاریف و مفاهیم

مرغداری پرورش مرغ تخمگذار

این نوع مرغداری یک واحد تولیدی کشاورزی است که در آن گله‌هایی از نژادهای اصلاح شده مرغ تخمگذار به منظور تولید تخم مرغ خوراکی نگهداری و پرورش داده می‌شود.

مرغ تخمگذار

شامل آن دسته از مرغ‌هایی است که عملیات اصلاح نژاد، صرفاً به منظور تولید تخم مرغ خوراکی بر روی آن‌ها انجام شده و دارای توان تولید بالا می‌باشند.

ظرفیت مرغداری تخمگذار (سیستم قفس)

در مرغداری‌های پرورش مرغ تخمگذار، گله‌های مرغ تخمگذار عموماً در داخل قفس نگهداری می‌شوند. قفس‌های مرغ تخمگذار با توجه به شکل، نوع، اندازه، تعداد طبقات و... به انواع گوناگون تقسیم‌بندی می‌شوند. ظرفیت مرغداری‌های تخمگذار تعداد مرغی است که با توجه به ظرفیت قفس‌های نصب شده در سالن‌های مرغداری قابل نگهداری است.

نژاد

منظور، مرغ و خروس‌هایی است که می‌توانند خصوصیات ژنتیکی خود را بدون تغییر به نسل‌های بعد انتقال دهند مانند نژاد پلیموت راک، کرنیش و راس. در این طرح منظور از نژاد مرغ واژه مصطلحی است که مرقداران به این عنوان به کار می‌برند و معمولاً اسامی آن دسته از شرکت‌ها و مؤسسات خارجی را شامل می‌شود که نژاد مخصوصی از مرغ لاین مانند نژادهای بابکوک، شیور، های‌لاین و های سکس را در انحصار دارند.

گله هم سن

در مرغداری‌های تخمگذار، به مجموعه‌ای از پولت و مرغ‌های تخمگذار یک نژاد که به‌طور همزمان در یک نوبت و یا در نوبت‌های مختلف و در فواصل زمانی کوتاه به مرغداری وارد و تحت شرایط یکسان پرورش می‌یابند اصطلاحاً گله هم سن گفته می‌شود.

تخم مرغ لنبه

به تخم‌مرغ‌های تولید شده بدون پوسته سخت آهکی اصطلاحاً تخم مرغ لنبه گفته می‌شود.

تلفات

مرگ و میر یا معدوم کردن مرغ و خروس‌های غیر قابل استفاده به علت بیماری و... طی دوره بهره‌برداری را تلفات می‌نامند.

حذفی (اخراجی)

مرغ و خروس‌هایی که طی دوره پرورش به دلایل مختلف (بیماری، ضعف، نقصان تولید و...) از رده خارج شده‌اند و یا در پایان دوره بهره‌برداری، پروار و به کشتارگاه حمل می‌شوند حذفی یا اخراجی گفته می‌شود، لازم به توضیح است گوشت مرغ و خروس‌های حذفی قابل استفاده است.

یافته‌های مهم

تعداد مرغداری‌های پرورش مرغ تخمگذار

بر اساس نتایج حاصل از اجرای طرح در سال 1391، تعداد 1350 مرغداری با فعالیت پرورش مرغ تخمگذار در کشور وجود داشته است که از این تعداد 1133 واحد مرغداری فعال و 217 واحد غیر فعال می‌باشد. همچنین در مرغداری‌های پرورش مرغ تخمگذار استان‌های آذربایجان شرقی، خراسان رضوی و قم بیش‌ترین تعداد مرغداری را در بین سایر استان‌های کشور به خود اختصاص داده‌اند.



تعداد و ظرفیت سالن‌های پرورش

بر اساس آمار و اطلاعات موجود، مرغداری‌های پرورش مرغ تخمگذار کشور در سال 1391، مجموعاً دارای 4358 سالن پرورش با ظرفیت 71 میلیون قطعه مرغ تخمگذار بوده‌اند که از این تعداد، 590 سالن دارای سیستم قفس تمام اتوماتیک با ظرفیت 14 میلیون قطعه مرغ تخمگذار، 2577 سالن دارای سیستم قفس نیمه اتوماتیک با ظرفیت 44 میلیون قطعه مرغ تخمگذار و 1191 سالن نیز دارای سیستم قفس ساده با ظرفیت 13 میلیون قطعه مرغ تخمگذار می‌باشد.

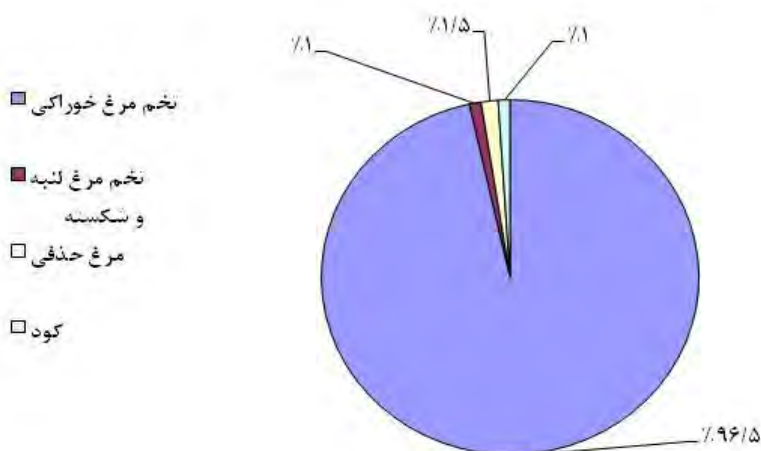
تعداد مرغ تخمگذار و تعداد و ارزش پولت ریخته شده

نتایج به دست آمده نشان می‌دهد که موجودی اول سال 1390 مرغداری‌های پرورش مرغ تخمگذار، 28 میلیون قطعه مرغ تخمگذار بوده است که علاوه بر این 25 میلیون قطعه پولت با ارزش 1686 میلیارد ریال در سال‌های پرورش ریخته شده است، موجودی آخر سال 1390 مرغداری‌های مذکور نیز، 15 میلیون قطعه مرغ تخمگذار و 24 میلیون قطعه پولت بوده است.

مقدار و ارزش تولیدات

مقدار و ارزش تولیدات مرغداری‌های پرورش مرغ تخمگذار در سال 1390 شامل 559 هزار تن تخم مرغ خوراکی (شامل لنبه) به ارزش 12132 میلیارد ریال، 16 هزار تن مرغ حذفی به ارزش 181 میلیارد ریال و 397 هزار تن کود به ارزش 127 میلیارد ریال بوده است. لازم به توضیح است طبق بررسی‌های به عمل آمده و توضیحات موجود در پرسشنامه‌های تکمیل شده به دلیل وجود بیماری آنفولانزا در ابتدای سال 90، استان‌های تهران، قزوین و قم، کاهش تولید تخم مرغ خوراکی و لنبه نسبت به سال 1389 داشته‌اند.

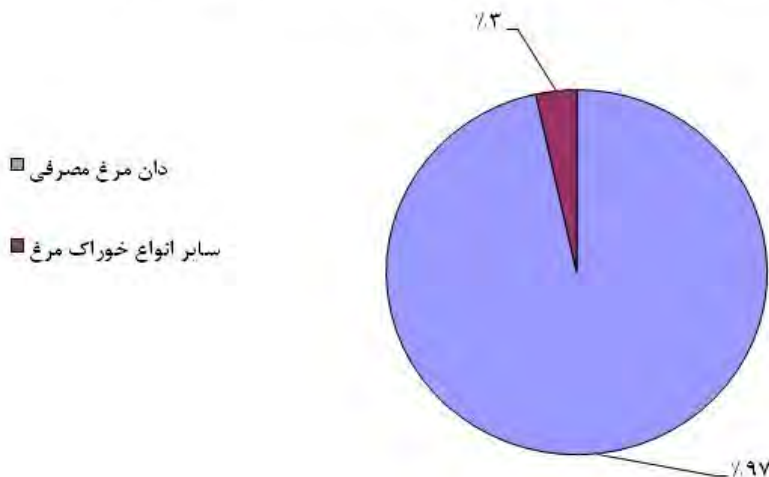
ارزش تولیدات مرغداری‌های پرورش مرغ تخمگذار - 1390



مقدار و ارزش خوراک مرغ مصرف شده

کل مقدار خوراک مرغ مصرف شده در مرغداری‌های پرورش مرغ تخمگذار در سال 1390، بیش از 1/2 میلیون تن می‌باشد. همچنین ارزش کل خوراک مرغ مصرف شده در مرغداری‌های مذکور طی سال 1390، بالغ بر 8249 میلیارد ریال می‌باشد که از این مبلغ، 284 میلیارد ریال مربوط به سایر انواع خوراک مصرفی بوده است.

ارزش دان و سایر انواع خوراک مرغ مصرف شده در مرغداری‌های پرورش مرغ تخمگذار - 1390



تعداد کارکنان و مزد و حقوق پرداختی

تعداد کارکنان شاغل در مرغداری‌های پرورش مرغ تخمگذار در سال 1390، 9478 نفر بوده است که از این تعداد 8324 نفر شاغلان با مزد و حقوق و 1154 نفر را شاغلان بدون مزد و حقوق تشکیل می‌داده است، همچنین بین شاغلان با مزد و حقوق 7818 نفر کارکن مرد و 506 نفر کارکن زن و از مجموعه شاغلان بدون مزد و حقوق 1141 نفر کارکن مرد و 13 نفر کارکن زن بوده است، میزان مزد و حقوق و سایر پرداختی‌های کارکنان با مزد و حقوق در مرغداری‌های مذکور نیز طی این سال 521 میلیارد ریال می‌باشد.

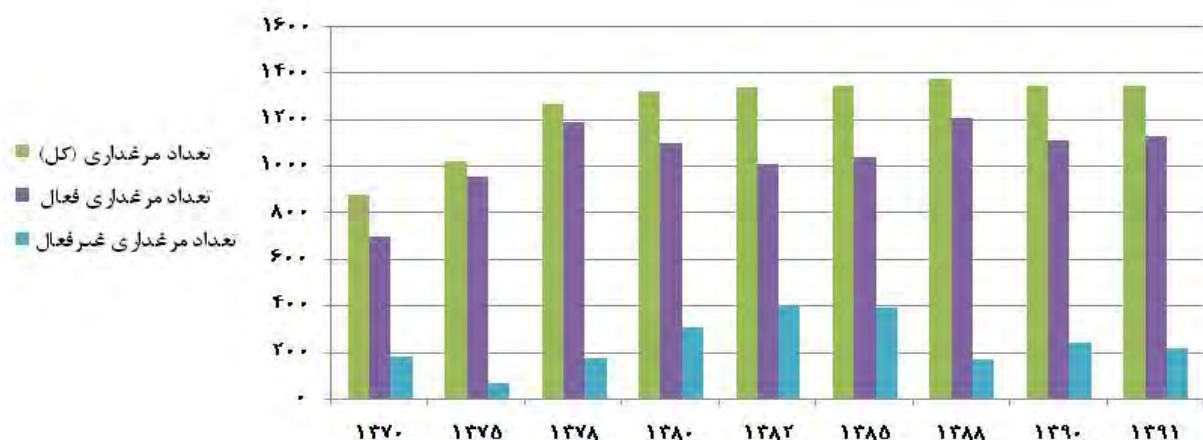
توضیحات مهم

1- بررسی سری زمانی اطلاعات مرغداری‌های پرورش مرغ تخمگذار حاکی از کاهش 18 درصدی تولید تخم مرغ در سال 1390 نسبت به سال قبل است. بررسی‌ها و مذاکره و مکاتبه با کارشناسان و دست‌اندرکاران نشان می‌دهد علت این کاهش به دلیل شیوع بیماری در نیمه اول سال 1390 در استان‌های مهم از نظر تولید تخم مرغ بوده است. استان‌های تهران، قزوین و قم به دلیل بیماری آنفولانزای مرغی کاهش تولید 53 درصدی به مقدار 137 هزار تن داشته‌اند.

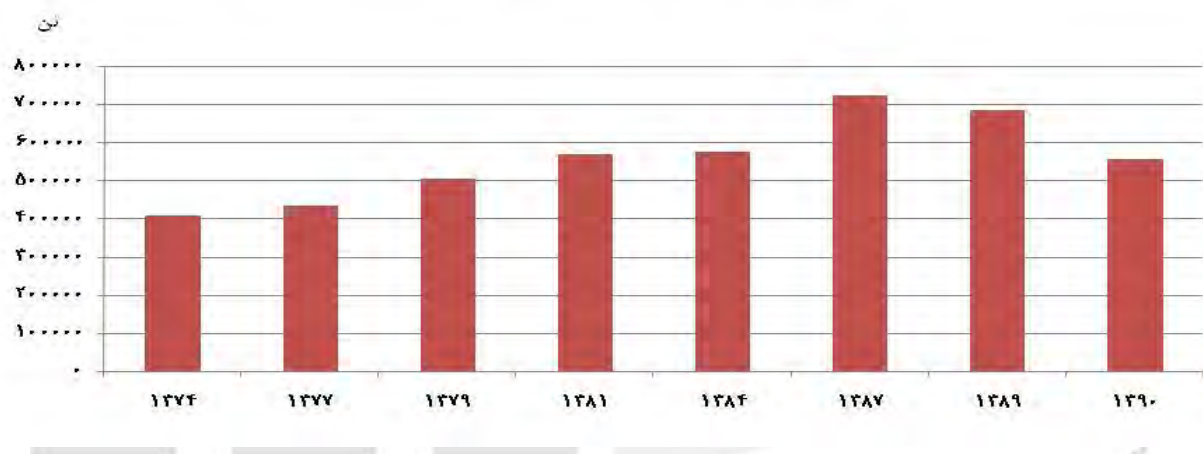
2- در جریان اجرای طرح تعداد 73 مرغداری فعال به علت عدم همکاری یا در دسترس نبودن پاسخگوی مطلع آمارگیری نشده‌اند ظرفیت این مرغداری‌ها در آمارگیری سال 1390، 3 میلیون قطعه و میزان تولید تخم مرغ آن‌ها حدود 37 هزار تن بوده است. توجه کاربران را به از قلم‌افتادگی مقادیر تولید فوق‌الذکر جلب نموده و پیشنهاد می‌شود در برنامه‌ها و یا تحقیقات پیش رو آن را در نظر داشته باشند.

مرکز آمار ایران

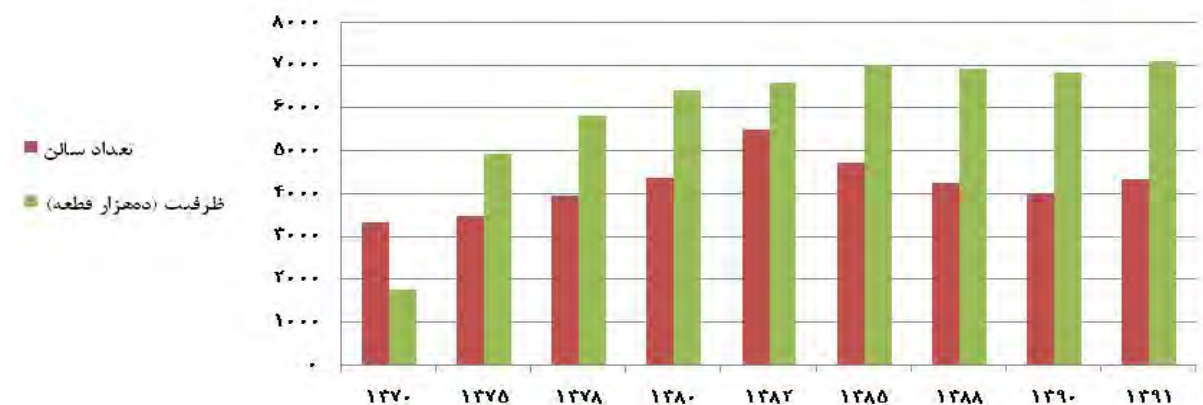
روند تغییرات تعداد و وضع فعالیت مرغداری‌های پرورش مرغ تخمگذار ۱۳۷۰-۱۳۹۱



روند تغییرات مقدار تولید تخم مرغ خوراکی در مرغداری‌های پرورش مرغ تخمگذار ۱۳۷۴-۱۳۹۰



روند تغییرات تعداد سالن‌ها در مرغداری‌های پرورش مرغ تخمگذار ۱۳۷۰-۱۳۹۱





جدول‌های آماری

مرکز آمار ایران

1- تعداد و وضع فعالیت مرغداری‌های پرورش مرغ تخمگذار طی سال‌های 1370-1391

1391	1390	1388	1385	1382	1380	1378	1375	1370	شرح
۱۳۵۰	۱۳۵۰	۱۳۸۰	۱۳۵۰	۱۳۳۹	۱۳۲۱	۱۲۷۰	۱۰۲۳	۸۸۱	تعداد مرغداری (کل)
۱۱۳۳	۱۱۱۲	۱۲۱۰	۱۰۴۲	۱۰۱۲	۱۱۰۲	۱۱۹۰	۹۵۵	۶۹۸	تعداد مرغداری فعال
۲۱۷	۲۳۸	۱۷۰	۳۹۰	۴۰۲	۳۰۴	۱۷۵	۶۸	۱۸۳	تعداد مرغداری غیر فعال

2- مقدار تولید تخم مرغ در مرغداری‌های پرورش مرغ تخمگذار کل کشور: 1374-1390 (تن)

سال	مقدار تولید تخم مرغ خوراکی
1374	۴۱۱۱۳۱
1377	۴۳۴۶۱۵
1379	۵۰۶۱۹۲
1381	۵۷۱۰۱۷
1384	۵۷۶۴۷۸
1387	۷۲۵۳۶۷
1389	۶۸۶۵۳۱
1390	۵۵۸۶۵۹ ^(۱)

(1) برای علت کاهش میزان تولید به «توضیحات مهم» صفحه 14 رجوع شود.

3- مرغداری‌های پرورش مرغ تخمگذار بر حسب وضع فعالیت و استان: 1391-1390

غیر فعال		فعال		کل	استان
سال 1391	سال 1390	سال 1391	سال 1390		
۲۱۷	۲۳۸	۱۱۳۳	۱۱۱۲	۱۳۵۰	کل کشور
۳۱	۳۴	۱۹۶	۱۹۳	۲۲۷	آذربایجان شرقی
۶	۴	۱۹	۲۱	۲۵	آذربایجان غربی
۸	۹	۱۰	۹	۱۸	اردبیل
۲۷	۱۳	۱۲۱	۱۳۵	۱۴۸	اصفهان
۲۴	۳۸	۶۹	۵۵	۹۳	البرز
۲۵	۳۸	۱۰۴	۹۱	۱۲۹	تهران
۲	۳	۳	۲	۵	چهارمحال و بختیاری
۱	۱	۱۵	۱۵	۱۶	خراسان جنوبی
۳۴	۲۶	۱۶۱	۱۶۹	۱۹۵	خراسان رضوی
۱	۱	۶	۶	۷	خوزستان
۲	۱	۱۳	۱۴	۱۵	زنجان
۴	۵	۱۵	۱۴	۱۹	سمنان
۲	۵	۳۰	۲۷	۳۲	فارس
۳	۱۰	۳۸	۳۱	۴۱	قزوین
۱۲	۱۳	۱۴۳	۱۴۲	۱۵۵	قم
۲	۱	۴	۵	۶	کردستان
۵	۴	۱۰	۱۱	۱۵	کرمان
۴	۲	۱۲	۱۴	۱۶	کرمانشاه
۳	۲	۱	۲	۴	کهگیلویه و بویراحمد
۱	۳	۱۶	۱۴	۱۷	گلستان
۰	۱	۳	۲	۳	لرستان
۸	۸	۱۸	۱۸	۲۶	مازندران
۵	۸	۶۶	۶۳	۷۱	مرکزی
۲	۳	۲۸	۲۷	۳۰	همدان
۵	۵	۲۷	۲۷	۳۲	یزد
۰	۰	۵	۵	۵	سایر استان‌ها

4- ظرفیت مرغداری‌های پرورش مرغ تخمگذار بر حسب وضع فعالیت و استان: 1390-1391 (قطعه)

1390		کل	1391		کل	استان
غیر فعال	فعال		غیر فعال	فعال		
۱۰۹۰۴۴۱۰	۶۰۲۰۹۰۱۱	۷۱۱۱۳۴۲۱	۱۹۰۵۵۳۰	۶۲۲۰۷۸۹۱	۷۱۱۱۳۴۲۱	کل کشور
۱۰۲۰۰۳۰	۶۷۶۳۳۱۸	۷۷۸۳۳۴۸	۷۷۸۵۳۰	۷۰۰۴۸۱۸	۷۷۸۳۳۴۸	آذربایجان شرقی
۵۰۰۰۰	۵۷۸۵۰۰	۶۲۸۵۰۰	۹۰۰۰۰	۵۳۸۵۰۰	۶۲۸۵۰۰	آذربایجان غربی
۲۰۷۰۰۰	۲۵۸۰۰۰	۴۶۵۰۰۰	۱۷۷۰۰۰	۲۸۸۰۰۰	۴۶۵۰۰۰	اردبیل
۵۸۶۷۰۰	۷۷۵۶۵۵۰	۸۳۴۳۲۵۰	۱۱۵۷۴۰۰	۷۱۸۵۸۵۰	۸۳۴۳۲۵۰	اصفهان
۲۱۸۲۰۸۰	۳۵۸۶۷۲۶	۵۷۶۸۸۰۶	۱۹۳۶۰۰۰	۳۸۳۲۸۰۶	۵۷۶۸۸۰۶	البرز
۲۰۸۰۰۰۰	۸۹۶۹۵۰۷	۱۱۰۴۹۵۰۷	۱۶۷۸۰۰۰	۹۳۷۱۵۰۷	۱۱۰۴۹۵۰۷	تهران
۴۰۰۰۰	۱۱۴۰۰۰	۱۵۴۰۰۰	۲۶۰۰۰	۱۲۸۰۰۰	۱۵۴۰۰۰	چهارمحال و بختیاری
۱۰۰۰۰	۵۳۰۵۰۰	۵۴۰۵۰۰	۱۰۰۰۰	۵۳۰۵۰۰	۵۴۰۵۰۰	خراسان جنوبی
۸۳۱۲۰۰	۶۹۷۴۶۵۰	۷۸۰۵۸۵۰	۱۰۶۳۵۰۰	۶۷۴۲۳۵۰	۷۸۰۵۸۵۰	خراسان رضوی
۱۰۰۰	۴۴۹۸۰۰	۴۵۰۸۰۰	۱۰۰۰	۴۴۹۸۰۰	۴۵۰۸۰۰	خوزستان
۲۰۰۰۰	۸۰۵۹۶۰	۸۲۵۹۶۰	۱۳۰۰۰۰	۶۹۵۹۶۰	۸۲۵۹۶۰	زنجان
۲۲۲۰۰۰	۶۸۳۸۴۰	۹۰۵۸۴۰	۱۹۷۰۰۰	۷۰۸۸۴۰	۹۰۵۸۴۰	سمنان
۳۱۲۰۰۰	۲۳۳۲۰۰۰	۲۶۴۴۰۰۰	۲۲۰۰۰	۲۶۲۲۰۰۰	۲۶۴۴۰۰۰	فارس
۱۹۲۵۳۰۰	۳۷۸۰۷۰۰	۵۷۰۶۰۰۰	۱۴۰۰۰۰	۵۵۶۶۰۰۰	۵۷۰۶۰۰۰	قزوین
۳۷۰۸۰۰	۶۵۸۷۸۵۰	۶۹۵۸۶۵۰	۴۳۹۵۰۰	۶۵۱۹۱۵۰	۶۹۵۸۶۵۰	قم
۳۰۰۰۰	۱۴۵۱۶۰	۱۷۵۱۶۰	۵۴۰۰۰	۱۲۱۱۶۰	۱۷۵۱۶۰	کردستان
۴۴۵۰۰	۹۱۸۰۰۰	۹۶۲۵۰۰	۷۴۵۰۰	۸۸۸۰۰۰	۹۶۲۵۰۰	کرمان
۲۲۰۰۰۰	۵۳۵۷۰۰	۷۵۵۷۰۰	۲۵۶۷۰۰	۴۹۹۰۰۰	۷۵۵۷۰۰	کرمانشاه
۹۰۰۰۰	۶۰۰۰۰	۱۵۰۰۰۰	۱۲۰۰۰۰	۳۰۰۰۰۰	۱۵۰۰۰۰	کهگیلویه و بویراحمد
۹۰۰۰۰	۱۹۱۰۰۰۰	۲۰۰۰۰۰۰	۶۰۰۰۰	۱۹۴۰۰۰۰	۲۰۰۰۰۰۰	گلستان
۴۰۰۰۰	۱۰۶۰۰۰	۱۴۶۰۰۰	.	۱۴۶۰۰۰	۱۴۶۰۰۰	لرستان
۲۶۳۴۰۰	۶۲۲۹۰۰	۸۸۶۳۰۰	۲۳۳۰۰۰	۶۵۳۳۰۰	۸۸۶۳۰۰	مازندران
۱۷۶۰۰۰	۲۸۱۷۰۵۰	۲۹۹۳۰۵۰	۱۰۶۰۰۰	۲۸۸۷۰۵۰	۲۹۹۳۰۵۰	مرکزی
۴۸۰۰۰	۱۱۷۱۴۰۰	۱۲۱۹۴۰۰	۱۱۱۰۰۰	۱۱۰۸۴۰۰	۱۲۱۹۴۰۰	همدان
۴۴۴۰۰	۱۳۹۹۴۰۰	۱۴۴۳۸۰۰	۴۴۴۰۰	۱۳۹۹۴۰۰	۱۴۴۳۸۰۰	یزد
.	۳۵۱۵۰۰	۳۵۱۵۰۰	.	۳۵۱۵۰۰	۳۵۱۵۰۰	سایر استان‌ها

5- مرغداری‌های پرورش مرغ تخمگذار بر حسب وضعیت حقوقی و استان: 1391

استان	کل	فردی و شریکی	شرکت خصوصی	شرکت تعاونی	شرکت دولتی	سایر	اظهار نشده
کل کشور	۱۳۵۰	۱۰۰۶	۲۱۴	۷۷	۱۱	۹	۳۳
آذربایجان شرقی	۲۲۷	۱۹۶	۱۸	۷	۰	۲	۴
آذربایجان غربی	۲۵	۱۲	۱۰	۳	۰	۰	۰
اردبیل	۱۸	۱۱	۲	۵	۰	۰	۰
اصفهان	۱۴۸	۱۱۴	۱۸	۷	۴	۲	۳
البرز	۹۳	۸۵	۴	۲	۱	۱	۰
تهران	۱۲۹	۸۷	۲۷	۱	۱	۰	۱۳
چهارمحال و بختیاری	۵	۳	۰	۱	۰	۱	۰
خراسان جنوبی	۱۶	۱۴	۲	۰	۰	۰	۰
خراسان رضوی	۱۹۵	۱۶۸	۱۳	۶	۲	۰	۶
خوزستان	۷	۱	۴	۰	۰	۲	۰
زنجان	۱۵	۵	۹	۰	۰	۱	۰
سمنان	۱۹	۹	۷	۱	۰	۰	۲
فارس	۳۲	۱۶	۹	۴	۲	۰	۱
قزوین	۴۱	۲۰	۱۹	۱	۰	۰	۱
قم	۱۵۵	۱۳۰	۱۱	۱۲	۰	۰	۲
کردستان	۶	۰	۲	۳	۰	۰	۱
کرمان	۱۵	۱۰	۲	۳	۰	۰	۰
کرمانشاه	۱۶	۶	۵	۵	۰	۰	۰
کهگیلویه و بویراحمد	۴	۲	۰	۲	۰	۰	۰
گلستان	۱۷	۴	۱۲	۰	۱	۰	۰
لرستان	۳	۲	۱	۰	۰	۰	۰
مازندران	۲۶	۱۶	۴	۶	۰	۰	۰
مرکزی	۷۱	۵۵	۱۱	۵	۰	۰	۰
همدان	۳۰	۱۴	۱۵	۱	۰	۰	۰
یزد	۳۲	۲۴	۷	۱	۰	۰	۰
سایر استان‌ها	۵	۲	۲	۱	۰	۰	۰

6- تعداد کل سالن‌ها و سالن‌های دارای انواع سیستم قفس و سالن‌های فاقد سیستم قفس بر حسب استان: 1391

دارای سیستم قفس ساده		دارای سیستم قفس نیمه‌اتوماتیک		دارای سیستم قفس تمام‌اتوماتیک		کل		استان
تعداد سالن	تعداد مرغداری	تعداد سالن	تعداد مرغداری	تعداد سالن	تعداد مرغداری	تعداد سالن	تعداد مرغداری	
۱۱۹۱	۳۹۳	۲۵۷۷	۱۲۷	۵۹۰	۱۸۷	۴۳۵۸	۱۳۵۰	کل کشور
۲۳۰	۸۲	۳۵۵	۱۴۱	۲۴	۱۱	۶۰۹	۲۲۷	آذربایجان شرقی
۲۸	۱۵	۳۰	۹	۲	۱	۶۰	۲۵	آذربایجان غربی
۱۰	۷	۸	۷	۷	۵	۲۵	۱۸	اردبیل
۵۹	۲۶	۲۵۶	۹۳	۱۲۷	۳۲	۴۴۲	۱۴۸	اصفهان
۱۲۸	۲۹	۱۹۷	۵۱	۲۲	۸	۳۴۷	۹۳	البرز
۱۶۶	۳۳	۴۸۷	۹۳	۴۸	۱۰	۷۰۱	۱۲۹	تهران
۳	۲	۲	۲	۲	۱	۷	۵	چهارمحال و بختیاری
۱۰	۴	۱۸	۹	۷	۴	۳۵	۱۶	خراسان جنوبی
۷۵	۳۴	۳۷۹	۱۵۲	۸۳	۲۴	۵۳۷	۱۹۵	خراسان رضوی
۳۹	۴	۵	۳	۳	۲	۴۷	۷	خوزستان
۲۰	۶	۱۶	۹	۲	۲	۳۸	۱۵	زنجان
۲	۱	۳۱	۱۳	۱۱	۵	۴۴	۱۹	سمنان
۳۵	۱۱	۸۱	۱۷	۲۸	۷	۱۴۴	۳۲	فارس
۳۰	۹	۸۰	۱۹	۱۰۴	۱۶	۲۱۴	۴۱	قزوین
۱۷۴	۵۵	۲۵۵	۸۴	۴۴	۲۴	۴۷۳	۱۵۵	قم
۵	۳	۴	۳	۱	۱	۱۰	۶	کردستان
۴	۲	۴۶	۱۳	۰	۰	۵۰	۱۵	کرمان
۴	۲	۱۷	۱۰	۱۰	۷	۳۱	۱۶	کرمانشاه
۰	۰	۱۹	۳	۵	۱	۲۴	۴	کهگیلویه و بویراحمد
۴۶	۴	۵۹	۹	۸	۳	۱۱۳	۱۷	گلستان
۴	۱	۰	۰	۴	۲	۸	۳	لرستان
۲۱	۸	۲۸	۱۶	۵	۳	۵۴	۲۶	مازندران
۷۲	۳۷	۶۷	۲۹	۲۰	۱۰	۱۵۹	۷۱	مرکزی
۱۶	۱۰	۴۸	۱۸	۱۱	۳	۷۵	۳۰	همدان
۱۰	۸	۸۵	۲۱	۳	۳	۹۸	۳۲	یزد
۰	۰	۴	۳	۹	۲	۱۳	۵	سایر استان‌ها

(قطعه)

7- تعداد و ظرفیت کل سالن‌ها بر حسب استان: 1391

ظرفیت	تعداد سالن	کل	استان
۷۱۱۱۳۴۲۱	۴۳۵۸	۱۳۵۰	کل کشور
۷۷۸۳۳۴۸	۶۰۹	۲۲۷	آذربایجان شرقی
۶۲۸۵۰۰	۶۰	۲۵	آذربایجان غربی
۴۶۵۰۰۰	۲۵	۱۸	اردبیل
۸۳۴۳۲۵۰	۴۴۲	۱۴۸	اصفهان
۵۷۶۸۸۰۶	۳۴۷	۹۳	البرز
۱۱۰۴۹۵۰۷	۷۰۱	۱۲۹	تهران
۱۵۴۰۰۰	۷	۵	چهارمحال و بختیاری
۵۴۰۵۰۰	۳۵	۱۶	خراسان جنوبی
۷۸۰۵۸۵۰	۵۳۷	۱۹۵	خراسان رضوی
۴۵۰۸۰۰	۴۷	۷	خوزستان
۸۲۵۹۶۰	۳۸	۱۵	زنجان
۹۰۵۸۴۰	۴۴	۱۹	سمنان
۲۶۴۴۰۰۰	۱۴۴	۳۲	فارس
۵۷۰۶۰۰۰	۲۱۴	۴۱	قزوین
۶۹۵۸۶۵۰	۴۷۳	۱۵۵	قم
۱۷۵۱۶۰	۱۰	۶	کردستان
۹۶۲۵۰۰	۵۰	۱۵	کرمان
۷۵۵۷۰۰	۳۱	۱۶	کرمانشاه
۱۵۰۰۰۰	۲۴	۴	کهگیلویه و بویراحمد
۲۰۰۰۰۰۰	۱۱۳	۱۷	گلستان
۱۴۶۰۰۰	۸	۳	لرستان
۸۸۶۳۰۰	۵۴	۲۶	مازندران
۲۹۹۳۰۵۰	۱۵۹	۷۱	مرکزی
۱۲۱۹۴۰۰	۷۵	۳۰	همدان
۱۴۴۳۸۰۰	۹۸	۳۲	یزد
۳۵۱۵۰۰	۱۳	۵	سایر استان‌ها

8- تعداد و ظرفیت سالن‌های دارای انواع سیستم قفس بر حسب استان: 1391 (قطعه)

سیستم قفس ساده		سیستم قفس نیمه اتوماتیک		سیستم قفس تمام اتوماتیک		استان
ظرفیت قفس	تعداد سالن	ظرفیت قفس	تعداد سالن	ظرفیت قفس	تعداد سالن	
۱۳۴۳۰۶۷۳	۱۱۹۱	۴۳۷۱۱۸۵۸	۲۵۷۷	۱۳۹۷۰۸۹۰	۵۹۰	کل کشور
۲۶۸۸۴۵۰	۲۳۰	۴۵۸۹۳۲۸	۳۵۵	۵۰۵۵۷۰	۲۴	آذربایجان شرقی
۲۵۴۰۰۰	۲۸	۳۵۷۵۰۰	۳۰	۱۷۰۰۰	۲	آذربایجان غربی
۱۵۵۰۰۰	۱۰	۱۳۴۰۰۰	۸	۱۷۶۰۰۰	۷	اردبیل
۶۴۷۷۵۰	۵۹	۴۷۴۲۵۰۰	۲۵۶	۲۹۵۳۰۰۰	۱۲۷	اصفهان
۱۳۷۸۱۶۶	۱۲۸	۳۶۵۰۶۴۰	۱۹۷	۷۴۰۰۰۰	۲۲	البرز
۱۸۱۷۰۰۷	۱۶۶	۸۳۱۸۰۰۰	۴۸۷	۹۱۴۵۰۰	۴۸	تهران
۶۷۰۰۰	۳	۶۲۰۰۰	۲	۲۵۰۰۰	۲	چهارمحال و بختیاری
۱۵۵۰۰۰	۱۰	۱۹۵۵۰۰	۱۸	۱۹۰۰۰۰	۷	خراسان جنوبی
۷۰۷۷۵۰	۷۵	۵۴۰۱۳۰۰	۳۷۹	۱۶۹۶۸۰۰	۸۳	خراسان رضوی
۲۷۲۸۰۰	۳۹	۱۲۶۰۰۰	۵	۵۲۰۰۰	۳	خوزستان
۳۷۳۰۰۰	۲۰	۴۰۶۰۰۰	۱۶	۴۶۹۶۰	۲	زنجان
۳۲۵۰۰	۲	۶۲۲۸۴۰	۳۱	۲۵۰۵۰۰	۱۱	سمنان
۲۵۳۵۰۰	۲۵	۱۹۶۳۵۰۰	۸۱	۴۲۷۰۰۰	۲۸	فارس
۵۵۷۵۰۰	۳۰	۱۷۷۲۰۰۰	۸۰	۳۳۷۵۵۰۰	۱۰۴	قزوین
۱۹۶۳۷۰۰	۱۷۴	۴۱۶۵۹۵۰	۲۵۵	۸۲۹۰۰۰	۴۴	قم
۹۲۰۰۰	۵	۶۷۸۰۰	۴	۱۵۳۶۰	۱	کردستان
۱۹۵۰۰	۴	۹۴۳۰۰۰	۴۶	۰	۰	کرمان
۱۹۷۰۰	۴	۴۴۵۰۰۰	۱۷	۲۹۱۰۰۰	۱۰	کرمانشاه
۰	۰	۹۰۰۰۰	۱۹	۶۰۰۰۰	۵	کهگیلویه و بویراحمد
۴۴۰۰۰۰	۴۶	۱۳۸۰۰۰۰	۵۹	۱۸۰۰۰۰	۸	گلستان
۶۶۰۰۰	۴	۰	۰	۸۰۰۰۰	۴	لرستان
۲۰۰۰۰۰	۲۱	۶۱۲۴۰۰	۲۸	۷۳۹۰۰	۵	مازندران
۹۵۷۳۵۰	۷۲	۱۴۶۲۲۰۰	۶۷	۵۷۳۵۰۰	۲۰	مرکزی
۲۰۸۰۰۰	۱۶	۸۵۲۴۰۰	۴۸	۱۵۹۰۰۰	۱۱	همدان
۱۰۵۰۰۰	۱۰	۱۲۸۷۵۰۰	۸۵	۵۱۳۰۰	۳	یزد
۰	۰	۶۳۵۰۰	۴	۲۸۸۰۰۰	۹	سایر استان‌ها

9- وضعیت گله‌های مرغ تخمگذار موجود در اول سال بر حسب استان: 1390 (قطعه)

استان	موجودی اول سال	تعداد تلفات	تعداد حذفی	موجودی آخر سال
کل کشور	۲۸۳۴۶۸۰۲	۲۸۶۵۵۲۸	۱۰۴۰۶۶۹۲	۱۵۰۷۴۵۸۲
آذربایجان شرقی	۳۵۷۰۴۵۷	۱۹۱۷۷۸	۱۷۱۸۶۵۹	۱۶۶۰۰۲۰
آذربایجان غربی	۳۲۷۷۰۵	۲۹۳۱۶	۱۱۶۴۰۵	۱۸۱۹۸۴
اردبیل	۱۱۵۴۰۰	۲۱۵۰۰	۴۶۳۰۰	۴۷۶۰۰
اصفهان	۵۱۰۱۱۲۳	۵۰۳۲۴۸	۲۵۲۵۷۹۰	۲۰۷۲۰۸۵
البرز	۴۰۳۰۰۰	۳۶۸۳۰	۷۲۵	۳۶۵۴۴۵
تهران	۸۷۴۷۴۵	۲۷۴۴۲۵	۹۵۵۰۰	۵۰۴۸۲۰
چهارمحال و بختیاری	۱۰۱۰۰۰	۶۰۰۰	۹۵۰۰۰	.
خراسان جنوبی	۲۳۵۴۱۳	۱۹۵۲۸	۳۷۱۷۸	۱۷۸۷۰۷
خراسان رضوی	۴۲۸۷۱۹۷	۳۹۸۹۱۷	۱۲۰۱۶۲۳	۲۶۸۶۶۵۷
خوزستان	۷۸۰۰۰	۱۲۰۰۰	۳۶۷۰۰	۲۹۳۰۰
زنجان	۲۹۲۳۲۵	۳۶۲۴۹	۱۴۵۰۰۰	۱۱۱۰۷۶
سمنان	۳۸۲۳۹۸	۲۹۳۶۰	۲۰	۳۵۳۰۱۸
فارس	۱۳۴۲۴۴۱	۱۷۸۷۷۴	۲۸۷۵۳۸	۸۷۶۱۲۹
قزوین	۷۷۷۳۱۴	۱۱۷۳۸۲	۲۳۹۷۵۰	۴۲۰۱۸۲
قم	۳۸۴۱۱۶۷	۳۵۵۸۶۷	۱۳۷۸۲۰۰	۲۱۰۷۱۰۰
کردستان	۱۲۵۸۶۰	۱۳۴۰۰	۱۰۰۷۶۰	۱۱۷۰۰
کرمان	۸۰۴۱۵۶	۲۸۱۵۰	۷۲۳۰۰	۷۰۳۷۰۶
کرمانشاه	۳۰۰۰۲۰	۱۳۸۸۵	۳۸۷۳۰	۲۴۷۴۰۵
کهگیلویه و بویراحمد
گلستان	۱۶۰۸۵۴۹	۱۹۵۴۸۵	۷۶۹۳۸۶	۶۴۳۶۷۸
لرستان	۴۰۰۰۰	۲۰۰۰	۳۸۰۰۰	.
مازندران	۲۳۵۵۶۵	۲۵۸۷۰	۷۰۶۱۲	۱۳۹۰۸۳
مرکزی	۱۸۷۷۹۳۷	۱۴۰۶۲۴	۶۸۵۴۰۶	۱۰۵۱۹۰۷
همدان	۸۱۷۲۴۰	۱۰۷۴۳۰	۵۲۸۸۱۰	۱۸۱۰۰۰
یزد	۳۸۱۱۵۰	۹۲۹۵۰	۱۷۸۰۰	۲۷۰۴۰۰
سایر استان‌ها	۴۲۶۶۴۰	۳۴۵۶۰	۱۶۰۵۰۰	۲۳۱۵۸۰

(قطعه-ده هزار ریال)

10- وضعیت و ارزش گله‌های پोलت ریخته شده بر حسب استان: 1390

موجودی آخر سال	تعداد حذفی	تعداد تلفات	پولت ریخته شده		استان
			ارزش	تعداد	
۲۳۸۹۰۵۹۸	۲۳۰۹۵۰	۱۳۰۳۵۸۴	۱۶۸۶۵۱۲۲۸	۲۵۴۲۵۱۳۲	کل کشور
۱۹۱۱۸۲۲	۸۲۱۲	۹۷۰۰۶	۱۳۰۶۷۸۶۲	۲۰۱۷۰۴۰	آذربایجان شرقی
۲۱۴۳۲۰	۱۶۰۰	۵۳۸۰	۱۴۴۸۱۹۵	۲۲۱۳۰۰	آذربایجان غربی
۷۱۹۸۰	۰	۷۵۲۰	۵۸۶۵۰۰	۷۹۵۰۰	اردبیل
۲۴۶۲۶۵۳	۱۶۲۳۵	۱۴۵۵۴۶	۱۸۸۸۳۶۵۸	۲۶۲۴۴۳۴	اصفهان
۲۲۲۸۵۲۹	۲۶۸۰	۱۰۱۲۲۷	۱۶۰۹۴۸۵۱	۲۳۳۲۴۳۶	البرز
۶۰۲۹۹۶۵	۴۶۰	۳۶۷۴۸۲	۴۰۹۰۲۵۸۵	۶۳۹۷۹۰۷	تهران
۵۰۰۰۰	۰	۵۰۰۰	۳۰۲۵۰۰	۵۵۰۰۰	چهارمحال و بختیاری
۲۲۸۷۰۰	۱۰۰	۱۴۷۰۰	۱۷۷۱۵۵۰	۲۴۳۵۰۰	خراسان جنوبی
۱۸۴۳۳۸۴	۶۴۲۰۰	۶۱۰۱۸	۱۲۱۴۹۵۲۸	۱۹۶۸۶۰۲	خراسان رضوی
۲۴۴۷۰۳	۲۶۸۴۲	۲۳۷۲۵	۱۵۹۹۷۳۵	۲۹۵۲۷۰	خوزستان
۲۶۹۰۷۸	۶۶۶	۴۰۲۵۶	۲۲۸۶۸۰۰	۳۱۰۰۰۰	زنجان
۱۶۶۹۳۵	۰	۹۰۶۵	۹۶۷۴۰۰	۱۷۶۰۰۰	سمنان
۸۶۵۳۳۹	۱۷۹۵	۳۵۵۰۹	۶۲۷۱۷۰۲	۹۰۲۶۴۳	فارس
۲۴۷۷۸۲۹	۴۱۱۶	۸۳۵۲۸	۱۸۶۵۵۴۵۶	۲۵۶۵۴۷۳	قزوین
۲۱۳۸۲۴۴	۶۵۸۵۰	۹۵۴۰۶	۱۳۸۰۰۲۷۰	۲۲۹۹۵۰۰	قم
۱۷۷۳۰	۰	۲۷۰	۱۰۸۰۰۰	۱۸۰۰۰	کردستان
۱۱۸۷۰۰	۶۶۰	۷۰۰۰	۷۹۰۳۰۰	۱۲۶۳۶۰	کرمان
۱۲۵۵۰۰	۲۷۴۳۰	۱۳۰۷۰	۱۱۶۹۵۰۰	۱۶۶۰۰۰	کرمانشاه
۵۰۳۰	۱۷۰	۳۸۰۰	۳۷۸۰۰	۹۰۰۰	کهگیلویه و بویراحمد
۸۸۶۸۲۳	۶۴	۵۴۱۲۷	۷۰۰۳۷۸۷	۹۴۱۰۲۴	گلستان
۶۹۵۰	۵۰	۲۵۰۰	۶۶۵۰۰	۹۵۰۰	لرستان
۳۱۱۰۴۱	۵۵۶۰	۱۸۰۲۷	۲۱۲۸۰۴۶	۳۳۴۶۲۸	مازندران
۴۲۲۳۱۸	۲۵۰	۱۸۲۵۷	۲۴۷۸۷۶۳	۴۴۰۸۲۵	مرکزی
۲۹۴۲۹۰	۳۹۰۰	۲۱۳۱۰	۱۹۹۳۰۰۰	۳۱۹۵۰۰	همدان
۴۹۸۷۲۵	۱۱۰	۷۲۸۵۵	۴۰۸۶۹۴۰	۵۷۱۶۹۰	یزد
.	سایر استان‌ها

(تن)

11- مقدار انواع تولیدات بر حسب استان: 1390

کود	مرغ حذفی	تخم مرغ خوراکی (شامل لنبه)	استان
۳۹۷۰۸۹	۱۶۳۱۵	۵۵۱۶۵۹	کل کشور
۴۲۴۸۱	۲۷۱۲	۶۲۰۴۳	آذربایجان شرقی
۴۲۱۷	۲۴۴	۶۳۹۴	آذربایجان غربی
۱۳۵۸	۹۰	۲۷۳۱	اردبیل
۶۴۵۲۰	۳۵۴۳	۸۸۷۰۸	اصفهان
۲۰۰۵۴	۷	۴۱۶۳۷	البرز
۲۹۴۸۸	۱۲۷	۳۸۴۸۲	تهران
۸۰۰	۱۵۰	۱۰۴۱	چهارمحال و بختیاری
۳۳۳۱	۵۹	۵۷۹۱	خراسان جنوبی
۵۱۵۲۴	۲۱۴۶	۷۶۸۱۲	خراسان رضوی
۲۶۲۱	۹۷	۳۰۱۶	خوزستان
۴۱۲۷	۲۰۷	۶۱۹۳	زنجان
۲۹۱۴	۰	۷۶۹۹	سمنان
۲۲۲۴۸	۴۱۱	۲۷۴۵۲	فارس
۲۵۴۹۴	۳۳۰	۲۱۹۴۸	قزوین
۴۹۴۴۲	۲۳۸۳	۶۳۰۲۴	قم
۱۰۵۳	۲۲۴	۱۶۷۳	کردستان
۱۶۰۹۷	۱۳۳	۱۴۰۶۲	کرمان
۱۸۷۶	۱۱۴	۵۴۱۵	کرمانشاه
۱۲۰	۰	۱۶۵	کهگیلویه و بویراحمد
۱۳۹۷۷	۹۱۴	۲۹۵۹۱	گلستان
۲۹۲	۷۰	۷۸۹	لرستان
۴۲۶۷	۱۱۲	۴۲۲۵	مازندران
۱۶۰۰۴	۱۱۲۰	۲۴۳۴۶	مرکزی
۸۱۶۸	۶۹۶	۱۳۰۹۴	همدان
۸۶۷۸	۲۵	۱۰۲۴۳	یزد
۱۹۳۸	۴۰۱	۲۰۸۵	سایر استان‌ها

(ده هزار ریال)

12- ارزش انواع تولیدات بر حسب استان: 1390

کود	مرغ حذفی	تخم مرغ خوراکی (شامل لنبه)	استان
۱۲۷۴۸۶۳۶	۱۸۱۲۳۲۸۵	۱۲۱۳۲۰۳۸۸۸	کل کشور
۱۱۱۱۶۴۸	۲۴۸۵۰۸۶	۱۳۶۵۳۴۹۲۴	آذربایجان شرقی
۹۲۹۹۳	۳۱۷۴۲۸	۱۳۵۴۶۹۱۱	آذربایجان غربی
۳۶۳۲۵	۱۰۴۲۲۰	۶۶۹۳۷۵۹	اردبیل
۲۲۴۸۲۶۱	۳۲۸۶۵۱۴	۲۰۲۴۳۸۵۹۳	اصفهان
۳۶۵۴۲۳	۶۵۴۰	۷۲۵۲۰۹۷۰	البرز
۱۱۰۸۷۴۲	۱۵۷۷۸۸	۹۷۹۲۸۰۸۶	تهران
۱۷۲۵۰	۲۱۰۰۰۰	۱۸۴۳۲۰۰	چهارمحال و بختیاری
۱۱۴۸۳۲	۵۴۴۳۴	۱۴۱۷۱۹۱۳	خراسان جنوبی
۱۱۵۶۴۹۰	۳۵۱۴۹۶۶	۱۵۸۵۳۲۱۲۳	خراسان رضوی
۱۳۷۱۳۵	۱۴۶۰۳۱	۷۰۲۸۷۱۷	خوزستان
۱۲۰۵۹۶	۱۹۴۳۷۰	۱۳۲۴۵۶۱۰	زنجان
۸۷۱۴۷	۱۱۳	۱۵۳۷۴۲۹۴	سمنان
۸۶۶۳۶۰	۳۲۴۸۹۱	۶۷۷۹۸۲۲۰	فارس
۸۲۸۹۰۳	۳۷۴۰۸۵	۴۶۶۸۳۳۵۳	قزوین
۱۸۶۳۲۶۵	۲۶۰۹۳۵۴	۱۳۵۰۷۳۲۲۷	قم
۳۰۲۳۳	۱۱۹۰۴۲	۴۶۰۳۱۳۰	کردستان
۹۸۰۶۴۱	۱۷۴۱۷۰	۳۲۹۰۸۳۲۱	کرمان
۴۰۰۴۹	۶۰۲۴۸	۱۰۲۲۵۶۲۰	کرمانشاه
۴۸۰۰	۲۸۰	۴۱۱۳۶۰	کهگیلویه و بویراحمد
۲۷۷۸۷۷	۱۰۲۴۰۳۹	۶۱۴۸۱۰۰۹	گلستان
۴۶۲۰	۸۴۱۴۰	۱۷۴۹۰۴۰	لرستان
۸۱۸۳۵	۱۲۶۹۷۰	۹۵۵۲۷۹۴	مازندران
۶۲۴۳۲۷	۸۸۲۰۸۷	۴۷۸۷۷۲۵۶	مرکزی
۱۷۵۰۴۱	۱۲۸۱۲۳۴	۲۸۳۱۸۰۵۰	همدان
۳۱۵۱۱۵	۲۳۵۰۵	۲۱۹۷۸۴۳۷	یزد
۵۸۷۲۸	۵۶۱۷۵۰	۴۶۸۵۹۷۱	سایر استان‌ها

13- مقدار و ارزش خوراک مرغ مصرف شده بر حسب استان: 1390 (تن - ده هزار ریال)

ارزش سایر خوراک مرغ	خوراک مرغ مصرف شده		استان
	ارزش	مقدار	
۲۸۴۳۷۹۲۸	۷۹۶۴۲۷۴۱۰	۱۲۹۷۷۵۳	کل کشور
۱۵۸۶۰۷۱	۸۳۰۲۷۶۹۰	۱۳۵۵۰۶	آذربایجان شرقی
۵۳۹۱۰	۸۸۱۵۹۴۴	۱۴۵۴۱	آذربایجان غربی
۱۱۸۵۰۰	۳۱۷۵۵۷۰	۵۲۱۶	اردبیل
۱۸۴۹۱۶۷۳	۱۱۲۷۳۶۴۴۲	۱۹۰۴۹۶	اصفهان
۲۰۲۴۵۰	۷۳۰۴۸۴۹۷	۹۰۴۷۴	البرز
۱۶۸۷۳۲۴	۴۸۴۳۷۹۱۱	۹۷۱۵۳	تهران
۷۵۰۰۰	۱۸۳۳۶۰۰	۲۵۴۸	چهارمحال و بختیاری
۹۲۵۰	۸۹۲۲۹۴۷	۱۱۸۹۷	خراسان جنوبی
۵۲۸۱۴۸	۱۰۹۵۱۸۷۲۵	۱۸۵۵۳۳	خراسان رضوی
۱۹۸۴۰۰	۴۵۵۴۸۱۱	۶۵۲۶	خوزستان
۱۶۰۰۰	۹۸۵۲۱۰۰	۱۵۸۶۸	زنجان
۶۰۰۸۴۰	۲۳۴۱۷۴۱۰	۳۳۴۹۸	سمنان
۵۹۷۵۰	۳۳۳۸۹۲۵۷	۶۱۷۲۹	فارس
۲۰۳۲۵	۳۳۷۱۷۱۹۲	۶۱۶۶۹	قزوین
۵۶۷۸۲۶	۹۶۳۸۱۵۲۲	۱۵۰۸۲۷	قم
۱۵۳۰۰	۲۴۹۷۲۰۴	۳۹۳۷	کردستان
۳۴۵۰۰۰	۱۷۲۸۰۲۰۰	۳۶۴۶۵	کرمان
۱۱۹۷۲۳	۸۱۱۸۶۲۵	۱۲۸۵۰	کرمانشاه
۰	۲۶۷۳۰۰	۳۵۶	کهگیلویه و بویراحمد
۳۸۸۲۵۲	۳۷۶۶۵۷۱۵	۵۳۶۶۹	گلستان
۰	۱۱۴۴۴۰۰	۱۶۶۰	لرستان
۳۴۲۴۶۴	۶۷۵۸۷۴۷	۱۰۱۰۶	مازندران
۲۷۵۷۸۵۷	۳۹۵۷۴۴۲۶	۵۹۱۰۹	مرکزی
۸۷۰۰	۱۴۸۴۰۹۸۳	۲۶۹۹۳	همدان
۱۸۲۵۵۰	۱۵۳۲۹۲۰۰	۲۴۹۹۵	یزد
۶۲۶۱۵	۲۱۲۰۹۹۲	۴۱۳۲	سایر استان‌ها

14- تعداد شاغلان و انواع پرداختی به شاغلان با مزد و حقوق بر حسب جنس و استان: 1390

تعداد شاغلان بدون مزد و حقوق		شاغلان با مزد و حقوق				تعداد کل شاغلان	استان
تعداد		سایر پرداختی‌ها (پول، کالا و سایر) (ده هزار ریال)	مزد و حقوق پرداختی (ده هزار ریال)	تعداد			
زن	مرد			زن	مرد		
۱۳	۱۱۴۱	۷۹۵۹۲۵۲	۴۴۱۱۸۹۳۹	۵۰۶	۷۸۱۸	۹۴۷۸	کل کشور
۵	۲۷۹	۵۵۸۹۷۸	۳۸۴۰۶۹۴	۱۲۹	۶۰۸	۱۰۲۱	آذربایجان شرقی
۰	۷	۵۱۱۳۰	۵۴۹۷۶۷	۲۰	۱۰۸	۱۳۵	آذربایجان غربی
۰	۸	۳۰۲۱۰	۱۶۹۸۰۰	۴	۳۲	۴۴	اردبیل
۰	۱۴۷	۱۶۲۷۴۱۹	۶۰۵۷۶۱۲	۲۲	۱۱۰۱	۱۲۷۰	اصفهان
۰	۵۴	۲۵۲۴۸۴	۱۴۰۲۹۷۰	۲۶	۳۶۶	۴۴۶	البرز
۰	۹۶	۱۴۴۲۰۵۴	۲۶۵۶۰۰۴	۵	۸۶۴	۹۶۵	تهران
۰	۳	۱۹۰۰۰	۱۳۸۰۰۰	۰	۳۰	۳۳	چهارمحال و بختیاری
۰	۸	۴۸۶۸۷	۳۸۱۵۷۴	۱۳	۶۳	۸۴	خراسان جنوبی
۲	۱۳۱	۷۲۰۷۹۰	۴۱۰۵۹۶۲	۳۸	۷۷۹	۹۵۰	خراسان رضوی
۰	۵	۴۵۷۰۰	۴۲۰۴۶۴	۱	۷۹	۸۵	خوزستان
۲	۱۳	۱۰۳۰۰۰	۴۷۶۲۰۰	۰	۱۱۶	۱۳۱	زنجان
۱	۱۱	۵۵۰۳۰	۵۶۷۷۶۰	۱۷	۸۰	۱۰۹	سمنان
۰	۳۴	۸۳۴۶۹۹	۷۳۲۰۷۶۹	۲۳	۶۶۵	۷۲۲	فارس
۰	۲۶	۲۴۵۳۰۹	۳۲۴۵۹۳۰	۲۹	۵۴۳	۵۹۸	قزوین
۲	۱۲۲	۴۷۷۲۰۸	۴۶۹۶۸۱۵	۳۰	۸۶۳	۱۰۱۷	قم
۰	۲	۲۴۱۴۰	۱۴۹۲۰۰	۰	۳۲	۳۴	کردستان
۰	۵	۵۴۱۳۰	۷۹۹۵۰۰	۱۲	۱۰۲	۱۱۹	کرمان
۰	۲۵	۳۴۸۶۰	۳۹۸۴۰۰	۵	۷۷	۱۰۷	کرمانشاه
۰	۰	۲۸۰	۲۷۹۶۰	۰	۶	۶	کهگیلویه و بویراحمد
۰	۵	۳۳۳۰۵۶	۱۵۵۹۴۶۷	۳۵	۲۸۱	۳۲۱	گلستان
۰	۶	۷۴۲۵	۱۴۵۲۰۰	۴	۲۵	۳۵	لرستان
۱	۱۸	۱۳۳۰۰۲	۵۵۴۵۰۹	۱۸	۱۱۰	۱۴۷	مازندران
۰	۷۰	۵۱۵۶۱۶	۱۹۴۵۴۲۳	۲۶	۳۶۷	۴۶۳	مرکزی
۰	۴۸	۱۷۵۶۵۴	۱۰۴۳۹۰۰	۱۵	۲۱۰	۲۷۳	همدان
۰	۱۴	۷۳۹۹۰	۱۲۲۰۶۲۴	۳۲	۲۵۴	۳۰۰	یزد
۰	۴	۹۵۴۰۱	۲۴۴۴۳۵	۲	۵۷	۶۳	سایر استان‌ها

بخش ۷- برنامه‌ریزی برای سال ۱۳۹۰

ردیف	نوع مرغداری	تعداد مرغداری	تعداد مرغ	تعداد تخم‌گذار	تعداد جوجه	تولید تخم		
						تعداد تخم	تعداد جوجه	تعداد مرغ
۱	۱	۲	۳	۴	۵	۶	۷	۸

از این بخش برای تکمیل فرم شماره ۱۳۹۰ استفاده کنید و از این بخش برای تکمیل فرم شماره ۱۳۹۰ استفاده کنید.

بخش ۸- آمار تولید جوجه در مرغداری‌ها در سال ۱۳۹۰

ردیف	نوع مرغداری	تعداد مرغداری	تعداد مرغ	تعداد تخم‌گذار	تعداد جوجه	تعداد مرغ
۱	۱	۲	۳	۴	۵	۶

بخش ۹- آمار تولید تخم در مرغداری‌ها در سال ۱۳۹۰

ردیف	نوع مرغداری	تعداد مرغداری	تعداد مرغ	تعداد تخم‌گذار	تولید تخم	
					تعداد تخم	تعداد جوجه
۱	۱	۲	۳	۴	۵	۶

بخش ۱۰- آمار تولید جوجه در مرغداری‌ها در سال ۱۳۹۰

تولید جوجه در مرغداری‌ها در سال ۱۳۹۰	تولید تخم در مرغداری‌ها در سال ۱۳۹۰	تولید مرغ در مرغداری‌ها در سال ۱۳۹۰	تولید جوجه در مرغداری‌ها در سال ۱۳۹۰	تولید تخم در مرغداری‌ها در سال ۱۳۹۰	تولید مرغ در مرغداری‌ها در سال ۱۳۹۰
.....

