

چکیده‌ی یافته‌های طرح آمارگیری از
کارگاه‌های خدمات انبارداری - ۱۳۹۱

دفتر آمارهای صنعت، معدن و زیربنایی
اسفندماه ۱۳۹۱

مرکز آمار ایران

مقدمه

فعالیت انبارداری، هرچند به لحاظ ایجاد ارزش افزوده و اشتغال، دارای سهم چندان زیادی در اقتصاد کشور نیست، لیکن از اجزای ضروری و مؤثر بر عملکرد آن به شمار می‌رود، به طوری که امکانات این فعالیت را می‌توان از جمله امکانات زیربنایی کشور در نظر گرفت. گسترش کارخانه‌ها و واحدهای تولیدی بزرگ، عدم تطابق زمانی و مکانی مصرف با تولید داخلی و واردات کالاهای، تأمین ذخیره نیازهای استراتژیک کشور، لزوم نگهداری بخشی از مواد و کالاهای مورد نیاز در فرایند خط تولید واحدهای اقتصادی برای مدتی مشخص و ... عواملی هستند که ضرورت ارائه خدمات انبارداری و اهمیت نسبی آن را در عملکرد اقتصاد کشور نشان می‌دهند و بدون تردید، بخش قابل توجهی از اجزای نظام اقتصادی کشور دارای ارتباط مستقیم با این فعالیت هستند.

مرکز آمار ایران در راستای وظایف خود و به منظور تأمین داده‌های مورد نیاز برای تهیه حساب‌های ملی و منطقه‌ای، در مردادماه ۱۳۹۱ مبادرت به تهیه و اجرای "طرح آمارگیری از کارگاه‌های خدمات انبارداری"، به منظور شناخت وضع موجود کارگاه‌های ارائه‌کننده خدمات انبارداری شامل مشخصات عمومی این کارگاه‌ها، امکانات و تجهیزات مربوط و نیز اطلاعات اقتصادی آن‌ها برای دوره‌ی زمانی ۱۳۹۰ کرده است. پیش از این نیز مرکز آمار ایران در سال‌های ۱۳۸۱، ۱۳۸۴ و ۱۳۸۸، طرح آمارگیری از کارگاه‌های خدمات انبارداری را برای جمع‌آوری اطلاعات سال‌های ۱۳۸۰، ۱۳۸۳ و ۱۳۸۷ این کارگاه‌ها به اجرا درآورده بود.

روش آمارگیری در این طرح به صورت تمام‌شماری بوده که با مراجعه‌ی مستقیم مأموران آمارگیری به ۱۹۳۲ واحد آماری (کارگاه) و تکمیل پرسشنامه از طریق مصاحبه‌ی حضوری با مسئولان آن‌ها، انجام شده است. گزارش حاضر شامل خلاصه نتایج این طرح است که در مقایسه با نتایج اجرای قبلی ارائه می‌شود. در ضمن، این نتایج در وب‌گاه مرکز آمار به آدرس www.amar.org.ir قابل دسترسی خواهد بود.

تعاریف و مفاهیم

کارگاه

مکان یا قسمتی از مکان است که در آن فعالیت اقتصادی مستمر و منظمی انجام می‌گیرد.

فعالیت اقتصادی

فعالیتی است که منجر به تولید کالا یا ارائه‌ی خدمت می‌شود.

کارگاه خدمات انبارداری

منظور کارگاهی است که فعالیت اصلی آن، فعالیت انبارداری یا فعالیت سردخانه‌داری است.

انبار

انبار عبارت است از محوطه‌ی محصوره‌ی محصوره‌ی که تمام یا قسمتی از آن برای نگهداری کالا اختصاص یافته است.

سردخانه

سردخانه عبارت است از مجموعه ساختمان و تأسیساتی که در آن، شرایط لازم جهت نگهداری کالاهای کشاورزی و دامی فاسد شدنی از نظر درجه حرارت، رطوبت نسبی و ... به‌طور مصنوعی تأمین می‌شود.

فعالیت اصلی

فعالیتی است که بیش‌ترین امکانات، تأسیسات و تجهیزات کارگاه برای انجام آن پیش‌بینی شده و معمولاً بیش‌ترین درآمد کارگاه از انجام آن حاصل می‌شود.

فعالیت انبارداری

فعالیتی است که اداره‌ی امور انبار را به منظور نگهداری کالاهای مختلف برعهده دارد.

فعالیت سردخانه‌داری

فعالیتی است که اداره‌ی امور سردخانه را به‌منظور نگهداری کالاهای سردخانه‌ای (کالاهای کشاورزی و دامی فاسدشدنی) برعهده دارد.

انبار سالنی

این نوع انبار، قسمتی سرپوشیده و دارای دیوارهای جانبی در محوطه‌ی کارگاه مورد آمارگیری است که برای انبار کردن کالا (بجز کالاهای سردخانه‌ای) مورد استفاده قرار می‌گیرد و معمولاً، به آن انبار سرپوشیده یا سالن می‌گویند.

انبار هانگار

این نوع انبار، قسمتی سرپوشیده در محوطه‌ی کارگاه است که فاقد دیوارهای جانبی بوده و برای انبار کردن کالا مورد استفاده قرار می‌گیرد. به این نوع انبارها معمولاً "سوله" نیز گفته می‌شود.

انبار روباز

این نوع انبار، قسمتی مشخص و معین از محوطه‌ی کارگاه است که فاقد بنا یا سوله است و به‌صورت روباز برای نگهداری کالا مورد استفاده قرار می‌گیرد. البته فضای سبز، پارکینگ و خیابان‌بندی داخل محوطه‌ی کارگاه، به‌عنوان انبار روباز تلقی نمی‌شود.

انواع سالن‌های سرد

سردخانه‌ها دارای سالن‌هایی برای نگهداری کالاهای سردخانه‌ای بوده که با توجه به نحوه استفاده از آن‌ها به سه دسته تفکیک می‌شوند:

۱- سالن یک مداره‌ی زیر صفر

۲- سالن یک مداره‌ی بالای صفر

۳- سالن دو مداره

در سالن‌های یک مداره، دمای هوا در یکی از دو حالت زیر صفر یا بالای صفر تقریباً ثابت است و قابل تبدیل از یک حالت به حالت دیگر نیست، یعنی سالن یک مداره می‌تواند فقط در حالت بالای صفر یا فقط در حالت زیر صفر کار کند. در سالن دو مداره می‌توان برحسب لزوم از مدار زیر صفر یا مدار بالای صفر آن استفاده نمود، یعنی دمای هوا از یک حالت به حالت دیگر قابل تبدیل می‌باشد. دمای هوا در سالن‌های بالای صفر معمولاً در حدود صفر درجه‌ی سانتیگراد می‌باشد و ممکن است تغییراتی حدود یکی دو درجه داشته باشد. در این سالن‌ها معمولاً انواع میوه، پیاز، سیب زمینی و ... نگهداری می‌شود. در سالن‌های زیر صفر دمای هوا همیشه زیر نقطه انجماد می‌باشد و کالاهایی مانند گوشت، ماهی، کره و ... در آن‌ها نگهداری می‌شود.

ظرفیت اسمی سردخانه

منظور از ظرفیت اسمی سردخانه، مقدار ظرفیتی است که سردخانه را به آن می‌شناسند (مثلاً سردخانه‌ی ۵ هزار تنی).

گازمبرد

گازی است که در سردخانه‌ها برای سرد نگه داشتن سالن‌های سرد مورد استفاده قرار می‌گیرد.

کارکنان کارگاه

منظور از کارکنان کارگاه، افرادی هستند که در داخل یا خارج کارگاه برای آن کار می‌کنند، اعم از این که به‌صورت تمام وقت یا پاره وقت، قراردادی، خرید خدمت یا رسمی، با مزد و حقوق و یا بدون مزد و حقوق و ... در استخدام کارگاه باشند. به‌عبارت دیگر، نوع استخدام یا چگونگی پرداخت دستمزد و مسائلی نظیر آن‌ها در تعیین تعداد کارکنان کارگاه اهمیت ندارد.

پرداختی‌های کارگاه

منظور، مبالغی است که برای انجام فعالیت‌های اقتصادی کارگاه پرداخت شده است. این پرداختی‌ها، مصارف واسطه، جبران خدمات کارکنان و پرداختی‌های دیگر را شامل می‌شود.

مصارف واسطه

ارزش کالاها و خدماتی است که به صورت داده‌های یک فرایند تولید، در کارگاه مصرف می‌شوند، به استثنای مصرف دارایی‌های ثابت که به عنوان مصرف سرمایه‌ی ثابت، ثبت می‌شوند. مصارف واسطه شامل گازمبرد، نوشت افزار، کاغذ و فرم‌های چاپی، روزنامه، نشریات و مطبوعات، لوازم بسته‌بندی، آب، برق، گاز طبیعی و سایر سوخت‌ها، هزینه‌های پستی و مخابراتی، هزینه‌های حمل و نقل، اجاره‌ی ساختمان، حق بیمه‌های تجاری، کرایه‌ی وسایل نقلیه، کرایه‌ی ماشین‌آلات و تجهیزات، تعمیرات جزئی دستگاه‌های مخابراتی و ارتباطی، تعمیرات جزئی ساختمان، تعمیرات جزئی وسایل نقلیه، تعمیرات جزئی تجهیزات کامپیوتری، تعمیرات جزئی سایر اموال سرمایه‌ای، هزینه‌های آبدارخانه، پذیرایی و تشریفات، هزینه‌های کپی و زیراکس، خدمات آموزشی، خدمات کامپیوتری، خدمات حقوقی، حسابداری و حسابرسی، خدمات نظافت و پاکیزگی، آگهی و تبلیغات، حق عضویت، سایر خدمات کسب و کار، هزینه‌های مواد پاک‌کننده و بهداشتی، سایر مواد و ملزومات مصرفی، هزینه‌های بانکی و نظایر آن می‌باشد.

جبران خدمات کارکنان

مجموع پرداختی‌های کارگاه تحت عنوان مزد و حقوق و سایر پرداختی‌های نقدی و غیر نقدی به کارکنان با مزد و حقوق، از قبیل پاداش، اضافه‌کار، هزینه خوراک و پوشاک، حق عائله‌مندی، حق بدی آب و هوا، سهم کارفرما از بیمه‌های اجتماعی، خواربار، هزینه‌ی ایاب و ذهاب، حق مسکن و نظایر آن به تمامی کارکنان با مزد و حقوق کارگاه است.

سایر پرداختی‌ها

منظور پرداختی‌های کارگاه بابت استهلاک، مالیات، عوارض، جریمه، خسارت و غرامت، پاداش پایان خدمت، ذخیره‌ی مرخصی و بازخرید خدمت کارکنان، پرداخت‌های انتقالی و بازپرداخت اصل و سود وام است.

دریافتی‌های کارگاه

منظور، تمامی دریافتی‌های حاصل از انجام فعالیت‌های اقتصادی کارگاه است که به صورت نقدی یا غیر نقدی، پولی یا جنسی و ... به کارگاه تعلق می‌گیرد.

ستانده

منظور، ارزش کالاها و خدماتی است که در کارگاه تولید شده و برای استفاده‌ی دیگران، در دسترس قرار می‌گیرد. ستانده در کارگاه‌های موردنظر این طرح، شامل حق انبارداری، حق سردخانه‌داری، توزین، تخلیه و بارگیری، بسته‌بندی کالا، تعمیر و سرویس وسایل نقلیه، مابه‌التفاوت خرید و فروش کالاها بدون تغییر شکل، اجاره‌ی ساختمان، تعمیرات اساسی توسط کارکنان و نظایر آن می‌باشد.

حق انبارداری

منظور، مبلغی است که کارگاه بابت انبارداری و نگهداری کالاهای دیگران دریافت کرده است.

حق سردخانه‌داری

منظور، مبلغی است که کارگاه در مقابل انجام خدمت (نگهداری کالا در سردخانه) یا به عنوان اجاره سالن به مشتری (صاحب کالا یا اجاره‌کننده)، دریافت کرده است.

سایر دریافتی‌ها

منظور دریافتی‌های کارگاه بابت سود سپرده‌ی بانکی و غیر بانکی، سود سهام، خسارت و غرامت دریافتی، کمک‌های دریافتی از دولت و کمک‌های دریافتی از سایر سازمان‌ها و مؤسسات و افراد است.

تشکیل سرمایه‌ی ثابت

منظور سرمایه‌گذاری کارگاه بابت خرید یا تحصیل، ساخت یا ایجاد، تعمیرات اساسی و فروش یا انتقال اموال سرمایه‌ای است. خرید یا تحصیل، ساخت یا ایجاد و تعمیرات اساسی موجب افزایش سرمایه‌گذاری کارگاه شده و فروش یا انتقال اموال سرمایه‌ای، باعث کاهش آن‌ها خواهد شد. اموال سرمایه‌ای شامل ساختمان مسکونی (بدون ارزش زمین)، ساختمان غیرمسکونی (بدون ارزش زمین)، وسایل و تجهیزات انبار و سردخانه، وسیله‌ی نقلیه، وسایل و تجهیزات مخابراتی و ارتباطی، کامپیوتر و تجهیزات وابسته به آن، مبلمان و اثاث اداری، سایر لوازم و تجهیزات با دوام اداری، نرم افزارهای کامپیوتری و سایر اموال سرمایه‌ای است.

سایر استان‌ها

در جداول این طرح، اطلاعات استان‌های خراسان جنوبی، خراسان شمالی، کهگیلویه و بویراحمد و لرستان به دلیل رعایت اصل محرمانه بودن اطلاعات، ادغام و با عنوان "سایر استان‌ها" آورده شده است.

مرکز آمار ایران

چکیده‌ی یافته‌های طرح

بررسی نتایج اجرای "طرح آمارگیری از کارگاه‌های خدمات انبارداری - ۱۳۹۱" که مربوط به دوره‌ی زمانی یک ساله‌ی قبل از آن است، یافته‌های زیر را نشان می‌دهد:


• فعالیت اصلی

در سال ۱۳۹۰ تعداد ۱۱۴۰ کارگاه در کل کشور به ارائه‌ی خدمات انبارداری مشغول بوده‌اند که از این تعداد ۶۱۱ کارگاه (۵۳/۶ درصد) دارای فعالیت اصلی انبارداری و ۵۳۰ کارگاه (۴۶/۴ درصد) دارای فعالیت اصلی سردخانه‌داری می‌باشند.

۱- تعداد کارگاه‌های خدمات انبارداری برحسب نوع فعالیت اصلی: ۱۳۸۷ و ۱۳۹۰

۱۳۹۰		۱۳۸۷		شرح
درصد	تعداد	درصد	تعداد	
۱۰۰/۰	۱۱۴۰	۱۰۰/۰	۱۲۷	جمع
۵۳/۵	۶۱۰	۴۷/۵	۲۹۳	انبارداری
۴۶/۵	۵۳۰	۵۲/۵	۴۳۴	سردخانه‌داری

نمودار ۱- مقایسه‌ی کارگاه‌های خدمات انبارداری کشور برحسب نوع فعالیت اصلی: ۱۳۹۰



• فعالیت‌های فرعی

در سال ۱۳۹۰ از کل کارگاه‌های ارائه‌کننده‌ی خدمات انبارداری، تعداد ۳۲ کارگاه (۲/۸ درصد) با فعالیت اصلی سردخانه‌داری، حداقل دارای فعالیت فرعی انبارداری، ۷ کارگاه (۰/۶ درصد) با فعالیت اصلی انبارداری، حداقل

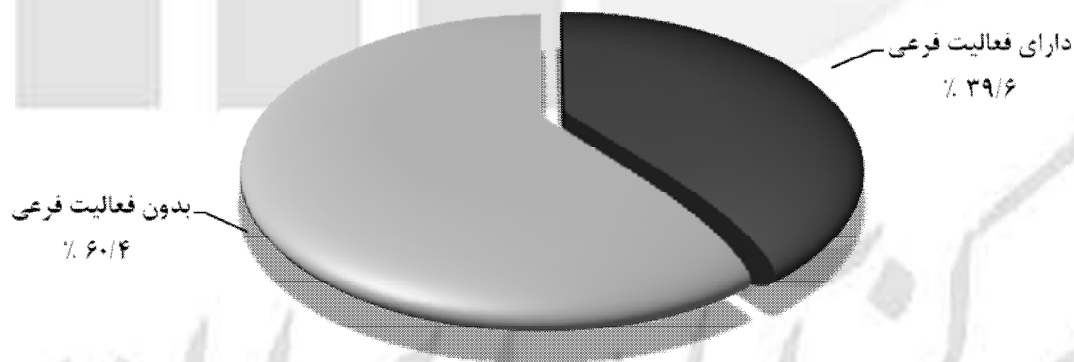
دارای فعالیت فرعی سردخانه‌داری، ۱۲۱ کارگاه (۱۰/۸ درصد) حداقل دارای فعالیت فرعی توزین، ۲۸۸ کارگاه (۲۵/۳ درصد) حداقل دارای فعالیت فرعی تخلیه و بارگیری، ۲۲ کارگاه (۲/۰ درصد) حداقل دارای فعالیت فرعی بسته‌بندی کالا، ۱۱ کارگاه (۱/۰ درصد) حداقل دارای فعالیت فرعی تعمیر و سرویس وسایل نقلیه، ۶۰ کارگاه (۵/۲ درصد) حداقل دارای فعالیت (فعالیت‌های) فرعی بازرگانی و ۵۵ کارگاه (۴/۸ درصد) حداقل دارای سایر فعالیت‌های فرعی بوده‌اند. در مجموع تعداد ۴۵۱ کارگاه (۳۹/۶ درصد) دارای فعالیت فرعی و ۶۸۹ کارگاه (۶۰/۴ درصد) بدون فعالیت فرعی بوده‌اند.

۲- تعداد کارگاه‌های خدمات انبارداری برحسب وضع و نوع فعالیت فرعی: ۱۳۸۷ و ۱۳۹۰

۱۳۹۰		۱۳۸۷		شرح
درصد	تعداد	درصد	تعداد	
۱۰۰/۰	۱۱۴۰	۱۰۰/۰	۸۲۷	کل کارگاه‌ها
۳۹/۶	۴۵۱	۳۹/۷	۲۲۸	دارای فعالیت فرعی *
۲/۸	۳۲	۲/۷	۲۲	- انبارداری
۰/۶	۷	۰/۴	۳	- سردخانه‌داری
۱۰/۶	۱۲۱	۱۲/۱	۱۰۰	- توزین
۲۵/۳	۲۸۸	۲۴/۳	۲۰۱	- تخلیه و بارگیری
۲/۰	۲۲	۵/۷	۴۷	- بسته‌بندی کالا
۱/۰	۱۱	۱/۰	۸	- تعمیر و سرویس وسایل نقلیه
۵/۲	۶۰	۷/۲	۶۰	- فعالیت‌های بازرگانی
۴/۸	۵۵	۲/۷	۲۲	- سایر فعالیت‌ها
۶۰/۴	۶۸۹	۶۰/۳	۴۹۹	بدون فعالیت فرعی

* نوع فعالیت فرعی هر کارگاه، برحسب مورد ممکن است یک یا چند نوع باشد.

نمودار ۲- مقایسه‌ی کارگاه‌های خدمات انبارداری کشور برحسب وضعیت فعالیت فرعی: ۱۳۹۰



• مشخصات فضاهای مخصوص نگهداری کالا در انبارها

مجموع ۶۴۳ کارگاه دارای فعالیت اصلی و فرعی انبارداری در کشور، دارای ۱۸۵۹ فضای مسقف با دیوار جانبی (سالن) و ۲۸۵ فضای مسقف بدون دیوار جانبی (هانگار) بوده‌اند. در این کارگاه‌ها، مساحت فضاهای مسقف با دیوار

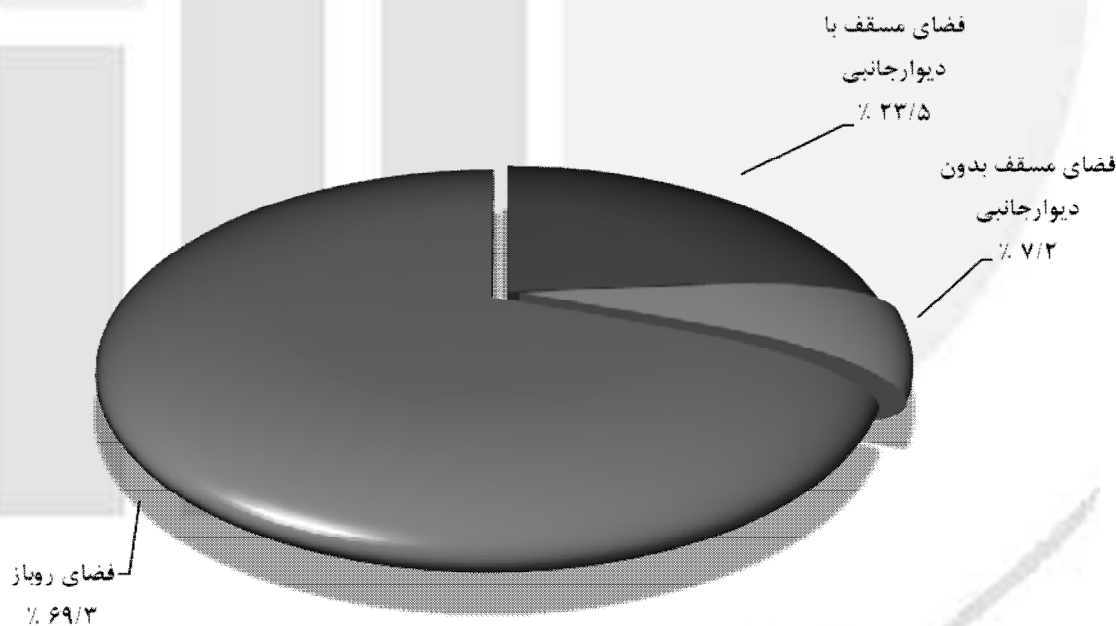
جانبی ۱۴۶۰ هزار مترمربع، مساحت فضاهای مسقف بدون دیوار جانبی ۴۵۱ هزار مترمربع و مساحت فضاهای روباز ۴۳۰۸ هزار مترمربع بوده است. براین اساس، به‌طور متوسط هر فضای مسقف با دیوار جانبی (سالن) بالغ بر ۷۸۶ متر مربع و هر فضای مسقف بدون دیوار جانبی (هانگار) در حدود ۱۵۸۲ متر مربع مساحت داشته است.

۳- مشخصات فضاهای مخصوص نگهداری کالا در انبارهای کشور: ۱۳۸۷ و ۱۳۹۰

۱۳۹۰			۱۳۸۷			شرح
سهم* (درصد)	مساحت (متر مربع)	تعداد	سهم* (درصد)	مساحت (متر مربع)	تعداد	
۱۰۰/۰	۶۲۱۸۸۶۵	۲۱۴۴	۱۰۰/۰	۳۵۲۴۹۸۳	۱۷۳۳	جمع
۲۳/۵	۱۴۶۰۴۴۲	۱۸۵۹	۲۸/۶	۱۰۰۶۲۸۰	۱۳۲۶	فضای مسقف با دیوار جانبی(سالن)
۷/۲	۴۵۰۸۴۴	۲۸۵	۱۳/۸	۴۸۷۷۱۲	۴۰۷	فضای مسقف بدون دیوار جانبی (هانگار)
۶۹/۳	۴۳۰۷۵۷۹	-	۵۷/۶	۲۰۳۰۹۹۱	-	فضای روباز (محوطه)

* سهم براساس مساحت محاسبه شده است.

نمودار ۳- مقایسه‌ی مساحت فضاهای مخصوص نگهداری کالا در انبارهای کشور برحسب نوع فضا: ۱۳۹۰



• مشخصات سالن‌های سرد

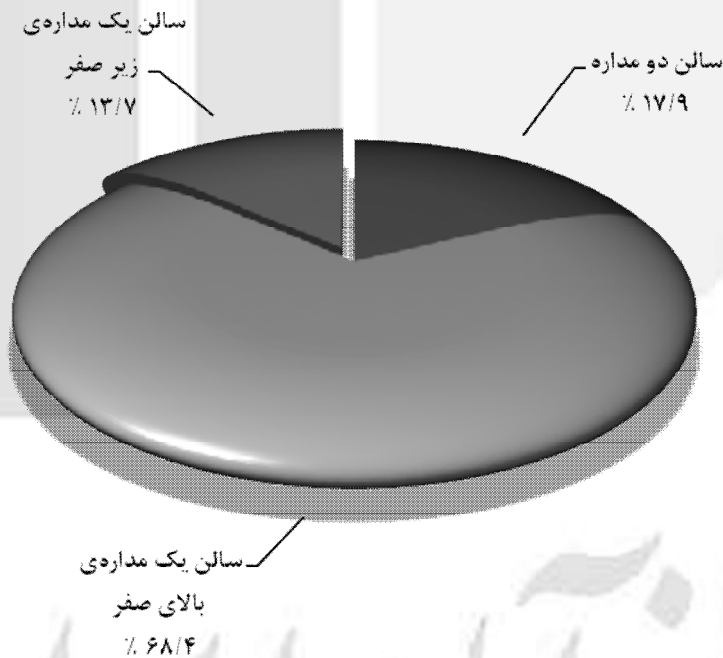
مجموع ۵۳۷ کارگاه دارای فعالیت اصلی و فرعی سردخانه‌داری، دارای ۴۷۷ سالن یک مداره‌ی زیر صفر، ۳۲۹۵ سالن یک مداره‌ی بالای صفر و ۷۴۳ سالن دو مداره بوده است. براین اساس به‌طور متوسط در هر سردخانه بالغ بر ۸ سالن سرد وجود داشته است. براساس نتایج طرح، مجموع مساحت سالن‌های سرد ۱/۴ میلیون مترمربع، حجم آن‌ها ۶/۲ میلیون مترمکعب و ظرفیت اسمی آن‌ها ۱/۵ میلیون تن بوده که به‌این ترتیب به‌طور متوسط هر سالن ۳۰۴ متر مربع مساحت، ۴/۵ متر ارتفاع و ۳۳۷ تن ظرفیت داشته است.

۴- مشخصات سالن‌های سردخانه‌های کشور بر حسب نوع: ۱۳۸۷ و ۱۳۹۰

۱۳۸۷					شرح
تعداد	مساحت (متر مربع)	حجم (مترمکعب)	ظرفیت اسمی (تن)	سهم* (درصد)	
۳۸۹۹	۹۹۹۵۷۱	۴۲۵۴۸۹۱	۱۱۸۳۵۹۷	۱۰۰/۰	جمع
۵۰۰	۱۴۶۲۹۵	۶۴۲۲۳۴	-	۱۴/۶	سالن یک مداره‌ی زیر صفر
۲۶۰۹	۶۳۰۳۶۳	۲۶۲۳۱۱۵	-	۶۳/۱	سالن یک مداره‌ی بالای صفر
۷۹۰	۲۲۲۹۱۳	۹۸۹۵۴۲	-	۲۲/۳	سالن دو مداره
۱۳۹۰					شرح
تعداد	مساحت (متر مربع)	حجم (مترمکعب)	ظرفیت اسمی (تن)	سهم* (درصد)	
۴۵۱۵	۱۳۷۳۴۴۱	۶۱۶۳۸۰۳	۱۵۲۰۰۷۷	۱۰۰/۰	جمع
۴۷۷	۱۸۸۱۱۵	۸۱۱۷۵۳	-	۱۳/۷	سالن یک مداره‌ی زیر صفر
۳۲۹۵	۹۳۸۸۸۷	۴۲۵۰۲۳۳	-	۶۸/۴	سالن یک مداره‌ی بالای صفر
۷۴۳	۲۴۶۴۴۹	۱۱۰۱۸۱۷	-	۱۷/۹	سالن دو مداره

* سهم براساس مساحت محاسبه شده است.

نمودار ۴- مقایسه‌ی مساحت سالن‌های سردخانه‌های کشور بر حسب نوع: ۱۳۹۰



• کارکنان کارگاه‌های خدمات انبارداری

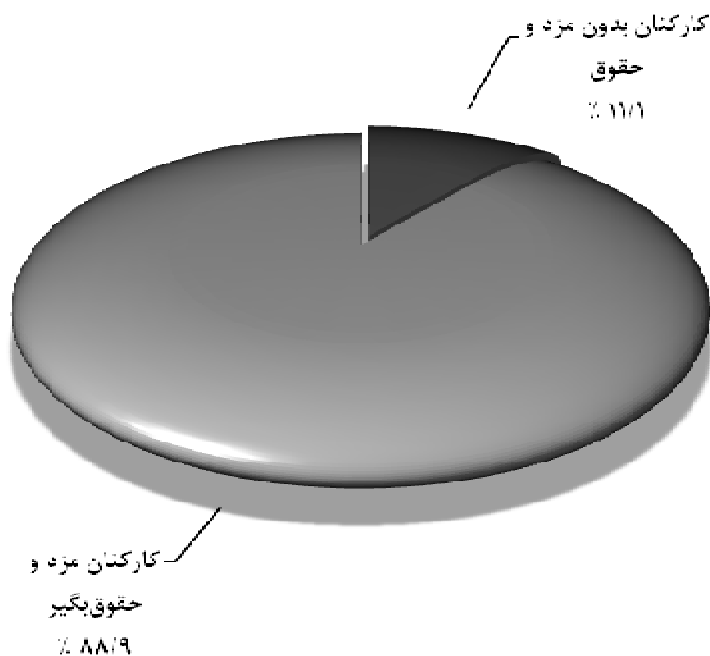
در سال ۱۳۹۰، تعداد کارکنان کارگاه‌های خدمات انبارداری، ۱۰۴۱۰ نفر بوده است که نشان می‌دهد به طور متوسط در هر کارگاه ۹ نفر مشغول به کار بوده‌اند. هم‌چنین از کل کارکنان این کارگاه‌ها، ۹۲۵۲ نفر (۸۸/۹ درصد) کارکن مزد و حقوق بگیر و ۷۷۵۷ نفر (۱۱/۱ درصد) کارکن بدون مزد و حقوق بوده‌اند. نتایج طرح بیانگر آن است که تعداد کارکنان کارگاه‌های خدمات انبارداری کشور در مقایسه با سال ۱۳۸۷، حدود ۱/۲ برابر

شده است. به این ترتیب به طور متوسط در هر یک از این کارگاه‌ها، بالغ بر ۹ کارکن مشغول کار بوده‌اند. همچنین جبران خدمات کارکنان (شامل حقوق و مزایا و سایر پرداختی‌ها به کارکنان مزد و حقوق‌بگیر) ۶۹۶/۵ میلیارد ریال بوده که نشان می‌دهد، پرداختی ماهانه به هر کارکن مزد و حقوق‌بگیر این کارگاه‌ها به طور متوسط، ۶/۳ میلیون ریال می‌باشد. در صورتی که در سال ۱۳۸۷، کارگاه‌های خدمات انبارداری به طور متوسط به هر کارکن مزد و حقوق‌بگیر خود، ماهانه ۴/۶ میلیون ریال پرداخت کرده بودند.

۵- تعداد کارکنان کارگاه‌های خدمات انبارداری و جبران خدمات آنان: ۱۳۸۷ و ۱۳۹۰

۱۳۹۰			۱۳۸۷			شرح
سهم (درصد)	متوسط هر کارگاه	کل	سهم (درصد)	متوسط هر کارگاه	کل	
۱۰۰/۰	۹/۱	۱۰۴۱۰	۱۰۰/۰	۱۰/۴	۸۵۸۲	کل کارکنان
۸۸/۹	۸/۱	۹۲۵۲	۹۲/۴	۹/۶	۷۹۲۸	- کارکنان مزد و حقوق‌بگیر
۱۱/۱	۱/۰	۱۱۵۸	۷/۶	۰/۸	۶۵۴	- کارکنان بدون مزد و حقوق
-	۶۱۱	۶۹۶۴۹۹	-	۵۳۰	۴۳۷۹۳۴	جبران خدمات کارکنان مزد و حقوق‌بگیر (میلیون ریال)

نمودار ۵- توزیع انواع کارکنان کارگاه‌های خدمات انبارداری: ۱۳۹۰



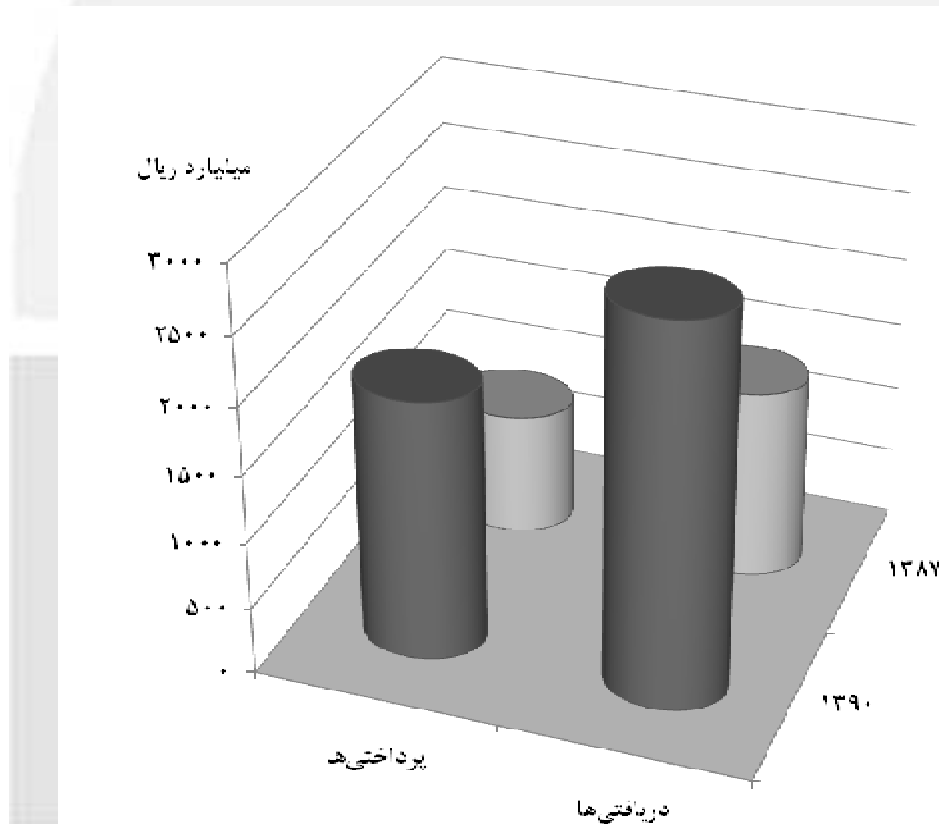
• پرداختی‌ها و دریافتی‌ها

در سال ۱۳۹۰، ارزش پرداختی‌ها و دریافتی‌های کارگاه‌های خدمات انبارداری به ترتیب ۱۹۴۴/۵ میلیارد ریال و ۲۸۳۳/۹ میلیارد ریال بوده است. بر این اساس، برای هر کارگاه به طور متوسط، ارزش پرداختی‌ها ۱۷۰۵ میلیون ریال و ارزش دریافتی‌ها ۲۴۸۵ میلیون ریال می‌باشد و نشان می‌دهد، در مقایسه با دوره‌ی قبل، ارزش پرداختی‌ها و دریافتی‌های هر یک از این کارگاه‌ها به ترتیب ۱/۵ برابر و ۱/۴ برابر شده است.

۶- ارزش پرداختی‌ها و دریافتی‌های کارگاه‌های خدمات انبارداری: ۱۳۸۷ و ۱۳۹۰ (میلیون ریال)

۱۳۹۰		۱۳۸۷		شرح
متوسط هرکارگاه	کل	متوسط هرکارگاه	کل	
۱۷۰۵	۱۹۴۴۴۹۰	۱۱۰۱	۹۱۰۴۰۹	ارزش پرداختی‌ها.....
۲۴۸۵	۲۸۳۳۸۶۳	۱۷۲۱	۱۴۲۳۶۴۸	ارزش دریافتی‌ها.....

نمودار ۶- توزیع پرداختی‌ها و دریافتی‌های کارگاه‌های خدمات انبارداری: ۱۳۸۷ و ۱۳۹۰



• ارزش مصارف واسطه

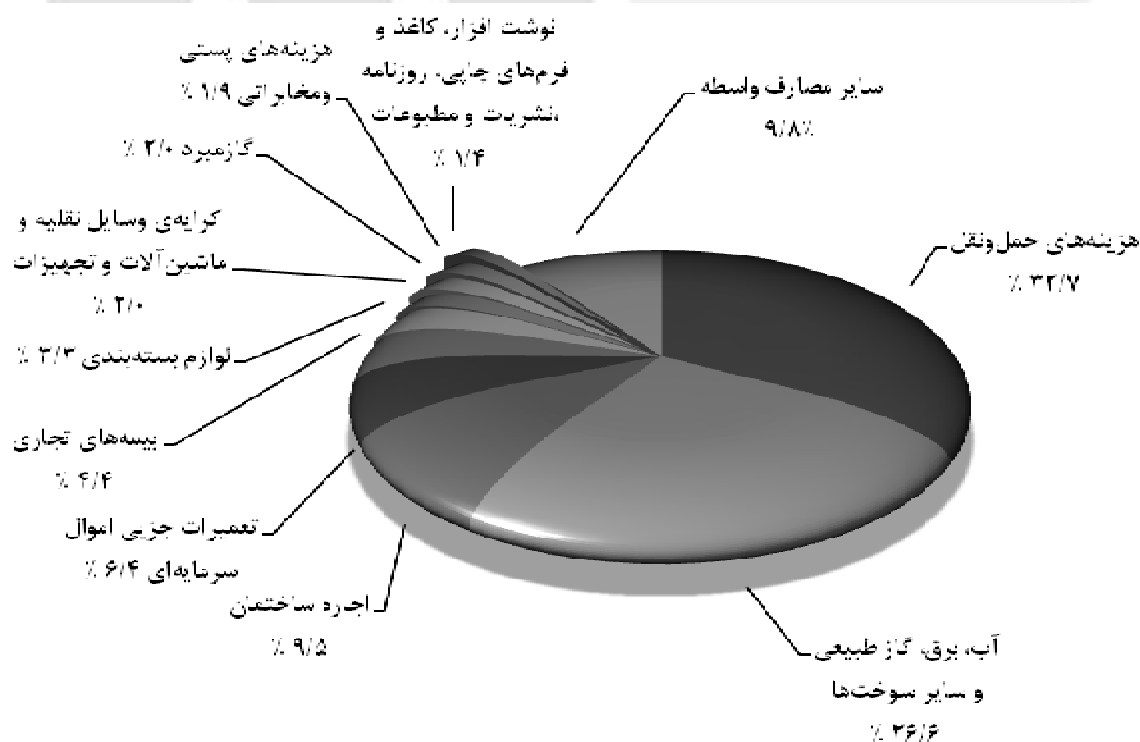
براساس اطلاعات حاصل از اجرای این طرح در دوره‌ی مورد بررسی، مصارف واسطه‌ی این کارگاه‌ها، ۶۴۷/۵ میلیارد ریال بوده که از این رقم ۲۱۱/۹ میلیارد ریال (۳۲/۷ درصد) مربوط به هزینه‌های حمل و نقل، ۱۷۲/۳ میلیارد ریال (۲۶/۶ درصد) مربوط به آب، برق، گاز طبیعی و سایر سوخت‌ها، ۶۱/۴ میلیارد ریال (۹/۵ درصد) مربوط به اجاره ساختمان، ۴۱/۷ میلیارد ریال (۶/۴ درصد) مربوط به تعمیرات جزیی اموال سرمایه‌ای، ۲۸/۷ میلیارد ریال (۴/۴ درصد) مربوط به بیمه‌های تجاری، ۲۱/۱ میلیارد ریال (۳/۳ درصد) مربوط به لوازم بسته‌بندی، ۱۳/۲ میلیارد ریال (۲/۰ درصد) مربوط به کرایه‌ی وسایل نقلیه و ماشین‌آلات و تجهیزات، ۱۲/۷ میلیارد ریال (۲/۰ درصد) مربوط به گاز مبرد، ۱۲/۲ میلیارد ریال (۱/۹ درصد) مربوط به هزینه‌های پستی و مخابراتی، ۹/۰ میلیارد ریال (۱/۴ درصد) مربوط به نوشت افزار، کاغذ و فرم‌های چاپی، روزنامه، نشریات و مطبوعات و ۶۳/۲

میلیارد ریال (۹/۸ درصد) مربوط به سایر مصارف واسطه بوده است. به این ترتیب به‌طور متوسط ارزش مصارف واسطه‌ی هریک از این کارگاه‌ها، حدود ۵۶۸ میلیون ریال می‌باشد که نسبت به دوره‌ی قبل، ۱/۹ برابر شده است.

۷- مقایسه‌ی ارزش انواع مصارف واسطه در کارگاه‌های خدمات انبارداری: ۱۳۸۷ و ۱۳۹۰ (میلیون ریال)

شرح	۱۳۸۷			۱۳۹۰		
	کل	متوسط هر کارگاه	سهم (درصد)	کل	متوسط هر کارگاه	سهم (درصد)
جمع	۲۴۸۷۴۲	۳۰۱	۱۰۰/۰	۶۴۷۴۵۱	۵۶۸	۱۰۰/۰
هزینه‌های حمل‌ونقل	۶۴۶۷	۸	۲/۶	۲۱۱۸۹۵	۱۸۶	۳۲/۷
آب، برق، گاز طبیعی و سایر سوخت‌ها	۶۶۲۱۱	۸۰	۲۶/۶	۱۷۲۳۳۹	۱۵۱	۲۶/۶
اجاره ساختمان	۲۰۰۲۹	۲۴	۸/۱	۶۱۴۴۸	۵۴	۹/۵
تعمیرات جزئی اموال سرمایه‌ای	۴۲۲۳۹	۵۱	۱۷/۰	۴۱۷۰۹	۳۷	۶/۴
بیمه‌های تجاری	۱۴۸۶۴	۱۸	۶/۰	۲۸۷۰۳	۲۵	۴/۴
لوازم بسته‌بندی	۴۵۴۰	۵	۱/۸	۲۱۰۵۹	۱۸	۳/۳
کرایه‌ی وسایل نقلیه و ماشین‌آلات و تجهیزات	۱۷۲۱۸	۲۱	۶/۹	۱۳۱۷۴	۱۲	۲/۰
گازمبرد	۴۷۲۰	۶	۱/۹	۱۲۷۱۸	۱۱	۲/۰
هزینه‌های پستی و مخابراتی	۸۹۵۲	۱۱	۳/۶	۱۲۲۱۱	۱۱	۱/۹
نوشت افزار، کاغذ و فرم‌های چاپی، روزنامه و نشریات	۶۸۹۴	۸	۲/۸	۹۰۲۶	۸	۱/۴
سایر مصارف واسطه	۵۶۶۱۰	۶۸	۲۲/۸	۶۳۱۶۸	۵۵	۹/۸

نمودار ۷- توزیع انواع مصارف واسطه در کارگاه‌های خدمات انبارداری: ۱۳۹۰



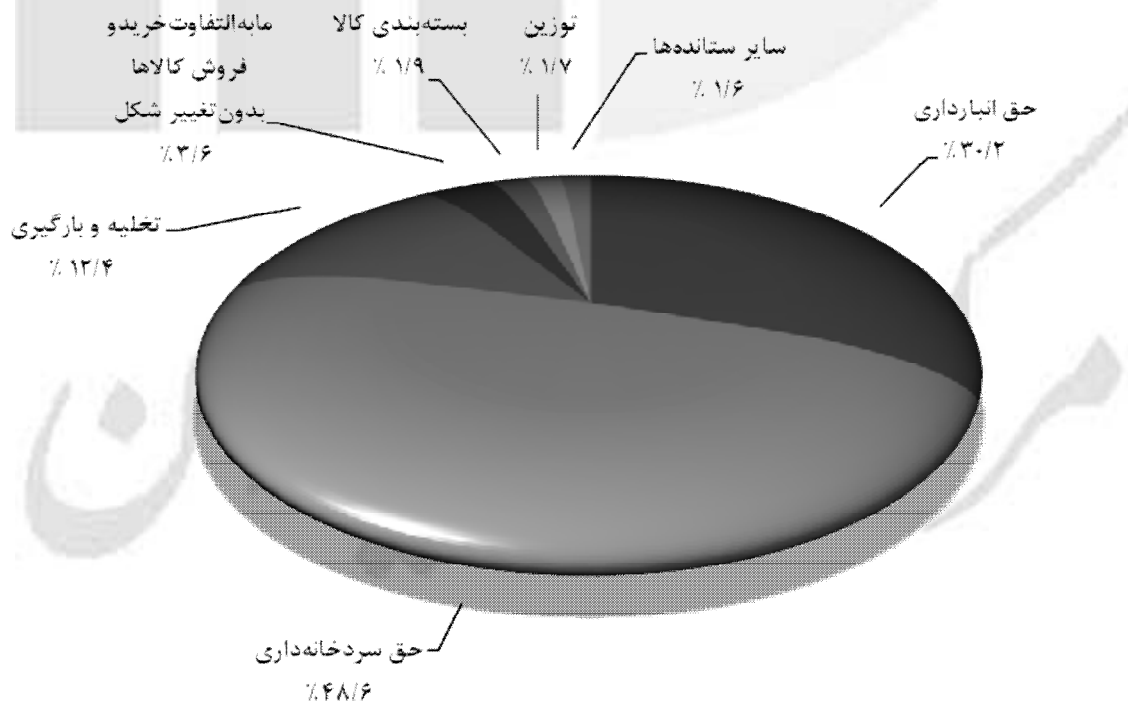
• **ستاندها**

براساس اطلاعات حاصل از اجرای این طرح در دوره‌ی مورد بررسی، ارزش ستاندها در کارگاه‌های خدمات انبارداری حدود ۲۸۰۹/۳ میلیارد ریال می‌باشد. از این رقم ۸۴۸/۴ میلیارد ریال (۳۰/۲ درصد) مربوط به حق انبارداری، ۱۳۶۴/۴ میلیارد ریال (۴۸/۶ درصد) مربوط به حق سردخانه‌داری، ۳۴۸/۴ میلیارد ریال (۱۲/۴ درصد) مربوط به تخلیه و بارگیری، ۱۰۱/۵ میلیارد ریال (۳/۶ درصد) مربوط به مابه‌التفاوت خرید و فروش کالاها بدون تغییر شکل، ۵۳/۴ میلیارد ریال (۱/۹ درصد) مربوط به بسته‌بندی کالا، ۴۸/۹ میلیارد ریال (۱/۷ درصد) مربوط به توزین و ۴۴/۴ میلیارد ریال (۱/۶ درصد) مربوط به سایر ستاندها می‌باشد. بر این اساس به‌طور متوسط ارزش دریافتی‌های هر یک از این کارگاه‌ها، ۲۴۶۴ میلیون ریال بوده که نسبت به دوره‌ی قبل، ۱/۴ برابر شده است.

۸- مقایسه‌ی ارزش انواع ستاندهای کارگاه‌های خدمات انبارداری: ۱۳۸۷ و ۱۳۹۰ (میلیون ریال)

۱۳۹۰			۱۳۸۷			شرح
سهم (درصد)	متوسط هر کارگاه	کل	سهم (درصد)	متوسط هر کارگاه	کل	
۱۰۰/۰	۲۴۶۴	۲۸۰۹۳۱۹	۱۰۰/۰	۱۷۰۹	۱۴۱۳۲۲۰	جمع
۳۰/۲	۷۴۴	۸۴۸۴۰۹	۳۶/۹	۶۳۰	۵۲۱۲۰۳	حق انبارداری
۴۸/۶	۱۱۹۷	۱۳۶۴۳۵۲	۵۴/۸	۹۳۶	۷۷۳۸۷۳	حق سردخانه‌داری
۱۲/۴	۳۰۶	۳۴۸۳۹۵	۴/۴	۷۶	۶۲۷۶۲	تخلیه و بارگیری
۳/۶	۸۹	۱۰۱۵۴۹	۰/۹	۱۶	۱۳۳۳۰	مابه‌التفاوت خرید و فروش کالاها بدون تغییر شکل
۱/۹	۴۷	۵۳۳۵۶	۰/۸	۱۳	۱۰۶۹۵	بسته‌بندی کالا
۱/۷	۴۳	۴۸۸۶۱	۰/۶	۱۰	۸۶۷۴	توزین
۱/۶	۲۹	۴۴۳۹۹	۱/۶	۲۷	۲۲۶۸۲	سایر ستاندها

نمودار ۸- توزیع انواع ستاندهای کارگاه‌های خدمات انبارداری: ۱۳۹۰



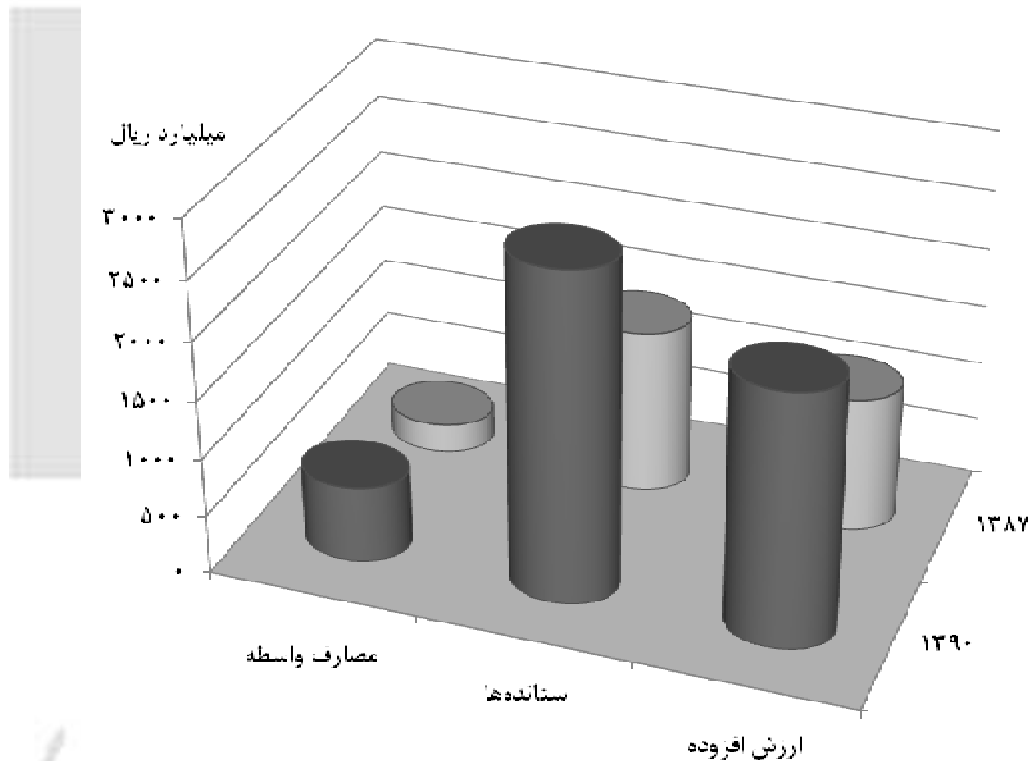
• ارزش افزوده

با توجه به این‌که در دوره‌ی مورد بررسی، ارزش مصارف واسطه و ستانده‌های کارگاه‌های خدمات انبارداری به ترتیب ۶۴۷/۵ میلیارد ریال و ۲۸۰۹/۳ میلیارد ریال بوده است. بنابر این ارزش افزوده‌ی این کارگاه‌ها، ۲۱۶۱/۹ میلیارد ریال می‌باشد که نسبت به آمارگیری قبل، ۱/۹ برابر شده است.

۹- مقایسه‌ی ارزش افزوده‌ی کارگاه‌های خدمات انبارداری: ۱۳۸۷ و ۱۳۹۰ (میلیون ریال)

۱۳۹۰		۱۳۸۷		شرح
متوسط هر کارگاه	کل	متوسط هر کارگاه	کل	
۱۸۹۶	۲۱۶۱۸۶۸	۱۴۰۸	۱۱۶۴۴۷۸	ارزش افزوده
۵۶۸	۶۴۷۴۵۱	۳۰۱	۲۴۸۷۴۲	کل مصارف واسطه
۲۴۶۴	۲۸۰۹۳۱۹	۱۷۰۹	۱۴۱۳۲۲۰	کل ستاندها

نمودار ۹- توزیع ارزش افزوده‌ی کارگاه‌های خدمات انبارداری: ۱۳۸۷ و ۱۳۹۰



• سرمایه‌گذاری

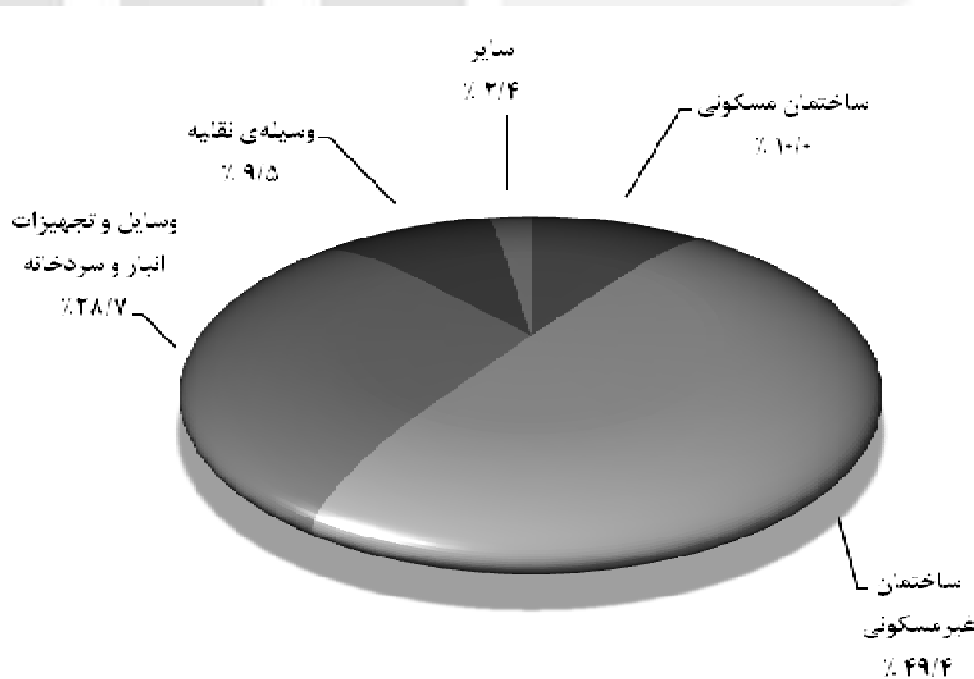
در سال ۱۳۹۰ سرمایه‌گذاری کارگاه‌های خدمات انبارداری، ۴۵۱/۸ میلیارد ریال بوده است. از کل این مبلغ، ۴۵ میلیارد ریال (۱۰ درصد) بابت ساختمان مسکونی، ۲۲۳/۴ میلیارد ریال (۴۹/۴ درصد) بابت ساختمان

غیرمسکونی، ۴۲/۸ میلیارد ریال (۹/۵ درصد) بابت وسیله‌ی نقلیه، ۴/۰ میلیارد ریال (۹/۰ درصد) بابت وسایل و تجهیزات مخابراتی و ارتباطی، ۴/۵ میلیارد ریال (۱/۰ درصد) بابت کامپیوتر و تجهیزات وابسته آن، ۱/۷ میلیارد ریال (۴/۰ درصد) بابت مبلمان و اثاث اداری، ۰/۶ میلیارد (۰/۱ درصد) بابت سایر لوازم و تجهیزات بادوام اداری، ۰/۱ میلیارد ریال (۰/۳ درصد) بابت نرم‌افزار کامپیوتری و ۱۲۹/۷ میلیارد ریال (۲۸/۷ درصد) بابت وسایل و تجهیزات انبار و سردخانه و سایر اموال سرمایه‌ای می‌باشد.

۱۰- تشکیل سرمایه‌ی ثابت کارگاه‌های خدمات انبارداری: ۱۳۸۷ و ۱۳۹۰ (میلیون ریال)

شرح	کل	خرید یا تحصیل	تعمیرات اساسی		ساخت یا ایجاد	فروش یا انتقال
			توسط کارکنان	توسط دیگران		
جمع	۴۵۱۸۲۰	۳۴۵۰۶۸	۴۸۲۲	۴۶۰۸۸	۵۷۵۲۸	۱۶۸۶
ساختمان مسکونی (بدون ارزش زمین)	۴۴۹۶۷	۱۸۲۴۷	۳۶۶	۵۷۵۹	۲۰۵۹۶	۰
ساختمان غیرمسکونی (بدون ارزش زمین)	۲۲۳۴۰۸	۱۶۸۸۱۲	۳۲۱۶	۱۵۴۲۲	۲۶۹۳۲	۹۷۴
وسایل و تجهیزات انبار و سردخانه	۱۲۹۶۵۵	۱۰۵۰۵۲	۱۱۸۲	۲۳۸۴۸	۰	۴۲۸
وسيله‌ی نقلیه	۴۲۸۳۴	۴۱۹۰۲	۴۵	۹۶۹	۰	۸۱
وسایل و تجهیزات مخابراتی و ارتباطی	۴۰۳۲	۳۹۹۲	۱	۳۹	۰	۰
کامپیوتر و تجهیزات وابسته به آن	۴۵۲۰	۴۴۵۸	۱۲	۴۹	۰	۰
مبلمان و اثاث اداری	۱۶۶۸	۱۸۶۹	۰	۱	۰	۲۰۲
سایر لوازم و تجهیزات بادوام اداری	۵۹۶	۵۹۶	۰	۰	۰	۰
نرم افزار کامپیوتری	۱۳۸	۱۳۸	۰	۰	۰	۰
سایر اموال سرمایه‌ای	۱	۱	۰	۰	۰	۰

نمودار ۱۰- توزیع انواع سرمایه‌ی ثابت کارگاه‌های خدمات انبارداری: ۱۳۹۰





جدول استانی

مرکز آمار رای ایران

جدول ۱- کارگاه‌های خدمات انبارداری برحسب نوع فعالیت اصلی به تفکیک استان: ۱۳۹۰

استان	جمع	انبارداری	سردخانه‌داری
کل کشور	۱۱۴۰	۶۱۰	۵۳۰
آذربایجان شرقی	۳۷	۵	۲۲
آذربایجان غربی	۱۲۹	۲	۱۲۷
اردبیل	۲۱	۸	۱۳
اصفهان	۵۵	۳۰	۲۵
البرز	۱۰	۰	۱۰
ایلام	۴	۰	۴
بوشهر	۵	۲	۳
تهران	۴۷۹	۴۵۹	۲۰
چهارمحال و بختیاری	۴	۱	۳
خراسان رضوی	۲۹	۶	۲۳
خوزستان	۱۵	۶	۹
زنجان	۴	۰	۴
سمنان	۱۸	۳	۱۵
سیستان و بلوچستان	۱۲	۰	۱۲
فارس	۱۶	۲	۱۴
قزوین	۵	۱	۴
قم	۲۴	۱۵	۹
کردستان	۷	۲	۵
کرمان	۵۸	۰	۵۸
کرمانشاه	۶	۴	۲
گلستان	۶	۴	۲
گیلان	۱۳	۶	۷
مازندران	۸۱	۵	۷۶
مرکزی	۳	۰	۳
هرمزگان	۶۹	۴۴	۲۵
همدان	۱۷	۴	۱۳
یزد	۷	۱	۶
سایر استان‌ها	۶	۰	۶

جدول ۲- کارگاه‌های خدمات انبارداری برحسب وضع و نوع فعالیت فرعی به تفکیک استان: ۱۳۹۰

دارای فعالیت فرعی					جمع	استان
تخلیه و بارگیری	توزین	سردخانه‌داری	انبارداری	کل		
۲۸۸	۱۲۱	۷	۳۲	۴۵۱	۱۱۴۰	کل کشور
۳	۵	۰	۰	۸	۳۷	آذربایجان شرقی
۷	۷	۰	۱	۲۱	۱۲۹	آذربایجان غربی
۱	۱	۰	۰	۶	۲۱	اردبیل
۱۱	۱۷	۰	۰	۲۶	۵۵	اصفهان
۲	۲	۰	۰	۳	۱۰	البرز
۰	۰	۰	۰	۰	۴	ایلام
۰	۰	۰	۰	۰	۵	بوشهر
۱۷۶	۳۲	۰	۳	۲۰۳	۴۷۹	تهران
۰	۳	۰	۰	۳	۴	چهارمحال و بختیاری
۴	۷	۰	۰	۱۱	۲۹	خراسان رضوی
۲	۲	۱	۳	۹	۱۵	خوزستان
۰	۰	۰	۰	۲	۴	زنجان
۲	۵	۰	۰	۱۱	۱۸	سمنان
۰	۰	۰	۲	۲	۱۲	سیستان و بلوچستان
۷	۵	۰	۲	۱۴	۱۶	فارس
۴	۱	۰	۰	۴	۵	قزوین
۱	۱	۰	۰	۵	۲۴	قم
۱	۲	۰	۱	۶	۷	کردستان
۱	۳	۰	۰	۴	۵۸	کرمان
۲	۱	۱	۰	۴	۶	کرمانشاه
۰	۳	۰	۰	۳	۶	گلستان
۸	۲	۰	۰	۸	۱۳	گیلان
۲۲	۹	۲	۲	۳۲	۸۱	مازندران
۰	۰	۰	۰	۳	۳	مرکزی
۲۷	۱۰	۲	۱۲	۴۹	۶۹	هرمزگان
۳	۱	۰	۵	۱۳	۱۷	همدان
۰	۰	۰	۰	۰	۷	یزد
۲	۲	۰	۰	۳	۶	سایر استان‌ها

جدول ۲- کارگاه‌های خدمات انبارداری برحسب وضع و نوع فعالیت فرعی به تفکیک استان: ۱۳۹۰ (ادامه)

بدون فعالیت فرعی	دارای فعالیت فرعی				استان
	سایر فعالیت‌ها	فعالیت‌های بازرگانی	تعمیر و سرویس وسایل نقلیه	بسته‌بندی کالا	
۶۱۹	۵۵	۶۰	۱۱	۲۲	کل کشور
۲۹	۱	۳	۰	۰	آذربایجان شرقی
۱۰۸	۴	۲	۰	۱	آذربایجان غربی
۱۵	۱	۱	۰	۱	اردبیل
۲۹	۵	۲	۰	۲	اصفهان
۷	۰	۰	۰	۰	البرز
۴	۰	۰	۰	۰	ایلام
۵	۰	۰	۰	۰	بوشهر
۲۷۵	۴	۴	۱	۷	تهران
۱	۰	۰	۰	۰	چهارمحال و بختیاری
۱۸	۱	۰	۰	۰	خراسان رضوی
۶	۰	۳	۰	۱	خوزستان
۲	۲	۰	۰	۰	زنجان
۸	۳	۳	۰	۰	سمنان
۱۰	۰	۰	۰	۰	سیستان و بلوچستان
۲	۲	۱۱	۰	۵	فارس
۱	۱	۰	۰	۰	قزوین
۲۰	۱	۱	۰	۰	قم
۱	۰	۴	۰	۰	کردستان
۵۴	۰	۰	۰	۱	کرمان
۲	۰	۰	۰	۰	کرمانشاه
۳	۰	۰	۰	۰	گلستان
۵	۰	۰	۲	۰	گیلان
۴۹	۱۵	۵	۰	۰	مازندران
۰	۰	۳	۰	۰	مرکزی
۲۰	۱۲	۱۲	۵	۲	هرمزگان
۴	۰	۴	۳	۲	همدان
۷	۰	۰	۰	۰	یزد
۳	۱	۱	۰	۰	سایر استان‌ها

جدول ۳- مشخصات فضاهای مخصوص نگهداری کالا در انبارهای کشور به تفکیک استان: ۱۳۹۰

ظرفیت کل انبار (مترمکعب)	فضای روباز مساحت (مترمربع)	فضای مسقف بدون دیوار جانبی (هانگار)		فضای مسقف با دیوار جانبی (سالن)		تعداد کارگاه	استان
		مساحت (مترمربع)	تعداد	مساحت (مترمربع)	تعداد		
۱۸۵۴۹۹۶۸	۴۳۰۷۵۷۹	۴۵۰۸۴۴	۲۸۵	۱۴۶۰۴۴۲	۱۸۵۹	۶۴۳	کل کشور
۳۱۷۰۸۷۵	۱۰۰۷۷۰۱	۶۹۸۸۰	۱۳	۱۰۹۹۰۵	۴۰	۵	آذربایجان شرقی
۳۰۶۶۰۰	۶۹۸۲۵	.	.	۱۸۹۰۰	۱۱	۳	آذربایجان غربی
۲۳۶۰۸	.	.	.	۴۶۴۲	۹	۸	اردبیل
۱۱۷۴۷۱۷	۳۰۱۲۹۲	۳۵۷۱۶	۶	۱۲۰۳۳۰	۱۸۹	۳۰	اصفهان
.	البرز
.	ایلام
۱۲۷۲۷	.	.	.	۲۵۰۰	۳	۲	بوشهر
۱۱۷۲۶۷۱۲	۲۳۴۹۵۹۶	۲۸۷۶۰۳	۲۴۶	۱۰۰۱۴۴۳	۱۳۵۵	۴۶۱	تهران
۴۳۰۰۰	۱۰۰۰۰	.	.	۴۰۰۰	۲	۱	چهارمحال و بختیاری
۶۲۷۳۵	۱۳۵۷۹	.	.	۹۷۰۹	۷	۶	خراسان رضوی
۲۳۶۱۷	۳۳۰۰	۴۴۰	۱	۱۰۷۴۷	۱۴	۹	خوزستان
.	زنجان
۱۱۱۳۷۰	۴۲۲۲۶	.	.	۳۱۶۷	۵	۳	سمنان
۲۵۲۶	.	.	.	۸۴۲	۲	۲	سیستان و بلوچستان
۹۰۷	.	.	.	۴۵۳	۲	۵	فارس
۱۹۳۴۰۴	۳۰۰۰۰	۱۱۳۴۰	۴	۱۶۴۳۰	۶	۱	قزوین
۳۴۷۱۹	۸۲۹	۹۴۵	۲	۵۵۲۵	۴۰	۱۵	قم
۱۰۰۸۵	.	.	.	۲۲۳۰	۸	۴	کردستان
.	کرمان
۱۱۲۸۰	.	.	.	۲۸۲۰	۴	۴	کرمانشاه
۵۹۴۶۴	.	.	.	۱۳۸۲۱	۲۱	۴	گلستان
۶۱۴۴۹۴	۱۴۴۳۴۴	۴۳۳۰۳	۵	۱۷۲۶۸	۱۳	۶	گیلان
۵۱۹۰۴	.	.	.	۱۰۷۷۳	۲۶	۷	مازندران
.	مرکزی
۶۹۶۳۵۴	۳۱۲۱۷۳	۵۵۳	۵	۶۱۴۹۹	۷۴	۵۷	هرمزگان
۸۵۸۷۱	۸۷۱۳	۱۰۶۳	۳	۲۶۶۳۷	۲۱	۱۰	همدان
۱۳۳۰۰۰	۱۴۰۰۰	.	.	۱۶۸۰۰	۶	۱	یزد
.	سایر استان‌ها

جدول ۴- مشخصات سردخانه‌های کشور بر حسب نوع سالن به تفکیک استان: ۱۳۹۰

سالن یک مداره‌ی بالای صفر			سالن یک مداره‌ی زیر صفر			تعداد کارگاه	استان
حجم (مترمکعب)	مساحت (مترمربع)	تعداد	حجم (مترمکعب)	مساحت (مترمربع)	تعداد		
۴۲۵۰۲۳۳	۹۳۸۸۸۱۷	۳۲۹۵	۸۱۱۷۵۳	۱۸۸۱۱۵	۴۷۷	۵۳۷	کل کشور
۲۵۹۰۴۰	۵۷۵۶۷	۱۸۵	۶۱۶۸۰	۱۲۹۱۹	۳۹	۳۲	آذربایجان شرقی
۱۲۵۵۳۲۰	۲۶۹۷۸۵	۹۳۶	۱۵۶۰۷۰	۳۸۳۳۳	۱۱۲	۱۲۷	آذربایجان غربی
۱۷۰۷۲۳	۳۷۳۴۹	۸۵	۳۶۲۶۰	۸۳۳۲	۲۹	۱۳	اردبیل
۳۷۰۲۵۱	۷۵۸۴۴	۴۷۳	۱۱۲۷۹	۲۵۰۶	۱۵	۲۵	اصفهان
۷۴۷۴۷	۲۵۱۲۲	۱۰۴	.	.	.	۱۰	البرز
۵۳۰۰	۲۱۵۰	۱۵	۲۴۱۵	۵۶۰	۴	۴	ایلام
۹۶۷	۴۱۷	۵	۸۱۵	۳۲۵	۳	۳	بوشهر
۶۹۱۴۷۰	۱۵۱۶۷۴	۲۶۲	۳۱۸۰۵۲	۶۴۰۸۳	۹۰	۲۰	تهران
۲۸۵۸۴	۶۷۹۶	۳۱	۲۳۰۰	۵۵۰	۷	۳	چهارمحال و بختیاری
۲۳۰۲۹۱	۶۱۹۳۶	۱۸۶	۱۰۲۶۶	۲۱۱۸	۱۵	۲۳	خراسان رضوی
۲۰۶۸	۷۰۴	۷	۷۴۵۰	۱۷۴۶	۱۳	۱۰	خوزستان
۳۶۰۰۰	۷۲۲۴	۳۰	.	.	.	۴	زنجان
۲۸۲۲۵	۶۲۷۰	۳۴	۴۴۹	۱۷۹	۳	۱۵	سمنان
۲۲۲۱۱	۶۸۴۲	۱۵	۷۹۱۳	۲۰۸۸	۷	۱۲	سیستان و بلوچستان
۲۲۸۸۱۴	۴۸۶۱۱	۱۴۷	۱۸۷۵۰	۳۹۴۵	۹	۱۴	فارس
۳۸۴۰	۱۵۱۲	۱۸	.	.	.	۴	قزوین
۶۵۴۸۱	۱۴۰۵۸	۷۱	.	.	.	۹	قم
۸۲۲۵	۲۳۷۵	۲۱	۸۷۵	۲۵۲	۲	۵	کردستان
۱۹۸۵۸۷	۴۰۰۹۰	۱۴۴	.	.	.	۵۸	کرمان
.	.	.	۱۲۰۰	۲۴۰	۲	۴	کرمانشاه
۲۵۷۱	۶۴۳	۶	.	.	.	۲	گلستان
۹۵۵۶	۲۰۱۲	۱۲	۱۰۶۷۹	۲۲۱۳	۸	۷	گیلان
۴۷۱۵۱۳	۹۵۳۳۲	۴۴۰	۱۱۱۸۳	۲۴۳۶	۱۱	۷۹	مازندران
۷۲۰۰	۱۵۰۰	۳	.	.	.	۳	مرکزی
۲۳۱۲	۶۰۰	۵	۱۱۱۵۱۳	۲۹۶۳۰	۶۷	۲۷	هرمزگان
۴۹۹۰۶	۱۶۳۱۹	۴۰	۳۷۴۵۵	۱۴۲۳۰	۳۱	۱۳	همدان
۲۵۲۰	۵۰۴	۶	۱۶۸۰	۴۹۰	۱	۶	یزد
۲۴۵۱۲	۵۶۵۲	۱۵	۳۴۶۹	۹۳۹	۸	۶	سایر استان‌ها

جدول ۴- مشخصات سردخانه‌های کشور بر حسب نوع سالن به تفکیک استان: ۱۳۹۰ (ادامه)

ظرفیت اسمی سردخانه (تن)	سالن دو مداره			استان
	حجم (مترمکعب)	مساحت (مترمربع)	تعداد	
۱۵۲۰۰۷۷	۱۱۰۱۸۱۷	۲۴۶۶۲۹	۷۴۳	کل کشور
۹۲۴۲۵	۱۵۱۷۲	۳۵۴۰	۸	آذربایجان شرقی
۳۷۸۴۲۰	۷۸۹۰۸	۱۸۰۵۰	۵۸	آذربایجان غربی
۵۸۳۳۳	۰	۰	۰	اردبیل
۱۳۵۰۳۳	۸۸۹۴۴	۱۸۱۶۹	۸۵	اصفهان
۳۳۲۷۰	۲۴۷۹۲	۴۹۵۸	۱۲	البرز
۲۳۵۰	۰	۰	۰	ایلام
۴۱۷	۰	۰	۰	بوشهر
۱۸۹۶۱۷	۲۶۹۶۰۵	۵۶۵۳۱	۱۴۳	تهران
۱۲۰۰۰	۰	۰	۰	چهارمحال و بختیاری
۷۳۳۲۷	۴۷۵۳۲	۱۱۳۴۵	۶۱	خراسان رضوی
۱۷۷۶۹	۴۰۶۱۱	۹۸۷۰	۱۹	خوزستان
۸۰۰۰	۰	۰	۰	زنجان
۲۱۹۰۵	۰	۰	۰	سمنان
۷۰۸۸	۰	۰	۰	سیستان و بلوچستان
۴۸۷۴۷	۷۹۷۶۳	۱۸۱۶۱	۵۲	فارس
۲۶۰۴۰	۹۶۰۰۰	۲۴۰۰۰	۴۳	قزوین
۴۲۷۵۰	۲۹۳۸۳	۶۸۱۸	۳۰	قم
۹۹۱۷	۳۵۰۰	۸۴۰	۱۳	کردستان
۷۳۶۵۰	۳۱۰۰۰	۶۵۰۰	۱۸	کرمان
۶۲۴۸	۶۰۰۰	۱۴۵۲	۱۶	کرمانشاه
۴۸۲۱	۴۰۱۸	۱۹۲۹	۱۱	گلستان
۲۶۹۱	۰	۰	۰	گیلان
۱۷۲۴۵۱	۲۱۴۷۳۴	۴۸۴۵۸	۱۳۸	مازندران
۶۰۰۰	۰	۰	۰	مرکزی
۳۴۳۸۰	۴۸۶۱	۱۲۱۵	۷	هرمزگان
۴۳۴۶۷	۲۰۴۷	۶۲۵	۲	همدان
۹۶۶۰	۴۷۳۲۰	۱۰۰۸۰	۲۱	یزد
۹۳۰۰	۱۷۶۲۸	۳۸۸۸	۷	سایر استان‌ها

جدول ۵- انواع کارکنان کارگاه‌های خدمات انبارداری و جبران خدمات آنان به تفکیک استان: ۱۳۹۰

جبران خدمات کارکنان (هزار ریال)	تعداد کارکنان						کل کارکنان	استان
	کارکنان بدون مزد و حقوق			کارکنان مزد و حقوق بگیر				
	پاره وقت	تمام وقت	جمع	پاره وقت	تمام وقت	جمع		
۶۹۶۴۹۸۷۰۴	۳۸	۱۱۲۰	۱۱۵۸	۹۸۰	۸۲۷۲	۹۲۵۲	۱۰۴۱۰	کل کشور
۴۱۳۶۱۶۰۱	۰	۳۴	۳۴	۳۵	۴۴۴	۴۷۹	۵۱۳	آذربایجان شرقی
۶۲۰۱۲۸۶۵	۴	۹۴	۹۹	۱۰۹	۷۴۰	۸۴۹	۹۴۸	آذربایجان غربی
۳۲۱۹۶۶۹	۰	۴۰	۴۰	۰	۶۵	۶۵	۱۰۵	اردبیل
۳۷۶۲۲۲۴۹	۳	۴۸	۵۱	۱۶	۴۳۷	۴۵۲	۵۰۳	اصفهان
۸۶۰۱۹۸۱	۰	۱۲	۱۲	۵۶	۶۳	۱۱۹	۱۳۱	البرز
۲۲۶۲۴۴۴	۰	۱	۱	۰	۳۸	۳۸	۳۹	ایلام
۲۹۲۵۰۰	۰	۵	۵	۰	۷	۷	۱۲	بوشهر
۳۳۱۳۳۷۶۰۲	۱۲	۵۰۰	۵۱۲	۲۷۷	۳۶۷۶	۳۹۵۳	۴۴۶۵	تهران
۳۰۴۴۸۴۰	۰	۰	۰	۰	۲۴	۲۴	۲۴	چهارمحال و بختیاری
۲۳۱۵۵۳۷۰	۰	۱۲	۱۲	۱۹	۲۴۴	۲۶۳	۲۷۶	خراسان رضوی
۱۰۵۲۷۸۸۰	۰	۱۱	۱۱	۰	۱۵۷	۱۵۷	۱۶۸	خوزستان
۳۵۱۸۴۰۰	۰	۲	۲	۲۲	۳۰	۵۲	۵۴	زنجان
۱۴۷۹۲۱۴۳	۰	۱۳	۱۳	۰	۲۱۴	۲۱۴	۲۲۷	سمنان
۱۵۲۹۰۴۵	۰	۱۳	۱۳	۳	۲۲	۲۵	۳۹	سیستان و بلوچستان
۱۵۲۲۶۳۲۶	۲	۱۸	۲۰	۹	۲۵۸	۲۶۸	۲۸۸	فارس
۸۸۸۱۴۲۳	۰	۴	۴	۰	۱۰۱	۱۰۱	۱۰۴	قزوین
۵۶۰۷۴۶۵	۲	۴۰	۴۳	۱۱	۸۳	۹۴	۱۳۷	قم
۱۸۸۸۱۲۴	۰	۶	۶	۲	۳۰	۳۳	۳۹	کردستان
۱۳۰۳۱۷۳۷	۱	۶۰	۶۱	۱۰۶	۱۲۱	۲۲۷	۲۸۸	کرمان
۵۵۱۰۶۳۵	۰	۱۰	۱۰	۰	۹۲	۹۲	۱۰۲	کرمانشاه
۱۲۸۱۹۰۳	۳	۱۰	۱۳	۰	۳۴	۳۴	۴۷	گلستان
۱۱۸۴۷۹۲۶	۰	۱۷	۱۷	۰	۲۳۵	۲۳۵	۲۵۱	گیلان
۲۷۰۸۳۷۶۷	۵	۷۳	۷۸	۱۱۵	۳۸۱	۴۹۵	۵۷۳	مازندران
۹۳۸۴۰۰	۰	۰	۰	۰	۲۴	۲۴	۲۴	مرکزی
۴۲۴۴۲۶۷۵	۲	۴۲	۴۴	۱۷۵	۴۵۰	۶۲۵	۶۶۹	هرمزگان
۱۰۸۸۰۳۱۹	۰	۴۹	۴۹	۶	۲۰۳	۲۰۹	۲۵۸	همدان
۴۸۹۷۸۹۷	۰	۰	۰	۱۴	۵۵	۶۹	۶۹	یزد
۳۷۰۱۵۲۰	۲	۷	۹	۴	۴۴	۴۸	۵۷	سایر استان‌ها

جدول ۶- انواع مصارف واسطه در کارگاه‌های خدمات انبارداری به تفکیک استان: ۱۳۹۰ (هزار ریال)

استان	جمع	هزینه‌های حمل‌ونقل	آب، برق، گاز طبیعی و سایر سوخت‌ها	اجاره ساختمان	تعمیرات جزئی اموال سرمایه‌ای	بیمه‌های تجاری
کل کشور	۶۴۷۴۵۰۵۶۱	۲۱۱۸۹۵۱۶۷	۱۷۲۳۳۸۸۶۱	۶۱۴۴۸۲۲۵	۴۱۷۰۹۳۹۱	۲۸۷۰۲۹۵۸
آذربایجان شرقی	۱۳۸۵۷۳۴۱	۸۱۷۱۴	۶۸۶۷۴۲۴	۵۰۵۷	۲۸۴۸۱۳۰	۹۸۰۷۷۸
آذربایجان غربی	۴۱۷۲۲۹۸۳	۵۸۰۶۳۸	۲۵۴۷۴۴۸۵	۹۱۱۷۹۷	۲۴۵۰۰۰۴	۲۵۴۵۲۴۵
اردبیل	۲۴۲۳۵۹۸	۱۷۵۰	۱۶۳۰۶۶۲	۷۶۲۴۲	۱۴۷۷۵۸	۲۲۴۳۳
اصفهان	۲۲۳۰۱۰۶۷	۸۱۷۷۳۵	۱۱۷۶۶۵۱۶	۱۲۱۵۹۴۵	۱۶۸۵۴۲۳	۱۱۰۲۵۶۷
البرز	۳۳۷۲۹۲۳	۴۹۵۸	۲۵۷۱۴۹۱	۰	۲۹۰۰۶۳	۷۰۵۷۴
ایلام	۴۷۷۳۰۰	۱۰۰۰۰	۱۹۰۰۰۰	۰	۳۰۰۰	۰
بوشهر	۳۱۳۷۱۷	۰	۲۱۴۷۰۰	۴۰۰۰۰	۰	۰
تهران	۱۹۸۱۶۸۲۷۲	۵۵۸۸۷۱۳	۵۳۸۱۳۹۰۲	۴۹۱۷۶۹۸۲	۲۲۷۲۲۸۳۵	۹۴۸۵۴۵۴
چهارمحال و بختیاری	۷۴۲۵۴۳	۱۰۰۰۰	۲۴۲۱۵۱	۴۱۹۵۸۶	۱۸۰۱۴	۲۸۹۴
خراسان رضوی	۱۴۷۸۳۷۸۲	۱۷۶۷۸۸	۸۶۹۲۶۷۸	۱۶۲۹	۲۰۹۰۹۹۰	۶۶۷۲۵۰
خوزستان	۴۷۶۸۱۰۴	۴۱۶۹۰۰	۳۰۲۶۴۴۱	۱۹۱۴۰۰	۱۵۸۹۵۰	۱۲۵۲۹۰
زنجان	۱۲۵۰۶۴۰	۶۵۸۰۰	۴۰۵۲۴۰	۰	۴۳۴۰۰۰	۲۴۰۰۰
سمنان	۶۲۴۲۳۳۸	۱۷۱۵۴	۲۳۱۲۸۸۱	۳۴۵۱۹۴	۲۹۰۲۲۹	۱۳۲۸۷۸۶
سیستان و بلوچستان	۶۱۹۵۰۸	۰	۳۳۵۵۳۹	۶۰۶۱۲	۷۱۵۵۶	۵۳۲۰۴
فارس	۲۲۶۸۷۱۹۴۹	۱۹۰۶۶۱۴۸۴	۱۱۱۰۶۲۸۲	۰	۱۱۳۰۷۳۱	۷۳۳۰۲۷۲
قزوین	۴۳۶۳۲۸۶	۶۰۲۴۰	۱۵۷۲۳۹۱	۹۹۰۰۰۰	۲۹۰۴۸۷	۱۶۲۲۰۵
قم	۶۶۰۹۷۹۴	۱۷۹۳۳۲۰	۳۱۵۸۲۴۷	۴۷۱۲۹۱	۷۶۸۴۱	۴۰۲۱۹۵
کردستان	۲۹۹۹۳۳۷	۲۵۸۰۶۷	۲۰۰۶۵۰۳	۰	۶۰۶۶۷	۴۳۴۰۰
کرمان	۱۱۴۶۵۰۳۷	۳۶۸۲۰۰	۶۸۹۲۸۷۴	۵۲۴۰۰۰	۸۷۵۵۹۰	۵۸۲۲۲۰
کرمانشاه	۲۳۷۹۷۰۱	۲۹۴۰۰۰	۳۵۹۱۶۰	۰	۹۶۰۰۰	۹۴۳۹۷
گلستان	۸۳۱۳۷۲	۲۹۷۳۲	۴۳۲۰۹۳	۰	۶۶۴۵۵	۱۲۳۳۴۸
گیلان	۶۹۹۳۱۹۹	۱۶۷۶۵	۲۶۸۵۸۷۴	۲۴۶۱۳۳۰	۱۱۲۴۹۱	۷۰۷۴۷۱
مازندران	۳۰۴۶۴۲۱۸	۲۸۸۳۲۶۴	۱۴۷۹۹۷۲۹	۰	۲۷۶۸۰۴	۱۲۵۹۷۰۲
مرکزی	۹۴۸۰۰۰	۳۰۰۰۰	۷۷۱۰۰۰	۰	۰	۰
هرمزگان	۳۳۰۲۰۵۵۹	۷۴۵۴۹۳۲	۷۲۱۹۸۷۲	۳۲۱۹۱۰۸	۵۰۷۴۵۴۱	۱۲۶۵۱۴۰
همدان	۴۴۹۴۹۲۸	۸۹۲۵۰	۱۷۸۵۵۵۲	۴۴۶۲۵۰	۱۸۷۵۳۱	۲۶۸۳۳۴
یزد	۳۲۵۴۳۹۸	۱۶۳۷۶۳	۸۸۷۱۷۲	۸۵۶۸۰۰	۱۷۱۵۰۰	۲۳۸۰۰
سایر استان‌ها	۱۷۱۰۶۷۰	۲۰۰۰۰	۱۱۱۸۰۰۰	۳۵۰۰۰۰	۷۸۸۰۰	۲۲۰۰۰

جدول ۶- انواع مصارف واسطه در کارگاه‌های خدمات انبارداری به تفکیک استان: ۱۳۹۰ (ادامه) (هزار ریال)

استان	لوازم بسته‌بندی	کرایه‌ی وسایل نقلیه و ماشین‌آلات و تجهیزات	گازمبرد	هزینه‌های پستی و مخابراتی	نوشت افزار، کاغذ و فرم‌های چاپی، روزنامه، نشریات و مطبوعات	سایر مصارف واسطه
کل کشور	۲۱۰۵۸۶۹۳	۱۳۱۷۳۹۱۸	۱۲۷۱۸۳۲۰	۱۲۲۱۰۸۹۱	۹۰۲۶۱۰۴	۶۳۱۶۸۰۳۲
آذربایجان شرقی	۱۲۳۷۵۱	۶۸۰۲۴	۸۳۲۸۶۴	۲۲۷۶۸۹	۴۷۶۳۷۰	۱۳۴۵۵۴۰
آذربایجان غربی	۳۱۵۷۶۷	۱۱۷۵۲۷۵	۲۰۹۶۴۸۴	۱۸۹۹۳۶۱	۴۱۲۵۰۱	۳۸۶۱۴۲۶
اردبیل	۵۸۳۳	۰	۳۲۴۱۰۰	۵۴۶۱۲	۹۲۱۷	۱۴۰۹۹۲
اصفهان	۲۶۵۲۶۲	۱۴۷۹۹۷۳	۲۶۸۸۴۵	۵۱۷۸۵۷	۳۲۴۰۳۴	۲۸۵۶۹۱۰
البرز	۰	۳۶۳۶۱	۱۱۸۱۷۴	۱۱۲۸۸۵	۳۷۱۸۸	۱۳۱۲۳۱
ایلام	۲۰۰۰۰	۳۰۰۰۰	۱۹۵۰۰۰	۱۸۰۰۰	۵۰۰۰	۶۳۰۰
بوشهر	۴۱۶۶۷	۰	۰	۸۰۰۰	۴۰۰۰	۵۳۵۰
تهران	۳۹۰۳۹۱۰	۴۰۴۱۰۴۶	۴۴۵۹۲۸۰	۵۱۹۰۹۳۹	۵۰۵۴۱۶۵	۳۴۷۳۱۰۴۶
چهارمحال و بختیاری	۰	۰	۷۹۸۵	۱۰۵۰۲	۱۳۸۶۹	۱۷۵۴۳
خراسان رضوی	۹۵۱	۷۹۴۲۹	۳۲۴۵۴۱	۴۱۴۵۸۶	۲۴۰۵۶۳	۲۰۹۴۳۷۶
خوزستان	۴۴۰۰	۹۱۸۵۰	۲۴۱۴۵۰	۱۴۴۵۴۰	۵۵۰۰۰	۳۱۱۸۸۳
زنجان	۰	۱۶۰۰۰	۱۲۶۰۰	۲۶۰۰۰	۳۹۰۴۰	۲۲۷۹۶۰
سمنان	۳۹۵۸۶۵	۷۱۵۰۲۴	۷۰۴۶۴	۱۶۳۳۶۰	۲۲۸۴۰۱	۳۷۴۹۸۰
سیستان و بلوچستان	۰	۶۲۳۰	۱۸۸۵۷	۳۹۰۱۱	۶۵۴۹	۲۷۹۴۹
فارس	۱۲۹۸۰۱۵۷	۰	۲۹۵۶۹۹	۳۲۴۳۰۴	۶۷۴۹۳	۲۹۷۵۵۲۸
قزوین	۰	۶۱۸۶۵۰	۳۳۶۰۰	۶۰۶۰۱	۷۱۲۱۸	۵۰۳۸۹۳
قم	۱۲۱۹۷	۴۵۱۲۹	۱۴۸۹۲۵	۱۰۹۰۴۱	۴۵۶۴۱	۳۴۶۹۶۷
کردستان	۲۴۷۳۳۳	۸۱۷	۲۰۰۶۷	۳۳۴۸۳	۱۱۰۸۳	۳۱۷۹۱۷
کرمان	۳۶۵۰۰	۴۶۰۰۰	۴۴۳۲۰۰	۳۸۳۰۰۰	۱۰۹۴۹۰	۱۲۰۳۹۶۳
کرمانشاه	۱۵۶۰	۹۲۷۶۰۰	۹۹۰۰۰	۶۹۲۴۰	۴۷۵۲۰	۳۹۱۲۲۴
گلستان	۰	۸۰۴	۸۸۳۹۳	۳۰۷۶۱	۲۶۶۸	۵۷۱۱۸
گیلان	۰	۰	۱۱۹۰۲۹	۱۵۹۶۰۰	۲۸۲۱۵۰	۴۴۸۴۸۹
مازندران	۲۱۴۴۶۹۹	۲۵۷۹۱۹	۱۱۵۸۵۰۷	۴۸۵۲۳۲	۴۴۴۹۶۳	۶۷۵۳۳۹۸
مرکزی	۰	۰	۰	۹۰۰۰۰	۱۵۰۰۰	۴۲۰۰۰
هرمزگان	۴۹۲۶۴۸	۳۲۷۱۸۴۶	۵۲۱۹۴۴	۱۰۵۵۷۴۵	۸۶۹۲۴۸	۲۵۷۵۵۳۳
همدان	۶۶۱۹۴	۲۶۵۹۴۴	۶۳۴۳۱۳	۴۰۹۹۱۳	۶۸۰۲۱	۲۷۳۶۲۶
یزد	۰	۰	۱۱۹۰۰۰	۷۳۸۳۱	۷۸۲۴۱	۸۸۰۲۹۱
سایر استان‌ها	۰	۰	۶۶۰۰۰	۹۸۸۰۰	۷۴۷۰	۲۶۴۶۰۰

جدول ۷- انواع ستانده‌های کارگاه‌های خدمات انبارداری به تفکیک استان: ۱۳۹۰ (هزار ریال)

استان	جمع	حق انبارداری	حق سردخانه‌داری	تخلیه و بارگیری
کل کشور	۲۸۰۹۳۱۹۰۰۰	۸۴۸۴۰۸۷۹۶	۱۳۶۴۳۵۱۷۵۴	۳۴۸۳۹۴۵۷۳
آذربایجان شرقی	۱۰۶۱۱۹۲۸۴	۳۱۰۴۶۴۰۶	۳۴۶۴۳۴۸۹	۲۶۲۱۸۲۵۱
آذربایجان غربی	۱۹۱۸۷۵۷۵۳	۴۲۷۱۱۱۰۲	۱۳۲۴۵۱۸۳۳	۳۸۳۳۴۵۵
اردبیل	۱۲۹۵۷۲۹۲	۵۱۳۶۲۵	۱۲۳۵۲۶۶۷	۱۴۰۰۰
اصفهان	۸۲۵۶۳۳۴۵	۲۲۲۹۰۰۳۰	۴۸۴۳۵۴۸۸	۲۸۴۱۱۸۰
البرز	۲۵۲۷۰۹۷۲	۰	۲۴۰۱۴۸۶۱	۰
ایلام	۲۹۴۰۰۰۰	۰	۲۸۲۰۰۰۰	۰
بوشهر	۱۶۱۶۶۶۷	۲۵۰۰۰۰	۱۲۵۰۰۰۰	۰
تهران	۱۰۸۵۱۳۶۶۵۸	۶۴۲۶۹۸۷۵۷	۱۹۶۸۷۱۸۰۵	۲۱۳۲۲۱۳۹۳
چهارمحال و بختیاری	۴۲۲۶۱۴۰	۴۰۰۰۰۰	۳۶۷۵۶۴۱	۰
خراسان رضوی	۵۷۱۰۱۸۲۰	۷۲۶۴۸۲	۵۴۱۹۱۹۴۲	۷۴۶۸۵
خوزستان	۲۲۴۰۲۶۰۰	۵۴۳۸۴۰۰	۱۵۲۳۷۲۰۰	۲۱۴۵۰۰
زنجان	۵۲۰۰۰۰۰	۰	۴۸۰۰۰۰۰	۰
سمنان	۲۰۵۸۴۹۶۲	۱۷۷۰۸۳۵	۱۴۲۶۱۶۸۴	۳۹۵۶۰۰۸
سیستان و بلوچستان	۴۲۷۴۶۶۵	۱۴۷۳۲۱۴	۲۸۰۶۲۵۱	۰
فارس	۷۱۴۷۶۶۴۸۱	۲۷۲۰۷۴	۵۲۶۲۵۷۴۹۷	۳۴۱۵۶۵۹۰
قزوین	۴۶۶۷۹۵۲۱	۱۷۵۸۱۸۶۹	۱۰۷۱۶۰۰۰	۱۳۶۴۰۵۷۹
قم	۱۷۸۸۳۶۹۶	۳۲۷۴۸۸۶	۸۰۸۴۰۴۱	۱۲۱۹۷۰
کردستان	۶۳۸۸۰۲۵	۳۰۷۳۰۰۰	۲۰۹۴۶۹۲	۸۴۰۰۰
کرمان	۵۱۹۹۸۷۵۰	۰	۵۱۶۰۵۲۰۰	۱۸۵۰۰
کرمانشاه	۶۵۵۱۸۸۰	۳۲۱۶۰۰۰	۲۶۶۵۸۰۰	۶۶۰۰۰۰
گلستان	۵۹۶۹۲۲۶	۱۴۴۳۰۲۹	۴۵۰۰۰۰۰	۰
گیلان	۴۲۴۹۱۸۲۴	۱۰۷۳۷۷۹۴	۹۴۱۰۰۲۹	۲۳۳۱۳۸۲۴
مازندران	۱۳۵۵۰۲۱۴۰	۷۲۹۸۱۳۹	۱۱۵۸۲۶۳۷۷	۷۷۸۲۵۴۵
مرکزی	۲۱۰۹۸۴۰	۰	۱۹۵۰۰۰۰	۰
هرمزگان	۱۰۰۰۴۷۰۲۲	۳۸۰۲۵۵۹۰	۴۳۸۱۰۶۹۷	۹۱۳۸۳۴۴
همدان	۴۰۵۸۸۱۳۸	۱۰۱۰۷۵۶۳	۲۸۲۱۲۵۶۳	۲۱۲۵۰
یزد	۸۹۰۴۰۰۰	۴۰۶۰۰۰۰	۴۸۴۴۰۰۰	۰
سایر استان‌ها	۷۱۶۴۵۰۰	۰	۶۵۶۲۰۰۰	۸۳۵۰۰

جدول ۷- انواع ستانده‌های کارگاه‌های خدمات انبارداری به تفکیک استان: ۱۳۹۰ (ادامه) (هزار ریال)

استان	مابه التفاوت خرید و فروش کالاها بدون تغییر شکل	بسته‌بندی کالا	توزین	سایر ستانده‌ها
کل کشور	۱۰۱۵۴۸۸۹۶	۵۳۳۵۵۵۵۲	۴۸۸۶۰۸۱۶	۴۴۳۹۸۶۱۳
آذربایجان شرقی	۹۴۸۲۷۶	.	۲۰۲۴۷۶۸	۱۲۳۸۰۹۴
آذربایجان غربی	۳۱۵۰۰	۳۳۶۰۰	۳۸۷۱۷۱	۱۲۴۲۷۰۹۳
اردبیل	۳۵۰۰	۱۴۰۰۰	۴۲۰۰۰	۱۷۵۰۰
اصفهان	۹۱۹۰۱۹	۵۱۲۶۷۰	۱۳۰۶۴۱۴	۶۲۵۷۵۴۵
البرز	.	.	۱۱۵۶۹۴۴	۹۹۱۶۷
ایلام	.	.	.	۱۲۰۰۰۰
بوشهر	.	.	.	۱۱۶۶۶۷
تهران	۶۹۸۷۴۸	۱۷۴۳۴۱۱	۲۰۳۱۱۹۷۷	۹۵۹۰۵۶۷
چهارمحال و بختیاری	.	.	۱۵۰۴۹۹	.
خراسان رضوی	.	.	۲۴۵۶۵۷	۱۸۶۳۰۵۴
خوزستان	۵۸۸۵۰۰	۲۲۰۰۰	۸۸۰۰۰۰	۲۲۰۰۰
زنجان	.	.	.	۴۰۰۰۰۰
سمنان	.	.	۳۹۵۸۶۵	۲۰۰۵۷۱
سیستان و بلوچستان
فارس	۸۴۱۴۲۰۹۷	۴۹۸۸۰۱۸۴	۱۹۳۷۷۸۵۴	۶۸۰۱۸۴
قزوین	.	.	۵۹۹۶۴۴	۴۱۴۱۴۲۸
قم	۶۲۲۰۴۵۵	.	۱۴۶۳۶	۱۶۷۷۰۸
کردستان	۱۰۵۰۰۰۰	.	۸۶۳۳۳	.
کرمان	.	۱۰۰۰۰۰	۲۷۵۰۵۰	.
کرمانشاه	.	.	۱۰۰۸۰	.
گلستان	.	.	۲۶۱۹۶	.
گیلان	.	.	۱۶۷۶۵	۱۳۴۱۲
مازندران	۸۹۳۶۲۵	.	۲۳۷۸۸۹	۳۴۶۳۵۶۶
مرکزی	۱۵۹۸۴۰	.	.	.
هرمزگان	۳۳۳۴۷۱۱	۹۸۸۰۶۳	۱۲۱۴۸۲۳	۳۵۳۴۷۹۴
همدان	۲۱۱۸۶۲۵	۶۱۶۲۵	۲۱۲۵۰	۴۵۲۶۳
یزد
سایر استان‌ها	۴۴۰۰۰۰	.	۷۹۰۰۰	.

جدول ۸- ارزش افزوده‌ی کارگاه‌های خدمات انبارداری به تفکیک استان: ۱۳۹۰ (هزار ریال)

استان	ارزش افزوده	مصارف واسطه	ستاندها
کل کشور	۲۱۶۱۸۶۸۴۳۹	۶۴۷۴۵۰۵۶۱	۲۸۰۹۳۱۹۰۰۰
آذربایجان شرقی	۹۲۲۶۱۹۴۳	۱۳۸۵۷۳۴۱	۱۰۶۱۱۹۲۸۴
آذربایجان غربی	۱۵۰۱۵۲۷۷۰	۴۱۷۲۲۹۸۳	۱۹۱۸۷۵۷۵۳
اردبیل	۱۰۵۳۳۶۹۴	۲۴۲۳۵۹۸	۱۲۹۵۷۲۹۲
اصفهان	۶۰۲۶۱۲۷۸	۲۲۳۰۱۰۶۷	۸۲۵۶۲۳۴۵
البرز	۲۱۸۹۸۰۴۹	۳۳۷۲۹۲۳	۲۵۲۷۰۹۷۲
ایلام	۲۴۶۲۷۰۰	۴۷۷۳۰۰	۲۹۴۰۰۰۰
بوشهر	۱۳۰۲۹۵۰	۳۱۳۷۱۷	۱۶۱۶۶۶۷
تهران	۸۸۶۹۶۸۳۸۶	۱۹۸۱۶۸۲۷۲	۱۰۸۵۱۳۶۶۵۸
چهارمحال و بختیاری	۳۴۸۳۵۹۷	۷۴۲۵۴۳	۴۲۲۶۱۴۰
خراسان رضوی	۴۲۳۱۸۰۳۸	۱۴۷۸۳۷۸۲	۵۷۱۰۱۸۲۰
خوزستان	۱۷۶۳۴۴۹۶	۴۷۶۸۱۰۴	۲۲۴۰۲۶۰۰
زنجان	۳۹۴۹۳۶۰	۱۲۵۰۶۴۰	۵۲۰۰۰۰۰
سمنان	۱۴۳۴۴۶۲۴	۶۲۴۲۳۳۸	۲۰۵۸۴۹۶۲
سیستان و بلوچستان	۳۶۵۹۹۵۷	۶۱۹۵۰۸	۴۲۷۹۴۶۵
فارس	۴۸۷۸۹۴۵۳۲	۲۲۶۸۷۱۹۴۹	۷۱۴۷۶۶۴۸۱
قزوین	۴۲۳۱۶۲۳۵	۴۳۶۳۲۸۶	۴۶۶۷۹۵۲۱
قم	۱۱۲۷۳۹۰۲	۶۶۰۹۷۹۴	۱۷۸۸۳۶۹۶
کردستان	۳۳۸۸۶۸۸	۲۹۹۹۳۳۷	۶۳۸۸۰۲۵
کرمان	۴۰۵۳۳۷۱۳	۱۱۴۶۵۰۳۷	۵۱۹۹۸۷۵۰
کرمانشاه	۴۱۷۲۱۷۹	۲۳۷۹۷۰۱	۶۵۵۱۸۸۰
گلستان	۵۱۳۷۸۵۴	۸۳۱۳۷۲	۵۹۶۹۲۲۶
گیلان	۳۵۴۹۸۶۲۵	۶۹۹۳۱۹۹	۴۲۴۹۱۸۲۴
مازندران	۱۰۵۰۳۷۹۲۲	۳۰۴۶۴۲۱۸	۱۳۵۵۰۲۱۴۰
مرکزی	۱۱۶۱۸۴۰	۹۴۸۰۰۰	۲۱۰۹۸۴۰
هرمزگان	۶۷۰۲۶۴۶۳	۳۳۰۲۰۵۵۹	۱۰۰۰۴۷۰۲۲
همدان	۳۶۰۹۳۲۱۰	۴۴۹۴۹۲۸	۴۰۵۸۸۱۳۸
یزد	۵۶۴۹۶۰۲	۳۲۵۴۳۹۸	۸۹۰۴۰۰۰
سایر استان‌ها	۵۴۵۳۸۳۰	۱۷۱۰۶۷۰	۷۱۶۴۵۰۰

جدول ۹- تشکیل سرمایه‌ی ثابت کارگاه‌های خدمات انبارداری برحسب نحوه‌ی تشکیل سرمایه به تفکیک استان: ۱۳۹۰
(هزار ریال)

فروش یا انتقال	ساخت یا ایجاد	تعمیرات اساسی		خرید یا تحصیل	کل	استان
		توسط دیگران	توسط کارکنان			
۱۶۸۶۳۲۷	۵۷۵۲۷۹۹۵	۴۶۰۸۸۳۴۵	۴۸۲۲۰۲۱	۳۴۵۰۶۷۸۳۴	۴۵۱۸۱۹۸۶۷	کل کشور
۲۵۴۶۲۷	۰	۱۵۶۴۱۴۴	۲۸۵۹۰۷	۶۷۳۳۵۳۷	۸۳۲۸۹۶۱	آذربایجان شرقی
۰	۶۹۶۱۵۰۰	۱۶۷۶۷۸۲۴	۴۷۷۷۵۰	۴۷۴۷۲۹۰۴	۷۱۶۷۹۹۷۸	آذربایجان غربی
۰	۱۷۹۶۶۶۶۷	۵۲۹۰۸۳	۰	۱۳۶۷۶۱۳۳	۳۲۱۷۱۸۸۳	اردبیل
۳۷۵۹۶۲	۰	۳۶۸۹۳۵۲	۹۱۹۰۲	۱۷۸۸۴۶۳۳	۲۱۲۸۹۹۲۵	اصفهان
۰	۰	۱۹۹۹۸۶	۹۹۱۶۷	۲۵۰۴۲۸۹	۲۸۰۳۴۴۲	البرز
۰	۰	۷۲۰۰۰	۰	۱۴۵۰۰۰	۲۱۷۰۰۰	ایلام
۰	۰	۰	۱۱۶۶۶۷	۶۶۶۶۷	۱۸۳۳۳۳	بوشهر
۰	۱۴۵۲۸۴۲۴	۷۹۸۵۰۹۳	۶۷۵۴۷۵	۱۲۰۸۸۷۶۴۶	۱۴۴۰۷۶۶۳۸	تهران
۰	۴۹۳۷۱۸	۰	۰	۲۱۹۹۰۵	۷۱۳۶۲۳	چهارمحال و بختیاری
۸۱۴۷۵	۱۷۶۵۶۸۱	۷۴۶۸۵۱	۱۷۶۵۲۸	۶۰۶۲۲۷۴	۸۶۶۹۸۵۹	خراسان رضوی
۰	۰	۶۸۰۷۹۰	۲۲۰۰۰	۳۱۷۴۶۰۰	۳۸۷۷۳۹۰	خوزستان
۰	۰	۸۴۰۰۰	۰	۲۲۲۴۰۰۰۰	۲۲۲۲۴۰۰۰	زنجان
۰	۰	۱۱۹۰۲۳۳	۶۰۶۹۹	۵۲۷۸۲۰	۱۷۷۸۷۵۲	سمنان
۰	۰	۰	۰	۷۵۷۷	۷۵۷۷	سیستان و بلوچستان
۰	۰	۱۰۴۲۹۴۹	۰	۱۶۱۹۴۱۶۸	۱۷۲۳۷۱۱۸	فارس
۹۷۴۲۶۳	۱۷۳۱۴۶۰	۱۹۲۰۰۰	۰	۸۷۴۷۸۰	۱۸۲۳۹۷۸	قزوین
۰	۰	۴۸۷۸۷۹	۴۲۶۹	۱۵۵۱۳۳۳	۲۰۴۳۴۸۰	قم
۰	۴۶۶۶۶۶۷	۲۳۰۰۶۷	۰	۵۲۰۸۰۰	۵۴۱۷۵۳۳	کردستان
۰	۵۹۳۹۵۲	۶۰۰۰۰۰	۰	۷۰۱۱۵۰۰	۸۲۰۵۴۵۲	کرمان
۰	۸۴۰۰۰۰	۶۰۰۰۰	۰	۲۰۱۹۶۰۰	۲۹۱۹۶۰۰	کرمانشاه
۰	۰	۲۴۴۰۶۵	۰	۱۵۹۱۱	۲۵۹۹۷۶	گلستان
۰	۵۸۶۷۶۵	۳۳۵۲۹	۰	۳۱۹۳۶۷۶	۳۸۱۳۹۷۱	گیلان
۰	۲۶۸۷۰۳۷	۶۳۷۳۰۸۴	۴۹۳۰۳	۲۲۱۸۱۳۷۶	۳۱۲۹۰۸۰۰	مازندران
۰	۰	۰	۰	۴۵۰۶۳۰۰۰	۴۵۰۶۳۰۰۰	مرکزی
۰	۱۹۷۶۱۲۵	۲۵۷۳۹۰۳	۲۷۳۹۴۰۴	۱۸۷۷۰۷۲	۹۱۶۶۵۰۴	هرمزگان
۰	۰	۱۵۱۵۱۳	۲۲۹۵۰	۲۱۶۱۴۳۳	۲۳۳۵۸۹۶	همدان
۰	۲۷۳۰۰۰۰	۱۴۰۰۰۰	۰	۱۱۲۰۰	۲۸۸۱۲۰۰	یزد
۰	۰	۴۵۰۰۰۰	۰	۷۸۹۰۰۰	۱۲۳۹۰۰۰	سایر استان‌ها

جدول ۱۰- تشکیل سرمایه‌ی ثابت کارگاه‌های خدمات انبارداری برحسب نوع سرمایه‌ی ثابت به تفکیک استان: ۱۳۹۰
(هزار ریال)

استان	جمع	ساختمان مسکونی (بدون ارزش زمین)	ساختمان غیرمسکونی (بدون ارزش زمین)	وسایل و تجهیزات انبار و سردخانه	وسیله‌ی نقلیه
کل کشور	۴۵۱۸۱۹۸۶۷	۴۴۹۶۷۱۷۴	۲۲۳۴۰۸۳۳۵	۱۲۹۶۵۴۶۵۸	۴۲۸۳۳۸۹۲
آذربایجان شرقی	۸۳۲۸۹۶۱	۳۰۸۴۵۶	۴۰۳۷۹۶	۵۷۸۵۹۷۸	۱۸۴۵۹۷۷
آذربایجان غربی	۷۱۶۷۹۹۷۸	۳۵۲۸۰۰۰	۲۰۳۴۹۴۴۵	۳۸۸۵۲۸۵۶	۶۵۸۱۹۹۹
اردبیل	۳۲۱۷۱۸۸۳	۱۷۹۶۶۶۶۷	۰	۱۴۰۶۲۴۱۷	۰
اصفهان	۲۱۲۸۹۹۲۵	۸۷۷۲۴۵	۹۸۷۳۲۰۸	۶۹۱۸۸۳۲	۲۶۲۳۲۳۰
البرز	۲۸۰۳۴۴۲	۱۸۱۸۱	۲۱۴۸۶۱	۷۲۲۵۹۴	۱۷۳۵۴۱۷
ایلام	۲۱۷۰۰۰	۰	۰	۵۰۰۰۰	۱۱۰۰۰۰
بوشهر	۱۸۳۳۳۳	۰	۰	۱۸۳۳۳۳	۰
تهران	۱۴۴۰۷۶۶۳۸	۱۱۲۹۰۶۶۱	۸۹۴۱۳۱۷۶	۲۰۴۴۸۹۶۸	۲۰۰۲۵۶۸۹
چهارمحال و بختیاری	۷۱۳۶۲۳	۰	۴۹۳۷۱۸	۲۱۷۳۴۵	۰
خراسان رضوی	۸۶۶۹۸۵۹	۰	۳۸۴۹۱۰۶	۴۰۰۹۴۴۶	۵۴۳۱۶۴
خوزستان	۳۸۷۷۳۹۰	۲۴۴۲۰۰۰	۱۱۰۰۰۰	۹۶۶۷۹۰	۰
زنجان	۲۲۳۲۴۰۰۰	۲۰۰۰۰۰۰	۲۰۰۰۰۰۰	۳۲۴۰۰۰	۰
سمنان	۱۷۷۸۷۵۲	۲۶۳۹۱	۶۰۶۹۹	۱۶۹۱۶۶۲	۰
سیستان و بلوچستان	۷۵۷۷	۰	۰	۰	۰
فارس	۱۷۲۳۷۱۱۸	۱۸۱۳۸۲	۰	۱۱۷۳۳۰۱۶	۴۹۸۸۰۱۸
قزوین	۱۸۲۳۹۷۸	۱۲۰۰۰	۸۶۵۱۹۸	۴۷۰۱۷۸	۳۴۱۸۲۰
قم	۲۰۴۳۴۸۰	۰	۴۹۲۱۴۸	۱۴۰۵۰۹۱	۰
کردستان	۵۴۱۷۵۳۳	۰	۴۸۰۶۶۶۷	۳۶۵۱۶۷	۱۴۸۴۰۰
کرمان	۸۲۰۵۴۵۲	۱۵۶۰۰۰۰	۱۲۰۳۹۵۲	۴۴۷۱۰۰۰	۱۵۰۰۰۰
کرمانشاه	۲۹۱۹۶۰۰	۶۰۰۰۰	۸۴۰۰۰۰	۵۱۰۰۰۰	۱۴۴۰۰۰۰
گلستان	۲۵۹۹۷۶	۵۰۷۸۶	۰	۱۹۳۲۸۰	۰
گیلان	۳۸۱۳۹۷۱	۳۰۱۷۶۴۷	۶۲۰۲۹۴	۴۱۹۱۲	۰
مازندران	۳۱۲۹۰۸۰۰	۳۶۹۷۸	۱۵۸۴۳۶۵۵	۱۳۰۸۳۲۸۰	۱۱۷۳۸۰۴
مرکزی	۴۵۰۶۳۰۰۰	۰	۴۵۰۰۰۰۰	۰	۰
هرمزگان	۹۱۶۶۵۰۴	۱۵۹۰۷۸۱	۵۷۱۸۴۱۲	۱۳۲۸۹۴۴	۲۰۵۰۲۳
همدان	۲۳۳۵۸۹۶	۰	۰	۹۹۷۳۶۹	۸۷۶۳۵۰
یزد	۲۸۸۱۲۰۰	۰	۲۸۷۰۰۰۰	۱۱۲۰۰	۰
سایر استان‌ها	۱۲۳۹۰۰۰	۰	۳۸۰۰۰۰	۸۱۰۰۰۰	۴۵۰۰۰

جدول ۱۰- تشکیل سرمایه‌ی ثابت کارگاه‌های خدمات انبارداری برحسب نوع سرمایه‌ی ثابت به تفکیک استان: ۱۳۹۰
(ادامه) (هزار ریال)

استان	وسایل و تجهیزات مخابراتی و ارتباطی	کامپیوتر و تجهیزات وابسته به آن	میلان و اثاث اداری	سایر لوازم و تجهیزات بادوام اداری	نرم افزار کامپیوتری	سایر اموال سرمایه‌ای
کل کشور	۴۰۳۲۳۴۶	۴۵۱۹۸۲۴	۱۶۶۷۹۵۲	۵۹۶۴۶۴	۱۳۸۴۳۵	۷۸۷
آذربایجان شرقی	۱۳۱۳۱۷	۴۵۵۱۷	-۱۹۵۸۷۳	۳۷۹۳	.	.
آذربایجان غربی	۱۲۶۱۰۵۰	۷۲۶۰۵۴	۳۵۵۸۹۸	۱۵۷۵۰	۸۹۲۵	.
اردبیل	.	۲۶۱۳۳	۱۱۶۶۶۷	.	.	.
اصفهان	۲۴۳۰۰۰	۴۷۴۷۳۳	۱۹۹۱۰۳	۵۷۱۰۷	۲۳۴۶۶	.
البرز	.	۶۲۸۰۶	.	۴۹۵۸۳	.	.
ایلام	.	۱۲۰۰۰	۳۵۰۰۰	۱۰۰۰۰	.	.
بوشهر
تهران	۴۰۹۹۷۸	۱۹۱۵۲۵۷	۴۵۵۵۷۴	۵۵۰۷۰	۶۱۵۷۳	۶۹۲
چهارمحال و بختیاری	۱۰۲۵	.	.	۱۴۴۰	.	۹۵
خراسان رضوی	۱۸۷۸۰	۲۰۹۹۸۳	۳۲۵۹۰	۶۷۹۰	.	.
خوزستان	.	۲۳۶۵۰۰	۱۱۰۰۰۰	۱۲۱۰۰	.	.
زنجان
سمنان
سیستان و بلوچستان	.	.	۵۰۵۱	۲۵۲۶	.	.
فارس	۲۳۳۷۵	۹۸۷۳۳	۱۹۶۳۹۲	۱۶۲۰۰	.	.
قزوین	۷۴۱۳۶	۳۵۲۲۶	۲۵۴۲۰	.	.	.
قم	۱۲۹۷۷۶	۴۲۶۹	.	۱۲۱۹۷	.	.
کردستان	۴۲۰۰۰	۴۶۶۶۷	.	۲۸۰۰	۵۸۳۳	.
کرمان	۵۶۰۰۰	۵۱۰۰۰	.	۲۰۶۰۰۰	۳۵۰۰	.
کرمانشاه	۳۶۰۰	۳۶۰۰۰	۲۴۰۰۰	.	۶۰۰۰	.
گلستان	.	۱۵۹۱۱
گیلان	۲۵۱۴۷	۱۰۰۵۸۸	.	۸۳۸۲	.	.
مازندران	۱۰۰۴۵۵۷	۱۷۲۵۶	۹۰۵۹۵	۴۰۶۷۵	.	.
مرکزی	۳۰۰۰	۲۷۰۰۰	۹۰۰۰	۱۲۰۰۰	۱۲۰۰۰	.
هرمزگان	۱۴۸۲	۱۸۵۲۶۲	۹۶۳۳۶	۳۶۵۵۸	۳۷۰۵	.
همدان	۹۸۱۲۲	۱۹۲۹۲۹	۱۱۲۲۰۰	۴۷۴۹۴	۱۱۴۳۳	.
یزد
سایر استان‌ها	۲۰۰۰	.	.	.	۲۰۰۰	.