

چکیده‌ی یافته‌های طرح آمارگیری از  
مؤسسات کرایه‌ی اتومبیل و آژانس‌های تاکسی تلفنی - ۱۳۹۰



دفتر آمارهای صنعت، معدن و زیربنایی

مهرماه ۱۳۹۱



## مقدمه

بخش حمل و نقل ارتباط دهنده‌ی تمامی بخش‌ها و رشته فعالیت‌های اقتصادی به یکدیگر است به نحوی که می‌توان فعالیت آن را یکی از عوامل مؤثر بر تحول اقتصاد کشور دانست. از همین رو در برنامه‌های رشد و توسعه اقتصادی به این بخش توجه خاصی مبذول می‌شود.

از آن‌جا که محاسبه و ارائه‌ی حساب‌های ملی یکی از وظایف قانونی مرکز آمار ایران است، جمع‌آوری آمار و اطلاعات مربوط به انواع هزینه‌ها و درآمدهای مؤسسات کرایه‌ی اتومبیل و آژانس‌های تاکسی تلفنی به منظور تکمیل پوشش آماری بخش حمل و نقل و زیربخش‌های آن امری ضروری است. به همین دلیل مرکز آمار ایران در دی ماه ۱۳۹۰، این طرح را با هدف تأمین داده‌های مورد نیاز تهیه‌ی حساب‌های ملی و منطقه‌ای سال ۱۳۸۹ بخش حمل و نقل در فعالیت مؤسسات کرایه‌ی اتومبیل و آژانس‌های تاکسی تلفنی طراحی و اجرا کرده است. پیش از این نیز، مرکز آمار ایران در سال‌های ۱۳۷۹، ۱۳۸۰، ۱۳۸۳ و ۱۳۸۶ طرح آمارگیری از مؤسسات کرایه‌ی اتومبیل و آژانس‌های تاکسی تلفنی را به اجرا درآورده است.

روش آمارگیری در این طرح به صورت نمونه‌گیری بوده که با مراجعه‌ی مستقیم مأموران آمارگیری به ۲۵۰۵ واحد آماری (کارگاه) نمونه و تکمیل پرسشنامه از طریق مصاحبه‌ی حضوری با مسئولان آن‌ها، انجام شده است. گزارش حاضر شامل خلاصه نتایج این طرح است که در مقایسه با نتایج اجرای قبلی ارائه می‌شود. در ضمن، این نتایج در وب‌گاه مرکز آمار به آدرس [www.amar.org.ir](http://www.amar.org.ir) قابل دسترسی خواهد بود.

## تعاریف و مفاهیم

### کارگاه

مکان یا قسمتی از مکان است که در آن فعالیت اقتصادی مستمر و منظمی انجام می‌گیرد.

### فعالیت اقتصادی

فعالیتی است که منجر به تولید کالا یا ارائه‌ی خدمت می‌شود.

### کرایه‌ی جابه‌جایی مسافر

منظور کرایه‌ی دریافتی کارگاه بابت حمل و نقل و جابه‌جایی مسافر توسط وسایل نقلیه‌ی متعلق به کارگاه است که از سوی مؤسسات و افراد به کارگاه پرداخت شده است.

### حق کمیسیون، حق‌العمل و کارمزد

در مؤسسات کرایه‌ی اتومبیل و آژانس‌های تاکسی تلفنی درصدی از کل مبلغ کرایه‌ی مسافر وسایل نقلیه‌ی متعلق به دیگران که در اختیار این مؤسسات بوده و برای آن‌ها کار کرده‌اند، تحت عنوان حق کمیسیون، حق‌العمل و یا کارمزد بابت جبران خدمات ارائه شده توسط این کارگاه‌ها برداشت می‌شود. در واقع دریافتی مؤسسات کرایه‌ی اتومبیل و آژانس‌های تاکسی تلفنی بابت حق کمیسیون، شامل دریافتی این مؤسسات از وسایل نقلیه‌ی متعلق به دیگران است که در اختیار این شرکت‌ها بوده و برای آن‌ها کار کرده‌اند. همچنین پرداختی مؤسسات کرایه‌ی اتومبیل و آژانس‌های تاکسی تلفنی بابت حق کمیسیون، شامل پرداختی این کارگاه‌ها بابت حق کمیسیون وسایل نقلیه‌ی متعلق به آن‌ها است که در کارگاه‌های دیگر کار کرده‌اند.

### کارکنان کارگاه

منظور از کارکنان کارگاه، افرادی هستند که در داخل یا خارج کارگاه برای آن کار می‌کنند، اعم از این که به‌صورت تمام وقت یا پاره وقت، قراردادی، خرید خدمت یا رسمی، با مزد و حقوق و یا بدون مزد و حقوق و... در استخدام کارگاه باشند. به‌عبارت دیگر، نوع استخدام یا چگونگی پرداخت دستمزد و مسائلی نظیر آن‌ها در تعیین تعداد کارکنان کارگاه اهمیت ندارد.

### پرداختی‌های کارگاه

منظور، مبالغی است که برای انجام فعالیت‌های اقتصادی کارگاه پرداخت شده است. این پرداختی‌ها، مصارف واسطه، جبران خدمات کارکنان و پرداختی‌های دیگر را شامل می‌شود.

### مصارف واسطه

ارزش کالاها و خدماتی است که به‌صورت داده‌های یک فرایند تولید، در کارگاه مصرف می‌شوند، به‌استثنای مصرف دارایی‌های ثابت که به‌عنوان مصرف سرمایه‌ی ثابت، ثبت می‌شوند. مصارف واسطه شامل نوشت افزار، کاغذ

و فرم‌های چاپی، روزنامه، نشریات، آب، برق، گاز طبیعی، سایر سوخت‌ها (گازوییل، نفت و بنزین)، هزینه‌های پستی و مخابراتی، هزینه‌های حمل و نقل، اجاره ساختمان، حق بیمه‌های تجاری، کرایه‌ی وسایل نقلیه، ماشین‌آلات و تجهیزات، تعمیرات جزئی اموال سرمایه‌ای و نظایر آن می‌باشد.

### **جبران خدمات کارکنان**

مجموع پرداختی‌های کارگاه تحت عنوان مزد و حقوق و سایر پرداختی‌های نقدی و غیر نقدی به کارکنان با مزد و حقوق، از قبیل پاداش، اضافه‌کار، هزینه خوراک و پوشاک، حق عائله‌مندی، حق بدی آب و هوا، سهم کارفرما از بیمه‌های اجتماعی، خواربار، هزینه‌ی ایاب و ذهاب، حق مسکن و نظایر آن به تمامی کارکنان با مزد و حقوق کارگاه است.

### **سایر پرداختی‌ها**

منظور پرداختی‌های کارگاه بابت استهلاک، مالیات، عوارض، جریمه، خسارت و غرامت، پاداش پایان خدمت، ذخیره‌ی مرخصی و بازخرید خدمت کارکنان، پرداخت‌های انتقالی و بازپرداخت اصل و سود وام است.

### **دریافتی‌های کارگاه**

منظور، تمامی دریافتی‌های حاصل از انجام فعالیت‌های اقتصادی کارگاه است که به‌صورت نقدی یا غیر نقدی، پولی یا جنسی و ... به کارگاه تعلق می‌گیرد.

### **ستانده**

منظور ارزش کالاها و خدماتی است که در کارگاه تولید شده و برای استفاده‌ی دیگران، در دسترس قرار می‌گیرد. ستانده در این طرح، شامل دریافتی‌های کارگاه بابت کرایه‌ی جابه‌جایی مسافر، حق‌العامل، کمیسیون و کارمزد، تخلیه و بارگیری، اجاره ساختمان، مابه‌التفاوت خرید و فروش کالاها بدون تغییر شکل، تعمیرات اساسی توسط کارکنان و نظایر آن می‌باشد.

### **سایر دریافتی‌ها**

منظور دریافتی‌های کارگاه بابت سود سپرده‌ی بانکی و غیر بانکی، سود سهام، خسارت و غرامت دریافتی، کمک‌های دریافتی از دولت و کمک‌های دریافتی از سایر سازمان‌ها و مؤسسات و افراد است.

### **تشکیل سرمایه‌ی ثابت**

منظور سرمایه‌گذاری کارگاه بابت خرید یا تحصیل، ساخت یا ایجاد، تعمیرات اساسی و فروش یا انتقال اموال سرمایه‌ای است. خرید یا تحصیل، ساخت یا ایجاد و تعمیرات اساسی موجب افزایش سرمایه‌گذاری کارگاه شده و فروش یا انتقال اموال سرمایه‌ای، باعث کاهش آن‌ها خواهد شد. اموال سرمایه‌ای شامل ساختمان مسکونی (بدون ارزش زمین)، ساختمان غیرمسکونی (بدون ارزش زمین)، وسیله‌ی نقلیه، وسایل و تجهیزات مخابراتی و ارتباطی، کامپیوتر و تجهیزات وابسته به آن، مبلمان و اثاث اداری، سایر لوازم و تجهیزات با دوام اداری، نرم افزارهای کامپیوتری و سایر اموال سرمایه‌ای است.

## چکیده‌ی یافته‌های طرح

بررسی نتایج سال ۱۳۹۰ اجرای "طرح آمارگیری از مؤسسات کرایه‌ی اتومبیل و آژانس‌های تاکسی تلفنی" که مربوط به دوره‌ی زمانی یک ساله‌ی قبل از آن است، نشان می‌دهد در سال ۱۳۸۹ تعداد ۱۷۷۷۴ کارگاه در کل کشور، دارای فعالیت کرایه‌ی اتومبیل و آژانس‌های تاکسی تلفنی بوده‌اند.

### • تعداد وسایل نقلیه‌ی در اختیار مؤسسات کرایه‌ی اتومبیل و آژانس‌های تاکسی تلفنی

مؤسسات کرایه‌ی اتومبیل و آژانس‌های تاکسی تلفنی در دوره‌ی مورد نظر، تعداد ۲۴۸۰۳۶ وسیله‌ی نقلیه در اختیار داشته‌اند، که نشان می‌دهد به‌طور متوسط سهم هر کارگاه حدود ۱۴ وسیله نقلیه بوده است. از این تعداد ۶۷۹۲ وسیله‌ی نقلیه (۲/۷ درصد) ملکی و ۲۴۱۲۴۴ وسیله‌ی نقلیه (۹۷/۳ درصد) غیرملکی بوده‌اند. همچنین از مجموع وسایل نقلیه‌ی در اختیار مؤسسات کرایه‌ی اتومبیل و آژانس‌های تاکسی تلفنی، ۴۲۴۶۰ دستگاه (۱۷/۱ درصد) پیکان، ۱۵۲۹۴۷ دستگاه (۶۱/۷ درصد) پراید، ۲۲۹۲۵ دستگاه (۹/۲ درصد) آردی (روآ)، ۹۱۹۷ دستگاه (۳/۷ درصد) سمند، ۱۸۵۴۹ دستگاه (۷/۵ درصد) پژو و ۱۹۵۷ دستگاه (۰/۸ درصد) سایر انواع وسایل نقلیه بوده است.

۱- تعداد وسایل نقلیه‌ی در اختیار مؤسسات کرایه‌ی اتومبیل و آژانس‌های تاکسی تلفنی برحسب نحوه‌ی مالکیت و نوع وسیله‌ی نقلیه: ۱۳۸۶ و ۱۳۸۹

۱۳۸۹		۱۳۸۶		شرح
درصد	تعداد	درصد	تعداد	
-	۱۷۷۷۴	-	۱۰۷۰۷	تعداد کارگاه
۱۰۰/۰	۲۴۸۰۳۶	۱۰۰/۰	۱۷۹۰۴۳	تعداد وسیله‌ی نقلیه
۲/۷	۶۷۹۲	۲/۳	۴۰۸۵	وسایل نقلیه‌ی ملکی نحوه‌ی مالکیت
۹۷/۳	۲۴۱۲۴۴	۹۷/۷	۱۷۴۹۵۸	وسایل نقلیه‌ی غیرملکی
۱۷/۱	۴۲۴۶۰	۴۳/۰	۷۶۹۷۹	پیکان
۶۱/۷	۱۵۲۹۴۷	۳۹/۲	۷۰۰۹۷	پراید
۹/۲	۲۲۹۲۵	۹/۷	۱۷۳۸۳	آردی (روآ)
۳/۷	۹۱۹۷	۲/۱	۳۷۷۱	سمند
۷/۵	۱۸۵۴۹	۴/۷	۸۳۳۳	پژو
۰/۸	۱۹۵۷	۱/۴	۲۴۸۰	سایر

### • عملکرد فعالیت مؤسسات کرایه‌ی اتومبیل و آژانس‌های تاکسی تلفنی

در طی این دوره، مؤسسات کرایه‌ی اتومبیل و آژانس‌های تاکسی تلفنی روزانه به‌طور متوسط ۱۷۷۹۶۷۴ بار به جابه‌جایی مسافر اشتغال داشته‌اند که نشان می‌دهد، هر کارگاه روزانه به‌طور متوسط ۱۰۰ سرویس داشته است.

همچنین میانگین کرایه پایه‌ی یک سرویس درون شهری در پایان سال ۱۳۸۹، ۱۱۶۶۱ ریال و در دوره‌ی آمارگیری (دی ماه ۱۳۹۰)، ۱۴۴۴۹ ریال بوده است.

۲- عملکرد فعالیت مؤسسات کرایه‌ی اتومبیل و آژانس‌های تاکسی تلفنی: ۱۳۸۹ و ۱۳۸۶

شرح	۱۳۸۶	۱۳۸۹
میانگین تعداد دفعات جابه‌جایی مسافر در یک روز (سرویس)	۱۵۹۵۳۵۸	۱۷۷۹۶۷۴
میانگین کرایه‌ی پایه‌ی یک سرویس درون شهری در پایان سال قبل از آمارگیری (ریال)	۴۸۴۳	۱۱۶۶۱
میانگین کرایه‌ی پایه‌ی یک سرویس درون شهری در دوره‌ی آمارگیری (ریال)	۵۵۷۲	۱۴۴۴۹


• تعداد کارکنان مؤسسات کرایه‌ی اتومبیل و آژانس‌های تاکسی تلفنی

در دوره‌ی مورد نظر، تعداد کارکنان مؤسسات کرایه‌ی اتومبیل و آژانس‌های تاکسی تلفنی، ۲۷۷۶۷ نفر بوده است که از این تعداد، ۸۶۹۰ نفر (۳۱/۳ درصد) کارکن مزد و حقوق‌بگیر و ۱۹۰۷۷ نفر (۶۸/۷ درصد) کارکن بدون مزد و حقوق بوده‌اند. به این ترتیب به‌طور متوسط در هر یک از این کارگاه‌ها، ۱/۶ نفر مشغول کار بوده‌اند.

۳- تعداد کارکنان مؤسسات کرایه‌ی اتومبیل و آژانس‌های تاکسی تلفنی: ۱۳۸۹ و ۱۳۸۶

شرح	۱۳۸۶			۱۳۸۹		
	کل	متوسط هر کارگاه	سهم (درصد)	کل	متوسط هر کارگاه	سهم (درصد)
کل کارکنان	۲۰۵۳۲	۱/۹	۱۰۰/۰	۲۷۷۶۷	۱/۶	۱۰۰/۰
کارکنان مزد و حقوق‌بگیر	۸۳۱۹	۰/۸	۴۰/۵	۸۶۹۰	۰/۵	۳۱/۳
کارکنان بدون مزد و حقوق	۱۲۲۱۳	۱/۱	۵۹/۵	۱۹۰۷۷	۱/۱	۶۸/۷

نمودار ۱- توزیع انواع کارکنان مؤسسات کرایه‌ی اتومبیل و آژانس‌های تاکسی تلفنی: ۱۳۸۹



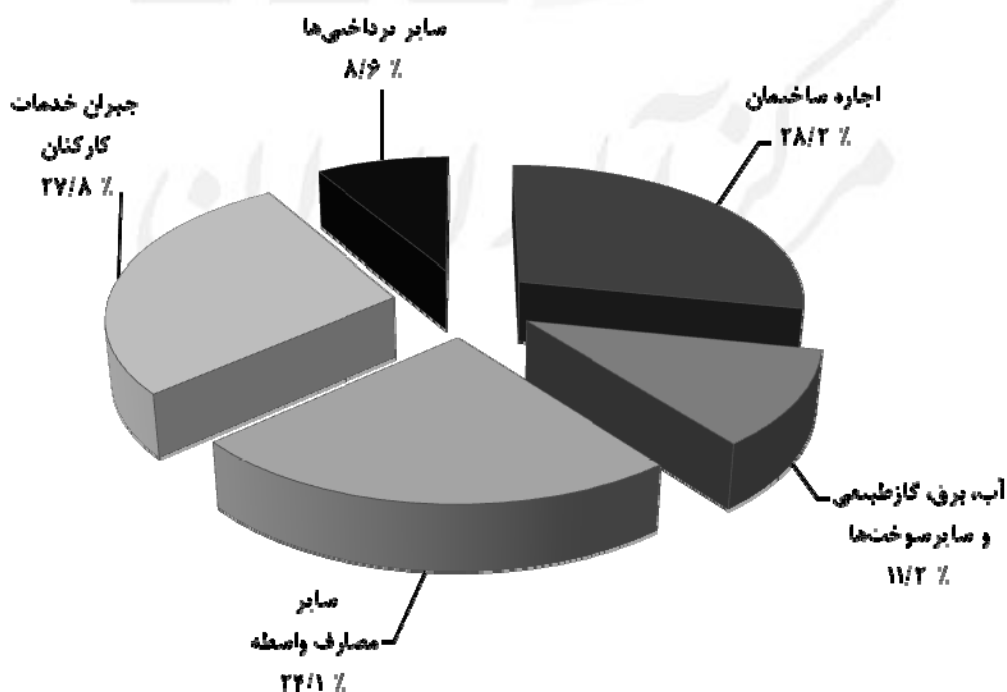
• پرداختی‌های مؤسسات کرایه‌ی اتومبیل و آژانس‌های تاکسی تلفنی

ارزش پرداختی‌های مؤسسات کرایه‌ی اتومبیل و آژانس‌های تاکسی تلفنی در دوره‌ی مورد بررسی، ۱۰۳۱/۸ میلیارد ریال بوده است که از این رقم ۶۵۵/۵ میلیارد ریال (۶۳/۵ درصد) مربوط به مصارف واسطه، ۲۸۷/۲ میلیارد ریال (۲۷/۸ درصد) مربوط به جبران خدمات کارکنان و ۸۹/۱ میلیارد ریال (۸/۶ درصد) مربوط به سایر پرداختی‌ها می‌باشد. به این ترتیب به‌طور متوسط ارزش پرداختی‌های هریک از این کارگاه‌ها، حدود ۵۸ میلیون ریال می‌باشد که نسبت به دوره‌ی قبل، ۱/۶ برابر شده است. همچنین پرداختی ماهانه به هریک از کارکنان مزد و حقوق‌بگیر این کارگاه‌ها به طور متوسط، ۲/۸ میلیون ریال بوده است.

۴- مقایسه‌ی ارزش انواع پرداختی‌های مؤسسات کرایه‌ی اتومبیل و آژانس‌های تاکسی تلفنی کشور: ۱۳۸۶ و ۱۳۸۹ (میلیون ریال)

شرح	۱۳۸۶			۱۳۸۹		
	کل	متوسط هر کارگاه	سهم (درصد)	کل	متوسط هر کارگاه	سهم (درصد)
جمع	۴۰۱۹۳۳	۳۸	۱۰۰.۰	۱۰۳۱۷۹۲	۵۸	۱۰۰.۰
مصارف واسطه	۱۹۵۶۲۸	۱۸	۴۸/۷	۶۵۵۴۷۵	۳۷	۶۳/۵
- اجاره ساختمان	۵۴۶۱۲	۵	۱۳/۶	۲۹۱۰۷۰	۱۶	۲۸/۲
- آب، برق، گاز طبیعی و سایر سوخت‌ها	۳۱۹۲۹	۳	۷/۹	۱۱۶۰۴۰	۷	۱۱/۲
- سایر مصارف واسطه	۱۰۹۰۸۷	۱۰	۲۷/۱	۲۴۸۳۶۴	۱۴	۲۴/۱
جبران خدمات کارکنان	۱۶۰۳۵۴	۱۵	۳۹/۹	۲۸۷۲۲۱	۱۶	۲۷/۸
سایر پرداختی‌ها	۴۵۹۴۰	۴	۱۱/۴	۸۹۰۹۶	۵	۸/۶

نمودار ۲- توزیع انواع پرداختی‌های مؤسسات کرایه‌ی اتومبیل و آژانس‌های تاکسی تلفنی: ۱۳۸۹





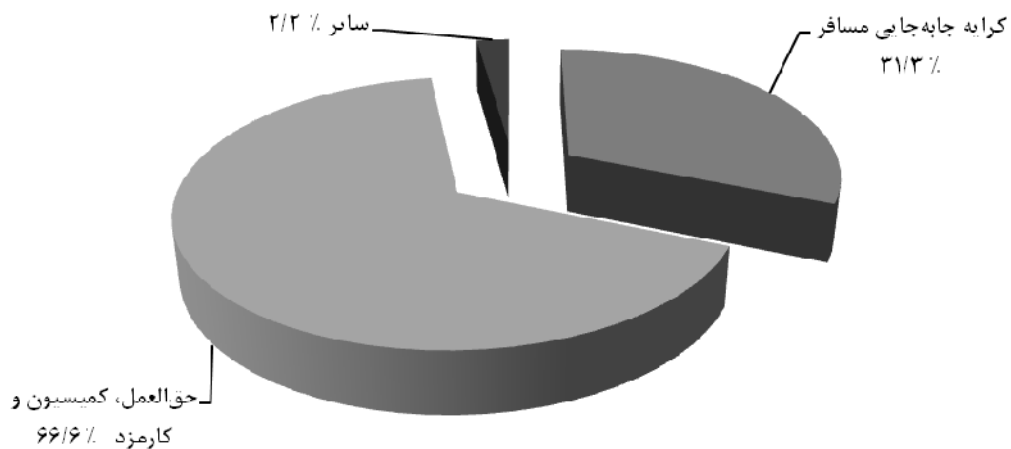
• دریافتی‌های مؤسسات کرایه‌ی اتومبیل و آژانس‌های تاکسی تلفنی

ارزش دریافتی‌های مؤسسات کرایه‌ی اتومبیل و آژانس‌های تاکسی تلفنی در دوره‌ی مورد بررسی، حدود ۴۴۷۳/۰ میلیارد ریال بوده است که از این رقم، ۱۳۹۵/۸ میلیارد ریال (۳۱/۲ درصد) مربوط به کرایه‌جابه‌جایی مسافر، ۲۹۷۷/۲ میلیارد ریال (۶۶/۶ درصد) مربوط به حق‌العمل، کمیسیون و کارمزد، ۸۹/۰ میلیارد ریال (۲/۰ درصد) مربوط به سایر ستانده‌ها و ۱۰/۹ میلیارد ریال (۰/۳ درصد) مربوط به سایر دریافتی‌ها می‌باشد براین‌اساس به‌طور متوسط ارزش دریافتی‌های هر یک از این کارگاه‌ها، ۲۵۲ میلیون ریال بوده که نسبت به دوره‌ی قبل، ۲/۱ برابر شده است.

۵- مقایسه‌ی ارزش انواع دریافتی‌های مؤسسات کرایه‌ی اتومبیل و آژانس‌های تاکسی تلفنی کشور: ۱۳۸۶ و ۱۳۸۹ (میلیون ریال)

۱۳۸۹			۱۳۸۶			شرح
سهم (درصد)	متوسط هرکارگاه	کل	سهم (درصد)	متوسط هرکارگاه	کل	
۱۰۰.۰	۲۵۲	۴۴۷۳۹۵۶	۱۰۰.۰	۱۱۹	۱۲۷۵۷۴۶	جمع
۳۱/۲	۷۹	۱۳۹۵۸۳۱	۱۲/۱	۱۴	۱۵۴۶۹۰	کرایه‌ی جابه‌جایی مسافر
۶۶/۶	۱۶۷	۲۹۷۷۲۰۸	۸۵/۵	۱۰۲	۱۰۹۰۴۷۸	حق‌العمل، کمیسیون و کارمزد
۲/۰	۵	۸۸۹۹۸	۲/۲	۳	۲۸۶۲۲	سایر ستانده‌ها
۰/۲	۱	۱۰۹۲۰	۰/۲	۰	۱۹۵۶	سایر دریافتی‌ها

نمودار ۳- توزیع انواع دریافتی‌های مؤسسات کرایه‌ی اتومبیل و آژانس‌های تاکسی تلفنی: ۱۳۸۹



• ارزش افزوده‌ی مؤسسات کرایه‌ی اتومبیل و آژانس‌های تاکسی تلفنی

براساس اطلاعات حاصل از اجرای این طرح در دوره‌ی مورد بررسی، ارزش ستانده‌ها در مؤسسات کرایه‌ی اتومبیل و آژانس‌های تاکسی تلفنی حدود ۴۴۶۲/۰ میلیارد ریال و مصارف واسطه‌ی این کارگاه‌ها، ۶۵۵/۵ میلیارد ریال بوده و نشان می‌دهد ارزش افزوده‌ی مؤسسات کرایه‌ی اتومبیل و آژانس‌های تاکسی تلفنی ۳۸۰۶/۶ میلیارد ریال می‌باشد. براین اساس به‌طور متوسط ارزش افزوده‌ی هر یک از این کارگاه‌ها، ۲۱۴ میلیون ریال بوده که نسبت به آمارگیری قبل، ۲/۱ برابر شده است.

۶- مقایسه‌ی ارزش افزوده‌ی مؤسسات کرایه‌ی اتومبیل و آژانس‌های تاکسی تلفنی کشور: ۱۳۸۶ و ۱۳۸۹ (میلیون ریال)

۱۳۸۹		۱۳۸۶		شرح
متوسط هر کارگاه	کل	متوسط هر کارگاه	کل	
۲۱۴	۳۸۰۶۵۶۲	۱۰۱	۱۰۷۸۱۶۲	ارزش افزوده
۳۷	۶۵۵۴۷۵	۱۸	۱۹۵۶۲۸	کل مصارف واسطه
۲۵۱	۴۴۶۲۰۳۷	۱۱۹	۱۲۷۳۷۹۰	کل ستانده‌ها



جداول تفصیلی

مرکز آمار ایران

جدول ۱- مؤسسات کرایه‌ی اتومبیل و آژانس‌های تاکسی تلفنی برحسب وضع و نوع فعالیت فرعی به تفکیک استان:

۱۳۸۹

فأقد فعالیت فرعی	دارای فعالیت فرعی			جمع	استان
	سایر فعالیت‌ها	فعالیت بازرگانی	کل		
۱۷۳۶۷	۳۸۴	۳۴	۴۰۸	۱۷۷۷۴	کل کشور
۷۳۲	۸	۰	۸	۷۴۰	آذربایجان شرقی
۷۵۸	۰	۰	۰	۷۵۸	آذربایجان غربی
۴۰۲	۳۸	۰	۳۸	۴۴۰	اردبیل
۱۴۸۴	۴۵	۰	۴۵	۱۵۲۹	اصفهان
۵۱۵	۰	۰	۰	۵۱۵	البرز
۱۲۶	۰	۰	۰	۱۲۶	ایلام
۲۸۰	۸۷	۰	۸۷	۳۶۸	بوشهر
۱۸۱۴	۰	۱۵	۱۵	۱۸۲۹	تهران
۲۶۶	۰	۹	۹	۲۷۴	چهارمحال و بختیاری
۲۷۶	۰	۰	۰	۲۷۶	خراسان جنوبی
۱۶۵۵	۰	۰	۰	۱۶۵۵	خراسان رضوی
۱۲۷	۰	۰	۰	۱۲۷	خراسان شمالی
۱۲۰۲	۰	۰	۰	۱۲۰۲	خوزستان
۲۰۶	۰	۰	۰	۲۰۶	زنجان
۱۱۱	۱۵۵	۰	۱۵۵	۲۶۶	سمنان
۱۷۲	۳	۰	۳	۱۷۶	سیستان و بلوچستان
۷۱۳	۱۷	۰	۱۷	۷۳۰	فارس
۴۴۹	۰	۰	۰	۴۴۹	قزوین
۱۳۱	۲	۰	۲	۱۳۳	قم
۲۳۵	۰	۰	۰	۲۳۵	کردستان
۷۶۱	۰	۰	۰	۷۶۱	کرمان
۴۵۴	۰	۰	۰	۴۵۴	کرمانشاه
۲۵۰	۱۳	۰	۱۳	۲۶۳	کهگیلویه و بویراحمد
۶۱۴	۰	۰	۰	۶۱۴	گلستان
۹۶۵	۰	۰	۰	۹۶۵	گیلان
۲۴۱	۰	۰	۰	۲۴۱	لرستان
۱۲۲۸	۰	۰	۰	۱۲۲۸	مازندران
۳۴۸	۸	۰	۸	۳۵۷	مرکزی
۳۲۸	۸	۰	۸	۳۳۶	هرمزگان
۲۳۸	۰	۰	۰	۲۳۸	همدان
۲۸۳	۰	۰	۰	۲۸۳	یزد

جدول ۲- انواع کارکنان مؤسسات کرایه‌ی اتومبیل و آژانس‌های تاکسی تلفنی کشور به تفکیک استان: ۱۳۸۹

کارکنان بدون مزد و حقوق			کارکنان مزد و حقوق بگیر			کل کارکنان	استان
پاره وقت	تمام وقت	جمع	پاره وقت	تمام وقت	جمع		
۲۸۱۵	۱۶۲۶۱	۱۹۰۷۷	۲۴۷۷	۶۳۱۳	۸۶۹۱	۲۷۷۶۷	کل کشور
۱۱۰	۷۲۵	۸۳۴	۶۲	۹۳	۱۵۴	۹۸۹	آذربایجان شرقی
۵۴	۷۵۸	۸۱۲	۰	۹۰	۹۰	۹۰۲	آذربایجان غربی
۶۱	۴۸۶	۵۴۶	۲۰	۳۸	۵۸	۶۰۴	اردبیل
۲۰۴	۱۶۵۱	۱۸۵۵	۳۲۳	۶۵۰	۹۷۴	۲۸۲۸	اصفهان
۲۰	۴۲۶	۴۴۶	۱۶	۱۵۴	۱۷۰	۶۱۶	البرز
۰	۱۳۰	۱۳۰	۰	۰	۰	۱۳۰	ایلام
۶۸	۳۳۰	۳۹۸	۲۰	۶۰	۸۰	۴۷۸	بوشهر
۲۸۳	۱۷۸۲	۲۰۶۵	۳۰۳	۱۱۹۴	۱۴۹۷	۳۵۶۲	تهران
۹۵	۲۲۲	۳۱۷	۴	۴۷	۵۲	۳۶۹	چهارمحال و بختیاری
۴	۲۷۲	۲۷۶	۴	۴	۸	۲۸۴	خراسان جنوبی
۲۱۷	۱۶۸۴	۱۹۰۱	۲۰۸	۴۰۱	۶۱۰	۲۵۱۱	خراسان رضوی
۲۷	۱۱۰	۱۳۷	۰	۶۶	۶۶	۲۰۳	خراسان شمالی
۲۹۵	۱۱۹۱	۱۴۸۶	۶۸	۵۳۷	۶۰۵	۲۰۹۱	خوزستان
۴۵	۱۳۱	۱۷۶	۴۲	۴۴	۸۶	۲۶۲	زنجان
۳۳۵	۳۶۷	۷۰۱	۴۰۵	۶۶۳	۱۰۶۸	۱۷۶۹	سمنان
۱۷	۱۲۴	۱۴۱	۱۳	۶۴	۷۷	۲۱۸	سیستان و بلوچستان
۲۶	۶۸۸	۷۱۳	۹۳	۳۴۴	۴۳۷	۱۱۵۰	فارس
۷۷	۴۲۱	۴۹۷	۱۰	۴۸	۵۷	۵۵۴	قزوین
۱۲	۱۴۱	۱۵۴	۷۶	۱۹	۹۵	۲۴۹	قم
۴۸	۲۵۷	۳۰۵	۰	۳۶	۳۶	۳۴۱	کردستان
۲۳۹	۲۴۵	۴۸۴	۹۸	۲۳۹	۳۳۷	۸۲۱	کرمان
۴۰	۴۱۷	۴۵۷	۹	۷۲	۸۱	۵۳۸	کرمانشاه
۵۱	۲۰۵	۲۵۶	۷	۷۲	۷۹	۳۳۵	کهگیلویه و بویراحمد
۵۸	۵۷۹	۶۳۷	۷۳	۱۴۷	۲۲۰	۸۵۷	گلستان
۰	۱۰۰۷	۱۰۰۷	۲۹۲	۱۵۱	۴۴۳	۱۴۴۹	گیلان
۶۴	۲۴۱	۳۰۴	۰	۸۲	۸۲	۳۸۶	لرستان
۲۰۸	۹۲۴	۱۱۳۲	۱۱۶	۳۰۲	۴۱۹	۱۵۵۲	مازندران
۲۸	۱۰۵	۱۳۳	۱۰۳	۱۹۸	۳۰۱	۴۳۴	مرکزی
۸۵	۱۸۱	۲۶۶	۷۱	۱۸۵	۲۵۶	۵۲۲	هرمزگان
۲۲	۲۳۱	۲۵۳	۷	۹۴	۱۰۱	۳۵۳	همدان
۲۴	۲۳۱	۲۵۵	۳۴	۱۲۰	۱۵۴	۴۰۹	یزد

جدول ۳- تعداد وسایل نقلیه‌ی در اختیار مؤسسات کرایه‌ی اتومبیل و آژانس‌های تاکسی تلفنی کشور بر حسب نحوه‌ی مالکیت و نوع وسیله‌ی نقلیه به تفکیک استان: ۱۳۸۹

استان	کل	نحوه‌ی مالکیت وسیله						نوع وسیله			
		ملکی	غیرملکی	پیکان	پراید	آردی (روآ)	سمند	پژو	سایر		
کل کشور	۲۴۸۰۳۶	۶۷۹۲	۲۴۱۲۴۴	۴۲۴۶۰	۱۵۲۹۴۷	۲۲۹۲۵	۹۱۹۷	۱۸۵۴۹	۱۹۵۷		
آذربایجان شرقی	۸۷۳۶	۵۷۲	۸۱۶۴	۳۰۲۴	۳۰۴۵	۲۰۴۰	۲۴۱	۳۷۸	۸		
آذربایجان غربی	۷۷۰۵	۲۵۳	۷۴۵۳	۲۶۷۱	۳۳۵۶	۸۴۸	۳۲۵	۴۸۷	۱۸		
اردبیل	۴۵۲۱	۱۶۱	۴۳۵۹	۲۱۲۶	۱۷۵۷	۵۰۹	۵۶	۷۳	۰		
اصفهان	۲۰۱۳۷	۵۶۱	۱۹۵۷۶	۳۳۸۲	۹۶۹۰	۳۱۵۰	۲۰۲۱	۱۶۳۴	۲۵۹		
البرز	۸۹۲۱	۰	۸۹۲۱	۸۰۶	۶۰۳۸	۶۲۰	۴۲۱	۹۴۱	۹۶		
ایلام	۱۱۳۷	۹۰	۱۰۴۷	۲۸۴	۷۵۹	۳۳	۸	۴۹	۴		
بوشهر	۴۰۶۷	۱۱۳	۳۹۵۴	۳۹	۳۲۳۷	۳۵	۱۵۱	۶۰۵	۰		
تهران	۳۴۹۰۱	۳۰	۳۴۸۷۱	۲۶۲۵	۲۳۲۸۳	۳۲۵۳	۱۵۱۸	۳۷۲۰	۵۰۱		
چهارمحال و بختیاری	۱۸۲۲	۱۲۶	۱۶۹۶	۶۸۱	۶۶۰	۲۹۵	۳۹	۱۴۷	۰		
خراسان جنوبی	۲۴۸۰	۱۶۶	۲۳۱۴	۲۲۵	۱۹۹۵	۸۶	۳۵	۱۲۳	۱۶		
خراسان رضوی	۲۱۸۳۸	۱۲۷۱	۲۰۵۶۷	۴۶۱۶	۱۳۵۶۲	۱۷۶۳	۵۴۲	۱۲۰۳	۱۵۱		
خراسان شمالی	۲۵۳۱	۴۲	۲۴۸۹	۲۲۳	۲۱۸۱	۴۸	۱۰	۶۴	۶		
خوزستان	۲۰۱۹۴	۴۰۸	۱۹۷۸۵	۱۱۰۵	۱۵۶۴۰	۱۳۲۸	۶۵۸	۱۴۱۲	۵۰		
زنجان	۲۸۲۷	۷۷	۲۷۵۰	۸۵۸	۱۵۲۳	۲۵۸	۳۹	۱۴۱	۸		
سمنان	۲۷۱۷	۱۸۲	۲۵۳۵	۵۰۹	۱۷۹۱	۲۱۹	۴۸	۱۴۳	۸		
سیستان و بلوچستان	۲۷۹۹	۳۹	۲۷۶۰	۵۳۹	۱۸۳۱	۹۱	۱۹	۱۹۹	۱۱۹		
فارس	۱۳۱۵۸	۲۶۳	۱۲۸۹۵	۲۶۸۶	۸۳۰۵	۹۹۹	۲۳۱	۸۲۴	۱۱۳		
قزوین	۴۷۷۱	۳۸	۴۷۳۳	۱۱۴۷	۲۶۳۹	۴۴۰	۱۸۲	۳۶۳	۰		
قم	۲۳۶۰	۶۳	۲۲۹۷	۳۰۹	۱۷۲۵	۱۵۵	۲۸	۱۴۴	۰		
کردستان	۳۷۰۶	۱۶۶	۳۵۴۰	۱۸۶۳	۹۸۷	۶۴۶	۱۱	۱۹۹	۰		
کرمان	۱۰۳۱۶	۲۰۱	۱۰۱۱۶	۱۶۹۷	۶۸۶۵	۴۶۷	۱۶۳	۱۰۲۰	۱۰۳		
کرمانشاه	۵۴۵۸	۸۲	۵۳۷۶	۱۸۴۷	۲۲۵۹	۶۶۲	۲۱۹	۴۴۱	۳۰		
کهگیلویه و بویراحمد	۲۳۴۷	۸۱	۲۲۶۵	۶۲۹	۱۴۷۴	۱۸	۴۰	۱۱۵	۷۱		
گلستان	۶۲۳۵	۳۴۹	۵۸۸۶	۲۸۶	۵۳۱۷	۲۴۴	۹۵	۲۹۳	۰		
گیلان	۱۵۴۵۰	۳۴۵	۱۵۱۰۶	۲۴۱۹	۹۹۵۱	۲۰۷۰	۳۷۴	۶۰۹	۲۸		
لرستان	۵۰۱۴	۵۹	۴۹۵۵	۱۲۸۲	۲۴۴۶	۵۲۳	۲۵۴	۴۹۱	۱۸		
مازندران	۱۳۸۳۵	۲۷۸	۱۳۵۵۷	۲۶۴۱	۹۱۵۲	۸۸۱	۳۹۵	۷۱۹	۴۷		
مرکزی	۴۴۶۶	۸۳	۴۳۸۴	۱۰۶۹	۲۲۹۱	۴۴۳	۱۴۴	۵۱۲	۸		
هرمزگان	۵۶۹۶	۲۷۹	۵۴۱۷	۰	۳۶۴۵	۲۳	۶۷۵	۱۰۸۷	۲۶۴		
همدان	۳۳۰۲	۱۳۷	۳۱۶۵	۷۵۰	۲۰۶۹	۳۴۶	۵۸	۷۹	۰		
یزد	۴۵۸۶	۲۷۵	۴۳۱۱	۱۲۳	۳۴۷۲	۴۳۳	۱۹۴	۳۳۱	۳۳		

جدول ۴- عملکرد فعالیت مؤسسات کرایه‌ی اتومبیل و آژانس‌های تاکسی تلفنی کشور به تفکیک استان

استان	میانگین تعداد دفعات جابجایی مسافر در یک روز (سرویس)	میانگین کرایه‌ی پایه‌ی یک سرویس درون شهری در پایان سال ۱۳۸۹ (ریال)	میانگین کرایه‌ی پایه‌ی یک سرویس درون شهری در دوره آمارگیری (ریال)
کل کشور	۱۷۷۹۶۷۴	۱۱۶۶۱	۱۴۴۴۹
آذربایجان شرقی	۵۸۳۴۸	۱۰۰۰۶	۱۲۱۰۳
آذربایجان غربی	۸۵۵۳۹	۸۸۲۶	۱۱۰۲۱
اردبیل	۵۷۱۰۹	۸۳۴۷	۱۱۰۹۴
اصفهان	۹۰۴۸۸	۱۱۰۰۵	۱۲۹۳۲
البرز	۴۲۵۹۵	۱۳۲۲۱	۱۵۶۶۵
ایلام	۱۴۸۰۸	۷۷۴۲	۱۱۳۸۱
بوشهر	۲۹۴۵۸	۱۰۱۴۵	۱۲۹۳۱
تهران	۱۹۰۳۴۵	۲۶۰۵۶	۳۰۹۶۱
چهارمحال و بختیاری	۱۹۱۹۶	۸۸۸۳	۱۰۴۹۴
خراسان جنوبی	۱۷۳۲۰	۸۲۰۲	۱۰۰۵۶
خراسان رضوی	۱۱۳۸۸۴	۸۷۵۵	۱۱۸۰۷
خراسان شمالی	۴۴۳۵۷	۶۹۲۵	۱۳۳۴۹
خوزستان	۱۵۷۲۵۷	۹۶۶۰	۱۲۴۰۴
زنجان	۱۷۳۵۶	۱۱۵۱۵	۱۳۷۵۵
سمنان	۲۰۰۶۲	۹۸۳۸	۱۱۰۰۸
سیستان و بلوچستان	۲۱۲۸۴	۸۸۹۳	۱۱۷۵۴
فارس	۷۸۴۸۰	۸۰۶۲	۹۶۵۷
قزوین	۲۵۶۶۸	۱۳۶۱۴	۱۶۳۴۳
قم	۱۸۷۳۶	۱۰۶۸۶	۱۱۴۵۶
کردستان	۲۷۳۹۴	۸۹۲۶	۱۰۳۹۲
کرمان	۱۲۹۶۸۲	۹۲۸۳	۱۱۶۸۸
کرمانشاه	۳۰۱۸۷	۱۲۶۷۴	۱۵۷۵۶
کهگیلویه و بویراحمد	۵۱۹۰۷	۷۶۴۵	۱۰۲۲۹
گلستان	۵۲۲۱۵	۷۴۳۶	۹۳۴۶
گیلان	۱۱۱۴۳۳	۱۱۸۶۷	۱۳۴۸۹
لرستان	۳۱۹۵۸	۸۸۶۹	۱۱۰۹۸
مازندران	۱۳۷۰۸۸	۱۰۷۸۹	۱۶۰۹۹
مرکزی	۲۶۶۵۶	۹۲۳۵	۱۰۸۹۴
هرمزگان	۲۷۴۲۹	۱۲۶۸۶	۱۵۵۴۷
همدان	۲۰۴۹۱	۱۱۴۹۹	۱۳۰۴۵
یزد	۳۰۹۴۳	۱۰۹۱۰	۱۳۰۴۱



جدول ۵- پرداختی‌های مؤسسات کرایه‌ی اتومبیل و آژانس‌های تاکسی تلفنی به تفکیک استان: ۱۳۸۹ (هزار ریال)

سایر پرداختی‌ها	جبران خدمات کارکنان	مصارف واسطه			جمع	استان
		سایر مصارف واسطه	آب، برق، گاز طبیعی و سایر سوخت‌ها	اجاره ساختمان		
۱۹۰۹۵۸۵۸	۲۸۷۲۲۱۲۱۲	۲۴۸۳۶۳۹۶۷	۱۱۶۰۴۰۳۰۸	۲۹۱۰۷۰۱۵۵	۱۰۳۱۷۹۱۵۰۰	کل کشور
۲۰۰۲۳۹۱	۳۳۷۴۹۱۹	۸۴۴۵۴۵۴	۸۱۷۴۱۹۰	۹۱۳۳۱۹۶	۳۱۱۳۰۱۵۱	آذربایجان شرقی
۱۵۲۰۴۵۸	۲۱۷۶۵۱۶	۲۷۳۴۳۲۵	۲۷۷۲۳۸۴	۱۰۸۸۶۲۵۸	۲۰۰۸۹۹۴۰	آذربایجان غربی
۷۵۶۶۹۰	۱۱۴۲۲۲۶	۷۳۸۷۰۵۸	۱۸۲۶۵۴۷	۴۴۰۹۰۷۸	۱۵۵۲۱۵۹۹	اردبیل
۸۶۵۵۵۵۰	۴۵۷۲۴۶۸۰	۱۸۰۱۲۵۲۵	۱۰۶۳۰۸۷۶	۲۶۴۸۸۱۶۲	۱۰۹۵۱۱۷۹۳	اصفهان
۳۰۵۲۰۴۱	۵۱۳۴۳۷۹	۸۰۶۰۴۳۰	۳۴۳۱۶۴۴	۸۹۶۷۳۳۸	۲۸۶۴۵۸۳۱	البرز
۲۶۸۱۸۶		۶۴۲۴۹۵	۱۶۰۸۲۴۷	۱۰۷۹۰۰۶	۳۵۹۷۹۳۳	ایلام
۶۵۹۷۰۰	۱۹۲۹۴۳۹	۳۰۴۴۴۴۱۴	۲۲۰۵۰۴۷	۸۱۷۲۰۹۳	۴۳۴۱۰۶۹۳	بوشهر
۲۳۳۵۷۷۲۱	۶۰۲۱۶۲۲۹	۳۰۹۷۱۲۵۰	۱۷۴۶۳۷۴۶	۳۶۰۴۸۲۵۱	۱۶۸۰۵۷۱۹۵	تهران
۳۸۲۵۲۳	۱۵۸۹۸۵۶	۱۳۴۹۸۰۱	۱۵۲۵۶۱۷	۲۱۱۹۷۰۶	۶۹۶۷۵۰۳	چهارمحال و بختیاری
۱۶۷۸۱۹	۱۰۴۲۵۵	۱۶۷۸۴۵۳	۸۸۵۲۳۳	۱۵۸۵۲۲۱	۴۴۲۰۹۸۱	خراسان جنوبی
۱۱۲۳۶۶۶۰	۱۱۸۰۹۰۴۶	۱۸۳۶۵۱۲۸	۶۸۶۹۷۵۱	۲۴۱۳۸۱۴۵	۷۲۴۱۸۷۳۰	خراسان رضوی
۶۵۴۴۵۰	۱۰۱۹۷۰۰	۱۱۸۶۳۳۱	۵۳۷۸۶۱	۱۱۶۵۸۱۲	۴۵۶۴۱۵۴	خراسان شمالی
۵۰۸۱۱۱۸	۲۳۲۱۵۹۱۵	۱۷۹۳۸۱۲۸	۶۸۰۰۳۶۹	۲۱۲۷۰۴۲۱	۷۴۳۰۵۹۵۱	خوزستان
۹۰۸۳۵۳	۱۸۴۷۳۲۵	۲۱۶۴۴۹۸	۲۲۷۴۱۷۷	۳۶۱۳۲۲۴	۱۰۸۰۷۵۷۷	زنجان
۶۵۳۹۲۱	۴۵۶۹۵۵۶۷	۳۳۵۰۹۳۶	۱۰۱۲۷۶۱	۹۷۲۲۷۵۷	۶۰۴۳۵۹۴۱	سمنان
۱۹۰۷۷۸۹	۲۰۴۶۰۹۸	۲۹۱۶۰۱۱	۸۶۹۳۵۴	۴۳۸۲۲۳۶	۱۲۱۲۱۴۸۹	سیستان و بلوچستان
۴۲۷۴۴۷۵	۱۵۰۳۶۰۹۵	۱۳۱۹۵۷۴۴	۴۹۹۴۱۰۴	۸۰۸۳۵۱۹	۴۵۵۸۳۹۳۷	فارس
۱۰۱۰۶۹۹	۲۱۰۹۱۳۵	۸۲۸۳۴۷۷	۱۹۰۴۹۱۷	۵۳۰۲۵۰۳	۱۸۶۱۰۷۳۲	قزوین
۵۰۹۱۳۱	۲۴۷۳۰۳۱	۱۸۸۶۶۹۹	۱۲۹۷۱۸۱	۵۱۱۶۱۳۹	۱۱۲۸۲۱۸۲	قم
۱۰۵۲۶۸۸	۱۱۸۰۸۰۰	۱۴۰۹۱۹۰	۶۸۶۵۴۵	۴۴۰۰۹۴۰	۸۷۳۰۱۶۴	کردستان
۳۷۹۲۱۳۵	۸۵۸۹۰۹۵	۱۵۸۰۳۵۸۸	۴۲۲۵۶۱۷	۹۹۰۸۹۲۱	۴۲۳۱۹۳۵۶	کرمان
۷۶۱۸۸۵	۱۷۷۷۹۹۹	۲۰۳۰۲۶۸	۱۳۸۹۱۸۴	۶۵۹۰۳۹۲	۱۲۵۴۹۷۲۸	کرمانشاه
۷۳۳۴۸۹	۱۵۳۷۹۲۴	۱۸۰۶۴۳۷	۱۱۶۱۹۲۲	۳۲۲۷۳۳۹	۸۴۶۷۱۱۱	کهگیلویه و بویراحمد
۹۷۵۴۷۹	۳۹۱۰۴۸۸	۵۰۲۲۴۴۱	۵۳۹۴۶۰۳	۴۸۲۴۲۱۳	۲۰۱۲۷۲۲۴	گلستان
۳۰۵۰۳۵۸	۸۸۹۹۲۵۷	۱۰۰۹۲۱۸۱	۹۴۷۷۶۴۸	۹۴۴۱۰۵۵	۴۰۹۶۰۴۹۸	گیلان
۵۵۰۱۶۸	۱۸۹۶۳۰۶	۱۴۹۹۸۵۴	۱۵۰۰۷۳۷	۶۴۰۶۶۸۹	۱۱۸۵۳۷۵۴	لرستان
۲۵۶۶۹۶۱	۷۰۷۲۵۱۷	۷۵۹۸۶۶۸	۴۹۰۷۹۷۹	۳۳۳۵۱۴۵۲	۵۵۴۹۷۵۷۶	مازندران
۱۷۰۰۷۱۶	۹۳۴۳۰۹۹	۲۳۷۵۸۳۰	۱۴۳۳۴۸۳	۵۲۴۰۸۶۸	۲۰۰۹۳۹۹۵	مرکزی
۲۶۰۵۴۶۶	۹۱۸۵۹۳۰	۷۸۴۴۲۷۴	۲۰۰۵۴۵۱	۷۷۳۲۹۸۹	۲۹۳۷۴۱۱۱	هرمزگان
۶۵۳۹۸۰	۲۵۳۶۵۶۶	۱۹۴۱۴۱۲	۱۰۶۷۷۹۰	۳۷۵۵۷۱۸	۹۹۵۵۴۶۶	همدان
۳۵۹۲۸۵۹	۴۶۴۶۸۲۱	۱۱۹۲۶۶۶۸	۵۷۰۵۳۴۲	۴۵۰۶۵۱۵	۳۰۳۷۸۲۰۵	یزد

جدول ۶- دریافتی‌های مؤسسات کرایه‌ی اتومبیل و آژانس‌های تاکسی تلفنی به تفکیک استان: ۱۳۸۹ (هزار ریال)

سایر دریافتی‌ها	ستاندها				جمع	استان
	سایر ستاندها	کرایه‌ی حمل بار	حق‌العمل، کمیسیون و کارمزد	کرایه‌ی جابه‌جایی مسافر		
۱۰۹۱۹۵۶۵	۱۸۴۷۶۲۶۹	۷۰۵۲۱۱۹۵	۲۹۷۷۲۰۷۶۸۸	۱۳۹۵۸۳۰۷۸۷	۴۴۷۲۹۵۵۵۰۴	کل کشور
۰	۳۸۶۷۰۲	۳۴۸۰۳۲	۳۹۰۹۸۵۹۱	۲۰۴۶۷۵۳۹۰	۲۴۴۵۰۸۷۱۵	آذربایجان شرقی
۰	۳۶۰۰۰	۳۶۰۰۰	۳۹۳۳۴۷۹۴	۱۶۹۰۸۲۳۸	۵۶۳۱۵۰۳۲	آذربایجان غربی
۰	۵۳۸۲۸	۴۵۷۵۳۶	۲۷۸۸۵۵۲۰	۱۶۳۸۴۲۸	۳۰۰۳۵۳۱۱	اردبیل
۹۰۹۶۳۹	۱۱۰۶۷۳	۶۷۷۸۲۴۳	۲۳۳۰۵۳۱۷۵	۱۳۲۸۶۸۶۵۷	۳۷۳۷۲۰۳۸۷	اصفهان
۰	۵۲۴۴۸۰	۱۵۹۸۳۸۹	۲۵۱۹۳۲۲۴۶	۵۳۶۴	۲۵۴۰۶۰۴۸۰	البرز
۱۶۸۵۷	۰	۰	۶۸۵۷۸۵۱	۳۸۴۲۲۶۸	۱۰۷۱۶۹۷۶	ایلام
۰	۰	۵۹۰۶۳۶	۴۱۲۳۰۳۵۰	۳۵۵۲۶۹۰۹	۷۷۳۴۷۸۹۵	بوشهر
۳۰۹۵۰۲۳	۳۱۵۹۳۷	۱۱۱۷۱۹۷۸	۸۰۷۴۶۹۳۸۱	۳۰۷۲۳۱۵۶۹	۱۱۲۹۲۸۳۸۸۹	تهران
۴۴۰۰۰۰	۶۴۵۱۷۱	۸۱۰۷۹	۱۲۸۷۷۳۶۱	۱۱۰۳۱۸۷۱	۲۵۰۷۵۴۸۲	چهارمحال و بختیاری
۰	۰	۴۲۵۷	۸۴۸۲۷۳۱	۴۸۹۵۰۲۲	۱۳۳۸۲۰۱۱	خراسان جنوبی
۴۱۶۸۶	۶۴۲۹۸۳۲	۲۱۳۵۳۱۱	۳۳۶۷۵۷۸۰۱	۱۶۹۰۸۵۳۲۴	۵۱۴۴۴۹۹۵۳	خراسان رضوی
۰	۵۷۹۴۸۸	۱۵۱۸۰۰	۱۹۲۵۸۲۹۲	۸۱۷۹۸۱۸	۲۸۱۶۹۳۹۸	خراسان شمالی
۲۸۹۳۳۳۳	۸۵۰۹۸۰	۶۷۱۳۳۸۴	۲۳۹۸۴۲۷۰۲	۷۶۸۲۴۸۹۹	۳۲۷۱۲۵۲۹۹	خوزستان
۷۰۱۶۱	۰	۲۵۲۵۸۱	۱۳۲۹۸۱۱۴	۵۶۶۲۷۱۰	۱۹۲۸۳۵۶۶	زنجان
۳۶۰۰	۰	۱۹۰۶۱۱۶	۲۰۶۶۶۷۲۹	۵۹۵۸۶۲	۲۳۱۷۲۳۰۶	سمنان
۰	۱۶۷۴۷	۴۸۶۷۷۹	۱۴۸۴۷۲۱۲	۴۴۶۱۹۴۴	۱۹۸۱۲۶۸۰	سیستان و بلوچستان
۰	۴۲۶۸۹۹	۲۱۷۶۶	۹۲۶۷۶۸۸۱	۱۴۳۶۸۷۹۰۳	۲۳۶۸۱۳۴۴۸	فارس
۳۱۰۳۷۵۰	۳۰۴۲۷۹۲	۶۴۵۶۴۷۸	۵۶۵۹۹۱۲۱	۱۵۸۱۹۶۴۲	۸۵۰۲۱۷۸۲	قزوین
۰	۱۷۵۶۷	۰	۱۸۱۴۳۲۸۰	۱۸۶۵۰۱۷	۲۰۰۲۵۸۶۳	قم
۲۶۴۰۰۰	۰	۴۵۸۵۷۰	۱۵۸۱۰۳۷۶	۴۸۰۵۰۲۳	۲۱۳۳۷۹۶۸	کردستان
۰	۱۶۲۸	۱۱۶۱۸۸۲۲	۱۷۰۷۷۹۳۵۰	۱۱۱۰۰۲۶۱۰	۲۹۳۴۰۲۴۱۱	کرمان
۸۱۵۱۵	۹۳۸۱۱۷	۷۰۳۵۱۵	۴۱۸۷۷۵۳۶	۶۴۶۹۵۴۸	۵۰۰۷۰۲۳۱	کرمانشاه
۰	۰	۷۴۳۵۶۴۲	۱۸۴۱۲۰۴۹	۵۵۲۷۸۹۳	۳۱۳۷۵۵۸۴	کهگیلویه و بویراحمد
۰	۵۸۱۹۳۹	۳۹۲۹۶۶	۳۴۹۳۹۴۹۶	۱۹۰۱۳۷۰۲	۵۴۹۲۸۱۰۴	گلستان
۰	۱۴۸۰۲۳۵	۴۱۳۳۹۳۲	۱۳۶۴۲۹۸۶۲	۳۶۸۴۸۲۵۴	۱۷۸۸۹۲۲۸۳	گیلان
۰	۹۰۶۲۵	۱۰۶۹۳۸	۲۲۳۸۲۸۶۸	۰	۲۲۵۸۰۴۳۱	لرستان
۰	۰	۴۶۸۸۵۴۳	۹۹۳۸۹۰۵۳	۱۰۶۰۵۴۲۷	۱۱۴۶۸۳۰۲۴	مازندران
۰	۳۹۲۴۷۱	۸۳۲۳۶۵	۲۲۶۹۶۵۹۸	۳۳۱۱۴۷۰۶	۵۷۰۳۶۱۳۹	مرکزی
۰	۱۵۵۴۱۵۹	۴۴۰۷۶۹	۶۲۶۳۸۵۹۱	۶۸۶۵۵۱۵	۷۱۴۹۹۰۳۴	هرمزگان
۰	۰	۵۰۶۷۵۶	۲۸۸۱۵۹۷۳	۳۹۴۴۷۹۴	۳۳۲۶۷۵۲۳	همدان
۰	۰	۱۲۰۱۱	۴۲۷۲۳۸۰۵	۱۲۸۲۶۴۸۲	۵۵۵۶۲۲۹۸	یزد

جدول ۷- تشکیل سرمایه‌ی ثابت مؤسسات کرایه‌ی اتومبیل و آژانس‌های تاکسی تلفنی برحسب نوع سرمایه‌ی ثابت و نحوه‌ی تشکیل آن: ۱۳۸۹ (هزارریال)

شرح	کل	خرید یا تحصیل	تعمیرات اساسی		فروش یا انتقال
			توسط کارکنان	توسط دیگران	
<b>جمع</b>	<b>۵۷۲۶۲۶۲۳۲</b>	<b>۵۳۲۲۵۱۲۱۱</b>	<b>۴۸۳۱۷۳۴۸</b>	<b>۴۸۳۱۷۳۴۸</b>	<b>۷۹۴۲۳۲۶</b>
ساختمان مسکونی (بدون ارزش زمین)	۲۳۵۶۱۳۷۰۸	۲۲۷۰۸۸۴۰۷	۸۵۲۵۳۰۱	۸۵۲۵۳۰۱	۰
ساختمان غیر مسکونی (بدون ارزش زمین)	۲۵۱۴۹۴۵۵۵	۲۳۷۴۹۹۳۲۵	۱۳۹۹۵۲۳۰	۱۳۹۹۵۲۳۰	۰
وسیله نقلیه	۴۲۸۶۷۹۱۲	۳۲۸۹۹۶۵۰	۱۷۳۹۶۹۹۰	۱۷۳۹۶۹۹۰	۷۴۲۸۷۲۸
وسایل و تجهیزات مخابراتی و ارتباطی	۱۵۷۲۵۶۲۳	۹۸۲۸۳۹۲	۵۹۵۸۹۳۳	۵۹۵۸۹۳۳	۶۱۷۰۲
کامپیوتر و تجهیزات وابسته به آن	۸۷۳۳۷۶۵	۷۸۴۳۸۲۳	۸۹۶۴۵۵	۸۹۶۴۵۵	۶۵۱۳
مبلمان و اثاث اداری	۱۱۱۷۷۷۷۰	۱۰۱۳۲۴۱۱	۱۱۲۸۴۱۶	۱۱۲۸۴۱۶	۸۳۰۵۷
سایر لوازم و تجهیزات با دوام اداری	۳۷۹۲۶۸۱	۳۵۶۹۳۴۶	۲۵۹۴۰۴	۲۵۹۴۰۴	۳۶۰۶۹
نرم افزار کامپیوتری	۱۱۵۹۸۱۴	۱۰۰۷۸۵۲	۱۵۱۹۶۲	۱۵۱۹۶۲	۰
سایر اموال سرمایه‌ای	۲۰۶۰۴۰۵	۲۳۸۲۰۰۶	۴۶۵۷	۴۶۵۷	۳۲۶۲۵۷

مرکز آمار ایران