

## چکیده‌ی یافته‌های

طرح آمارگیری از پارکینگ‌های عمومی - ۱۳۹۰



مرکز آمار ایران

دفتر آمارهای صنعت، معدن و زیربنایی

مهرماه ۱۳۹۱





## مقدمه

بخش حمل و نقل ارتباط دهنده‌ی تمامی بخش‌ها و رشته‌های فعالیت‌های اقتصادی به یکدیگر است به نحوی که می‌توان فعالیت آن را یکی از عوامل مؤثر بر تحول اقتصاد کشور دانست. از همین رو در برنامه‌های رشد و توسعه اقتصادی به این بخش توجه خاصی مبذول می‌شود.

از آنجا که محاسبه و ارائه‌ی حساب‌های ملی یکی از وظایف قانونی مرکز آمار ایران است، جمع‌آوری آمار و اطلاعات مربوط به انواع هزینه‌ها و درآمدهای کارگاه‌های دارای فعالیت پارکینگ‌داری به‌منظور تکمیل پوشش آماری بخش حمل و نقل و زیربخش‌های آن امری ضروری است. به همین دلیل مرکز آمار ایران در دی‌ماه ۱۳۹۰، این طرح را با هدف تأمین داده‌های مورد نیاز تهیه‌ی حساب‌های ملی و منطقه‌ای سال ۱۳۸۹ بخش حمل و نقل در فعالیت پارکینگ‌های عمومی طراحی و اجرا کرده است. پیش از این نیز، مرکز آمار ایران در سال‌های ۱۳۸۱، ۱۳۸۲ و ۱۳۸۶ طرح آمارگیری از پارکینگ‌های عمومی را به اجرا درآورده بود.

روش آمارگیری در این طرح به صورت نمونه‌گیری بوده که با مراجعه‌ی مستقیم مأموران آمارگیری به ۶۹۶ واحد آماری (کارگاه) نمونه و تکمیل پرسشنامه از طریق مصاحبه‌ی حضوری با مسئولان آن‌ها، انجام شده است. گزارش حاضر شامل خلاصه نتایج این طرح است که در مقایسه با نتایج اجرای قبلی ارائه می‌شود. در ضمن، این نتایج در وب‌گاه مرکز آمار به آدرس [www.amar.org.ir](http://www.amar.org.ir) قابل دسترسی خواهد بود.

## تعاریف و مفاهیم

### کارگاه

مکان یا قسمتی از مکان است که در آن فعالیت اقتصادی مستمر و منظمی انجام می‌گیرد.

### فعالیت اقتصادی

فعالیتی است که منجر به تولید کالا یا ارائه‌ی خدمت می‌شود.

### پارکینگ (توقفگاه) عمومی

فضا یا محوطه محصور یا غیر محصور است که تمام یا قسمتی از آن، به منظور کسب درآمد، برای پارک (توقف) وسایل نقلیه‌ی موتوری به صورت عمومی در نظر گرفته شده است.

### تعداد قبض پارکینگ صادر شده

منظور، تعداد قبض‌هایی است که کارگاه بابت پذیرش پارک خودرو صادر کرده است.

### کارکنان کارگاه

منظور از کارکنان کارگاه، افرادی هستند که در داخل یا خارج کارگاه برای آن کار می‌کنند، اعم از این که به صورت تمام وقت یا پاره وقت، قراردادی، خرید خدمت یا رسمی، با مزد و حقوق و یا بدون مزد و حقوق و... در استخدام کارگاه باشند. به عبارت دیگر، نوع استخدام یا چگونگی پرداخت دستمزد و مسائلی نظیر آن‌ها در تعیین تعداد کارکنان کارگاه اهمیت ندارد.

### پرداختی‌های کارگاه

منظور، مبالغی است که برای انجام فعالیت‌های اقتصادی کارگاه پرداخت شده است. این پرداختی‌ها، مصارف واسطه، جبران خدمات کارکنان و پرداختی‌های دیگر را شامل می‌شود.

### مصارف واسطه

ارزش کالاها و خدماتی است که به صورت داده‌های یک فرایند تولید، در کارگاه مصرف می‌شوند، به استثنای مصرف دارایی‌های ثابت که به عنوان مصرف سرمایه‌ی ثابت، ثبت می‌شوند. مصارف واسطه شامل نوشت افزار، کاغذ و فرم‌های چاپی، روزنامه، نشریات، لوازم بسته‌بندی، آب، برق، گاز طبیعی، سایر سوخت‌ها (گازوییل، نفت و بنزین)، هزینه‌های پستی و مخابراتی، هزینه‌های حمل و نقل، اجاره ساختمان، حق بیمه‌های تجاری، کرایه‌ی وسایل نقلیه، ماشین‌آلات و تجهیزات، تعمیرات جزئی اموال سرمایه‌ای و نظایر آن می‌باشد.

## جبران خدمات کارکنان

مجموع پرداختی‌های کارگاه تحت عنوان مزد و حقوق و سایر پرداختی‌های نقدی و غیر نقدی به کارکنان با مزد و حقوق، از قبیل پاداش، اضافه‌کار، هزینه خوراک و پوشاک، حق عائله‌مندی، حق بدی آب و هوا، سهم کارفرما از بیمه‌های اجتماعی، خواربار، هزینه‌ی ایاب و ذهاب، حق مسکن و نظایر آن به تمامی کارکنان با مزد و حقوق کارگاه است.

## سایر پرداختی‌ها

منظور پرداختی‌های کارگاه بابت استهلاک، مالیات، عوارض، جریمه، خسارت و غرامت، پاداش پایان خدمت، ذخیره‌ی مرخصی و بازخرید خدمت کارکنان، پرداخت‌های انتقالی و بازپرداخت اصل و سود وام است.

## دریافتی‌های کارگاه

منظور، تمامی دریافتی‌های حاصل از انجام فعالیت‌های اقتصادی کارگاه است که به‌صورت نقدی یا غیر نقدی، پولی یا جنسی و ... به کارگاه تعلق می‌گیرد.

## ستانده

منظور ارزش کالاها و خدماتی است که در کارگاه تولید شده و برای استفاده‌ی دیگران، در دسترس قرار می‌گیرد. ستانده در این طرح، شامل دریافتی‌های کارگاه بابت حق پارکینگ، شستشوی وسیله‌ی نقلیه، تعمیر و سرویس وسیله‌ی نقلیه، مابه‌التفاوت خرید و فروش کالاها بدون تغییر شکل، تعمیرات اساسی توسط کارکنان و نظایر آن می‌باشد.

## حق پارکینگ

مبلغی است که کارگاه بابت پارک وسیله‌ی نقلیه از صاحب آن دریافت می‌کند.

## سایر دریافتی‌ها

منظور دریافتی‌های کارگاه بابت سود سپرده‌ی بانکی و غیر بانکی، سود سهام، خسارت و غرامت دریافتی، کمک‌های دریافتی از دولت و کمک‌های دریافتی از سایر سازمان‌ها و مؤسسات و افراد است.

## تشکیل سرمایه‌ی ثابت

منظور سرمایه‌گذاری کارگاه بابت خرید یا تحصیل، ساخت یا ایجاد، تعمیرات اساسی و فروش یا انتقال اموال سرمایه‌ای است. خرید یا تحصیل، ساخت یا ایجاد و تعمیرات اساسی موجب افزایش سرمایه‌گذاری کارگاه شده و فروش یا انتقال اموال سرمایه‌ای، باعث کاهش آن‌ها خواهد شد. اموال سرمایه‌ای شامل ساختمان مسکونی (بدون ارزش زمین)، ساختمان غیرمسکونی (بدون ارزش زمین)، وسیله‌ی نقلیه، وسایل و تجهیزات مخابراتی و ارتباطی، کامپیوتر و تجهیزات وابسته به آن، مبلمان و اثاث اداری، سایر لوازم و تجهیزات با دوام اداری، نرم افزارهای کامپیوتری و سایر اموال سرمایه‌ای است.

## چکیده‌ی یافته‌های طرح

بررسی نتایج طرح "آمارگیری از پارکینگ‌های عمومی - ۱۳۹۰" که مربوط به دوره‌ی زمانی یک ساله‌ی قبل از آن است، نشان می‌دهد در سال ۱۳۸۹ تعداد ۱۱۷۲ کارگاه در کل کشور در این زمینه فعالیت داشته‌اند. براساس نتایج این طرح، در دوره‌ی مورد نظر، تعداد ۴۶/۱ میلیون وسیله‌ی نقلیه در این پارکینگ‌ها توقف کرده‌اند.

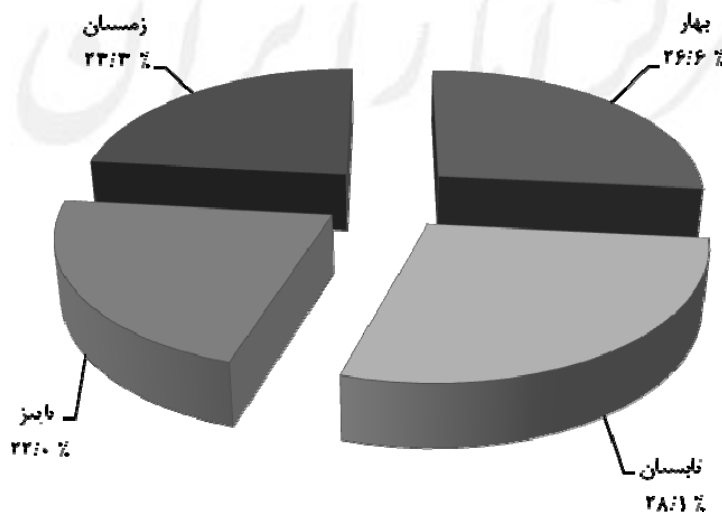
### • عملکرد فعالیت پارکینگ‌های عمومی

از کل تعداد وسایل نقلیه‌ی ورودی در این سال، ۱۲/۲ میلیون دستگاه (۲۶/۶ درصد) در فصل بهار، ۱۳/۰ میلیون دستگاه (۲۸/۱ درصد) در فصل تابستان، ۱۰/۱ میلیون دستگاه (۲۲/۰ درصد) در فصل پاییز و ۱۰/۷ میلیون دستگاه (۲۳/۳ درصد) در فصل زمستان در این پارکینگ‌ها توقف کرده‌اند و نشان می‌دهد در هر روز به‌طور متوسط ۱۰۸ وسیله‌ی نقلیه به هر یک از این پارکینگ‌ها وارد شده‌اند.

#### ۱- عملکرد فعالیت پارکینگ‌های عمومی کشور: ۱۳۸۵ و ۱۳۸۹

شرح	۱۳۸۵	۱۳۸۹	
		کل	متوسط هر کارگاه در هر روز
تعداد کارگاه	۶۸۷	۱۱۷۲	-
تعداد وسیله‌ی نقلیه‌ی ورودی (دستگاه)	۳۶۸۷۳۰۸۵	۴۶۰۶۴۲۷۷	۱۰۰/۰
- بهار	۹۲۹۷۵۲۰	۱۲۲۴۱۵۷۷	۲۶/۶
- تابستان	۹۴۲۴۶۳۲	۱۲۹۶۷۵۹۲	۲۸/۱
- پاییز	۹۵۹۶۳۵۶	۱۰۱۳۷۳۵۲	۲۲/۰
- زمستان	۸۵۵۵۶۱۰	۱۰۷۱۷۷۵۶	۲۳/۳

#### نمودار ۱- توزیع وسایل نقلیه‌ی ورودی به پارکینگ‌های عمومی کشور برحسب فصل: ۱۳۸۹

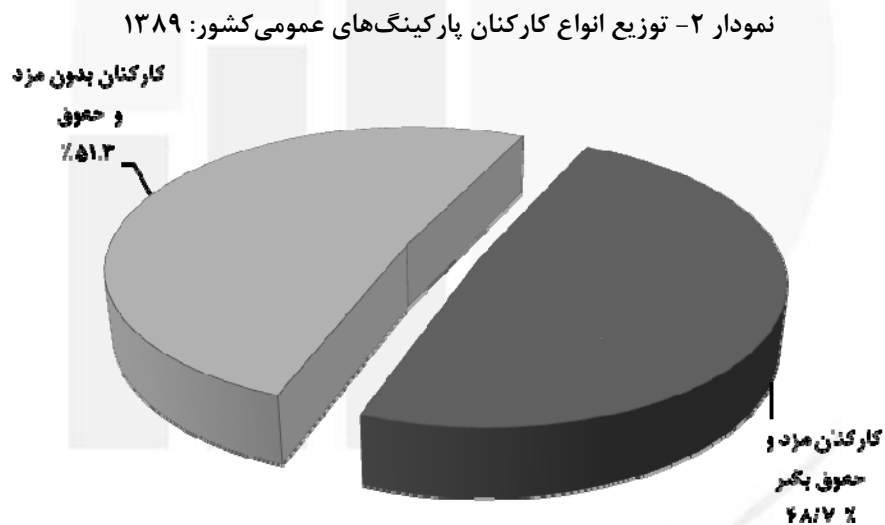


• کارکنان پارکینگ‌های عمومی

در دوره‌ی مورد نظر، تعداد کارکنان پارکینگ‌های عمومی، ۲۲۸۴ نفر بوده است که از این تعداد، ۱۱۱۳ نفر (۴۸/۷ درصد) مزد و حقوق بگیر و ۱۱۷۱ نفر (۵۱/۳ درصد) بدون مزد و حقوق بوده‌اند و بدین ترتیب به‌طور متوسط در هر یک از این کارگاه‌ها ۲ نفر مشغول کار بوده‌اند.

۲- تعداد کارکنان پارکینگ‌های عمومی کشور و جبران خدمات پرداختی به آنان: ۱۳۸۵ و ۱۳۸۹

۱۳۸۹			۱۳۸۵	شرح
سهم (درصد)	متوسط هر کارگاه	کل		
۱۰۰/۰	۱/۹	۲۲۸۴	۲۲۵۴	کل کارکنان
۴۸/۷	۰/۹	۱۱۱۳	۱۵۲۳	کارکنان مزد و حقوق بگیر
۵۱/۳	۱/۰	۱۱۷۱	۷۳۱	کارکنان بدون مزد و حقوق



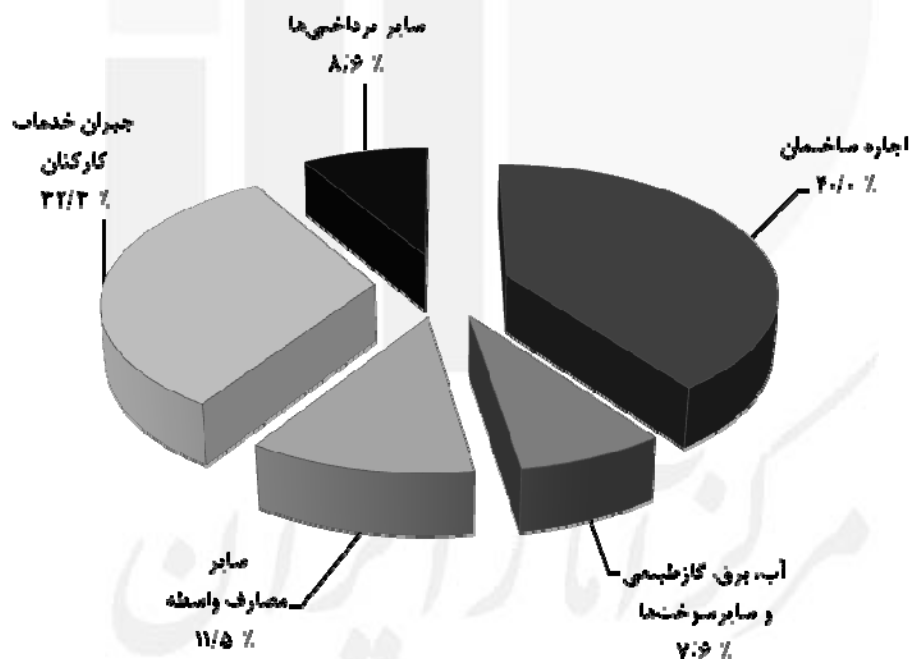
• پرداختی‌های پارکینگ‌های عمومی

ارزش پرداختی‌های پارکینگ‌های عمومی در دوره‌ی مورد نظر، ۱۸۵/۹ میلیارد ریال بوده که از این رقم، ۱۰۹/۹ میلیارد ریال (۵۹/۱ درصد) مربوط به مصارف واسطه، ۶۰/۱ میلیارد ریال (۳۲/۳ درصد) مربوط به جبران خدمات کارکنان و ۱۶/۰ میلیارد ریال (۸/۶ درصد) مربوط به سایر پرداختی‌ها می‌باشد. به این ترتیب به‌طور متوسط ارزش پرداختی‌های هر یک از این کارگاه‌ها، ۱۵۹ میلیون ریال می‌باشد که نسبت به آمارگیری قبل، ۱/۲ برابر شده است. همچنین پرداختی ماهانه به هر یک از کارکنان مزد و حقوق بگیر این کارگاه‌ها به‌طور متوسط، ۴/۵ میلیون ریال می‌باشد.

## ۳- مقایسه‌ی ارزش انواع پرداختی‌های پارکینگ‌های عمومی کشور: ۱۳۸۵ و ۱۳۸۹ (میلیون ریال)

شرح	۱۳۸۵		۱۳۸۹	
	کل	متوسط هر کارگاه	کل	متوسط هر کارگاه
جمع	۱۱۵۵۹	۱۲۹	۱۱۵۹۳۹	۱۵۹
مصارف واسطه	۳۱۱۴۳	۴۵	۱۰۹۹۲۷	۹۴
- اجاره ساختمان	۲۰۱۴۹	۲۹	۷۴۴۱۱	۶۳
- آب، برق، گاز طبیعی و سایر سوخت‌ها	۳۷۷۷	۵	۱۴۰۴۹	۱۲
- سایر مصارف واسطه	۷۲۱۷	۱۱	۲۱۴۶۷	۱۸
جبران خدمات کارکنان	۴۵۳۴۰	۶۶	۶۰۰۵۱	۵۱
سایر پرداختی‌ها	۱۲۰۷۷	۱۸	۱۵۹۶۱	۱۴

## نمودار ۳- توزیع انواع پرداختی‌های پارکینگ‌های عمومی کشور: ۱۳۸۹



## • دریافتی‌های پارکینگ‌های عمومی

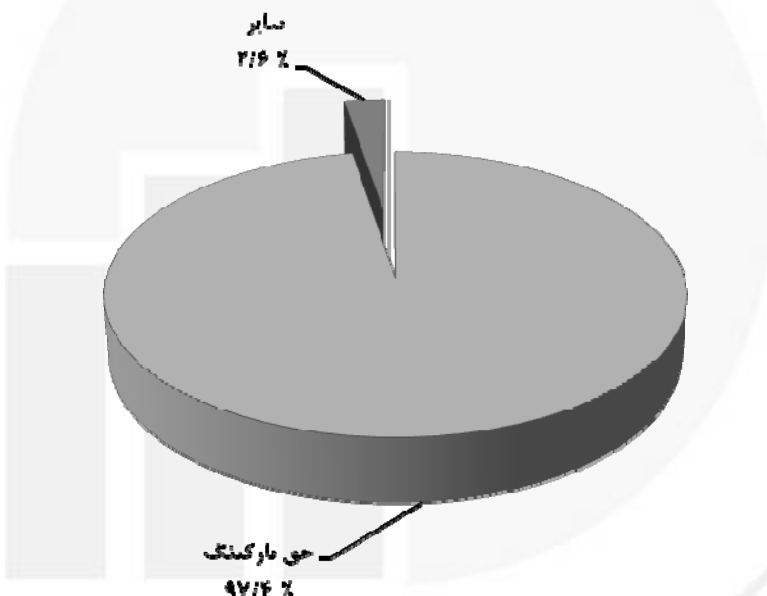
براساس اطلاعات حاصل از اجرای این طرح، ارزش دریافتی‌های پارکینگ‌های عمومی در دوره‌ی مورد بررسی، حدود ۴۷۰/۹ میلیارد ریال بوده است که ۴۵۸/۷ میلیارد ریال آن (۹۷/۴ درصد) مربوط به حق پارکینگ، ۱۲/۲ میلیارد ریال (۲/۶ درصد) مربوط به سایر ستانده‌ها می‌باشد. سایر دریافتی‌های پارکینگ‌های عمومی نیز بسیار ناچیز (۹ میلیون ریال) بوده است. براین اساس به‌طور متوسط ارزش دریافتی‌های هر یک از این کارگاه‌ها، ۴۰۲ میلیون ریال بوده که نسبت به آمارگیری دوره‌ی قبل، ۲/۱ برابر شده است.



۴- مقایسه‌ی ارزش انواع دریافتی‌های پارکینگ‌های عمومی کشور: ۱۳۸۵ و ۱۳۸۹ (میلیون ریال)

شرح	۱۳۸۵		۱۳۸۹		سهم (درصد)
	کل	متوسط هر کارگاه	کل	متوسط هر کارگاه	
جمع	۱۲۸۲۳۷	۱۸۷	۴۷۰۹۲۲	۴۰۲	۱۰۰/۰
ستانده‌ها	۱۲۶۵۵۳	۱۸۴	۴۷۰۹۱۳	۴۰۲	۱۰۰/۰
- حق پارکینگ	۱۲۲۹۸۰	۱۷۹	۴۵۸۶۷۷	۳۹۱	۹۷/۴
- سایر ستانده‌ها	۳۵۷۳	۵	۱۲۲۳۶	۱۰	۲/۶
سایر دریافتی‌ها	۱۶۸۴	۲	۹	//	//

نمودار ۴- توزیع انواع دریافتی‌های پارکینگ‌های عمومی کشور: ۱۳۸۹



• ارزش افزوده‌ی پارکینگ‌های عمومی

براساس اطلاعات حاصل از اجرای این طرح در دوره‌ی مورد بررسی، ارزش ستانده‌ها در پارکینگ‌های عمومی حدود ۴۷۰/۹ میلیارد ریال و مصارف واسطه‌ی این کارگاه‌ها، ۱۰۹/۹ میلیارد ریال بوده و نشان می‌دهد ارزش افزوده‌ی پارکینگ‌های عمومی ۳۶۱/۰ میلیارد ریال می‌باشد. براین اساس به‌طور متوسط ارزش افزوده‌ی هر یک از این کارگاه‌ها، ۳۰۸ میلیون ریال بوده که نسبت به آمارگیری قبل، ۲/۲ برابر شده است.

۵- مقایسه‌ی ارزش افزوده‌ی پارکینگ‌های عمومی کشور: ۱۳۸۵ و ۱۳۸۹ (میلیون ریال)

شرح	۱۳۸۵		۱۳۸۹	
	کل	متوسط هر کارگاه	کل	متوسط هر کارگاه
ارزش افزوده	۹۵۴۱۰	۱۳۹	۳۶۰۹۸۶	۳۰۸
کل مصارف واسطه	۳۱۱۴۳	۴۵	۱۰۹۹۲۷	۹۴
کل ستانده‌ها	۱۲۶۵۵۳	۱۸۴	۴۷۰۹۱۳	۴۰۲

جداول تفصیلی

مرکز آمار ایران

## جدول ۱- پارکینگ‌های عمومی کشور برحسب وضع و نوع فعالیت فرعی به تفکیک استان: ۱۳۸۹

فاقد فعالیت فرعی	دارای فعالیت فرعی						جمع	استان
	سایر فعالیت‌ها	فعالیت بازرگانی	توزین وسیله‌ی نقلیه	تعمیر و سرویس وسیله‌ی نقلیه	شست‌وشوی وسیله‌ی نقلیه	کل		
۱۰۸۶	۱۳	۱۵	۵	۵۱	۷	۸۶	۱۱۷۲	کل کشور
۸۷	۰	۰	۰	۱۶	۳	۱۶	۱۰۳	آذربایجان شرقی
۱۱۱	۳	۳	۰	۰	۰	۶	۱۱۷	آذربایجان غربی
۲۰	۰	۰	۰	۰	۰	۰	۲۰	اردبیل
۸۸	۰	۰	۰	۰	۰	۰	۸۸	اصفهان
۲۴	۵	۰	۲	۰	۰	۵	۲۹	البرز
۳۰	۰	۰	۰	۰	۰	۰	۳۰	بوشهر
۲۹۷	۰	۰	۰	۳۱	۰	۳۱	۳۲۸	تهران
۵	۰	۰	۰	۰	۰	۰	۵	خراسان جنوبی
۳۹	۰	۰	۰	۰	۰	۰	۳۹	خراسان رضوی
۴۶	۴	۰	۰	۰	۰	۴	۵۰	خوزستان
۱۲	۱	۱	۰	۰	۰	۳	۱۵	زنجان
۶	۰	۰	۰	۰	۰	۰	۶	سمنان
۶	۰	۰	۰	۰	۰	۰	۶	سیستان و بلوچستان
۴۸	۰	۰	۰	۰	۰	۰	۴۸	فارس
۱۵	۰	۰	۲	۰	۰	۲	۱۷	قزوین
۱۹	۰	۰	۰	۰	۰	۰	۱۹	قم
۸	۰	۲	۰	۰	۰	۲	۱۱	کردستان
۳۵	۰	۰	۰	۰	۳	۳	۳۸	کرمان
۲۶	۰	۰	۰	۰	۲	۲	۲۷	کرمانشاه
۴	۰	۰	۰	۰	۰	۰	۴	کهگیلویه و بویراحمد
۳۶	۰	۰	۰	۰	۰	۰	۳۶	گلستان
۱۲	۰	۰	۰	۲	۰	۲	۱۴	گیلان
۲۵	۰	۸	۰	۰	۰	۸	۳۳	لرستان
۲۵	۰	۰	۰	۰	۰	۰	۲۵	مازندران
۱۵	۰	۰	۰	۰	۰	۰	۱۵	مرکزی
۲۵	۰	۰	۰	۰	۰	۰	۲۵	هرمزگان
۱۵	۰	۰	۰	۲	۰	۲	۱۷	همدان
۵	۰	۰	۰	۰	۰	۰	۵	یزد
۳	۰	۰	۰	۰	۰	۰	۳	سایر استان‌ها

جدول ۲- مساحت و گنجایش محل پارک وسیله‌ی نقلیه و تعداد قبض پارکینگ صادرشده توسط پارکینگ‌های عمومی کشور به تفکیک استان: ۱۳۸۹

تعداد قبض پارکینگ صادرشده	گنجایش محل پارک وسیله‌ی نقلیه (اتومبیل)	مساحت محل پارک وسیله‌ی نقلیه (مترمربع)	استان
۴۶۰۶۴۲۷۷	۴۱۶۲۹۰	۳۱۶۲۹۷۲	کل کشور
۱۹۲۲۲۲۶	۵۵۳۱۷	۳۳۴۰۰۳	آذربایجان شرقی
۳۹۲۵۷۲۳	۲۶۱۸۷	۱۸۰۹۰۰	آذربایجان غربی
۱۷۱۰۴۳	۲۹۲۵	۲۹۳۰۱	اردبیل
۳۹۲۴۳۴۶	۳۹۴۵۰	۴۲۲۱۹۷	اصفهان
۴۰۱۵۱۷	۸۳۲۷	۸۱۹۰۰	البرز
۵۷۸۴۰۰	۱۱۶۵۵	۶۶۹۰۰	بوشهر
۱۳۵۱۹۲۶۹	۶۶۰۷۷	۷۶۲۴۷۲	تهران
۲۰۴۰۰۰	۲۱۶۲	۱۳۱۹۶	خراسان جنوبی
۴۴۷۱۳۵۵	۲۰۲۲۰	۱۲۳۴۲۶	خراسان رضوی
۱۷۳۵۸۱۰	۱۵۷۵۸	۱۱۵۵۲۲	خوزستان
۶۳۹۱۳۷	۱۶۷۸۳	۹۳۹۸۳	زنجان
۴۹۱۶۷۱	۱۹۵۸	۱۲۶۱۲	سمنان
۱۳۴۵۲۵	۷۷۱	۵۴۰۰	سیستان و بلوچستان
۲۰۱۲۲۲۹	۱۸۷۲۴	۱۳۱۳۱۴	فارس
۸۳۹۸۵۰	۱۶۱۶۶	۱۰۲۶۴۰	قزوین
۱۷۹۰۰۲۳	۹۹۶۷	۶۷۵۶۳	قم
۵۹۹۸۷	۱۷۹۹	۱۶۲۵۶	کردستان
۲۲۲۲۸۷۶	۱۵۶۸۹	۹۵۱۸۵	کرمان
۸۳۴۸۵۶	۲۸۳۵۳	۱۶۴۵۹۲	کرمانشاه
۵۰۸۶۷	۹۷۸	۵۸۶۷	کهگیلویه و بویراحمد
۲۷۰۰۰۰۰	۲۲۷۷	۱۳۵۰۰	گلستان
۳۶۲۳۵۶	۷۶۵۴	۴۴۶۳۷	گیلان
۳۵۸۳۳۳	۹۹۱۷	۵۰۸۳۳	لرستان
۱۱۹۰۶۴۷	۷۶۹۴	۴۳۰۱۵	مازندران
۱۶۵۸۹۹	۸۰۰۳	۴۷۵۰۰	مرکزی
۷۵۲۷۸۸	۱۱۳۱۳	۷۸۶۲۵	هرمزگان
۲۲۷۰۶۹	۶۷۸۸	۴۰۳۲۰	همدان
۱۵۳۷۷۸	۲۵۴۳	۱۴۶۱۳	یزد
۲۲۳۷۰۰	۸۳۵	۴۷۰۰	سایر استان‌ها

جدول ۳- تعداد وسایل نقلیه‌ی وارد شده به پارکینگ‌های عمومی کشور برحسب فصل به تفکیک استان: ۱۳۸۹

استان	بهار	تابستان	پاییز	زمستان
کل کشور	۱۳۳۴۱۵۷۷	۱۳۹۶۷۵۹۲	۱۰۱۳۷۳۵۲	۱۰۷۱۷۷۵۶
آذربایجان شرقی	۴۹۰۸۱۵	۴۸۷۰۸۰	۴۸۵۱۵۴	۴۵۹۱۷۶
آذربایجان غربی	۹۸۹۶۵۴	۱۰۸۶۷۴۲	۸۴۰۲۳۹	۱۰۰۹۰۸۸
اردبیل	۴۹۰۳۴	۴۷۸۶۲	۳۹۶۷۲	۳۴۴۷۶
اصفهان	۱۰۲۶۰۱۸	۱۰۸۸۴۲۲	۹۲۱۳۲۹	۸۸۸۵۷۷
البرز	۱۰۸۹۳۲	۱۱۷۳۰۵	۹۶۳۳۰	۷۸۹۵۱
بوشهر	۱۶۸۹۳۸	۱۵۷۷۲۵	۱۳۱۴۷۵	۱۲۰۲۶۳
تهران	۳۳۶۲۹۶۴	۳۲۸۱۸۵۱	۳۱۹۱۰۳۰	۳۶۸۳۴۲۵
خراسان جنوبی	۵۸۵۰۰	۵۲۰۰۰	۵۵۸۰۰	۳۷۷۰۰
خراسان رضوی	۱۲۲۵۷۱۰	۱۵۸۱۱۷۱	۸۵۸۵۸۲	۸۰۵۸۹۱
خوزستان	۴۸۶۸۱۴	۴۴۹۱۱۲	۴۱۵۴۲۴	۳۸۴۴۶۰
زنجان	۱۱۸۳۲۴	۲۰۴۷۶۰	۱۱۲۴۵۷	۲۰۳۵۹۶
سمنان	۱۰۷۶۷۱	۱۶۷۵۲۹	۱۱۸۵۸۸	۹۷۸۸۲
سیستان و بلوچستان	۳۵۹۵۰	۳۲۶۷۵	۳۴۱۵۰	۳۱۷۵۰
فارس	۶۳۸۹۱۴	۵۴۳۹۴۲	۴۳۶۲۸۶	۳۹۳۰۸۶
قزوین	۲۵۸۶۱۷	۲۰۴۲۱۸	۱۵۹۸۳۴	۲۱۷۱۸۱
قم	۴۸۱۴۰۰	۴۷۲۷۹۴	۳۸۰۶۶۹	۴۵۵۱۶۰
کردستان	۱۶۲۲۰	۱۹۹۰۵	۱۳۷۹۷	۱۰۰۶۵
کرمان	۴۵۷۲۵۴	۵۷۳۰۰۱	۴۹۹۱۴۰	۶۹۳۴۸۱
کرمانشاه	۲۰۰۰۴۶	۲۰۶۵۷۶	۱۸۱۷۸۶	۲۴۶۴۴۸
کهگیلویه و بویراحمد	۱۳۷۸۷	۱۶۸۱۳	۱۱۴۰۰	۸۸۶۷
گلستان	۱۰۸۰۰۰۰	۱۱۸۸۰۰۰	۲۷۰۰۰۰	۱۶۲۰۰۰
گیلان	۸۳۹۹۱	۱۰۳۹۹۳	۹۱۷۰۳	۸۲۶۶۸
لرستان	۸۰۰۰۰	۱۲۹۱۶۷	۷۳۳۳۳	۷۵۸۳۳
مازندران	۲۶۴۷۳۰	۳۰۲۵۹۴	۳۶۲۲۴۸	۲۶۱۰۷۵
مرکزی	۴۳۵۶۸	۵۱۸۵۵	۳۸۹۲۱	۳۱۵۵۵
هرمزگان	۲۲۸۲۱۳	۱۹۳۱۱۷	۱۷۶۷۹۲	۱۵۴۶۶۷
همدان	۵۶۵۱۵	۸۷۲۵۹	۵۵۵۹۱	۲۷۷۰۳
یزد	۴۸۰۰۰	۴۶۲۲۲	۳۰۲۲۲	۲۹۳۳۳
سایر استان‌ها	۶۱۰۰۰	۷۳۹۰۰	۵۵۴۰۰	۳۳۴۰۰

## جدول ۴- انواع کارکنان پارکینگ‌های عمومی کشور به تفکیک استان: ۱۳۸۹

کارکنان بدون مزد و حقوق			کارکنان مزد و حقوق بگیر			کل کارکنان	استان
پاره وقت	تمام وقت	جمع	پاره وقت	تمام وقت	جمع		
۱۶۷	۱۰۰۴	۱۱۷۱	۹۹	۱۰۱۴	۱۱۱۳	۲۲۸۴	کل کشور
۳	۷۶	۷۸	۱۱	۹۲	۱۰۳	۱۸۱	آذربایجان شرقی
۳	۸۹	۹۲	۰	۵۵	۵۵	۱۴۸	آذربایجان غربی
۰	۲۴	۲۴	۱	۷	۸	۳۲	اردبیل
۵	۷۰	۷۵	۵	۱۳۱	۱۳۶	۲۱۱	اصفهان
۲	۲۷	۲۹	۵	۲۰	۲۴	۵۴	البرز
۰	۳۰	۳۰	۰	۰	۰	۳۰	بوشهر
۹۴	۳۰۵	۳۹۹	۲۳	۳۳۶	۳۶۰	۷۵۸	تهران
۰	۲	۲	۰	۴	۴	۶	خراسان جنوبی
۳	۱۴	۱۸	۳	۸۲	۸۵	۱۰۳	خراسان رضوی
۲۲	۳۰	۵۲	۲	۶۰	۶۲	۱۱۴	خوزستان
۰	۱۰	۱۰	۰	۷	۷	۱۸	زنجان
۰	۴	۴	۰	۲	۲	۶	سمنان
۰	۶	۶	۰	۰	۰	۶	سیستان و بلوچستان
۷	۷۵	۸۲	۳۴	۲۱	۵۵	۱۳۷	فارس
۹	۱۵	۲۴	۰	۱۱	۱۱	۳۵	قزوین
۰	۲۴	۲۴	۰	۶۲	۶۲	۸۶	قم
۰	۱۸	۱۸	۱	۶	۷	۲۵	کردستان
۰	۱۵	۱۵	۰	۳۵	۳۵	۴۹	کرمان
۰	۱۹	۱۹	۳	۱۱	۱۴	۳۴	کرمانشاه
۰	۴	۴	۰	۰	۰	۴	کهگیلویه و بویراحمد
۰	۳۶	۳۶	۰	۰	۰	۳۶	گلستان
۲	۱۴	۱۶	۰	۱۹	۱۹	۳۵	گیلان
۸	۴۲	۵۰	۰	۰	۰	۵۰	لرستان
۵	۱۱	۱۶	۲	۱۶	۱۸	۳۴	مازندران
۱	۳	۴	۱	۱۲	۱۳	۱۸	مرکزی
۰	۲۵	۲۵	۴	۱۳	۱۷	۴۲	هرمزگان
۳	۸	۱۲	۲	۱۰	۱۲	۲۴	همدان
۰	۵	۵	۰	۰	۰	۵	یزد
۰	۱	۱	۰	۳	۳	۴	سایر استان‌ها

جدول ۵- پرداختی‌های پارکینگ‌های عمومی کشور به تفکیک استان: ۱۳۸۹ (هزار ریال)

سایر پرداختی‌ها	جبران خدمات کارکنان	مصارف واسطه			جمع	استان
		سایر مصارف واسطه	آب، برق، گاز طبیعی و سایر سوخت‌ها	اجاره ساختمان		
۱۵۹۶۱۱۴۱	۶۰۰۵۰۵۰۲	۲۱۴۶۷۴۸۰	۱۴۰۴۸۶۷۵	۷۴۴۱۱۰۱۴	۱۸۵۹۳۸۸۱۲	کل کشور
۱۱۵۶۱۷۴	۵۰۱۰۸۰۷	۳۰۹۹۳۱۹	۱۳۷۱۵۴۵	۴۱۶۷۵۲۱	۱۴۸۰۵۳۶۶	آذربایجان شرقی
۴۵۶۳۶۲	۲۳۵۰۷۷۶	۳۹۷۸۱۲	۳۱۹۰۴۱	۳۳۷۳۲۹۵	۶۸۹۷۲۸۵	آذربایجان غربی
۸۲۰۳۳	۴۴۴۶۶۷	۵۶۶۰۵۲	۶۶۲۵۱۰	۱۱۹۸۱۹۰	۲۹۵۳۴۵۲	اردبیل
۷۶۹۱۸۳	۷۹۵۷۱۶۰	۱۲۲۹۳۴۷	۴۵۴۴۱۴	۸۵۳۹۵۷۲	۱۸۹۴۹۶۷۷	اصفهان
۳۷۴۱۵۶	۱۲۱۸۷۵۰	۴۵۵۲۰۳	۲۶۰۶۹۱	۳۷۰۲۳۱۹	۶۰۱۱۱۱۹	البرز
۵۳۲۵۰	۰	۲۰۴۰۰۰۰	۳۰۳۰۰۰	۴۷۲۵۰۰	۲۸۶۸۷۵۰	بوشهر
۵۸۳۸۰۵۸	۲۰۴۳۶۰۳۸	۴۴۷۵۶۵۳	۳۱۱۱۳۲۴	۸۷۴۷۷۲۳	۴۲۶۰۸۷۹۶	تهران
۳۵۰۰	۱۶۹۸۰۰	۶۵۰۳۰	۱۲۸۴۰	۴۲۰۰۰	۲۹۳۱۷۰	خراسان جنوبی
۵۰۷۳۱۷	۴۸۲۷۸۷۳	۷۵۵۱۴۸	۱۵۸۰۲۷	۳۰۶۷۵۸	۶۵۵۵۱۲۲	خراسان رضوی
۱۰۰۳۰۰	۳۳۴۶۴۰۰	۴۶۴۹۸۰	۳۹۱۷۰۰	۲۷۸۶۸۰۰	۷۰۹۰۱۸۰	خوزستان
۲۰۱۱۳	۴۳۲۶۳۰	۲۴۶۳۲۱	۱۷۱۶۷۹	۱۱۸۵۹۲۶	۲۰۵۶۶۶۸	زنجان
۰	۷۳۴۱۲	۲۲۵۹۷۶	۱۲۶۱۲	۰	۳۱۲۰۰۰	سمنان
۹۱۷۲۷	۰	۱۰۲۰۰۰	۱۸۹۳۶۰	۵۳۰۴۰۰	۹۱۳۴۸۷	سیستان و بلوچستان
۲۳۶۰۲۲۹	۲۷۴۲۸۵۷	۲۶۳۰۴۶۹	۲۰۸۹۳۷۱	۱۴۳۵۰۶۲۹	۲۴۱۷۳۵۵۴	فارس
۱۷۲۴۱۳	۷۳۷۲۵۹	۲۳۱۳۵۴	۱۳۲۵۵۸	۲۰۰۸۰۹۹	۳۲۸۱۶۸۳	قزوین
۰	۳۰۰۹۱۶۷	۷۶۹۵۴۲	۱۴۸۷۱۲	۳۶۷۴۲۵۰	۷۶۰۱۶۷۰	قم
۱۵۴۵۸	۲۷۰۵۵۰	۷۳۶۴۲	۵۰۰۳۸	۲۸۷۷۰۰	۶۹۷۳۸۹	کردستان
۱۰۲۳۹۱۳	۱۴۵۴۲۲۰	۱۳۵۱۵۸۳	۱۴۷۳۸۹	۲۶۰۰۷۲۷	۶۵۷۷۸۳۲	کرمان
۴۴۱۶۰	۵۹۸۰۱۶	۱۱۵۰۴۰	۳۴۵۴۴۰	۱۰۶۴۶۴۰	۲۱۶۷۲۹۶	کرمانشاه
۴۱۳۳	۰	۴۳۸۸۶۷	۱۱۲۰۰	۲۷۲۰۰۰	۷۲۶۲۰۰	کهگیلویه و بویراحمد
۰	۰	۹۰۰۰	۲۷۰۰۰	۰	۳۶۰۰۰	گلستان
۱۴۰۹۵۳۸	۱۱۴۵۷۳۵	۳۳۳۷۶۲	۱۰۰۹۰۴	۰	۲۹۸۹۹۳۸	گیلان
۹۵۴۱۶۷	۰	۲۶۳۳۳۳	۲۷۱۸۳۳۳	۴۳۷۲۰۰۰	۸۳۰۷۸۳۳	لرستان
۴۶۳۴۱	۱۶۱۳۳۰۶	۱۱۲۴۳۵	۶۴۹۲۴	۱۰۰۰۵۱۱	۲۸۳۶۵۱۶	مازندران
۸۳۴۵۴	۷۰۲۵۶۲	۵۲۷۵۵۷	۱۴۴۹۸۵	۷۹۲۳۸۸	۲۲۵۰۹۴۵	مرکزی
۲۷۲۹۱۷	۸۵۰۰۰۰	۳۱۶۰۰۰	۵۱۴۵۸۳	۷۹۸۰۰۰۰	۹۹۳۳۵۰۰	هرمزگان
۴۶۳۶۸	۵۲۷۵۲۰	۱۴۹۸۵۶	۱۱۲۲۲۴	۱۸۱۴۴۰	۱۰۱۷۴۰۸	همدان
۱۷۷۷۸	۰	۱۲۰۰۰	۲۰۶۲۲	۳۹۴۶۶۷	۴۴۵۰۶۷	یزد
۵۸۱۰۰	۱۳۲۰۰۰	۱۰۲۰۰	۱۶۵۰	۳۷۸۹۶۰	۵۸۰۹۱۰	سایر استان‌ها

جدول ۶- دریافتی‌های پارکینگ‌های عمومی کشور به تفکیک استان: ۱۳۸۹ (هزار ریال)

سایر دریافتی‌ها	ستاندها		جمع	استان
	سایر ستاندها	حق پارکینگ		
۹۰۷۹	۱۲۲۳۶۰۶۳	۴۵۸۶۷۶۷۰۲	۴۷۰۹۲۱۸۴۳	کل کشور
.	۲۶۰۴۸۳۶	۱۸۲۷۱۵۳۲	۲۰۸۷۶۳۶۸	آذربایجان شرقی
۳۰۷۹	۳۴۴۸۴۲	۲۱۲۴۶۸۶۷	۲۱۵۹۴۷۸۹	آذربایجان غربی
.	.	۱۱۱۵۳۵۵۴	۱۱۱۵۳۵۵۴	اردبیل
.	۲۴۲۰۸۳	۴۴۹۹۱۵۶۴	۴۵۲۳۳۶۴۸	اصفهان
.	۶۵۸۱۲۵	۱۶۹۸۷۵۴۷	۱۷۶۴۵۶۷۲	البرز
.	.	۱۱۷۹۰۰۰۰	۱۱۷۹۰۰۰۰	بوشهر
.	۳۷۱۸۹۲۰	۱۷۰۳۸۶۸۳۷	۱۷۴۱۰۵۷۵۷	تهران
.	.	۴۸۶۶۰۰	۴۸۶۶۰۰	خراسان جنوبی
.	.	۱۶۵۰۰۰۳۳	۱۶۵۰۰۰۳۳	خراسان رضوی
۶۰۰۰	۸۰۰۰۰	۱۸۲۷۴۸۵۰	۱۸۳۶۰۸۵۰	خوزستان
.	۱۷۹۱۴۳	۳۹۸۴۳۷۶	۴۱۶۳۵۱۹	زنجان
.	.	۱۴۲۱۱۷۶	۱۴۲۱۱۷۶	سمنان
.	.	۱۸۷۲۹۶۳	۱۸۷۲۹۶۳	سیستان و بلوچستان
.	.	۱۹۶۲۵۱۴۳	۱۹۶۲۵۱۴۳	فارس
.	۱۰۳۹۵۰۰	۵۵۳۱۱۵۱	۶۵۷۰۶۵۱	قزوین
.	.	۲۱۶۰۷۹۴۹	۲۱۶۰۷۹۴۹	قم
.	۱۰۰۶۴۲۵	۱۵۲۰۳۱۸	۲۵۲۶۷۴۳	کردستان
.	۲۵۳۹۹۳	۱۶۵۰۲۲۴۰	۱۶۷۵۶۲۳۳	کرمان
.	۴۶۸۴۸۰	۵۶۵۱۳۴۰	۶۱۱۹۸۲۰	کرمانشاه
.	.	۸۸۸۶۶۷	۸۸۸۶۶۷	کهگیلویه و بویراحمد
.	.	۲۵۲۰۰۰	۲۵۲۰۰۰	گلستان
.	۳۲۸۸۴۶	۸۷۱۲۳۴۶	۹۰۴۱۱۹۲	گیلان
.	۱۰۳۳۳۳۳	۱۳۲۵۰۰۰۰	۱۴۲۸۳۳۳۳	لرستان
.	.	۴۷۷۴۳۳۴	۴۷۷۴۳۳۴	مازندران
.	.	۳۹۵۵۰۹۸	۳۹۵۵۰۹۸	مرکزی
.	.	۱۶۱۶۶۶۶۷	۱۶۱۶۶۶۶۷	هرمزگان
.	۲۷۷۵۳۶	۱۳۹۹۱۸۸	۱۶۷۶۷۲۴	همدان
.	.	۷۲۷۱۱۱	۷۲۷۱۱۱	یزد
.	.	۷۴۵۲۵۰	۷۴۵۲۵۰	سایر استان‌ها



جدول ۷- تشکیل سرمایه‌ی ثابت پارکینگ‌های عمومی کشور برحسب نوع سرمایه‌ی ثابت و نحوه‌ی تشکیل آن: ۱۳۸۹ (هزارریال)

شرح	کل	خرید یا تحصیل	تعمیرات اساسی		ساخت یا ایجاد	فروش یا انتقال
			توسط کارکنان	توسط دیگران		
<b>جمع</b>	<b>۴۶۴۰۲۵۵۴</b>	<b>۴۴۵۷۷۹۷۶</b>	<b>۰</b>	<b>۶۳۹۵۵۶۴۰</b>	<b>۲۵۸۰۷۷</b>	<b>۴۸۲۹۱۴۰</b>
ساختمان مسکونی (بدون ارزش زمین)	۱۷۳۲۲۷۱	۰	۰	۱۴۷۴۱۹۴	۲۵۸۰۷۷	۰
ساختمان غیر مسکونی (بدون ارزش زمین)	۴۲۳۳۷۸۱۸	۴۰۰۰۰۰۰	۰	۳۵۱۰۷۰۸	۰	۱۱۷۲۸۹۰
وسیله نقلیه	-۴۹۰۸۰۰	۱۹۸۸۹۷۷	۰	۱۱۷۶۴۷۳	۰	۳۶۵۶۲۵۰
وسایل و تجهیزات مخابراتی و ارتباطی	۲۱۵۵۶۴	۲۰۹۴۵۳	۰	۶۱۱۱	۰	۰
کامپیوتر و تجهیزات وابسته به آن	۱۵۴۰۴۹۵	۱۴۳۹۵۵۳	۰	۱۰۰۹۴۱	۰	۰
مبلمان و اثاث اداری	۴۵۰۲۴۶	۴۳۶۱۳۹	۰	۱۴۱۰۷	۰	۰
سایر لوازم و تجهیزات با دوام اداری	۲۹۲۵۴۰	۲۸۰۸۸۳	۰	۱۱۶۵۷	۰	۰
نرم افزار کامپیوتری	۳۲۴۴۲۰	۲۲۲۹۷۱	۰	۱۰۱۴۴۹	۰	۰
سایر اموال سرمایه‌ای	۰	۰	۰	۰	۰	۰