


چکیده‌ی یافته‌های

طرح آمارگیری از کارگاه‌های خدمات اینترنت - ۱۳۹۰



مرکز آمار ایران

دفتر آمارهای صنعت، معدن و زیربنایی

مهرماه ۱۳۹۱



مقدمه

ارتباطات در جهان امروز به حدی گسترش یافته و پیشرفت کرده است که از جهان به عنوان یک دهکده یاد می‌شود و امکانات این بخش به عنوان یکی از مهم‌ترین نیازهای بشری مطرح است. در واقع فعالیت‌های این بخش بستری است برای پیشرفت سایر بخش‌های اقتصادی و گستردگی آن، رشد و پیشرفت آن بخش‌ها را به دنبال دارد.

مرکز آمار ایران در راستای وظایف خود و به منظور تأمین داده‌های مورد نیاز برای تهیه حساب‌های ملی و منطقه‌ای، در سال ۱۳۹۰ اقدام به تهیه طرح آمارگیری از کارگاه‌های خدمات اینترنت کرده است که عملکرد این کارگاه‌ها را در سال ۱۳۸۹ نشان می‌دهد. پیش از این نیز مرکز آمار ایران در سال‌های ۱۳۸۳ و ۱۳۸۷، طرح آمارگیری از کارگاه‌های خدمات اینترنت را برای جمع‌آوری اطلاعات سال‌های ۱۳۸۲ و ۱۳۸۶ این کارگاه‌ها به اجرا درآورده بود.

روش آمارگیری در این طرح به صورت نمونه‌گیری بوده که با مراجعه مستقیم مأموران آمارگیری به ۱۸۳۱ واحد آماری (کارگاه) نمونه و تکمیل پرسشنامه از طریق مصاحبه‌ی حضوری با مسئولان آن‌ها، انجام شده است. گزارش حاضر شامل خلاصه نتایج این طرح است که در مقایسه با نتایج اجرای قبلی ارائه می‌شود. در ضمن، این نتایج در وب‌گاه مرکز آمار به آدرس www.amar.org.ir قابل دسترسی خواهد بود.

تعاریف و مفاهیم

کارگاه

مکان یا قسمتی از مکان است که در آن فعالیت اقتصادی مستمر و منظمی انجام می‌گیرد.

فعالیت اقتصادی

فعالیتی است که منجر به تولید کالا یا ارائه‌ی خدمت می‌شود.

فعالیت اصلی

فعالیتی است که بیش‌ترین درآمد کارگاه از انجام آن حاصل می‌شود.

اینترنت

از پیوند تعداد بی‌شماری شبکه‌های ارتباطی کامپیوتری کوچک و بزرگ که حاوی اطلاعات متنوع می‌باشد، اینترنت تشکیل می‌شود. یک فرد متصل به شبکه‌ی اینترنت تنها مشاهده‌گر و مرورگر اینترنت نمی‌باشد بلکه جزیی از این شبکه بوده و می‌تواند با آن تبادل اطلاعات نماید.

خدمات اینترنت

عبارت از استفاده از سایت‌های اینترنتی، ارسال و دریافت نامه‌های الکترونیکی، ارتباط تلفنی از طریق اینترنت و مانند آن است.

کارگاه خدمات اینترنت

کارگاهی است که امکان استفاده‌ی کاربران، از اینترنت را فراهم می‌کند. این کارگاه‌ها با توجه به **فعالیت اصلی** خود، به ۵ گروه تفکیک می‌شوند: کافی‌نت، **ISP**، **ICP (ISDP)**، **PAP** و **WIMAX**.

کافی‌نت (CoffeeNet)

کارگاهی است که امکان استفاده‌ی کاربران از اینترنت را به‌صورت حضوری فراهم می‌کند و در آن، مشتریان و کاربران به شبکه‌ی اطلاع‌رسانی اینترنت، دسترسی پیدا کرده و از جمله می‌توانند با استفاده از آن، ارتباط تلفنی با خارج از کشور برقرار می‌کنند.

(Internet Service Provider) ISP

کارگاهی است که امکان دستیابی به اینترنت و سایر سرویس‌های وب را فراهم می‌کند. این مراکز علاوه بر نگهداری و پشتیبانی از یک خط مستقیم اینترنت، فعالیت‌های متعدد دیگری نظیر نگهداری و پشتیبانی از سرویس‌دهندگان وب را نیز انجام می‌دهند. مراکز **ISP** دارای ابعاد و اندازه‌های متفاوتی می‌باشند. برخی، توسط افرادی اندک اداره می‌شوند و تعدادی دیگر شرکت‌هایی بزرگ هستند که خدمات متنوعی به کاربران ارائه می‌دهند. این مراکز، حوزه‌های عملیاتی متفاوتی نیز دارند. مثلاً برخی از آن‌ها خدمات خود را صرفاً در سطح یک شهرستان ارائه داده و برخی دیگر قابلیت‌های منطقه‌ای و حتی بین‌المللی دارند. تجهیزاتی که در یک **ISP** قرار دارند از یک طرف اینترنت پرسرعت را از طریق آنتن‌های ماهواره یا فیبرنوری یا سیستم‌های بی‌سیم وارد شبکه کرده و از طرف دیگر توسط صدها مودم ارتباط مشترکین با شبکه را برقرار می‌کنند.

(Internet Service Distribution Provider) ISDP یا ICP

این کارگاه‌ها، ارائه‌دهنده‌ی پهنای باند اینترنت به عرضه‌کنندگان و از جمله **ISP**ها و بهره‌برداران نهایی (کاربران) هستند. تمامی افرادی که مایل به دریافت پهنای باند اینترنت بوده و همچنین عرضه‌کنندگان خدمات اینترنت و نیز اداره‌ها، سازمان‌ها و ارگان‌های دولتی، می‌توانند از خدمات این شرکت‌ها استفاده کنند.

(Private Access Provider) PAP

کارگاه‌های تأمین‌کننده‌ی ارتباطات خصوصی هستند که با استفاده از شبکه‌ی فیبر نوری شرکت‌های مخابرات استانی، به ایجاد شبکه‌ی ارتباطی پرسرعت برای کاربران می‌پردازند. این کارگاه‌ها با نصب تجهیزات لازم، ارتباطات سیمی یا بی‌سیم را برای فراهم‌سازی دسترسی پرسرعت به اینترنت کاربران تأمین می‌کنند. همچنین از این شبکه می‌توان برای ایجاد شبکه‌های سازمانی و بین‌سازمانی و راه‌اندازی راه‌کارهای جامع الکترونیکی استفاده کرد.

(Worldwide Interoperability for Microwave Access) WIMAX

کارگاه‌هایی هستند که با استفاده از یک سیستم ارتباطی بی‌سیم دیجیتال، ارتباط کاربران را به شبکه‌ی اینترنت پرسرعت تأمین می‌کنند.

کارکنان کارگاه

منظور از کارکنان کارگاه، افرادی هستند که در داخل یا خارج کارگاه برای آن کار می‌کنند، اعم از این که به‌صورت تمام وقت یا پاره وقت، قراردادی، خرید خدمت یا رسمی، با مزد و حقوق و یا بدون مزد و حقوق و... در استخدام کارگاه باشند. به‌عبارت دیگر، نوع استخدام یا چگونگی پرداخت دستمزد و مسائلی نظیر آن‌ها در تعیین تعداد کارکنان کارگاه اهمیت ندارد.

پرداختی‌های کارگاه

منظور، مبالغی است که برای انجام فعالیت‌های اقتصادی کارگاه پرداخت شده است. این پرداختی‌ها، مصارف واسطه، جبران خدمات کارکنان و پرداختی‌های دیگر را شامل می‌شود.

مصارف واسطه

ارزش کالاها و خدماتی است که به صورت داده‌های یک فرایند تولید، در کارگاه مصرف می‌شوند. به استثنای مصرف دارایی‌های ثابت که به عنوان مصرف سرمایه‌ی ثابت، ثبت می‌شوند. مصارف واسطه شامل نوشت افزار، کاغذ و فرم‌های چاپی، روزنامه، نشریات، لوازم بسته‌بندی، آب، برق، گاز طبیعی، سایر سوخت‌ها (گازوییل، نفت و بنزین)، هزینه‌های پستی و مخابراتی، هزینه‌ی اجاره‌ی خط اینترنت، هزینه‌های حمل و نقل، اجاره ساختمان، حق بیمه‌های تجاری، کرایه‌ی وسایل نقلیه، ماشین‌آلات و تجهیزات، تعمیرات جزئی اموال سرمایه‌ای و نظایر آن می‌باشد.

جبران خدمات کارکنان

مجموع پرداختی‌های کارگاه تحت عنوان مزد و حقوق و سایر پرداختی‌های نقدی و غیر نقدی به کارکنان با مزد و حقوق، از قبیل پاداش، اضافه‌کار، هزینه خوراک و پوشاک، حق عائله‌مندی، حق بدی آب و هوا، سهم کارفرما از بیمه‌های اجتماعی، خواربار، هزینه‌ی ایاب و ذهاب، حق مسکن و نظایر آن به تمامی کارکنان با مزد و حقوق کارگاه است.

سایر پرداختی‌ها

منظور پرداختی‌های کارگاه بابت استهلاک، مالیات، عوارض، جریمه، خسارت و غرامت، پاداش پایان خدمت، ذخیره‌ی مرخصی و بازخرید خدمت کارکنان، پرداخت‌های انتقالی و بازپرداخت اصل و سود وام است.

دریافتی‌های کارگاه

منظور، تمامی دریافتی‌های حاصل از انجام فعالیت‌های اقتصادی کارگاه است که به صورت نقدی یا غیر نقدی، پولی یا جنسی و ... به کارگاه تعلق می‌گیرد.

ستانده

منظور، ارزش کالاها و خدماتی است که در کارگاه تولید شده و برای استفاده‌ی دیگران، در دسترس قرار می‌گیرد. ستانده در کارگاه‌های موردنظر این طرح، شامل دریافتی بابت ارائه‌ی خدمات اینترنت، دریافتی بابت انجام مکالمات از طریق اینترنت، دریافتی بابت فروش کارت اینترنت، دریافتی بابت تلفن اینترنتی، دریافتی بابت حق اشتراک (آبونمان)، دریافتی بابت خدمات تایپ کامپیوتری، دریافتی بابت خدمات تهیه‌ی نرم‌افزار و برنامه نویسی کامپیوتری، دریافتی بابت خدمات تعمیر تجهیزات کامپیوتری، کرایه‌ی ماشین‌آلات و تجهیزات، اجاره‌ی ساختمان، مابه‌التفاوت خرید و فروش کالاها بدون تغییر شکل، تعمیرات اساسی توسط کارکنان و نظایر آن می‌باشد.

دریافتی بابت ارائه‌ی خدمات اینترنت در کافی‌نت

منظور، مبلغی است که کارگاه بابت ارائه‌ی خدمات اینترنت در کافی‌نت، مانند استفاده‌ی مستقیم کاربران از اینترنت، انجام مکالمات از طریق اینترنت و ثبت نام اینترنتی، از مشتریان دریافت می‌کند.

دریافتی بابت ارائه‌ی خدمات اینترنت در کارگاه‌های غیر کافی‌نت

منظور، مبلغی است که کارگاه با فعالیت اصلی **ISP**، **ICP (ISDP)**، **PAP** و **WIMAX** بابت ارائه‌ی خدمات اینترنت در خارج از کافی‌نت، از مشتریان دریافت می‌کند.

دریافتی بابت خدمات کامپیوتری

منظور، مبلغی است که کارگاه بابت ارائه‌ی خدمات کامپیوتری مانند خدمات تایپ کامپیوتری، خدمات تهیه‌ی نرم‌افزار و برنامه نویسی کامپیوتری و خدمات تعمیر تجهیزات کامپیوتری، از مشتریان دریافت می‌کند.

سایر دریافتی‌ها

منظور دریافتی‌های کارگاه بابت سود سپرده‌ی بانکی و غیر بانکی، سود سهام، خسارت و غرامت دریافتی، کمک‌های دریافتی از دولت و کمک‌های دریافتی از سایر سازمان‌ها و مؤسسات و افراد است.

تشکیل سرمایه‌ی ثابت

منظور سرمایه‌گذاری کارگاه بابت خرید یا تحصیل، ساخت یا ایجاد، تعمیرات اساسی و فروش یا انتقال اموال سرمایه‌ای است. خرید یا تحصیل، ساخت یا ایجاد و تعمیرات اساسی موجب افزایش سرمایه‌گذاری کارگاه شده و فروش یا انتقال اموال سرمایه‌ای، باعث کاهش آن‌ها خواهد شد. اموال سرمایه‌ای شامل ساختمان مسکونی (بدون ارزش زمین)، ساختمان غیرمسکونی (بدون ارزش زمین)، وسیله‌ی نقلیه، وسایل و تجهیزات مخابراتی و ارتباطی، کامپیوتر و تجهیزات وابسته به آن، مبلمان و اثاث اداری، سایر لوازم و تجهیزات با دوام اداری، نرم افزارهای کامپیوتری و سایر اموال سرمایه‌ای است.

چکیده‌ی یافته‌های طرح

بررسی نتایج طرح "آمارگیری از کارگاه‌های خدمات اینترنت - ۱۳۹۰" که مربوط به دوره‌ی زمانی یک ساله‌ی قبل از آن است، نتایج زیر را نشان می‌دهد:


• فعالیت اصلی کارگاه‌های خدمات اینترنت

در سال ۱۳۸۹ تعداد ۲۹۷۸ کارگاه در کل کشور به فعالیت ارائه خدمات اینترنت مشغول بوده‌اند. از این تعداد، ۱۸۵۶ کارگاه (۶۲/۳ درصد) کافی‌نت و ۱۱۲۲ کارگاه (۳۷/۷ درصد) سایر کارگاه‌های خدمات اینترنت (ISP، ISDP، PAP و WIMAX) بوده‌اند.

۱- کارگاه‌های خدمات اینترنت کشور برحسب فعالیت اصلی: ۱۳۸۶ و ۱۳۸۹

۱۳۸۹		۱۳۸۶		شرح
درصد	تعداد	درصد	تعداد	
۱۰۰/۰	۲۹۷۸	۱۰۰/۰	۲۵۳۳	جمع
۶۲/۳	۱۸۵۶	۵۷/۸	۱۴۶۴	کافی‌نت
۳۷/۷	۱۱۲۲	۴۲/۲	۱۰۶۸	سایر کارگاه‌های خدمات اینترنت

نمودار ۱- توزیع کارگاه‌های خدمات اینترنت کشور برحسب فعالیت اصلی: ۱۳۸۹



• عملکرد فعالیت‌های کارگاه‌های خدمات اینترنت

در سال ۱۳۸۹ کل کارگاه‌های خدمات اینترنت کشور، ۲۴۲۳۸ کامپیوتر نصب شده داشته‌اند. این کارگاه‌ها، روزانه به‌طور متوسط ۸۹۱۴۵ نفر مراجعه‌کننده داشته‌اند. هم‌چنین از کل کارکنان این کارگاه‌ها، ۱۰۵۹۴ نفر (۸۶ درصد) در محل کارگاه از رایانه و ۱۰۵۹۴ نفر (۷۲ درصد) از اینترنت استفاده کرده‌اند.

۲- عملکرد فعالیت‌های کارگاه‌های خدمات اینترنت: ۱۳۸۶ و ۱۳۸۹

۱۳۸۹		۱۳۸۶		شرح
متوسط هر کارگاه	کل	متوسط هر کارگاه	کل	
۸/۱	۲۴۲۳۸	۸/۸	۲۲۲۹۶	تعداد کامپیوتر نصب شده
۲۹/۹	۸۹۱۴۵	۳۴/۳	۸۶۹۹۹	تعداد مراجعه‌کنندگان در هر روز
۳/۶	۱۰۵۹۴	۲/۹	۷۴۳۲	تعداد کارکنان استفاده‌کننده از رایانه
۲/۹	۸۷۷۲	۲/۸	۷۱۰۵	تعداد کارکنان استفاده‌کننده از اینترنت
۹۳۴	۲۷۸۰۲۷۶	۰/۰	۰	تعداد موارد ثبت نام اینترنتی


• کارکنان کارگاه‌های خدمات اینترنت

در دوره‌ی مورد نظر، تعداد کارکنان کارگاه‌های خدمات اینترنت، ۱۲۲۶۵ نفر بوده است که نشان می‌دهد به‌طور متوسط در هر کارگاه حدود ۴ نفر مشغول کار بوده‌اند. هم‌چنین از کل کارکنان این کارگاه‌ها، ۸۰۳۱ نفر (۶۵/۵ درصد) کارکن مزد و حقوق بگیر و ۴۲۳۴ نفر (۳۴/۵ درصد) کارکن بدون مزد و حقوق بوده‌اند.

۳- تعداد کارکنان کارگاه‌های خدمات اینترنت: ۱۳۸۶ و ۱۳۸۹

۱۳۸۹			۱۳۸۶			شرح
سهم (درصد)	متوسط هر کارگاه	کل	سهم (درصد)	متوسط هر کارگاه	کل	
۱۰۰/۰	۴/۱	۱۲۲۶۵	۱۰۰/۰	۳/۷	۹۳۶۵	کل کارکنان
۶۵/۵	۲/۷	۸۰۳۱	۶۹/۵	۲/۶	۶۵۰۹	کارکنان مزد و حقوق بگیر
۳۴/۵	۱/۴	۴۲۳۴	۳۱/۵	۱/۱	۲۸۵۶	کارکنان بدون مزد و حقوق

نمودار ۲- توزیع انواع کارکنان کارگاه‌های خدمات اینترنت: ۱۳۸۹



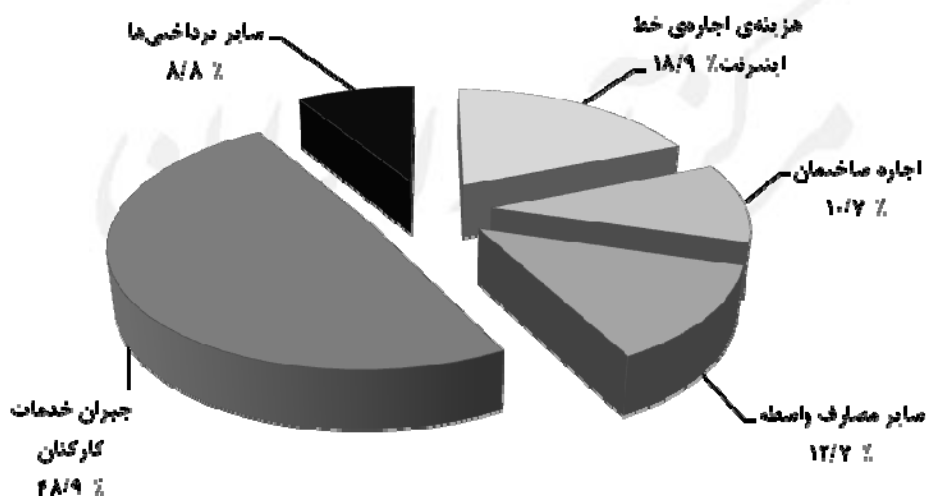
• پرداختی‌های کارگاه‌های خدمات اینترنت

ارزش پرداختی‌های کارگاه‌های خدمات اینترنت در دوره‌ی موردنظر، ۹۵۳/۹ میلیارد ریال بوده است. از این رقم، ۱۸۰/۴ میلیارد ریال (۱۸/۹ درصد) مربوط به هزینه‌ی اجاره‌ی خط اینترنت، ۱۰۱/۸ میلیارد ریال (۱۰/۷ درصد) مربوط به اجاره ساختمان، ۱۲۱/۳ میلیارد ریال (۱۲/۷ درصد) مربوط به سایر مصارف واسطه، ۴۶۶/۸ میلیارد ریال (۴۸/۹ درصد) مربوط به جبران خدمات کارکنان و ۸۳/۶ میلیارد ریال (۸/۸ درصد) مربوط به سایر پرداختی‌ها می‌باشد. براین اساس متوسط ارزش پرداختی‌های هر کارگاه، حدود ۳۲۰ میلیون ریال بوده است که نسبت به آمارگیری دوره‌ی قبل ۱/۷ برابر شده است. همچنین پرداختی ماهانه به هریک از کارکنان مزد و حقوق بگیر این کارگاه‌ها به‌طور متوسط، ۴/۸ میلیون ریال می‌باشد.

۴- مقایسه‌ی ارزش انواع پرداختی‌های کارگاه‌های خدمات اینترنت کشور: ۱۳۸۶ و ۱۳۸۹ (میلیون ریال)

۱۳۸۹		۱۳۸۶		شرح
متوسط هر کارگاه (درصد)	کل	متوسط هر کارگاه (درصد)	کل	
۱۰۰/۰	۹۵۳۱۷۹	۱۰۰/۰	۶۷۷۶۷۱	جمع
۴۲/۳	۴۰۳۴۳۰	۴۱/۶	۱۹۸۹۳۸	مصارف واسطه
۱۸/۹	۱۸۰۳۹۹	۱۶/۵	۷۹۰۳۷	- هزینه‌ی اجاره‌ی خط اینترنت
۱۰/۷	۱۰۱۷۶۸	۹/۱	۴۳۶۰۳	- اجاره ساختمان
۱۲/۷	۱۲۱۲۶۳	۱۶/۰	۷۶۲۹۸	- سایر مصارف واسطه
۴۸/۹	۴۶۶۸۱۶	۴۶/۸	۲۲۳۳۹۸	جبران خدمات کارکنان
۸/۸	۸۳۶۳۳	۱۱/۶	۵۵۳۳۴	سایر پرداختی‌ها

نمودار ۳- توزیع انواع پرداختی‌های کارگاه‌های خدمات اینترنت: ۱۳۸۹



• دریافتی‌های کارگاه‌های خدمات اینترنت

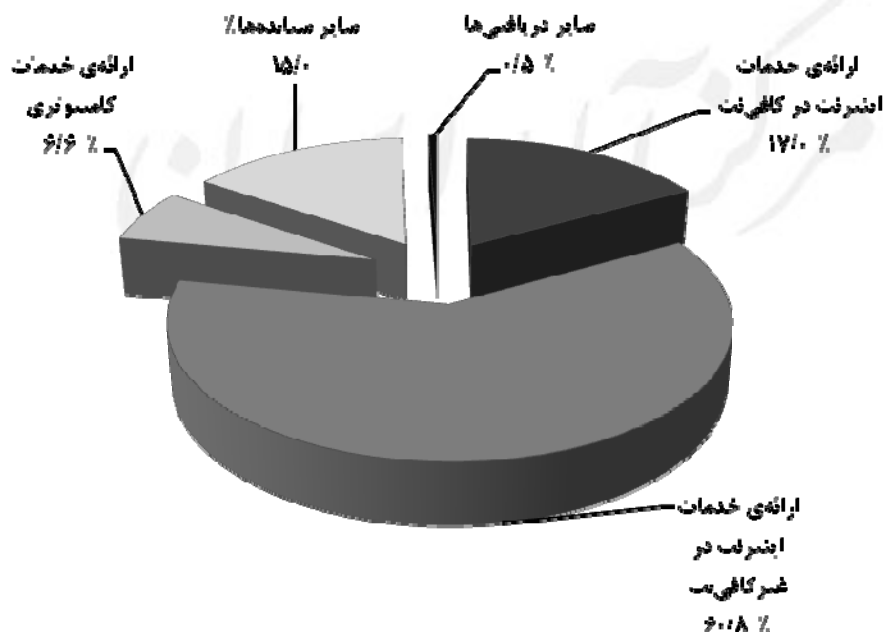
براساس اطلاعات حاصل از اجرای این طرح، ارزش دریافتی‌های کارگاه‌های خدمات اینترنت در دوره‌ی مورد بررسی، حدود ۱۷۸۷/۱ میلیارد ریال بوده است. از این رقم، ۳/۴ میلیارد ریال (۱۷/۰ درصد) مربوط به ارائه‌ی خدمات اینترنت و انجام مکالمات اینترنتی در کافی‌نت‌ها، ۳/۸۷۱ میلیارد ریال (۶۰/۸ درصد) مربوط به ارائه‌ی خدمات اینترنت در کارگاه‌های غیرکافی‌نت، ۰/۱۱۸ میلیارد ریال (۶/۶ درصد) مربوط به ارائه‌ی خدمات کامپیوتری، ۹/۲۶۷ میلیارد ریال (۱۵/۰ درصد) مربوط به سایر ستانده‌ها و ۶/۹ میلیارد ریال (۰/۵ درصد) مربوط به سایر دریافتی‌های این کارگاه‌ها بوده است. براین اساس، متوسط ارزش دریافتی‌های هر کارگاه، حدود ۶۰۰ میلیون ریال بوده است که نسبت به آمارگیری دوره‌ی قبل، ۱/۴ برابر شده است.

۵- مقایسه‌ی ارزش انواع دریافتی‌های کارگاه‌های خدمات اینترنت کشور: ۱۳۸۶ و ۱۳۸۹ (میلیون ریال)

شرح	۱۳۸۶			۱۳۸۹		
	کل	متوسط هر کارگاه	سهم (درصد)	کل	متوسط هر کارگاه	سهم (درصد)
جمع	۱۰۹۳۱۴۱	۴۳۲	۱۰۰/۰	۱۷۸۷۱۱۴	۶۰۰	۱۰۰/۰
ستاندها	۱۰۹۰۴۱۳	۴۳۱	۹۹/۸	۱۷۷۷۴۹۲	۵۹۷	۹۹/۵
- ارائه‌ی خدمات اینترنت و انجام مکالمات اینترنتی در کافی‌نت	۸۱۰۶۶۲	۳۲۰	۷۴/۲	۳۰۴۳۰۱	۱۰۲	۱۷/۰
- ارائه‌ی خدمات اینترنت در غیرکافی‌نت	*	*	*	۱۰۸۷۲۷۹	۳۶۵	۶۰/۸
- ارائه‌ی خدمات کامپیوتری	۸۵۴۰۷	۳۴	۷/۸	۱۱۸۰۰۰	۴۰	۶/۶
- سایر ستانده‌ها	۱۳۴۳۴۴	۷۷	۱۷/۸	۲۶۷۹۱۲	۹۰	۱۵/۰
سایر دریافتی‌ها	۲۷۲۸	۱	۰/۲	۹۶۲۲	۳	۰/۵

* برای سال ۱۳۸۶ امار مربوط به ارائه‌ی خدمات اینترنت در کافی‌نت‌ها و کارگاه‌های غیرکافی‌نت با هم آورده شده است.

نمودار ۴- توزیع انواع دریافتی‌های کارگاه‌های خدمات اینترنت: ۱۳۸۹



• ارزش افزوده‌ی کارگاه‌های خدمات اینترنت

براساس اطلاعات حاصل از اجرای این طرح در دوره‌ی مورد بررسی، ارزش ستانده‌ها در کارگاه‌های خدمات اینترنت حدود ۱۷۸۰/۴ میلیارد ریال و مصارف واسطه‌ی این کارگاه‌ها، ۴۰۳/۴ میلیارد ریال بوده و نشان می‌دهد ارزش افزوده‌ی کارگاه‌های خدمات اینترنت ۱۳۷۷/۰ میلیارد ریال می‌باشد. براین اساس ارزش افزوده‌ی این کارگاه‌ها نسبت به نتایج دوره‌ی قبل (سال ۱۳۸۶)، ۱/۵ برابر شده است. همچنین در سال ۱۳۸۹ به‌طور متوسط، ارزش افزوده‌ی هریک از این کارگاه‌ها، ۴۶۲ میلیون ریال بوده است.

۶- مقایسه‌ی ارزش افزوده‌ی کارگاه‌های خدمات اینترنت کشور: ۱۳۸۶ و ۱۳۸۹ (میلیون ریال)

۱۳۸۹		۱۳۸۶		شرح
متوسط هر کارگاه	کل	متوسط هر کارگاه	کل	
۴۶۲	۱۳۷۶۹۶۶	۳۵۳	۱۹۴۲۸۱	ارزش افزوده
۱۳۵	۴۰۳۴۳۰	۷۹	۱۹۸۹۳۸	کل مصارف واسطه
۵۹۸	۱۷۸۰۳۹۶	۴۳۲	۱۰۹۳۲۱۹	کل ستانده‌ها*

* با احتساب تعمیرات اساسی توسط کارکنان

مرکز آمار ایران

جداول تفصیلی

مرکز آمار ایران

جدول ۱- کارگاه‌های خدمات اینترنت برحسب نوع فعالیت اصلی به تفکیک استان: ۱۳۸۹

استان	جمع	کافی‌نت	سایر
کل کشور	۲۹۷۸	۱۸۲۶	۱۱۵۲
آذربایجان شرقی	۱۷۰	۱۲۱	۴۹
آذربایجان غربی	۱۳۳	۸۱	۵۲
اردبیل	۶۵	۴۵	۲۰
اصفهان	۱۶۹	۹۶	۷۳
البرز	۷۴	۵۲	۲۲
ایلام	۱۸	۱۲	۶
بوشهر	۱۰۱	۶۴	۳۷
تهران	۳۰۸	۱۴۰	۱۶۸
چهارمحال و بختیاری	۵۰	۲۷	۲۳
خراسان جنوبی	۳۸	۲۱	۱۷
خراسان رضوی	۲۰۲	۱۳۴	۶۸
خراسان شمالی	۴۰	۲۴	۱۶
خوزستان	۱۵۸	۸۲	۷۶
زنجان	۳۰	۱۲	۱۸
سمنان	۴۱	۳۲	۹
سیستان و بلوچستان	۳۷	۲۷	۱۰
فارس	۱۸۶	۹۵	۹۱
قزوین	۸۰	۵۹	۲۱
قم	۲۹	۱۶	۱۳
کردستان	۳۷	۱۹	۱۸
کرمان	۹۸	۵۴	۴۴
کرمانشاه	۱۱۰	۹۱	۱۹
کهگیلویه و بویراحمد	۷۲	۵۹	۱۳
گلستان	۴۵	۳۰	۱۵
گیلان	۱۳۸	۸۲	۵۶
لرستان	۸۶	۵۲	۳۴
مازندران	۱۸۵	۱۱۵	۷۰
مرکزی	۶۰	۳۹	۲۱
هرمزگان	۸۵	۷۳	۱۲
همدان	۶۰	۳۰	۳۰
یزد	۷۳	۴۲	۳۱

جدول ۲- کارگاه‌های خدمات اینترنت برحسب نوع فعالیت فرعی به تفکیک استان: ۱۳۸۹

خدمات تایپ کامپیوتری	طراحی سایت	ثبت نام اینترنتی	کافی‌نت	کل	استان
۱۲۲۵	۴۴۲	۲۲۱۵	۴۱۱	۲۹۷۸	کل کشور
۴۰	۷	۱۲۵	۰	۱۷۰	آذربایجان شرقی
۵۷	۱۸	۹۸	۱۲	۱۳۳	آذربایجان غربی
۲۹	۰	۴۹	۱۴	۶۵	اردبیل
۵۱	۱۲	۱۱۲	۱۳	۱۶۹	اصفهان
۴۳	۱۴	۶۲	۱۰	۷۴	البرز
۱۶	۸	۱۸	۵	۱۸	ایلام
۴۷	۱۳	۶۸	۱۷	۱۰۱	بوشهر
۱۱۸	۲۳	۱۴۱	۲۵	۳۰۸	تهران
۸	۱۵	۴۱	۱۱	۵۰	چهارمحال و بختیاری
۸	۵	۳۰	۷	۳۸	خراسان جنوبی
۵۹	۴۱	۱۸۱	۴۷	۲۰۲	خراسان رضوی
۲۰	۷	۲۹	۴	۴۰	خراسان شمالی
۶۵	۲۷	۹۸	۱۲	۱۵۸	خوزستان
۱۶	۶	۲۷	۱۵	۳۰	زنجان
۲۲	۸	۳۴	۲	۴۱	سمنان
۱۳	۲	۳۴	۵	۳۷	سیستان و بلوچستان
۵۲	۱۵	۱۴۸	۵۲	۱۸۶	فارس
۴۲	۱۴	۶۱	۴	۸۰	قزوین
۱۰	۶	۱۴	۰	۲۹	قم
۱۲	۱۰	۲۵	۶	۳۷	کردستان
۷۳	۲۸	۷۳	۱۹	۹۸	کرمان
۱۱۱	۴۳	۱۱۱	۲۰	۱۱۰	کرمانشاه
۱۳	۱۳	۷۲	۱۰	۷۲	کهگیلویه و بویراحمد
۱۶	۸	۳۰	۴	۴۵	گلستان
۵۴	۹	۱۰۱	۱۶	۱۳۸	گیلان
۲۱	۲۱	۵۴	۲	۸۶	لرستان
۱۲۱	۴۷	۱۵۴	۴۳	۱۸۵	مازندران
۳۴	۳	۵۰	۱۲	۶۰	مرکزی
۲۳	۶	۸۲	۷	۸۵	هرمزگان
۹	۸	۴۸	۱۳	۶۰	همدان
۲۶	۷	۴۶	۷	۷۳	یزد

جدول ۲- کارگاه‌های خدمات اینترنت برحسب نوع فعالیت فرعی به تفکیک استان: ۱۳۸۹ (ادامه)

استان	تهیه‌ی نرم‌افزار و برنامه نویسی کامپیوتری	تعمیر تجهیزات کامپیوتری	فروش کامپیوتر و لوازم جانبی	سایر فعالیت‌های بازرگانی	سایر فعالیت‌ها (بجز بازرگانی)
کل کشور	۳۰۵	۷۶۴	۷۰۳	۴۹۹	۵۱۲
آذربایجان شرقی	۱۴	۳۱	۳۰	۹	۱۸
آذربایجان غربی	۱۷	۳۰	۲۵	۱۲	۲۰
اردبیل	۰	۲۴	۸	۰	۱۰
اصفهان	۱۲	۲۹	۳۳	۲۸	۱۲
البرز	۴	۰	۱۰	۰	۱۰
ایلام	۵	۵	۴	۷	۸
بوشهر	۵	۲۶	۱۷	۱۰	۶
تهران	۲۵	۹۴	۱۴۶	۲۶	۹۹
چهارمحال و بختیاری	۱۰	۱۳	۱۲	۴	۲
خراسان جنوبی	۳	۵	۷	۸	۰
خراسان رضوی	۱۹	۲۵	۴۲	۸۷	۳۲
خراسان شمالی	۹	۱۲	۵	۵	۱۱
خوزستان	۲۹	۳۵	۱۴	۲۶	۳۵
زنجان	۹	۹	۶	۳	۶
سمنان	۶	۵	۵	۰	۳
سیستان و بلوچستان	۵	۷	۹	۰	۰
فارس	۷	۶۴	۳۹	۶	۱۳
قزوین	۱۱	۱۵	۶	۳۵	۴
قم	۰	۱۱	۹	۰	۲
کردستان	۱۰	۱۸	۱۶	۱۰	۴
کرمان	۹	۴۶	۹	۳۵	۴۵
کرمانشاه	۲۲	۲۲	۴۶	۰	۰
کهگیلویه و بویراحمد	۳	۹	۳	۰	۰
گلستان	۱۰	۱۴	۱۶	۱۰	۱۲
گیلان	۳	۵۳	۴۱	۶۶	۹۱
لرستان	۲۱	۲۱	۰	۰	۰
مازندران	۲۵	۸۶	۱۰۳	۹۱	۱۰۴
مرکزی	۳	۱۲	۱۲	۲	۰
هرمزگان	۶	۲۵	۹	۰	۰
همدان	۵	۱۰	۱۵	۹	۲۷
یزد	۰	۷	۷	۱۰	۶

جدول ۳- انواع کارکنان کارگاه‌های خدمات اینترنت کشور به تفکیک استان: ۱۳۸۹

کارکنان بدون مزد و حقوق			کارکنان مزد و حقوق بگیر			کل کارکنان	استان
پاره وقت	تمام وقت	جمع	پاره وقت	تمام وقت	جمع		
۱۰۵۴	۳۱۸۰	۴۲۳۴	۵۸۱	۷۴۵۱	۸۰۳۱	۱۲۲۶۵	کل کشور
۴۲	۱۶۹	۲۱۱	۲۰	۴۶۹	۴۸۹	۷۰۰	آذربایجان شرقی
۲۹	۱۵۲	۱۸۱	۲۷	۵۲	۸۰	۲۶۱	آذربایجان غربی
۱۴	۷۱	۸۶	۴	۳۰	۳۴	۱۲۰	اردبیل
۵۰	۲۰۳	۲۵۳	۸۶	۲۷۰	۳۵۶	۶۰۹	اصفهان
۲۶	۶۶	۹۲	۰	۱۰۵	۱۰۵	۱۹۷	البرز
۷	۲۴	۳۱	۱۰	۱۹	۲۹	۶۰	ایلام
۳۵	۱۱۴	۱۴۹	۱۴	۱۱۴	۱۲۸	۲۷۸	بوشهر
۳۰	۴۲۴	۴۵۴	۷۰	۴۳۱۴	۴۳۸۴	۴۸۳۸	تهران
۲۰	۵۶	۷۶	۲۶	۳۵	۶۱	۱۳۷	چهارمحال و بختیاری
۲	۴۳	۴۵	۱۰	۲۴	۳۴	۷۹	خراسان جنوبی
۸۲	۲۰۷	۲۸۹	۳۲	۱۱۰	۱۴۲	۴۳۱	خراسان رضوی
۱۶	۳۸	۵۴	۷	۲۰	۲۷	۸۱	خراسان شمالی
۵۷	۱۸۲	۲۳۹	۹	۳۲۸	۳۳۸	۵۷۷	خوزستان
۲۴	۲۹	۵۳	۱۳	۱۴	۲۷	۸۰	زنجان
۱۱	۴۹	۶۰	۱۹	۳۴	۵۳	۱۱۳	سمنان
۷	۴۲	۴۹	۵	۲۵	۲۹	۷۸	سیستان و بلوچستان
۹۷	۲۲۴	۳۲۲	۴۵	۲۳۲	۲۷۸	۵۹۹	فارس
۲۵	۷۱	۹۶	۱۱	۵۲	۶۳	۱۵۹	قزوین
۳۲	۲۷	۵۹	۱۸	۲۷	۴۵	۱۰۴	قم
۵	۴۵	۵۰	۰	۹۱	۹۱	۱۴۱	کردستان
۳۷	۱۱۷	۱۵۳	۰	۴۷۸	۴۷۸	۶۳۱	کرمان
۸۹	۴۳	۱۳۲	۰	۴۳	۴۳	۱۷۵	کرمانشاه
۹	۷۵	۸۵	۰	۹	۹	۹۴	کهگیلویه و بویراحمد
۳۵	۴۹	۸۴	۸	۲۲	۲۹	۱۱۴	گلستان
۶۹	۱۴۴	۲۱۳	۳۸	۹۰	۱۲۸	۳۴۱	گیلان
۴۳	۷۵	۱۱۸	۲	۴۴	۴۵	۱۶۳	لرستان
۳۹	۲۱۱	۲۵۰	۶۲	۸۱	۱۴۳	۳۹۳	مازندران
۱۹	۵۲	۷۱	۱۹	۱۳۰	۱۳۹	۲۱۰	مرکزی
۴۴	۶۱	۱۰۶	۹	۷۲	۸۱	۱۸۶	هرمزگان
۲۹	۵۲	۸۱	۱۲	۳۹	۵۲	۱۳۲	همدان
۲۹	۶۴	۹۳	۶	۸۷	۹۳	۱۸۶	یزد

جدول ۴- عملکرد فعالیت‌های کارگاه‌های خدمات اینترنت به تفکیک استان: ۱۳۸۹

تعداد موارد ثبت نام اینترنتی	تعداد مراجعه کنندگان در هر روز	تعداد کارکنان استفاده کننده از اینترنت	تعداد کارکنان استفاده کننده از رایانه	تعداد رایانه‌ی در اختیار	استان
۲۷۸۰۲۸۶	۱۹۱۴۵	۱۷۷۲	۱۰۵۹۴	۲۴۲۳۸	کل کشور
۸۵۶۳۹	۵۸۴۶	۵۹۶	۵۹۶	۱۵۸۱	آذربایجان شرقی
۲۰۱۹۹۷	۴۲۰۸	۲۴۱	۲۴۲	۷۹۵	آذربایجان غربی
۵۵۱۵۸	۱۸۲۳	۱۱۲	۱۱۲	۳۹۳	اردبیل
۱۲۷۲۰۲	۳۱۷۳	۵۴۷	۵۷۰	۱۱۳۶	اصفهان
۲۷۵۷۵	۲۷۹۱	۱۷۵	۱۷۵	۶۲۹	البرز
۵۵۰۸۳	۶۱۶	۵۸	۵۹	۱۷۲	ایلام
۱۰۴۶۸۸	۵۲۲۳	۲۰۹	۲۱۷	۶۷۶	بوشهر
۹۴۰۱۹	۹۱۱۶	۲۴۴۰	۴۱۴۰	۴۹۴۷	تهران
۳۰۸۰۸	۱۱۴۲	۱۱۳	۱۲۱	۳۴۱	چهارمحال و بختیاری
۹۴۵۴	۸۴۶	۶۶	۶۶	۲۳۸	خراسان جنوبی
۴۴۲۹۳۲	۵۳۴۷	۳۸۰	۳۸۰	۱۴۳۸	خراسان رضوی
۳۶۸۶۰	۹۹۲	۷۲	۷۴	۲۳۱	خراسان شمالی
۱۸۹۷۸۸	۳۸۵۳	۴۸۷	۴۹۰	۱۱۰۰	خوزستان
۳۰۳۱۳	۹۳۵	۶۸	۶۸	۲۲۵	زنجان
۳۷۱۵۶	۱۴۱۰	۸۴	۹۳	۳۲۸	سمنان
۱۱۰۱۰۴	۸۴۳	۵۴	۶۷	۲۱۷	سیستان و بلوچستان
۴۹۵۸۸	۵۲۹۷	۵۱۱	۵۱۱	۱۰۸۹	فارس
۶۰۲۰۹	۲۹۱۲	۱۳۲	۱۳۵	۵۴۹	قزوین
۱۸۰۰۰	۶۲۰	۹۴	۹۸	۲۲۳	قم
۳۰۸۸۶	۱۶۰۵	۱۱۱	۱۱۱	۲۵۶	کردستان
۱۴۸۱۹۳	۳۴۷۱	۵۰۰	۵۰۰	۱۰۱۱	کرمان
۲۳۶۶۴۱	۶۰۲۲	۱۵۴	۱۵۴	۱۰۲۹	کرمانشاه
۶۴۴۴۴	۲۱۶۴	۸۸	۹۱	۵۴۹	کهگیلویه و بویراحمد
۴۰۳۳۰	۱۳۵۷	۹۰	۱۱۴	۳۰۴	گلستان
۱۴۱۵۱۱	۳۰۲۷	۳۰۶	۳۱۳	۹۷۵	گیلان
۱۷۸۵۰	۱۳۷۵	۱۵۲	۱۵۲	۶۶۷	لرستان
۱۹۲۳۸۲	۶۳۷۶	۳۴۲	۳۵۰	۱۱۴۵	مازندران
۵۱۱۰۱	۱۶۴۱	۱۶۹	۱۶۹	۵۲۰	مرکزی
۳۱۳۸۸	۲۸۳۳	۱۴۸	۱۵۱	۶۱۸	هرمزگان
۴۶۱۰۸	۱۲۹۸	۱۰۹	۱۱۳	۳۸۰	همدان
۱۲۸۸۰	۹۸۶	۱۶۵	۱۶۵	۴۷۴	یزد

جدول ۵- پرداختی‌های کارگاه‌های خدمات اینترنت به تفکیک استان: ۱۳۸۹ (هزار ریال)

سایر پرداختی‌ها	جبران خدمات کارکنان	مصارف واسطه			جمع	استان
		مصارف واسطه سایر	اجاره ساختمان	هزینه‌ی اجاره‌ی خط اینترنت		
۱۳۶۳۲۷۷۵	۴۶۶۸۱۶۰۶۳	۱۳۱۲۶۳۳۶۱	۱۰۱۷۶۸۱۱۴	۱۸۰۳۹۱۷۵۹	۹۵۳۸۱۷۹۰۷۲	کل کشور
۱۳۴۹۷۴۰	۳۰۸۳۷۱۶۲	۴۶۴۲۰۱۲	۷۵۳۱۷۵۹	۵۹۳۰۲۰۲	۵۰۲۹۰۸۷۴	آذربایجان شرقی
۱۸۸۶۰۳۰	۴۲۱۶۳۸۴	۳۷۰۳۲۱۵	۴۵۳۹۹۸۵	۵۰۴۳۷۹۱	۱۹۳۸۹۴۰۵	آذربایجان غربی
۱۵۶۱۰۹۸	۱۳۲۳۴۱۲	۱۶۳۰۲۴۲	۲۱۹۹۱۹۶	۳۲۶۶۰۵۱	۹۹۷۹۹۹۹	اردبیل
۵۸۸۱۵۶۲	۲۰۰۰۶۹۰۳	۱۱۰۶۶۲۲۸	۴۳۲۷۸۳۷	۲۲۴۶۳۲۸۱	۶۳۶۴۵۸۱۱	اصفهان
۶۸۷۲۷۳	۶۱۵۸۲۵۰	۲۷۶۳۱۰۱	۳۴۳۸۴۹۷	۱۰۲۶۶۶۰	۱۴۰۷۳۷۸۱	البرز
۳۶۴۵۷۴	۱۵۶۹۷۰۲	۴۵۹۵۵۲	۷۵۶۲۲۶	۵۳۹۲۷۹	۳۶۸۹۳۳۴	ایلام
۱۱۱۸۵۵۰	۶۴۹۵۷۰۲	۳۲۰۵۷۶۸	۳۸۰۳۶۴۰	۴۸۶۲۱۸۶	۱۹۴۸۵۸۴۶	بوشهر
۲۸۹۷۵۳۳۲	۲۶۵۵۵۶۰۵۰	۱۸۸۱۲۴۳۶	۱۰۰۷۸۲۸۶	۶۵۹۸۷۸۴	۳۳۰۰۲۰۸۸۷	تهران
۱۲۸۴۵۰۶	۲۹۷۶۵۰۴	۱۹۳۶۲۳۷	۱۹۸۸۱۶۰	۶۹۴۳۰۱۱	۱۵۱۲۸۴۱۸	چهارمحال و بختیاری
۴۷۵۴۸۹	۱۵۶۷۵۸۵	۱۰۲۶۵۱۰	۹۷۶۲۸۴	۶۵۴۴۰۳	۴۷۰۰۲۷۱	خراسان جنوبی
۳۶۶۷۷۳۶	۷۴۱۴۰۶۱	۶۵۹۶۲۱۶	۶۴۵۸۵۶۱	۱۲۰۲۶۹۰۸	۳۶۱۶۳۴۸۱	خراسان رضوی
۹۸۴۶۸۹	۱۰۳۵۹۰۸	۱۲۶۶۸۶۳	۱۰۲۱۳۲۳	۵۴۹۷۰۹	۴۸۵۸۴۹۲	خراسان شمالی
۴۶۱۱۲۸۲	۲۰۸۴۵۶۳۵	۹۶۸۷۹۴۹	۵۰۷۰۷۲۲	۴۳۴۹۶۷۶۱	۸۳۷۱۲۳۴۹	خوزستان
۹۲۳۱۸۳	۱۳۱۵۴۱۷	۷۹۸۴۸۳	۱۴۳۳۹۸۶	۲۴۶۶۵۳۴	۶۹۳۷۶۰۲	زنجان
۸۶۴۶۵۶	۴۳۳۶۶۷۰	۲۴۷۷۱۹۲	۱۴۷۰۳۴۰	۶۸۹۶۶۲	۹۸۳۸۵۲۰	سمنان
۵۶۰۸۹۸	۱۱۸۵۸۲۲	۱۱۱۴۹۵۴	۱۱۸۳۱۹۳	۹۹۸۳۳۶	۵۰۴۳۲۰۳	سیستان و بلوچستان
۵۱۱۵۰۶۱	۱۴۳۵۷۴۳۵	۸۷۳۳۰۹۱	۴۳۵۴۴۵۱	۸۶۷۰۹۷۲	۴۱۳۳۱۰۱۰	فارس
۱۰۳۶۲۱۰	۳۱۵۶۲۶۳	۲۲۸۴۰۲۴	۳۵۱۹۵۹۸	۱۹۹۷۳۲۳	۱۱۹۹۳۴۱۸	قزوین
۱۴۹۶۱۱۹	۲۰۷۵۶۴۹	۱۷۵۳۰۷۲	۱۳۷۴۸۵۱	۳۷۹۶۰۶	۷۰۷۹۲۹۶	قم
۱۱۴۹۵۶۸	۴۸۰۰۲۴۲	۹۹۸۷۵۴	۱۳۶۳۸۸۸	۲۸۷۲۲۳۱	۱۱۱۸۴۶۸۳	کردستان
۷۹۰۶۵۴۲	۲۵۷۵۰۴۰۹	۸۱۵۱۱۶۴	۲۱۴۷۲۱۶	۱۱۰۶۳۸۰۲	۵۵۰۱۹۱۳۳	کرمان
۱۲۵۲۳۷۸	۱۸۱۲۷۲۰	۲۱۳۹۲۶۷	۵۴۶۸۶۳۳	۴۹۶۵۹۶	۱۱۱۶۹۵۹۴	کرمانشاه
۵۷۰۸۴۶	۳۳۹۱۹۵	۱۷۵۲۹۰۳	۲۲۰۴۰۸۶	۳۱۴۷۳۴۸	۸۰۱۴۳۷۷	کهگیلویه و بویراحمد
۴۱۴۷۴۸	۱۲۰۳۹۰۰	۱۴۷۷۶۲۸	۱۵۷۴۹۳۴	۱۱۹۶۱۳۰	۵۸۶۷۳۳۹	گلستان
۲۵۳۴۴۴۳	۶۳۶۷۲۷۱	۴۸۱۵۶۶۶	۳۱۸۴۵۴۲	۱۴۳۶۱۶۲۶	۳۱۲۶۳۳۴۹	گیلان
۲۰۹۰۰۰	۲۳۲۲۳۰۰	۲۱۲۶۸۰۰	۳۸۰۶۸۸۰	۱۹۸۸۸۰۰	۱۰۴۵۳۷۸۰	لرستان
۲۰۹۲۹۷۱	۶۹۱۵۷۲۶	۵۸۷۷۱۲۱	۵۹۲۷۴۸۹	۳۶۴۴۷۴۴	۲۴۴۵۸۰۵۱	مازندران
۲۶۷۸۸۴۸	۹۰۱۴۷۷۶	۳۰۸۴۲۷۶	۲۶۲۸۲۱۶	۲۵۳۰۸۷۷	۱۹۹۳۶۹۹۳	مرکزی
۵۵۲۸۷۵	۳۷۹۳۴۹۷	۱۸۷۲۴۱۲	۳۹۰۳۳۰۵	۱۲۰۹۴۵۴	۱۱۳۳۱۵۴۲	هرمزگان
۴۱۴۷۸۶	۲۴۵۵۷۵۹	۲۰۸۷۶۵۷	۲۱۴۳۲۰۹	۲۸۱۲۶۹۱	۹۹۱۴۱۰۲	همدان
۱۰۱۱۹۸۴	۵۶۰۹۷۵۳	۲۹۲۲۵۷۱	۱۸۸۸۸۲۱	۶۵۷۱۰۰۲	۱۸۰۰۴۱۳۱	یزد

جدول ۶- دریافتی‌های کارگاه‌های خدمات اینترنت به تفکیک استان: ۱۳۸۹ (هزار ریال)

سایر دریافتی‌ها	ستاندها				جمع	استان
	سایر ستاندها	ارائه‌ی خدمات کامپیوتری	ارائه‌ی خدمات اینترنت در کافی‌نت‌ها	ارائه‌ی خدمات اینترنت در کارگاه‌های غیر کافی‌نت		
۹۶۲۱۵۸۰	۲۶۷۹۱۲۱۳۱	۱۱۸۰۰۰۴۴۱	۳۰۴۳۰۱۱۳۶	۱۰۸۷۲۷۸۵۴۶	۱۷۸۷۱۱۳۸۳۴	کل کشور
۰	۳۳۳۴۴۴۴	۶۰۵۳۱۴۳	۱۶۵۶۰۹۹۵	۷۵۳۷۰۸۸۹	۱۰۱۳۱۹۴۹۱	آذربایجان شرقی
۴۹۶۰	۱۴۹۷۱۱۲۲	۲۷۹۶۵۳۴	۱۱۵۴۰۱۴۱	۲۵۳۱۹۲۶۶	۵۴۶۳۲۰۲۲	آذربایجان غربی
۱۷۸۲	۳۶۹۹۲۸۸	۶۶۷۳۴۱	۸۵۳۷۲۲۸	۴۶۹۵۵۱۵	۱۷۶۰۱۱۵۵	اردبیل
۶۱۳۲۱۶	۱۱۵۲۸۹۴۲	۴۶۶۲۳۹۵۲	۱۱۹۵۰۴۳۲	۶۳۳۴۴۸۰۶	۱۳۴۰۶۱۳۴۸	اصفهان
۰	۳۴۸۷۴۳	۲۸۵۶۸۲۹	۷۶۴۳۰۱۴	۱۴۵۷۵۶۱۱	۲۵۴۲۴۱۹۶	البرز
۰	۱۳۶۰۷۲۱	۶۴۰۳۱۲	۳۰۹۴۶۲۰	۵۱۲۰۰۸	۵۶۰۷۶۶۰	ایلام
۰	۲۵۱۱۸۶۴	۲۲۹۳۷۱۸	۱۲۰۰۸۹۹۰	۲۴۲۲۳۵۰۶	۴۲۰۳۸۰۷۹	بوشهر
۶۵۳۳۳۳۳	۱۰۸۳۸۸۵۸۰	۴۹۱۷۳۴۶	۳۵۰۴۶۸۴۹	۴۹۱۲۹۱۲۷۳	۶۴۶۱۷۷۳۸۱	تهران
۵۷۳۰۷۶	۴۹۶۶۸۴۱	۱۱۸۴۹۷۷	۳۸۵۵۷۵۵	۱۱۹۸۴۸۳۰	۲۲۵۶۵۴۷۹	چهارمحال و بختیاری
۰	۲۶۳۲۵۷	۲۴۱۸۸۶	۲۶۲۰۸۶۲	۳۳۵۳۹۳۶	۶۴۷۹۹۴۱	خراسان جنوبی
۱۱۹۲۹۹	۹۴۷۳۸۷۰	۴۲۳۳۵۷۶	۳۶۰۶۶۵۹۷	۱۳۱۴۲۷۷۱	۶۳۰۳۶۱۱۲	خراسان رضوی
۵۵۶۰۴۸	۱۴۲۹۵۱۷	۶۰۹۳۶۰	۳۵۱۳۱۱۹	۷۰۸۵۱۴۳	۱۳۱۹۳۱۸۶	خراسان شمالی
۵۶۴۶۹۰	۶۲۴۸۸۲۸	۵۲۰۰۴۳۸	۱۲۶۹۴۵۴۴	۹۳۳۵۵۶۵۸	۱۱۸۰۶۴۱۵۸	خوزستان
۰	۲۴۷۹۳۵۴	۴۷۲۱۹۱	۲۸۲۸۷۷۲	۴۴۰۳۰۳۱	۱۰۱۸۳۳۴۷	زنجان
۰	۳۶۷۷۹۷۴	۱۷۵۷۱۲۲	۵۰۷۷۵۱۸	۱۱۲۷۰۰۰۰	۲۱۷۸۲۶۱۳	سمنان
۰	۵۴۲۶۳۵	۴۹۰۴۰۷	۴۱۴۸۱۲۸	۱۰۳۲۷۷۸	۶۲۱۳۹۴۸	سیستان و بلوچستان
۰	۶۵۶۶۴۰۴	۵۱۱۶۴۰۸	۱۵۶۵۸۶۳۲	۵۳۴۱۸۹۵۰	۸۰۷۶۰۳۹۴	فارس
۸۹۰۱۴	۲۱۷۱۱۶۱	۲۴۴۵۹۲۵	۸۷۵۳۰۹۵	۹۳۱۰۰۱۹	۲۲۷۶۹۲۱۴	قزوین
۴۵۰۷۶	۱۲۹۷۸۷۴	۶۷۵۸۴۶	۱۳۸۵۵۰۰	۱۳۸۱۷۰۴۵	۱۷۲۲۱۳۴۱	قم
۳۹۸۲۷۶	۲۳۲۲۳۰۴	۱۹۸۱۰۲۷	۲۵۷۴۵۳۰	۷۹۰۴۷۸۰	۱۵۱۸۱۹۱۷	کردستان
۰	۳۲۶۳۸۴۳۲	۷۳۳۸۱۵۶	۱۱۵۱۲۶۷۶	۳۴۲۵۳۳۰۶	۸۵۷۴۲۵۷۰	کرمان
۰	۳۷۱۱۳۰	۶۳۳۷۶۵۷	۱۱۸۱۹۷۳۲	۵۰۰۰۰۰۰	۲۳۵۲۸۵۱۹	کرمانشاه
۰	۲۵۵۸۹۷۱	۵۸۲۵۹۸	۵۴۶۴۰۸۶	۲۹۴۲۲۰۷	۱۱۵۴۷۸۶۲	کهگیلویه و بویراحمد
۰	۶۸۵۰۹۳	۸۱۴۲۷۹	۳۳۳۸۳۲۴	۳۴۰۹۹۵۲	۸۲۴۷۶۴۷	گلستان
۰	۲۱۳۸۶۰۲۶	۱۹۶۸۰۳۴	۹۸۷۰۷۶۶	۳۲۰۰۸۳۸۲	۶۵۲۳۳۲۰۹	گیلان
۰	۵۷۴۶۲۰۰	۱۳۳۹۰۰۰	۶۸۸۶۷۰۰	۲۸۹۰۵۰۰	۱۶۸۶۲۴۰۰	لرستان
۱۲۲۸۱۰	۷۷۰۸۰۶۷	۴۱۴۸۶۵۳	۱۶۸۷۹۰۶۶	۳۰۶۵۵۶۶۲	۵۹۵۱۴۲۵۸	مازندران
۰	۱۸۵۱۹۴۹	۸۱۸۶۹۹	۱۰۵۵۰۴۹۱	۱۵۰۸۲۲۶۴	۲۸۳۰۳۴۰۴	مرکزی
۰	۷۳۴۸۹۷	۱۸۰۸۷۹۵	۱۳۶۹۶۵۰۹	۱۵۸۴۷۵۰	۱۷۸۲۴۹۵۱	هرمزگان
۰	۲۴۵۲۳۸۲	۲۸۰۴۲۹	۴۱۷۱۷۸۲	۱۰۹۲۲۸۹۵	۱۷۸۲۷۴۸۷	همدان
۰	۳۱۹۴۲۴۳	۱۳۰۵۸۰۴	۴۵۵۱۶۸۲	۱۹۱۱۶۸۱۵	۲۸۱۶۸۵۴۴	یزد

جدول ۷- تشکیل سرمایه‌ی ثابت کارگاه‌های خدمات اینترنت برحسب نوع سرمایه‌ی ثابت و نحوه‌ی تشکیل آن: ۱۳۸۹ (هزارریال)

شرح	کل	خرید یا تحصیل	تعمیرات اساسی		فروش یا انتقال
			توسط کارکنان	توسط دیگران	
جمع	۱۱۴۹۵۱۰۹۶	۱۰۵۹۷۹۱۵۵	۲۹۰۳۹۲۲	۷۴۹۲۱۲۴	۴۴۵۲۸۷
ساختمان مسکونی	۳۵۹۱۲۱۵	۱۳۶۴۸۶۲	.	۲۲۲۶۳۵۳	.
ساختمان غیرمسکونی	۸۸۶۰۲۸۱	۷۳۰۲۰۳۴	.	۱۱۷۳۶۱۰	۳۸۴۶۳۶
وسیله‌ی نقلیه	۲۸۸۰۴۰۸	۲۵۸۷۶۲۹	.	۲۹۲۷۷۹	.
وسایل و تجهیزات مخابراتی و ارتباطی	۴۰۱۹۸۰۸۰	۳۹۴۱۴۸۱۵	۴۸۴۹۹۱	۳۱۰۸۲۷	۱۲۵۵۴
کامپیوتر و تجهیزات وابسته به آن	۳۹۸۱۷۱۱۸	۳۶۹۳۶۰۷۴	۱۷۴۰۵۷۴	۲۹۵۲۳۹۰	۱۸۱۱۹۲۰
مبلمان و اثاث اداری	۹۶۶۸۰۴۵	۹۳۲۴۷۹۸	۲۸۸۹۵	۳۲۰۵۸۳	۶۲۳۱
سایر لوازم و تجهیزات با دوام اداری	۳۵۰۵۸۸۸	۳۴۴۱۰۰۱	.	۷۷۴۶۸	۱۲۵۸۱
نرم افزار کامپیوتری	۵۱۶۰۷۷۹	۴۳۶۳۳۰۴	۶۴۹۴۶۱	۱۰۵۵۲۸	۶۰۶۵۱
سایر اموال سرمایه‌ای	۱۲۷۶۲۸۲	۱۲۴۴۶۳۷	.	۳۲۵۸۵	۹۴۱