


چکیده‌ی یافته‌های طرح آمارگیری از باسکول‌های عمومی - ۱۳۹۰



مرکز آمار ایران

دفتر آمارهای صنعت، معدن و زیربنایی

مهرماه ۱۳۹۱

مقدمه

بخش حمل و نقل ارتباط دهنده‌ی تمامی بخش‌ها و رشته فعالیت‌های اقتصادی به یکدیگر است به نحوی که می‌توان فعالیت آن را یکی از عوامل مؤثر بر تحول اقتصاد کشور دانست. از همین رو در برنامه‌های رشد و توسعه اقتصادی به این بخش توجه خاصی مبذول می‌شود.

از آنجا که محاسبه و ارائه‌ی حساب‌های ملی یکی از وظایف قانونی مرکز آمار ایران است، جمع‌آوری آمار و اطلاعات مربوط به انواع هزینه‌ها و درآمدهای کارگاه‌های دارای فعالیت باسکول‌داری به‌منظور تکمیل پوشش آماری بخش حمل و نقل و زیربخش‌های آن امری ضروری است. به همین دلیل مرکز آمار ایران در دی‌ماه ۱۳۹۰، این طرح را با هدف تأمین داده‌های مورد نیاز تهیه‌ی حساب‌های ملی و منطقه‌ای سال ۱۳۸۹ بخش حمل و نقل در فعالیت باسکول‌های عمومی طراحی و اجرا کرده است. پیش از این نیز، مرکز آمار ایران در سال‌های ۱۳۸۱، ۱۳۸۲ و سپس در سال ۱۳۸۶، طرح آمارگیری از باسکول‌های عمومی را به اجرا درآورده بود.

روش آمارگیری در این طرح به صورت نمونه‌گیری بوده که با مراجعه‌ی مستقیم مأموران آمارگیری به ۸۹۴ واحد آماری (کارگاه) نمونه و تکمیل پرسشنامه از طریق مصاحبه‌ی حضوری با مسئولان آن‌ها، انجام شده است. گزارش حاضر شامل خلاصه نتایج این طرح است که در مقایسه با نتایج اجرای قبلی ارائه می‌شود. در ضمن، این نتایج در وب‌گاه مرکز آمار به آدرس www.amar.org.ir قابل دسترسی خواهد بود.

تعاریف و مفاهیم

کارگاه

مکان یا قسمتی از مکان است که در آن فعالیت اقتصادی مستمر و منظمی انجام می‌گیرد.

فعالیت اقتصادی

فعالیتی است که منجر به تولید کالا یا ارائه‌ی خدمت می‌شود.

باسکول عمومی

کارگاهی است که توسط دستگاهی به همین نام، فعالیت توزین وسایل نقلیه‌ی با بار یا بدون بار را انجام می‌دهد.

تعداد قبض توزین صادر شده

منظور تعداد قبض‌هایی است که کارگاه بابت هر بار توزین وسایل نقلیه‌ی با بار، صادر می‌کند.

کارکنان کارگاه

منظور از کارکنان کارگاه، افرادی هستند که در داخل یا خارج کارگاه برای آن کار می‌کنند، اعم از این که به صورت تمام وقت یا پاره وقت، قراردادی، خرید خدمت یا رسمی، با مزد و حقوق و یا بدون مزد و حقوق و ... در استخدام کارگاه باشند. به عبارت دیگر، نوع استخدام یا چگونگی پرداخت دستمزد و مسائلی نظیر آن‌ها در تعیین تعداد کارکنان کارگاه اهمیت ندارد.

پرداختی‌های کارگاه

منظور، مبالغی است که برای انجام فعالیت‌های اقتصادی کارگاه پرداخت شده است. این پرداختی‌ها، مصارف واسطه، جبران خدمات کارکنان و پرداختی‌های دیگر را شامل می‌شود.

مصارف واسطه

ارزش کالاها و خدماتی است که به صورت داده‌های یک فرایند تولید، در کارگاه مصرف می‌شوند، به استثنای مصرف دارایی‌های ثابت که به عنوان مصرف سرمایه‌ی ثابت، ثبت می‌شوند. مصارف واسطه شامل نوشت افزار، کاغذ و فرم‌های چاپی، روزنامه، نشریات، لوازم بسته‌بندی، آب، برق، گاز طبیعی، سایر سوخت‌ها (گازوییل، نفت و بنزین)، هزینه‌های پستی و مخابراتی، هزینه‌های حمل و نقل، اجاره ساختمان، حق بیمه‌های تجاری، کرایه‌ی وسایل نقلیه، ماشین‌آلات و تجهیزات، تعمیرات جزئی اموال سرمایه‌ای و نظایر آن می‌باشد.

جبران خدمات کارکنان

مجموع پرداختی‌های کارگاه تحت عنوان مزد و حقوق و سایر پرداختی‌های نقدی و غیر نقدی به کارکنان با مزد و حقوق، از قبیل پاداش، اضافه‌کار، هزینه خوراک و پوشاک، حق عائله‌مندی، حق بدی آب و هوا، سهم کارفرما از بیمه‌های اجتماعی، خواربار، هزینه‌ی ایاب و ذهاب، حق مسکن و نظایر آن به تمامی کارکنان با مزد و حقوق کارگاه است.

سایر پرداختی‌ها

منظور پرداختی‌های کارگاه بابت استهلاک، مالیات، عوارض، جریمه، خسارت و غرامت، پاداش پایان خدمت، ذخیره‌ی مرخصی و بازخرید خدمت کارکنان، پرداخت‌های انتقالی و بازپرداخت اصل و سود وام است.

دریافتی‌های کارگاه

منظور، تمامی دریافتی‌های حاصل از انجام فعالیت‌های اقتصادی کارگاه است که به‌صورت نقدی یا غیر نقدی، پولی یا جنسی و ... به کارگاه تعلق می‌گیرد.

ستانده

منظور ارزش کالاها و خدماتی است که در کارگاه تولید شده و برای استفاده‌ی دیگران، در دسترس قرار می‌گیرد. ستانده در این طرح، شامل دریافتی‌های کارگاه بابت توزین، بسته‌بندی کالا، تعمیر و سرویس وسیله‌ی نقلیه، کرایه‌ی تجهیزات، مابه‌التفاوت خرید و فروش کالاها بدون تغییر شکل، تعمیرات اساسی توسط کارکنان و نظایر آن می‌باشد.

سایر دریافتی‌ها

منظور دریافتی‌های کارگاه بابت سود سپرده‌ی بانکی و غیر بانکی، سود سهام، خسارت و غرامت دریافتی، کمک‌های دریافتی از دولت و کمک‌های دریافتی از سایر سازمان‌ها و مؤسسات و افراد است.

تشکیل سرمایه‌ی ثابت

منظور سرمایه‌گذاری کارگاه بابت خرید یا تحصیل، ساخت یا ایجاد، تعمیرات اساسی و فروش یا انتقال اموال سرمایه‌ای است. خرید یا تحصیل، ساخت یا ایجاد و تعمیرات اساسی موجب افزایش سرمایه‌گذاری کارگاه شده و فروش یا انتقال اموال سرمایه‌ای، باعث کاهش آن‌ها خواهد شد. اموال سرمایه‌ای شامل ساختمان مسکونی (بدون ارزش زمین)، ساختمان غیرمسکونی (بدون ارزش زمین)، وسیله‌ی نقلیه، وسایل و تجهیزات توزین، کامپیوتر و تجهیزات وابسته به آن، مبلمان و اثاث اداری، سایر لوازم و تجهیزات با دوام اداری، نرم افزارهای کامپیوتری و سایر اموال سرمایه‌ای است.

چکیده‌ی یافته‌های طرح

بررسی نتایج طرح "آمارگیری از باسکول‌های عمومی - ۱۳۹۰" که مربوط به دوره‌ی زمانی یک ساله‌ی قبل از آن است، نشان می‌دهد در سال ۱۳۸۹ تعداد ۱۰۰۴ کارگاه در کل کشور در این زمینه فعالیت داشته‌اند.

• تعداد دستگاه توزین و ظرفیت آن‌ها در باسکول‌های عمومی

براساس نتایج این طرح، باسکول‌های عمومی دارای ۱۰۲۶ دستگاه توزین بوده که ظرفیت کل آن‌ها، ۵۶۹۴۲ تن بوده است و نشان می‌دهد، به‌طور متوسط هر دستگاه، ۵۵ تن ظرفیت داشته‌است.

۱- تعداد باسکول‌های عمومی کشور و مشخصات دستگاه‌های توزین آن‌ها: ۱۳۸۵ و ۱۳۸۹

شرح	۱۳۸۵	۱۳۸۹
تعداد کارگاه	۱۰۰۴	۱۰۰۴
تعداد دستگاه توزین	۱۰۱۰	۱۰۲۶
ظرفیت کل توزین	۵۶۱۴۷	۵۶۹۴۲
متوسط ظرفیت هر دستگاه توزین	۵۵/۵	۵۶/۵

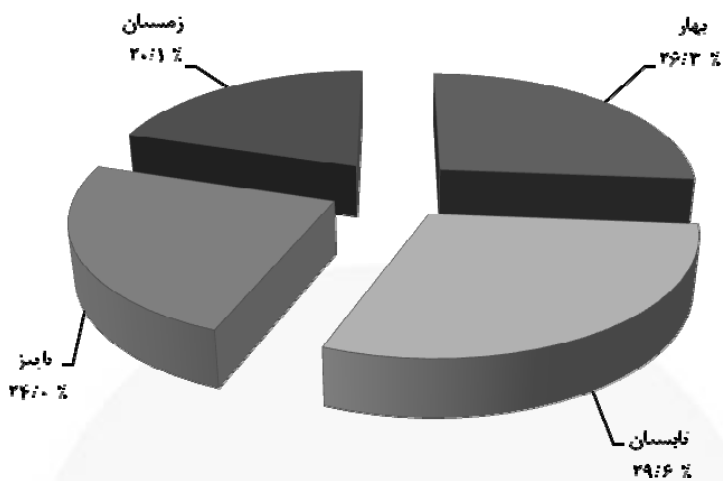
• وسایل نقلیه‌ی توزین شده در باسکول‌های عمومی

از کل ۱۲/۲ میلیون وسیله‌ی نقلیه‌ی توزین شده در این سال، ۳/۲ میلیون دستگاه (۲۶/۳ درصد) در فصل بهار، ۳/۶ میلیون دستگاه (۲۹/۶ درصد) در فصل تابستان، ۲/۹ میلیون دستگاه (۲۴/۰ درصد) در فصل پاییز و ۲/۵ میلیون دستگاه (۲۰/۱ درصد) در فصل زمستان به این کارگاه‌ها وارد شده‌اند و نشان می‌دهد در هر روز به‌طور متوسط ۳۳ وسیله‌ی نقلیه در هر یک از این باسکول‌ها توزین شده‌اند.

۲- تعداد وسایل نقلیه‌ی توزین شده در باسکول‌های عمومی کشور: ۱۳۸۵ و ۱۳۸۹ (دستگاه)

شرح	۱۳۸۵			۱۳۸۹		
	کل	متوسط هر کارگاه در روز	سهم (درصد)	کل	متوسط هر کارگاه در روز	سهم (درصد)
کل	۱۴۴۰۲۲۹۱	۱۲۱۹۱۲۶۷	۳۳	۱۴۴۰۲۲۹۱	۱۲۱۹۱۲۶۷	۳۳
بهار	۳۶۷۶۰۹۸	۳۲۱۰۳۹۲	۲۶/۳	۳۶۷۶۰۹۸	۳۲۱۰۳۹۲	۲۶/۳
تابستان	۴۷۱۶۶۷۸	۳۶۰۴۳۳۰	۲۹/۶	۴۷۱۶۶۷۸	۳۶۰۴۳۳۰	۲۹/۶
پاییز	۳۴۱۴۲۷۹	۲۹۲۶۳۷۰	۲۴/۰	۳۴۱۴۲۷۹	۲۹۲۶۳۷۰	۲۴/۰
زمستان	۲۵۹۵۲۳۶	۲۴۵۰۱۷۵	۲۰/۱	۲۵۹۵۲۳۶	۲۴۵۰۱۷۵	۲۰/۱

نمودار ۱- توزیع وسایل نقلیه‌ی توزین شده در باسکول‌های عمومی کشور بر حسب فصل: ۱۳۸۹



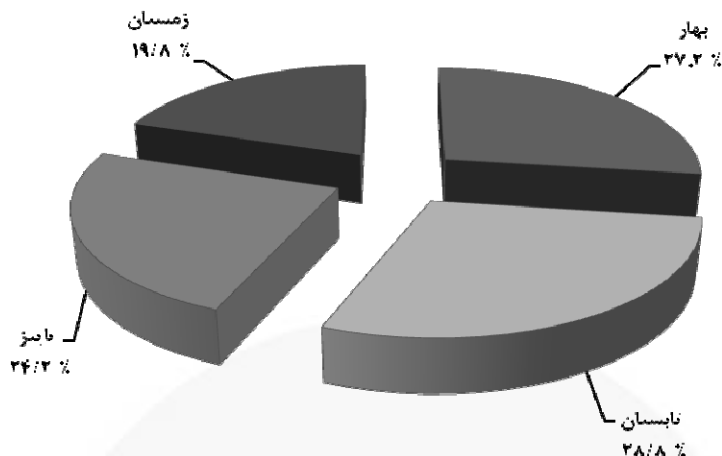
• تناژ توزین شده در باسکول‌های عمومی

از کل ۸۲/۹ میلیون تناژ توزین شده در این سال، ۲۲/۵ میلیون تن (۲۷/۲ درصد) در فصل بهار، ۲۳/۹ میلیون تن (۲۸/۸ درصد) در فصل تابستان، ۲۰/۰ میلیون تن (۲۴/۲ درصد) در فصل پاییز و ۱۶/۴ میلیون تن (۱۹/۸ درصد) در فصل زمستان در این کارگاه‌ها توزین شده‌اند و نشان می‌دهد تناژ توزین شده‌ی هر کارگاه به‌طور متوسط ۸۲۵۲۵ تن بوده است. همچنین مقایسه‌ی تعداد وسایل نقلیه‌ی توزین شده با وزن بار آن‌ها نشان می‌دهد، هر وسیله‌ی نقلیه‌ی توزین شده به‌طور متوسط ۶/۸ تن بار داشته است.

۳- تناژ توزین شده توسط باسکول‌های عمومی کشور: ۱۳۸۹ و ۱۳۸۵ (تن)

شرح	۱۳۸۵	۱۳۸۹	
		کل	متوسط هر کارگاه (درصد)
کل	۱۰۷۱۰۱۸۹۶	۱۲۸۵۵۱۰۴	۱۰۰/۰
بهار	۲۷۸۴۷۷۶۶	۲۲۵۳۷۲۰۳	۲۷/۲
تابستان	۳۶۱۵۹۵۵۳	۲۳۸۵۰۴۶۴	۲۸/۸
پاییز	۲۵۶۸۰۵۰۳	۲۰۰۳۶۷۴۷	۲۴/۲
زمستان	۱۷۴۱۴۰۷۴	۱۶۴۳۰۶۹۰	۱۹/۸

نمودار ۲- توزیع تناژ بار توزین شده توسط باسکول‌های عمومی کشور برحسب فصل: ۱۳۸۹




• کارکنان باسکول‌های عمومی

در دوره‌ی مورد نظر، تعداد کارکنان باسکول‌های عمومی، ۱۹۵۰ نفر بوده است که از این تعداد، ۱۰۵۷ نفر (۵۴/۲ درصد) کارکن مزد و حقوق بگیر و ۸۹۳ نفر (۴۵/۸ درصد) کارکن بدون مزد و حقوق بوده‌اند و بدین ترتیب به‌طور متوسط در هر یک از این کارگاه‌ها، ۲ نفر مشغول کار بوده‌اند.

۴- تعداد کارکنان باسکول‌های عمومی کشور و جبران خدمات پرداختی به آنان: ۱۳۸۵ و ۱۳۸۹

شرح	۱۳۸۵	۱۳۸۹		
		کل	متوسط هر کارگاه	سهم (درصد)
کل کارکنان	۱۹۲۳	۱۹۵۰	۱/۹	۱۰۰/۰
کارکنان مزد و حقوق بگیر	۹۹۶	۱۰۵۷	۱/۱	۵۴/۲
کارکنان بدون مزد و حقوق	۹۲۷	۸۹۳	۰/۹	۴۵/۸

نمودار ۳- توزیع انواع کارکنان باسکول‌های عمومی کشور: ۱۳۸۹



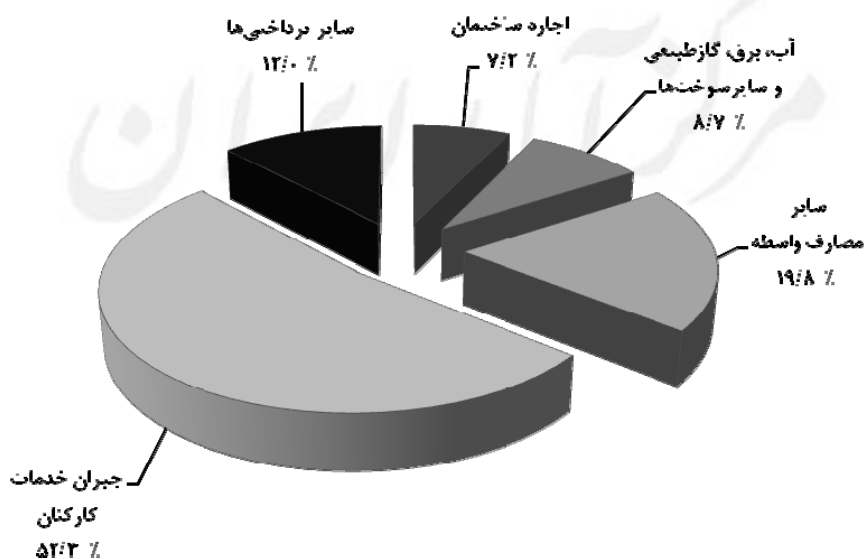
• پرداختی‌های باسکول‌های عمومی

ارزش پرداختی‌های باسکول‌های عمومی در دوره‌ی مورد نظر، ۸۲/۴ میلیارد ریال بوده که از این رقم، ۲۹/۴ میلیارد ریال (۳۵/۷ درصد) مربوط به مصارف واسطه، ۴۳/۱ میلیارد ریال (۵۲/۳ درصد) مربوط به جبران خدمات کارکنان و ۹/۹ میلیارد ریال (۱۲/۰ درصد) مربوط به سایر پرداختی‌ها می‌باشد. به این ترتیب به‌طور متوسط ارزش پرداختی‌های هر یک از این کارگاه‌ها، ۸۲/۰ میلیون ریال می‌باشد که نسبت به آمارگیری قبل، ۱/۸ برابر شده است. همچنین پرداختی ماهانه به هریک از کارکنان مزد و حقوق بگیر این کارگاه‌ها به‌طور متوسط، ۳/۴ میلیون ریال می‌باشد.

۵- مقایسه‌ی ارزش انواع پرداختی‌های باسکول‌های عمومی کشور: ۱۳۸۵ و ۱۳۸۹ (میلیون ریال)

شرح	۱۳۸۵		۱۳۸۹	
	کل	متوسط هر کارگاه	کل	متوسط هر کارگاه
جمع	۴۵۱۹۱	۴۵	۱۲۳۵۱	۱۲
مصارف واسطه	۸۲۵۲	۸	۲۹۳۷۶	۲۹
- اجاره ساختمان	۸۴۲	۱	۵۹۰۹	۶
- آب، برق، گاز طبیعی و سایر سوخت‌ها	۲۲۵۵	۲	۷۱۷۳	۷
- سایر مصارف واسطه	۵۱۵۶	۵	۱۶۴۹۴	۱۶
جبران خدمات کارکنان	۳۲۴۸۴	۳۲	۴۳۰۹۱	۴۳
سایر پرداختی‌ها	۴۴۶۱	۴	۹۸۹۰	۱۰

نمودار ۴- توزیع انواع پرداختی‌های باسکول‌های عمومی کشور: ۱۳۸۹



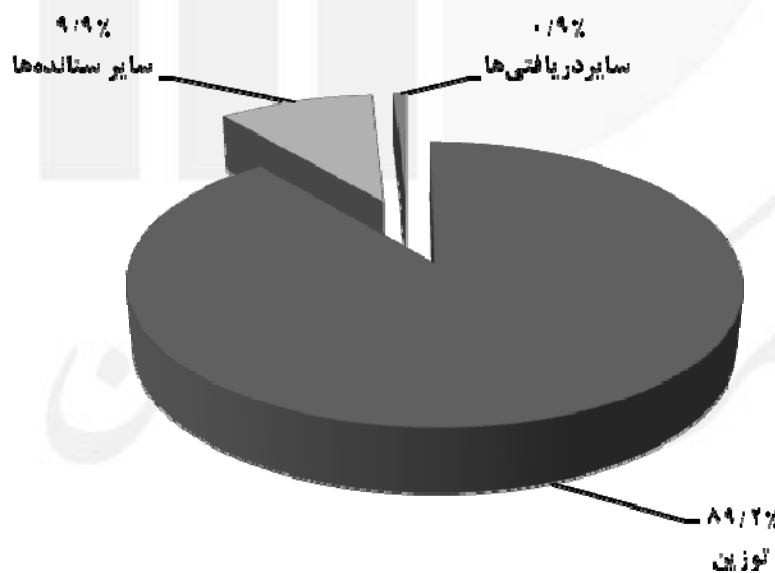
• دریافتی‌های باسکول‌های عمومی

براساس اطلاعات حاصل از اجرای این طرح، ارزش دریافتی‌های باسکول‌های عمومی در دوره‌ی مورد بررسی، حدود ۲۱۰/۸ میلیارد ریال بوده است که ۱۸۸/۰ میلیارد ریال آن (۸۹/۲ درصد) مربوط به توزین، ۲۰/۹ میلیارد ریال (۹/۹ درصد) مربوط به سایر ستانده‌ها و ۱/۹ میلیارد ریال (۰/۹ درصد) مربوط به سایر دریافتی‌ها می‌باشد. براین اساس به‌طور متوسط ارزش دریافتی‌های هر یک از این کارگاه‌ها، ۲۱۰ میلیون ریال بوده که نسبت به آمارگیری قبل، ۲/۱ برابر شده است.

۶- مقایسه‌ی ارزش انواع دریافتی‌های باسکول‌های عمومی کشور: ۱۳۸۵ و ۱۳۸۹ (میلیون ریال)

شرح	۱۳۸۵		۱۳۸۹	
	کل	متوسط هر کارگاه	کل	متوسط هر کارگاه
جمع	۱۰۲۴۰۴	۱۰۳	۲۱۰۷۶۱	۲۱۰
ستاندها	۱۰۲۰۶۷	۱۰۲	۲۰۸۸۶۸	۲۰۸
- توزین	۹۸۸۸۹	۹۹	۱۸۸۰۱۱	۱۸۷
- سایر ستاندها	۳۱۷۸	۳	۲۰۸۵۷	۲۱
سایر دریافتی‌ها	۳۳۷	//	۱۸۹۴	۲

نمودار ۵- توزیع انواع دریافتی‌های باسکول‌های عمومی کشور: ۱۳۸۹



• ارزش افزوده‌ی باسکول‌های عمومی

براساس اطلاعات حاصل از اجرای این طرح، ارزش ستاندها در باسکول‌های عمومی در دوره‌ی مورد بررسی، حدود ۲۰۸/۹ میلیارد ریال و مصارف واسطه‌ی این کارگاه‌ها، ۲۹/۴ میلیارد ریال بوده و نشان می‌دهد ارزش

افزوده‌ی باسکول‌های عمومی ۱۷۹/۵ میلیارد ریال می‌باشد. براین اساس ارزش افزوده‌ی این کارگاه‌ها نسبت به نتایج دوره‌ی قبل (سال ۱۳۸۵)، ۱/۹ برابر شده است. همچنین در سال ۱۳۸۹ به‌طور متوسط، ارزش افزوده‌ی هریک این کارگاه‌ها، ۱۷۹ میلیون ریال بوده است.

۷- مقایسه‌ی ارزش افزوده‌ی باسکول‌های عمومی کشور: ۱۳۸۵ و ۱۳۸۹ (میلیون ریال)

۱۳۸۹		۱۳۸۵		شرح
متوسط هر کارگاه	کل	متوسط هر کارگاه	کل	
۱۷۹	۱۷۹۵۰۰	۹۴	۹۳۸۱۴	ارزش افزوده
۲۹	۲۹۳۷۶	۸	۸۲۵۳	کل مصارف واسطه
۲۰۸	۲۰۸۸۷۶	۱۰۲	۱۰۲۰۶۷	کل ستانده‌ها*

* با احتساب تعمیرات اساسی توسط کارکنان



مرکز آمار ایران

جداول تفصیلی

مرکز آمار ایران

جدول ۱- باسکول‌های عمومی کشور بر حسب وضع و نوع فعالیت فرعی به تفکیک استان: ۱۳۸۹

فقد فعالیت فرعی	دارای فعالیت فرعی					جمع	استان
	سایر فعالیت‌ها	فعالیت بازرگانی	تعمیر و سرویس وسیله‌ی نقلیه	بسته‌بندی کالا	کل		
۱۵۱	۱۱	۵۳	۵	۲۱	۱۴۶	۱۰۰۴	کل کشور
۴۹	۹	۰	۰	۳	۱۲	۶۱	آذربایجان شرقی
۴۲	۰	۶	۰	۱	۷	۴۹	آذربایجان غربی
۹	۲	۰	۰	۰	۲	۱۱	اردبیل
۱۰۰	۰	۵	۰	۰	۵	۱۰۴	اصفهان
۸	۰	۰	۰	۰	۰	۸	البرز
۱۱	۰	۰	۰	۰	۰	۱۱	ایلام
۹	۰	۰	۰	۵	۵	۱۴	بوشهر
۵۵	۳۳	۱۰	۲	۲	۴۱	۹۶	تهران
۲۰	۱	۰	۰	۰	۱	۲۱	چهارمحال و بختیاری
۱۳	۰	۰	۰	۰	۰	۱۳	خراسان جنوبی
۷۱	۰	۲	۲	۰	۴	۷۵	خراسان رضوی
۱۱	۰	۰	۰	۰	۰	۱۱	خراسان شمالی
۴۷	۰	۹	۰	۰	۹	۵۶	خوزستان
۸	۱	۲	۰	۰	۲	۱۰	زنجان
۱۴	۲	۰	۰	۰	۲	۱۶	سمنان
۹	۰	۰	۰	۰	۰	۹	سیستان و بلوچستان
۲۴	۱۹	۲	۰	۰	۱۹	۴۳	فارس
۱۷	۱	۳	۱	۰	۴	۲۱	قزوین
۲۲	۲	۰	۰	۰	۲	۲۴	قم
۶	۲	۰	۰	۰	۲	۸	کردستان
۴۲	۴	۰	۰	۰	۴	۴۷	کرمان
۴۰	۰	۰	۰	۰	۰	۴۰	کرمانشاه
۴	۰	۰	۰	۰	۰	۴	کهگیلویه و بویراحمد
۱۰	۰	۰	۰	۰	۰	۱۰	گلستان
۲۱	۱	۰	۰	۰	۱	۲۳	گیلان
۱۴	۰	۰	۰	۰	۰	۱۴	لرستان
۴۷	۰	۱۳	۰	۱۰	۱۸	۶۶	مازندران
۳۴	۰	۲	۰	۰	۲	۳۶	مرکزی
۲۰	۰	۰	۰	۰	۰	۲۰	هرمزگان
۴۹	۲	۰	۰	۰	۲	۵۱	همدان
۳۴	۱	۰	۰	۰	۱	۳۵	یزد

جدول ۲- تعداد دستگاه توزین، ظرفیت کل توزین و تعداد قبض توزین صادرشده توسط باسکول‌های عمومی به تفکیک استان: ۱۳۸۹

استان	تعداد دستگاه توزین	ظرفیت کل توزین (تن)	تعداد قبض توزین صادرشده
کل کشور	۱۰۲۶	۵۶۹۴۲	۱۲۱۹۱۲۶۶
آذربایجان شرقی	۶۴	۳۵۷۸	۴۰۹۰۲۴
آذربایجان غربی	۴۹	۲۹۱۵	۱۰۲۲۰۲۳
اردبیل	۱۱	۶۷۲	۵۳۸۵۰
اصفهان	۱۰۷	۵۵۸۴	۱۱۵۸۱۵۸
البرز	۸	۴۲۹	۱۰۹۷۱۱
ایلام	۱۱	۵۵۰	۶۰۲۲۵
بوشهر	۱۴	۷۶۵	۱۴۳۵۵۰
تهران	۹۶	۵۳۹۲	۱۴۸۷۲۵۰
چهارمحال و بختیاری	۲۲	۱۰۳۳	۹۶۶۲۹
خراسان جنوبی	۱۳	۷۷۵	۸۵۲۸۱
خراسان رضوی	۷۷	۴۴۲۵	۷۶۷۵۷۹
خراسان شمالی	۱۱	۶۱۰	۱۸۱۶۲۰
خوزستان	۶۰	۳۳۶۸	۱۴۰۷۳۶۰
زنجان	۱۰	۵۷۸	۱۴۲۰۲۲
سمنان	۱۶	۸۳۹	۱۶۱۸۲۹
سیستان و بلوچستان	۹	۵۸۵	۱۱۰۳۱۹
فارس	۴۵	۲۴۶۱	۴۲۷۷۴۱
قزوین	۲۱	۱۲۲۸	۲۵۷۸۹۴
قم	۲۴	۱۱۷۹	۴۲۹۴۶۲
کردستان	۸	۴۴۰	۹۲۸۸۶
کرمان	۴۸	۲۶۳۷	۸۰۸۵۹۹
کرمانشاه	۴۰	۲۲۱۵	۴۰۵۰۴۳
کهگیلویه و بویراحمد	۴	۲۲۰	۴۴۰۰
گلستان	۱۰	۵۴۰	۸۴۳۵۳
گیلان	۲۳	۱۳۲۹	۳۹۴۲۲۰
لرستان	۱۴	۸۲۴	۱۷۵۳۵۸
مازندران	۶۶	۳۴۸۶	۴۷۶۵۳۳
مرکزی	۳۹	۲۲۱۰	۳۹۲۷۰۵
هرمزگان	۲۰	۱۰۷۱	۱۲۴۰۹۱
همدان	۵۳	۳۰۹۹	۵۵۴۸۸۰
یزد	۳۵	۱۹۰۶	۱۶۶۶۷۳

جدول ۳- تعداد وسایل نقلیه‌ی توزین شده توسط باسکول‌های عمومی کشور برحسب فصل به تفکیک استان: ۱۳۸۹

استان	بهار	تابستان	پاییز	زمستان
کل کشور	۳۲۱۰۳۹۲	۳۶۰۴۳۳۰	۲۹۲۶۳۷۰	۲۴۵۰۱۷۵
آذربایجان شرقی	۸۹۲۳۹	۱۲۷۱۷۹	۱۱۴۱۷۱	۷۸۴۳۵
آذربایجان غربی	۲۲۱۵۹۷	۳۶۴۴۱۷	۲۴۸۷۳۷	۱۸۷۲۷۱
اردبیل	۹۵۳۹	۱۹۲۳۴	۱۳۱۰۰	۱۱۹۷۷
اصفهان	۳۰۷۲۴۱	۳۵۴۸۷۳	۲۷۵۸۵۰	۲۲۰۱۹۵
البرز	۳۶۹۸۲	۳۹۰۳۹	۱۷۳۸۰	۱۶۳۱۰
ایلام	۱۵۳۴۵	۲۰۴۶۰	۱۶۸۳۰	۷۵۹۰
بوشهر	۳۶۰۰۰	۲۷۰۰۰	۴۲۷۵۰	۳۷۸۰۰
تهران	۳۷۸۶۱۶	۴۲۰۶۹۰	۳۶۲۲۳۹	۳۲۵۷۰۴
چهارمحال و بختیاری	۲۱۰۹۸	۳۴۲۲۹	۲۵۸۵۹	۱۵۴۴۳
خراسان جنوبی	۲۲۴۶۴	۳۱۰۴۳	۱۸۷۲۲	۱۳۰۵۲
خراسان رضوی	۲۰۵۵۰۰	۲۵۳۶۷۴	۱۷۶۶۴۵	۱۳۱۷۶۰
خراسان شمالی	۴۵۸۸۰	۶۴۸۶۰	۴۰۰۶۰	۳۰۸۲۰
خوزستان	۵۶۷۶۶۶	۱۷۶۶۷۶	۳۱۴۵۸۸	۳۴۸۴۲۹
زنجان	۳۴۶۶۷	۵۱۷۷۸	۳۶۳۶۷	۱۹۲۱۱
سمنان	۳۴۸۲۷	۵۶۷۲۳	۴۲۲۹۶	۲۷۹۸۲
سیستان و بلوچستان	۲۹۷۳۰	۲۴۳۹۳	۳۱۶۲۰	۲۴۵۷۶
فارس	۱۱۵۲۲۶	۱۲۳۹۹۵	۱۱۳۴۹۱	۷۵۰۲۹
قزوین	۵۹۶۴۰	۱۱۲۰۶۶	۵۲۶۰۲	۳۳۵۸۶
قم	۱۱۸۰۵۸	۱۲۱۵۰۷	۹۵۷۶۳	۹۴۱۳۴
کردستان	۲۲۷۲۶	۳۸۷۱۲	۱۸۷۷۶	۱۲۶۷۲
کرمان	۲۰۷۸۷۰	۱۹۸۲۷۳	۲۲۴۷۳۷	۱۷۷۷۱۹
کرمانشاه	۱۰۱۶۸۹	۱۶۵۰۰۶	۸۳۵۱۶	۵۴۸۳۱
کهگیلویه و بویراحمد	۱۰۰۰	۱۸۰۰	۱۲۰۰	۴۰۰
گلستان	۱۸۳۴۳	۳۰۵۶۹	۲۰۸۱۵	۱۴۶۲۶
گیلان	۱۰۰۴۸۴	۱۰۹۸۸۴	۹۵۸۱۹	۸۸۰۳۳
لرستان	۴۴۲۵۶	۷۷۰۰۰	۳۵۳۴۲	۱۸۷۶۰
مازندران	۹۶۴۹۴	۱۱۵۵۵۹	۱۲۵۱۶۴	۱۳۹۳۱۶
مرکزی	۸۰۱۶۷	۱۳۳۷۴۹	۱۰۰۲۹۰	۷۸۴۹۹
هرمزگان	۲۶۵۳۷	۲۴۱۹۷	۱۹۶۶۱	۵۳۶۹۵
همدان	۱۲۰۹۷۸	۲۳۵۸۶۵	۱۱۹۴۲۸	۷۸۶۰۹
یزد	۴۰۵۳۳	۴۹۸۷۸	۴۲۵۵۱	۳۳۷۱۲

جدول ۴- تناژ توزین شده توسط باسکول‌های عمومی کشور بر حسب فصل به تفکیک استان: ۱۳۸۹

استان	بهار	تابستان	پاییز	زمستان
کل کشور	۲۲۵۳۷۲۰۳	۲۳۱۵۰۶۶۴	۲۰۰۳۶۷۴۷	۱۶۴۳۰۶۹۰
آذربایجان شرقی	۷۶۱۹۹۱	۸۰۹۶۱۳	۷۹۸۲۳۳	۵۹۵۳۱۷
آذربایجان غربی	۱۷۹۱۲۳۳	۲۸۹۵۶۱۳	۲۱۲۶۶۲۵	۱۵۵۱۹۹۳
اردبیل	۴۳۹۰۴	۸۰۵۲۸	۵۷۶۴۳	۵۲۱۷۳
اصفهان	۲۱۷۰۷۰۱	۲۴۴۷۲۱۹	۱۹۰۵۶۶۷	۱۵۷۰۵۸۰
البرز	۱۸۱۰۸۲	۱۸۲۶۸۸	۱۶۴۹۰۵	۹۰۲۵۷
ایلام	۶۱۳۸۰	۸۱۸۴۰	۶۷۳۲۰	۳۰۳۶۰
بوشهر	۲۸۸۰۰۰	۳۵۷۷۵۰	۲۱۸۲۵۰	۱۵۷۵۰۰
تهران	۱۵۸۶۱۷۱	۱۷۳۳۴۶۴	۱۵۰۴۶۵۰	۱۳۷۰۰۲۹
چهارمحال و بختیاری	۱۴۵۱۳۹	۲۶۶۱۴۵	۱۷۹۳۲۲	۱۰۲۳۴۱
خراسان جنوبی	۱۹۱۰۲۳	۲۸۵۸۷۷	۱۴۴۰۴۹	۹۲۸۹۵
خراسان رضوی	۱۸۶۰۲۲۸	۲۳۱۱۸۵۷	۱۵۸۸۴۹۲	۱۱۱۳۸۳۸
خراسان شمالی	۲۷۶۸۳۰	۳۹۱۹۴۰	۲۲۶۱۶۰	۱۷۸۰۹۰
خوزستان	۵۸۰۷۵۰۰	۱۹۷۶۳۹۷	۳۳۱۳۸۰۹	۳۷۳۱۲۵۶
زنجان	۱۶۹۰۵۶	۲۶۳۰۵۶	۱۷۹۰۸۹	۹۷۳۷۸
سمنان	۱۴۸۸۵۹	۳۰۲۶۰۰	۱۷۸۷۷۲	۱۳۰۷۵۳
سیستان و بلوچستان	۱۴۲۴۷۰	۱۶۳۱۶۱	۱۳۸۱۸۰	۹۸۲۰۴
فارس	۵۰۱۴۶۰	۹۸۴۲۲۱	۱۰۱۸۸۰۸	۴۰۰۲۱۶
قزوین	۲۷۵۴۷۲	۵۱۹۸۶۸	۲۲۴۶۶۳	۱۴۶۱۵۷
قم	۳۸۶۴۳۵	۳۸۱۵۷۳	۲۹۸۰۹۷	۲۸۲۶۶۴
کردستان	۷۰۵۲۱	۱۱۰۱۲۰	۶۱۱۹۸	۴۷۷۵۱
کرمان	۲۰۲۲۶۰۷	۱۹۳۴۲۸۹	۲۲۵۹۵۱۰	۱۷۵۲۴۶۸
کرمانشاه	۶۹۰۰۶۳	۱۰۳۲۳۵۷	۵۹۳۷۷۳	۴۱۰۵۶۹
کهگیلویه و بویراحمد	۵۱۴۴	۱۰۵۹۲	۶۷۴۴	۱۲۹۶
گلستان	۸۵۲۳۳	۱۷۸۱۴۹	۷۴۱۸۵	۴۶۹۳۶
گیلان	۴۹۳۲۵۷	۴۹۹۲۲۱	۳۸۲۴۲۹	۴۰۰۵۴۳
لرستان	۲۴۶۴۷۸	۳۸۹۲۷۸	۱۸۶۶۸۲	۹۸۶۶۹
مازندران	۳۸۸۷۳۵	۴۲۳۲۶۸	۴۷۱۹۰۸	۴۱۶۷۱۶
مرکزی	۵۲۷۶۱۲	۷۲۶۹۲۳	۶۶۸۹۸۳	۵۶۳۱۸۷
هرمزگان	۱۲۵۶۲۴	۱۱۵۶۹۴	۷۱۹۲۹	۲۱۱۲۳۸
همدان	۹۴۶۶۳۸	۱۸۳۹۵۳۱	۷۸۱۹۶۷	۵۶۸۸۴۶
یزد	۱۳۶۳۵۷	۱۵۵۶۳۳	۱۴۴۷۰۶	۱۲۰۴۶۹

جدول ۵- انواع کارکنان باسکول‌های عمومی کشور به تفکیک استان: ۱۳۸۹

کارکنان بدون مزد و حقوق			کارکنان مزد و حقوق بگیر			کل کارکنان	استان
پاره وقت	تمام وقت	جمع	پاره وقت	تمام وقت	جمع		
۲۰۲	۶۹۰	۱۹۳	۱۴۵	۹۱۲	۱۰۵۷	۱۹۵۰	کل کشور
۲۴	۳۹	۶۴	۰	۲۳	۲۳	۹۷	آذربایجان شرقی
۴	۳۸	۴۲	۶	۴۰	۴۶	۸۸	آذربایجان غربی
۰	۱۳	۱۳	۲	۹	۱۱	۲۴	اردبیل
۱۰	۷۵	۸۵	۵	۷۸	۸۳	۱۶۸	اصفهان
۰	۳	۳	۰	۸	۸	۱۱	البرز
۰	۱۱	۱۱	۰	۰	۰	۱۱	ایلام
۰	۱۴	۱۴	۰	۰	۰	۱۴	بوشهر
۲۶	۷۸	۱۰۴	۲	۲۱۳	۲۱۵	۳۱۹	تهران
۸	۱۸	۲۶	۰	۵	۵	۳۱	چهارمحال و بختیاری
۳	۴	۷	۰	۱۰	۱۰	۱۸	خراسان جنوبی
۱۸	۴۵	۶۳	۴	۴۷	۵۱	۱۱۴	خراسان رضوی
۴	۱۰	۱۴	۲	۷	۹	۲۳	خراسان شمالی
۱۲	۵۲	۶۵	۱	۳۸	۴۰	۱۰۴	خوزستان
۰	۸	۸	۱	۱۳	۱۴	۲۲	زنجان
۱	۷	۸	۲	۹	۱۱	۱۹	سمنان
۰	۶	۶	۰	۶	۶	۱۲	سیستان و بلوچستان
۱۲	۲۸	۴۰	۰	۵۰	۵۰	۹۰	فارس
۰	۱۶	۱۶	۶	۱۰	۱۶	۳۱	قزوین
۲۲	۸	۳۰	۰	۱۹	۱۹	۴۹	قم
۱	۷	۸	۰	۲	۲	۱۰	کردستان
۶	۱۴	۲۰	۲	۳۴	۳۷	۵۷	کرمان
۱	۳۶	۳۷	۰	۲۹	۲۹	۶۶	کرمانشاه
۴	۲	۶	۰	۰	۰	۶	کهگیلویه و بویراحمد
۴	۱۱	۱۵	۲	۳	۵	۲۰	گلستان
۳	۲۳	۲۶	۰	۳۶	۳۶	۶۱	گیلان
۱۲	۵	۱۷	۰	۵	۵	۲۲	لرستان
۱۰	۴۷	۵۸	۹۷	۸۴	۱۸۱	۲۳۸	مازندران
۴	۶	۱۰	۱۰	۴۷	۵۷	۶۷	مرکزی
۴	۷	۱۱	۰	۲۱	۲۱	۳۲	هرمزگان
۰	۳۳	۳۳	۲	۳۷	۳۹	۷۳	همدان
۸	۲۵	۳۴	۱	۱۸	۲۰	۵۴	یزد

جدول ۶- پرداختی‌های باسکول‌های عمومی کشور به تفکیک استان: ۱۳۸۹ (هزار ریال)

استان	جمع	مصارف واسطه			سایر پرداختی‌ها
		اجاره ساختمان	آب، برق، گاز طبیعی و سایر سوخت‌ها	سایر مصارف واسطه	
کل کشور	۱۲۳۵۷۵۳۴	۵۹۰۹۲۰۶	۷۱۷۳۷۰۹	۱۶۲۹۴۰۹۹	۴۳۰۹۱۴۵۰
آذربایجان شرقی	۲۷۲۰۶۶۳	۴۲۷۱۸۵	۳۰۳۶۶۵	۴۳۵۱۱۴	۱۳۲۸۷۹۶
آذربایجان غربی	۳۷۱۰۴۱۱	۱۰۲۹۳۲	۲۲۳۳۵۶	۴۹۲۵۵۸	۲۵۲۸۲۲۶
اردبیل	۱۰۱۳۷۰۵	.	۹۴۶۰۲	۲۶۷۳۴۴	۴۳۳۱۷۱
اصفهان	۴۳۲۳۳۹۱	۳۵۹۳۰۳	۲۷۱۰۴۲	۶۲۶۶۳۲	۲۸۶۴۹۵۸
البرز	۷۴۲۹۹۵	۷۷۰۰	۷۲۴۹۰	۳۲۵۷۶۵	۳۳۰۰۰۰
ایلام	۱۰۴۵۰۰	.	۹۹۰۰۰	۵۵۰۰	.
بوشهر	۹۵۳۸۲۰	.	۲۶۴۶۰۰	۲۱۹۴۲۰	.
تهران	۱۶۱۵۱۴۱۴	۱۳۵۱۷۶	۱۳۰۶۹۸۶	۳۳۶۰۶۳۶	۹۸۶۳۳۷۱
چهارمحال و بختیاری	۶۱۶۹۷۵	۴۲۷۸۰	۱۶۹۹۱۳	۱۱۹۵۸۹	۲۲۳۰۵۴
خراسان جنوبی	۶۷۰۷۰۷	.	۶۹۵۶۹	۸۹۶۵۸	۳۴۲۶۷۲
خراسان رضوی	۳۹۲۱۶۸۱	۵۹۱۳۷	۴۷۰۱۵۱	۷۱۶۶۱۸	۱۹۰۳۲۸۲
خراسان شمالی	۴۹۲۳۲۰	.	۳۳۸۱۰	۹۳۹۵۰	۳۱۱۶۶۰
خوزستان	۶۶۹۶۱۲۱	۳۰۴۴۱۱۸	۴۴۶۴۷۱	۹۴۴۰۶۲	۱۳۰۲۲۰۶
زنجان	۱۲۸۰۸۰۰	.	۳۶۵۰۰	۳۰۵۹۱۱	۷۴۶۸۸۹
سمنان	۷۳۶۴۱۷	۴۱۴۸۰	۷۶۲۸۵	۱۸۷۴۰۸	۴۱۴۱۰۹
سیستان و بلوچستان	۶۵۲۴۱۰	۱۴۹۴۰۰	۹۹۶۰۰	۸۷۸۱۰	۲۱۹۶۰۰
فارس	۲۴۷۸۷۴۵	.	۲۴۴۹۷۷	۴۶۴۸۳۹	۱۵۵۸۹۳۶
قزوین	۱۳۶۳۹۳۴	۲۵۴۱۱۸	۲۱۴۱۶۵	۳۴۹۶۵۲	۴۵۳۳۱۸
قم	۱۸۷۰۰۸۸	۱۷۱۷۸۹	۲۴۸۸۸۱	۴۷۵۷۷۶	۸۸۵۳۲۱
کردستان	۳۴۵۱۰۸	۲۷۶۰	۳۰۲۳۰	۱۶۱۷۱۸	۷۴۵۰۰
کرمان	۲۷۸۳۱۵۸	۴۱۴۰۴۹	۲۰۰۰۱۸	۳۷۴۵۳۰	۱۴۶۸۰۷۴
کرمانشاه	۱۶۷۴۵۸۹	.	۱۶۸۳۳۹	۳۰۷۱۸۹	۱۱۵۱۴۲۴
کهگیلویه و بویراحمد	۳۸۸۰۰	.	۱۰۰۰۰	۲۶۸۰۰	.
گلستان	۲۲۲۶۷۵	.	۲۳۹۷۵	۷۶۸۳۰	۱۱۵۰۰۰
گیلان	۲۶۶۴۸۴۰	۱۱۳۴۲۹	۱۰۴۷۱۴	۲۷۵۸۵۷	۱۸۴۱۵۶۹
لرستان	۳۶۲۲۸۹	.	۳۵۳۲۷	۸۷۴۵۳	۲۱۵۶۰۰
مازندران	۱۴۳۳۴۴۱۱	.	۸۸۴۷۷۱	۳۵۱۴۲۰۷	۷۲۲۳۲۸۱
مرکزی	۳۲۷۲۰۸۱	۳۴۳۳۷۷	۲۰۷۵۸۱	۴۴۸۵۶۱	۲۲۱۸۲۹۳
هرمزگان	۲۴۵۳۰۴۰	۱۹۴۳۶۷	۳۴۳۱۷۰	۶۱۱۷۹۲	۸۱۴۴۸۹
همدان	۲۶۲۷۹۷۷	۳۵۳۰۸	۲۰۹۵۳۲	۶۵۷۹۰۰	۱۵۶۳۳۸۵
یزد	۱۰۷۷۴۵۹	۱۰۸۰۰	۱۰۸۹۸۸	۱۸۳۰۲۱	۶۹۶۳۶۷

جدول ۷- دریافتی‌های باسکول‌های عمومی کشور به تفکیک استان: ۱۳۸۹ (هزار ریال)

سایر دریافتی‌ها	ستاندها		جمع	استان
	سایر ستاندها	توزین		
۱۸۹۳۸۸۹	۲۰۸۵۶۵۱۰	۱۸۸۰۱۰۹۷۲	۲۱۰۷۶۱۳۷۱	کل کشور
.	۴۰۰۲۵۸	۵۳۲۶۰۲۸	۵۷۲۶۲۸۶	آذربایجان شرقی
.	۹۲۰۵۲۶	۱۱۵۷۷۱۷۸	۱۲۴۹۷۷۰۵	آذربایجان غربی
.	.	۱۹۰۸۲۴۹	۱۹۰۸۲۴۹	اردبیل
.	۴۸۰۶۸۹	۱۳۱۸۱۸۸۹	۱۳۶۶۲۵۷۸	اصفهان
.	.	۲۹۱۲۳۰۵	۲۹۱۲۳۰۵	البرز
.	.	۱۲۰۴۵۰۰	۱۲۰۴۵۰۰	ایلام
.	.	۶۴۲۶۰۰۰	۶۴۲۶۰۰۰	بوشهر
.	۳۱۳۹۱۴۱	۳۰۸۵۳۷۵۹	۳۳۹۹۲۹۰۱	تهران
.	۴۶۵۵۲	۱۵۷۲۲۰۰	۱۶۱۸۷۵۲	چهارمحال و بختیاری
.	۱۲۲۷۷	۱۱۹۴۲۲۳	۱۲۰۶۵۰۰	خراسان جنوبی
.	۳۸۷۴۵۱	۱۵۷۳۸۸۲۸	۱۶۱۲۶۲۷۹	خراسان رضوی
.	۳۰۰۰۰	۲۴۱۸۰۰۰	۲۴۴۸۰۰۰	خراسان شمالی
۱۱۷۶۴۷۱	۸۲۱۳۹۷	۱۶۸۹۶۹۲۶	۱۸۸۹۴۷۹۴	خوزستان
.	۳۵۷۷۷۸	۱۵۱۱۳۳۳	۱۸۶۹۱۱۱	زنجان
.	.	۱۹۸۸۶۶۲	۱۹۸۸۶۶۲	سمنان
.	.	۲۰۳۲۸۰۰	۲۰۳۲۸۰۰	سیستان و بلوچستان
.	۱۲۰۴۸۸	۶۷۳۵۴۵۲	۶۸۵۵۹۴۰	فارس
۱۵۳۸۸۲	۳۵۸۵۸۸۲	۲۳۲۶۶۲۵	۶۰۶۶۳۹۰	قزوین
.	۱۲۱۲۶۳	۴۵۲۷۴۲۹	۴۶۴۸۶۹۲	قم
.	۱۸۰۷۵۰	۱۰۵۸۸۱۱	۱۲۳۹۵۶۱	کردستان
.	.	۱۱۵۸۲۳۲۰	۱۱۵۸۲۳۲۰	کرمان
۴۶۴۸۶۵	.	۵۳۱۲۸۱۶	۵۷۷۷۶۸۰	کرمانشاه
.	.	۱۴۴۰۰۰	۱۴۴۰۰۰	کهگیلویه و بویراحمد
.	۲۳۴۰	۱۱۵۰۷۹۰	۱۱۵۳۱۳۰	گلستان
.	۹۲۴۰۰	۶۰۷۵۷۰۴	۶۱۶۸۱۰۴	گیلان
.	.	۱۳۹۶۷۳۳	۱۳۹۶۷۳۳	لرستان
.	۹۷۱۶۱۰۲	۱۱۱۶۱۵۹۶	۲۰۸۷۷۶۹۸	مازندران
۹۸۶۷۱	۴۳۴۱۵	۵۳۴۷۳۰۴	۵۴۸۹۳۹۱	مرکزی
.	.	۵۴۳۶۰۵۲	۵۴۳۶۰۵۲	هرمزگان
.	۳۹۷۸۰۰	۷۴۰۹۷۱۲	۷۸۰۷۵۱۲	همدان
.	.	۱۶۰۲۷۴۸	۱۶۰۲۷۴۸	یزد

جدول ۸- تشکیل سرمایه‌ی ثابت باسکول‌های عمومی کشور برحسب نوع سرمایه‌ی ثابت و نحوه‌ی تشکیل آن: ۱۳۸۹ (هزارریال)

شرح	کل	خرید یا تحصیل	تعمیرات اساسی		ساخت یا ایجاد	فروش یا انتقال
			توسط کارکنان	توسط دیگران		
جمع	۱۵۶۳۶۱۸۰	۹۹۶۳۶۶۱	۸۲۲۲	۴۰۸۸۱۶۳	۱۶۱۸۲۴۰	۴۲۱۰۵
ساختمان مسکونی (بدون ارزش زمین)	۹۷۲۰۱۹	۲۱۲۸۱۵	۰	۳۶۹۹۰۷	۳۸۹۲۹۷	۰
ساختمان غیر مسکونی (بدون ارزش زمین)	۶۰۳۶۹۸۵	۳۹۵۶۲۰۴	۰	۸۵۱۸۲۸	۱۲۲۸۹۴۳	۰
وسیله نقلیه	۸۲۲۱۱۱	۷۲۰۰۶۰	۰	۱۰۲۰۵۱	۰	۰
وسایل و تجهیزات توزین	۶۴۷۰۶۶۸	۴۱۴۴۹۷۴	۰	۲۳۶۷۷۹۹	۰	۴۲۱۰۵
کامپیوتر و تجهیزات وابسته به آن	۴۹۵۲۱۸	۳۵۴۹۶۴	۰	۱۴۰۲۵۴	۰	۰
مبلمان و اثاث اداری	۲۵۸۹۸۹	۲۵۴۸۴۵	۴۱۴۴	۰	۰	۰
سایر لوازم و تجهیزات با دوام اداری	۴۲۲۹۳۶	۲۰۶۴۲۱	۴۰۷۸	۲۲۲۴۳۶	۰	۰
نرم افزار کامپیوتری	۲۳۸۲۴	۱۹۵۸۹	۰	۴۲۳۵	۰	۰
سایر اموال سرمایه‌ای	۱۲۳۴۲۹	۹۳۷۸۷	۰	۲۹۶۴۲	۰	۰

مرکز آمار ایران