



نتایج آمارگیری از کاربران اینترنت – ۱۳۸۹

مرکز آمار ایران

اسفند ۱۳۹۰



نشانه‌های نشریات مرکز آمار ایران	□
آمار گردآوری نشده است.	-
آمار در دسترس نیست.	...
ذاتاً یا عملاً وجود ندارد.	x
جمع و محاسبه غیر ممکن یا بی‌معنی است.	xx
رقم کمتر از نصف واحد است.	//
رقم (نسبت) ناچیز و قابل صرف نظر کردن است.	
رقم غیر قطعی است.	*
رقم جنبه‌ی تخمینی دارد.	**
به دلیل حفظ محرمانگی، رقم قابل انتشار نیست.	⊙

اختلاف در سرجمع‌ها به علت سراسر کردن ارقام است. محاسبه‌ی نسبت‌ها و شاخص‌ها قبل از سراسر کردن ارقام صورت گرفته است.

مقدمه

ارتباطات در جهان امروز به حدی گسترش یافته و پیشرفت کرده است که از جهان به‌عنوان یک دهکده یاد می‌شود و امکانات این بخش به‌عنوان یکی از مهم‌ترین نیازهای بشر امروز مطرح است. در واقع فعالیت‌های این بخش بستری برای پیشرفت سایر بخش‌های اقتصادی است و گستردگی آن، رشد و پیشرفت آن بخش‌ها را به دنبال دارد.

به‌منظور برنامه‌ریزی و سیاست‌گذاری در حوزه‌ی فناوری اطلاعات و ارتباطات و همچنین پایش و ارزیابی تأثیر آن در توسعه‌ی اجتماعی و اقتصادی، وجود آمار و اطلاعات مقایسه‌پذیر در زمینه‌ی دسترسی و استفاده از اینترنت، بسیار اساسی و غیر قابل انکار است. با توجه به اهمیت این اطلاعات، مرکز آمار ایران در راستای وظایف خود و به‌منظور محاسبه‌ی ضریب نفوذ اینترنت (تعداد افراد استفاده‌کننده از اینترنت به‌ازای هر ۱۰۰ نفر جمعیت) در کشور و برخی شاخص‌های بین‌المللی، در سال‌های ۱۳۸۷ و ۱۳۸۹ با همکاری پژوهشکده‌ی آمار، اقدام به تهیه و اجرای طرح "آمارگیری از کاربران اینترنت" نمود. در آمارگیری سال ۱۳۸۹ که تعداد ۳۱۷ نفر آمارگیر، بازبین، کارشناس مسئول و ناظر در اجرای آن مشارکت داشته‌اند، مأموران آمارگیری با مراجعه به ۵۳۷۲۴ خانوار نمونه در کشور، اطلاعات مربوط به خانوارها را از طریق مصاحبه‌ی حضوری با اعضای آن‌ها اخذ و در پرسش‌نامه‌ی مربوط ثبت کردند.

نشریه‌ی پیش‌رو، شامل نتایج این طرح در سال ۱۳۸۹ است. در ضمن، نتایج آمارگیری و جداول تفصیلی این طرح به‌تفکیک مناطق شهری و روستایی کشور و نیز مناطق شهری استان‌ها در وب‌گاه مرکز آمار به آدرس www.amar.org.ir قابل دسترسی خواهد بود.

من... التوفیق

عادل آذر

رئیس مرکز آمار ایران

فهرست مندرجات

عنوان

صفحه

مشخصات کلی طرح.....	۹
تعاریف و مفاهیم.....	۱۳
گزیده‌ی یافته‌های آماری.....	۱۷
جدول‌های آماری.....	۳۱
۱- خانوارهای کشور برحسب وضعیت داشتن یا نداشتن افراد زیر ۱۵ سال و برخورداری از فناوری اطلاعات و ارتباطات به تفکیک نقاط شهری و روستایی: ۱۳۸۹.....	۳۳
۲- خانوارهای کشور برحسب تعداد اعضا و برخورداری از فناوری اطلاعات و ارتباطات به تفکیک نقاط شهری و روستایی: ۱۳۸۹.....	۳۴
۳- جمعیت کشور برحسب جنس و وضعیت در اختیار داشتن تلفن همراه به تفکیک نقاط شهری و روستایی: ۱۳۸۹.....	۳۵
۴- جمعیت کشور برحسب جنس و وضعیت استفاده از رایانه به تفکیک نقاط شهری و روستایی: ۱۳۸۹.....	۳۵
۵- جمعیت کشور برحسب جنس و وضعیت استفاده از اینترنت به تفکیک نقاط شهری و روستایی: ۱۳۸۹.....	۳۵
۶- جمعیت کشور برحسب گروه‌های سنی و وضعیت در اختیار داشتن تلفن همراه به تفکیک نقاط شهری و روستایی: ۱۳۸۹.....	۳۶
۷- جمعیت کشور برحسب گروه‌های سنی و وضعیت استفاده از رایانه به تفکیک نقاط شهری و روستایی: ۱۳۸۹.....	۳۷
۸- جمعیت کشور برحسب گروه‌های سنی و وضعیت استفاده از اینترنت به تفکیک نقاط شهری و روستایی: ۱۳۸۹.....	۳۸
۹- جمعیت ۶ ساله و بالاتر کشور برحسب وضع سواد، دوره یا مدرک تحصیلی و وضعیت برخورداری از فناوری اطلاعات و ارتباطات به تفکیک نقاط شهری و روستایی: ۱۳۸۹.....	۳۹
۱۰- کاربران اینترنت کشور برحسب جنس و محل دسترسی به اینترنت به تفکیک نقاط شهری و روستایی: ۱۳۸۹.....	۴۰
۱۱- کاربران اینترنت کشور برحسب گروه‌های سنی و محل دسترسی به اینترنت به تفکیک نقاط شهری و روستایی: ۱۳۸۹.....	۴۱
۱۲- کاربران اینترنت ۶ ساله و بالاتر کشور برحسب وضع سواد، دوره یا مدرک تحصیلی و محل دسترسی به اینترنت به تفکیک نقاط شهری و روستایی: ۱۳۸۹.....	۴۳
۱۳- کاربران اینترنت ۱۰ ساله و بالاتر کشور برحسب وضع فعالیت و محل دسترسی به اینترنت به تفکیک نقاط شهری و روستایی: ۱۳۸۹.....	۴۵
۱۴- کاربران اینترنت ۱۰ ساله و بالاتر شاغل کشور برحسب وضع شغلی و محل دسترسی به اینترنت به تفکیک نقاط شهری و روستایی: ۱۳۸۹.....	۴۶
۱۵- کاربران اینترنت ۱۰ ساله و بالاتر شاغل کشور برحسب گروه‌های شغلی و محل دسترسی به اینترنت به تفکیک نقاط شهری و روستایی: ۱۳۸۹.....	۴۷
۱۶- کاربران اینترنت کشور برحسب جنس و نوع فعالیت‌های اینترنتی: ۱۳۸۹.....	۴۹
۱۷- کاربران اینترنت کشور برحسب گروه‌های سنی و نوع فعالیت‌های اینترنتی: ۱۳۸۹.....	۵۰
۱۸- کاربران اینترنت ۶ ساله و بالاتر کشور برحسب دوره یا مدرک تحصیلی و نوع فعالیت‌های اینترنتی: ۱۳۸۹.....	۵۱
۱۹- کاربران اینترنت کشور برحسب جنس و تناوب دسترسی به اینترنت به تفکیک نقاط شهری و روستایی: ۱۳۸۹.....	۵۲
۲۰- کاربران اینترنت کشور برحسب گروه‌های سنی و تناوب دسترسی به اینترنت به تفکیک نقاط شهری و روستایی: ۱۳۸۹.....	۵۳

- ۲۱- کاربران اینترنت ۶ ساله و بالاتر کشور برحسب وضع سواد، دوره یا مدرک تحصیلی و تناوب دسترسی به اینترنت در ۱۲ ماه گذشته به تفکیک نقاط شهری و روستایی: ۱۳۸۹..... ۵۴
- ۲۲- کاربران اینترنت ۱۰ ساله و بالاتر کشور برحسب وضع فعالیت و تناوب دسترسی به اینترنت در ۱۲ ماه گذشته به تفکیک نقاط شهری و روستایی: ۱۳۸۹..... ۵۶
- ۲۳- کاربران اینترنت ۱۰ ساله و بالاتر شاغل کشور برحسب وضع شغلی و تناوب دسترسی به اینترنت در ۱۲ ماه گذشته به تفکیک نقاط شهری و روستایی: ۱۳۸۹..... ۵۷
- ۲۴- کاربران اینترنت ۱۰ ساله و بالاتر شاغل کشور برحسب گروه‌های شغلی و تناوب دسترسی به اینترنت در ۱۲ ماه گذشته به تفکیک نقاط شهری و روستایی: ۱۳۸۹..... ۵۸
- ۲۵- کاربران اینترنت کشور برحسب جنس و نحوه دسترسی به اینترنت در محل سکونت به تفکیک نقاط شهری و روستایی: ۱۳۸۹..... ۶۰
- ۲۶- خانوارهای شهری دارای تلفن و رایانه و با دسترسی به اینترنت در محل سکونت به تفکیک استان: ۱۳۸۹..... ۶۱
- ۲۷- جمعیت شهری کشور برحسب وضعیت استفاده از رایانه در هر مکان به تفکیک استان: ۱۳۸۹..... ۶۲
- ۲۸- جمعیت شهری کشور برحسب وضعیت و محل دسترسی به اینترنت به تفکیک استان: ۱۳۸۹..... ۶۳
- ۲۹- کاربران اینترنت شهری کشور برحسب جنس به تفکیک استان: ۱۳۸۹..... ۶۴
- ۳۰- کاربران اینترنت شهری کشور برحسب گروه‌های سنی به تفکیک استان: ۱۳۸۹..... ۶۵
- ۳۱- کاربران اینترنت ۶ ساله و بالاتر شهری کشور برحسب وضع سواد و دوره یا مدرک تحصیلی به تفکیک استان: ۱۳۸۹..... ۶۷
- ۳۲- کاربران اینترنت شهری کشور برحسب تناوب دسترسی به اینترنت در ۱۲ ماه گذشته به تفکیک استان: ۱۳۸۹..... ۶۹
- ۳۳- کاربران اینترنت شهری کشور برحسب نوع فعالیت‌های اینترنتی به تفکیک استان: ۱۳۸۹..... ۷۰
- ۳۴- کاربران اینترنت شهری کشور بر حسب نحوه دسترسی به اینترنت در محل سکونت به تفکیک استان: ۱۳۸۹..... ۷۳

مرکز آمار ایران

مشخصات کلی طرح

ضرورت اجرای طرح

در دنیای امروز، حضور اینترنت و بحث استفاده از تکنولوژی اطلاعات و ارتباطات تا حدی پررنگ و برجسته شده است که شاخص‌های مربوط به فناوری اطلاعات و ارتباطات از جمله شاخص‌های مهم در میزان توسعه‌یافتگی هر کشور محسوب می‌شوند. بالاتر بودن این شاخص‌ها، بیانگر بسترسازی، برنامه‌ریزی مطلوب و نیز میزان و سرعت انطباق جامعه با پیشرفت‌های تکنولوژی و تحولات گریز ناپذیر آن در یک کشور است. شاخص "ضریب نفوذ اینترنت"، از جمله‌ی این شاخص‌ها است که به دلیل نبود آمار و اطلاعات دقیق برای محاسبه‌ی آن و نیز محاسبه و تعیین برخی دیگر از شاخص‌ها، "طرح آمارگیری از کاربران اینترنت"، برای دومین بار در کشور، تهیه و به اجرا گذاشته شد.

هدف کلی طرح

هدف کلی از اجرای این طرح، برآورد ضریب نفوذ اینترنت در کشور به تفکیک مناطق شهری و روستایی است.

جامعه‌ی آمارگیری

جامعه‌ی آمارگیری در این طرح، شامل همه‌ی خانوارهای معمولی ساکن، خانوارهای گروهی و خانوارهای مؤسسه‌ای در کل کشور است.

جامعه‌ی هدف

در این طرح، جامعه‌ی آمارگیری بر جامعه‌ی هدف منطبق است.

واحد آماری

واحد آماری در این طرح، هر یک از اعضای خانوارهای معمولی ساکن، خانوارهای گروهی و خانوارهای مؤسسه‌ای کشور است.

زمان آماری

زمان آماری طرح بر حسب مورد، زمان آمارگیری یا ۱۲ ماه منتهی به دی‌ماه ۱۳۸۹ (زمان آمارگیری) است.

زمان آمارگیری

زمان آمارگیری این طرح از ۳ تا ۳۰ دی‌ماه سال ۱۳۸۹ بوده است.

روش آمارگیری

روش آمارگیری در این طرح به صورت نمونه‌گیری است.

روش جمع‌آوری اطلاعات

در این طرح، مأموران آمارگیری در زمان آمارگیری به خانوارهای نمونه مراجعه کرده و اطلاعات مربوط به خانوار را از طریق مصاحبه‌ی حضوری با اعضای خانوار اخذ و در پرسش‌نامه‌ی مربوط ثبت کردند. در ضمن پرسشنامه‌ی خانوارهایی که حداقل یکی از اعضای آن در دوره‌ی زمانی یک ساله، از ۱۲ ماه قبل از زمان آمارگیری تا زمان آمارگیری (دی ماه ۱۳۸۹)، از اینترنت استفاده می‌کردند را به خانوار تحویل داده تا کاربر یا کاربران اینترنت، اطلاعات دقیق را شخصاً وارد پرسشنامه نموده و سپس مأموران آمارگیری در مراجعه‌ی مجدد، پرسشنامه را جمع‌آوری کردند.

پارامترهای مورد نظر

پارامترهای مورد نظر در این طرح عبارتند از:

- نسبت کاربران اینترنت در مناطق شهری هر استان و مناطق روستایی کل کشور
- نسبت خانوارهای کاربر اینترنت در مناطق شهری هر استان و مناطق روستایی کل کشور

چارچوب نمونه‌گیری

- چارچوب نمونه‌گیری مرحله‌ی اول برای خانوارهای معمولی ساکن و گروهی، فهرست حوزه‌های سرشماری عمومی نفوس و مسکن سال ۱۳۸۵ در کشور است. این فهرست علاوه بر اطلاعات جغرافیایی حوزه‌ها، تعداد خانوارهای معمولی ساکن و گروهی و جمعیت حوزه‌ها، شامل اطلاعات متغیرهای کمکی^۱ مورد نیاز برای طبقه‌بندی حوزه‌ها نیز می‌باشد. لازم به ذکر است که این چارچوب دارای ۳۷۳۰۲ حوزه شامل ۱۷۴۶۴۰۶۲ خانوار معمولی ساکن و گروهی و ۶۹۲۸۶۹۱۳ نفر جمعیت است.
- چارچوب نمونه‌گیری مرحله‌ی دوم، برای خانوارهای معمولی ساکن و گروهی، فهرست خوشه‌ها^۲ در حوزه‌های نمونه است که بر اساس فهرست بلوک/آبادی‌های سرشماری ۱۳۸۵ ساخته شده است.
- چارچوب نمونه‌گیری مرحله‌ی سوم، برای خانوارهای معمولی ساکن و گروهی، فهرست خانوارهای معمولی ساکن و گروهی در خوشه‌های نمونه بر اساس اطلاعات فرم فهرست‌برداری سرشماری ۱۳۸۵ است.
- چارچوب نمونه‌گیری مرحله‌ی اول برای خانوارهای مؤسسه‌ای، فهرست خانوارهای مؤسسه‌ای در کل کشور است که از سرشماری عمومی نفوس و مسکن سال ۱۳۸۵ به دست آمده است. فهرست مذکور شامل اطلاعات جغرافیایی و نیز جمعیت این نوع خانوارها است. لازم به ذکر است که این چارچوب، دارای ۱۶۳۸۸ خانوار مؤسسه‌ای با ۱۱۰۴۱۵۲ نفر جمعیت در کل کشور است.
- چارچوب نمونه‌گیری مرحله‌ی دوم برای خانوارهای مؤسسه‌ای، فهرست همه‌ی اعضای خانوارهای مؤسسه‌ای نمونه است که از سرپرست مؤسسه در هنگام آمارگیری اخذ می‌شود.

واحد نمونه‌گیری

برای خانوارهای معمولی ساکن و گروهی، واحد نمونه‌گیری مرحله‌ی اول، حوزه‌ی سرشماری، واحد نمونه‌گیری مرحله‌ی دوم، خوشه در حوزه‌ی نمونه و واحد نمونه‌گیری مرحله‌ی سوم، خانوار معمولی ساکن یا گروهی در خوشه‌ی نمونه است. برای خانوارهای مؤسسه‌ای، واحد نمونه‌گیری مرحله‌ی اول، خانوار مؤسسه‌ای و واحد نمونه‌گیری مرحله‌ی دوم، فرد در خانوار مؤسسه‌ای نمونه است.

^۱ نام متغیرهای کمکی در بخش «روش نمونه‌گیری» آورده شده است.

^۲ مفهوم خوشه در بخش «روش نمونه‌گیری» توضیح داده شده است.

روش نمونه‌گیری

نمونه‌های این طرح برای خانوارهای معمولی ساکن و گروهی طی سه مرحله و برای خانوارهای مؤسسه‌ای طی دو مرحله و با استفاده از روش‌های نمونه‌گیری احتمالی انتخاب شده‌اند.

برای نمونه‌گیری از خانوارهای معمولی ساکن و گروهی، در مرحله اول، ابتدا حوزه‌های هر استان بر اساس نقاط شهری و روستایی و نیز شهرستان مرکز استان و سایر شهرستان‌های استان، در چهار طبقه قرار گرفتند؛ سپس بر اساس ۵ متغیر کمکی مناسب موجود در چارچوب که عبارتند از نسبت سالمندان، نسبت دانشگاهیان، نسبت محصلان، نسبت سرپرستان مرد، نسبت خانوارهای برخوردار از رایانه، یک مؤلفه اصلی به‌دست آمد که در بیشتر استان‌ها، همبستگی بیش از ۸۰ درصد با متغیر نسبت خانوارهای استفاده‌کننده از اینترنت^۳ داشت. پس از آن، با استفاده از این مؤلفه اصلی و متغیر نسبت خانوارهای استفاده‌کننده از اینترنت و با کمک روش خوشه‌بندی فازی^۴، حوزه‌ها در هر یک از طبقات مرحله قبل، به دو دسته تقسیم شدند. به این ترتیب، حوزه‌هایی که بر اساس متغیرهای خوشه‌بندی فازی^۵ مشابه یکدیگر هستند در یک طبقه و سایر حوزه‌ها در طبقه دیگر قرار گرفتند.

براین اساس، حوزه‌های هر استان، به جز استان قم که فقط یک شهرستان مرکز استان دارد به ۸ طبقه تقسیم شدند. در استان قم نیز حوزه‌ها به ۴ طبقه تقسیم شدند. سپس در هر طبقه‌ی هر استان، حوزه‌های نمونه به روش تصادفی ساده انتخاب شدند.

در مرحله دوم نمونه‌گیری، درون هر یک از حوزه‌های انتخاب شده، خوشه‌های نمونه به روش تصادفی ساده انتخاب شدند. در این طرح هر خوشه عبارت است از یک بلوک/آبادی یا مجموعه‌ای از چند بلوک/آبادی کوچک، به این ترتیب که چنانچه بلوک/آبادی شامل حداقل ۱۰ خانوار باشد به‌تنهایی یک خوشه را تشکیل می‌دهد ولی اگر کمتر از ۱۰ خانوار داشته باشد، آن بلوک/آبادی با بلوک/آبادی مجاور ادغام شده و تشکیل یک خوشه می‌دهند.

در مرحله سوم نمونه‌گیری، داخل هر یک از خوشه‌های نمونه، ده خانوار به روش تصادفی ساده انتخاب شدند که از بین آن‌ها پنج خانوار به عنوان نمونه اصلی و پنج خانوار به عنوان نمونه جایگزین در نظر گرفته شدند. در این طرح با توجه به ماهیت آمارگیری، استفاده از نمونه جایگزین در مواردی خاص قابل قبول است؛ لذا بر اساس راهنمای آمارگیری، در صورت نیاز می‌توان از خانوارهای جایگزین به جای خانوارهای نمونه، آمارگیری به عمل آورد. این خانوارها با روش نمونه‌گیری تصادفی ساده (بدون جایگذاری) از بین ده خانوار نمونه مرحله سوم، انتخاب شدند.

برای نمونه‌گیری از خانوارهای مؤسسه‌ای در مرحله اول، خانوارهای نمونه هر استان به روش *PPS* متناسب با اندازه‌ی جمعیت خانوارهای مؤسسه‌ای انتخاب شدند. سپس در مرحله دوم در هر یک از خانوارهای نمونه مرحله اول، از فهرست اعضای خانوار که شامل شماره‌ی ردیف افراد است یک نمونه تصادفی ساده بر اساس جمعیت خانوار به صورت زیر انتخاب شد:

- از خانوارهای مؤسسه‌ای دارای کمتر از ۱۰ نفر، ۳ نفر
- از خانوارهای مؤسسه‌ای ۱۰ تا ۴۹ نفری، ۵ نفر
- از خانوارهای مؤسسه‌ای ۵۰ تا ۹۹ نفری، ۲۵ نفر
- از خانوارهای مؤسسه‌ای ۱۰۰ تا ۳۹۹ نفری، ۵۰ نفر
- از خانوارهای مؤسسه‌ای ۴۰۰ نفری به بالا، ۱۰۰ نفر

همان‌طور که ذکر شد در این طرح با توجه به ماهیت آمارگیری، استفاده از نمونه جایگزین در مواردی خاص مجاز در نظر گرفته شده که این موارد در "راهنمای فهرست خانوارهای نمونه" ذکر شده است. برای انتخاب خانوارهای نمونه جایگزین نیز از همین روش نمونه‌گیری دو مرحله‌ای استفاده شد.

^۳ خانوارهای معمولی ساکن دارای رایانه که حداقل یکی از اعضای آن‌ها در محل سکونت خانوار از اینترنت استفاده می‌کند.

^۴ براساس خوشه‌بندی فازی برای هر یک از حوزه‌ها یک درجه‌ی عضویت برای قرار گرفتن در هر طبقه محاسبه می‌شود و هر حوزه به طبقه‌ای منتسب می‌شود که بالاترین درجه‌ی عضویت را در آن طبقه دارد.

^۵ منظور از متغیرهای خوشه‌بندی فازی در این طرح، نسبت خانوارهای استفاده‌کننده از اینترنت و مؤلفه اصلی حاصل از سایر متغیرهای کمکی است.

خطای نمونه‌گیری قابل پذیرش

حداکثر خطای نسبی پذیرفته شده در این طرح برای برآورد هر یک از پارامترهای مورد نظر برابر ۸ درصد است.

حجم نمونه

برای این طرح، تعداد ۵۳۷۲۴ خانوار نمونه، شامل ۵۲۹۸۵ خانوار معمولی ساکن و گروهی و ۷۳۹ خانوار مؤسسه‌ای انتخاب شده است. بیش‌ترین تعداد خانوار نمونه، مربوط به استان سیستان و بلوچستان (۳۷۸۵ خانوار) و کمترین تعداد خانوار نمونه، مربوط به استان کهگیلویه و بویراحمد (۱۰۸۶ خانوار) بوده است.

نیروی انسانی

در اجرای طرح، تعداد ۱۸۶ آمارگیر، ۷۱ بازبین و ۳۰ نفر کارشناس مسئول (یک‌نفر برای هر استان) مشارکت داشته‌اند. علاوه بر این، تعداد ۳۰ نفر برای نظارت بر اجرای طرح و ۱۲۶ نفر برای داده‌آمایی حضور داشته‌اند.

سطح انتشار نتایج

اطلاعات این طرح به تفکیک مناطق شهری و روستایی کشور و نیز مناطق شهری استان‌ها منتشر می‌شود.

مرکز آمار ایران

تعاریف و مفاهیم

در این طرح، گردآوری اطلاعات از طریق تکمیل پرسشنامه از خانوار صورت گرفته است. در این پرسشنامه اصطلاحات گوناگونی به کار رفته است که لازم است هر یک از این اصطلاحات تعریف شود.

۱- انواع خانوار

در این طرح، براساس سرشماری عمومی نفوس و مسکن ۱۳۸۵، خانوارها به سه نوع معمولی ساکن، گروهی و مؤسسه‌ای تفکیک شده‌اند.

خانوار معمولی

خانوار معمولی از چند نفر تشکیل می‌شود که با هم در یک اقامتگاه زندگی می‌کنند، با یکدیگر هم‌خرج هستند و معمولاً با هم غذا می‌خورند. در مواردی خانوار معمولی، می‌تواند یک نفره باشد. طبق تعریف خانوار، تمامی افرادی که اقامتگاه مشترک دارند و علاوه بر آن هم‌خرج نیز هستند حتی اگر در زمان آمارگیری موقتاً غایب باشند، اعضای یک خانوار معمولی به حساب می‌آیند. به عبارت دیگر، تمام افرادی که دو شرط مزبور را توأم داشته باشند، اعضای یک خانوار معمولی به شمار می‌روند.

خانوار گروهی

مجموعه‌ی افرادی که تمام یا اغلب آنان به دلیل دارا بودن شرایط خاص (به‌طور عمده داشتن ویژگی مشترک) اقامتگاه مشترکی را برای سکونت خود انتخاب کرده‌اند و به‌طور مشترک، امور زندگی در آن اقامتگاه را اداره می‌کنند، خانوار گروهی نامیده می‌شوند. لازم به ذکر است که اکثر خوابگاه‌های دانشجویی، خانوار مؤسسه‌ای محسوب می‌شوند، ولی خوابگاه‌هایی هم وجود دارند که خانوار مؤسسه‌ای محسوب نمی‌شوند، بلکه محل اقامت یک یا چند خانوار گروهی هستند. این خوابگاه‌ها هر چند با نام یکی از دانشگاه‌ها شناخته می‌شوند، ولی آن دانشگاه نقشی در اداره‌ی خوابگاه ندارد و دانشجویان به‌طور مشترک، امور زندگی در آن اقامتگاه را اداره می‌کنند. بر اساس تعریف فوق، خانوار گروهی نمی‌تواند یک نفره باشد.

خانوار مؤسسه‌ای

مجموعه‌ی افرادی که به دلیل داشتن هدف یا ویژگی مشترک با هم در یک مؤسسه زندگی می‌کنند و آن مؤسسه بنا بر مجوز یا بر اساس مقررات و ضوابط معین، مسئولیت منزل دادن (ارائه‌ی محل سکونت همراه با خدمات و تسهیلات) به آنان را بر عهده دارد، خانوار مؤسسه‌ای نامیده می‌شود. مانند خوابگاه‌های دانشجویی که تحت مدیریت خوابگاه اداره می‌شوند (بجز خوابگاه‌های متأهلین)، پانسیون‌ها و خوابگاه‌های دانش‌آموزی.

۲- نقاط شهری / روستایی

در این طرح، به خانوارهای ساکن در نقاط شهری و روستایی مراجعه می‌شود، بنابراین به تعریف نقاط شهری و روستایی پرداخته می‌شود.

نقاط شهری

منظور از نقاط شهری، تمامی نقاطی است که در زمان اجرای آمارگیری، دارای شهرداری بوده‌اند.

نقاط روستایی

منظور از نقاط روستایی، آبادی‌های کشور می‌باشد. آبادی به مجموعه‌ی یک یا چند مکان و اراضی به‌هم پیوسته (اعم از کشاورزی و غیر کشاورزی) گفته می‌شود که خارج از محدوده‌ی شهرها واقع شده و دارای محدوده‌ی ثابتی یا عرفی مستقل باشد. به این ترتیب نه تنها دهات، بلکه مزارع، قهوه‌خانه‌ها، معادن، ایستگاه‌های راه‌آهن و... نیز آبادی محسوب می‌شوند، مشروط بر آن که محدوده‌ی ثابتی یا عرفی مستقلی داشته باشند یا حداقل در محدوده‌ی آبادی‌های دیگر یا هیچ‌یک از شهرها قرار نگرفته باشند.

۳- اصطلاحات مربوط به اینترنت

اینترنت

پیوند تعداد بی‌شماری شبکه‌های ارتباطی کامپیوتری کوچک و بزرگ که حاوی اطلاعات متنوع می‌باشد، اینترنت تشکیل می‌شود. یک فرد متصل به شبکه‌ی اینترنت تنها مشاهده‌گر و مرورگر اینترنت نمی‌باشد بلکه جزئی از این شبکه بوده و می‌تواند با آن تبادل اطلاعات نماید.

کاربر اینترنت

در این طرح، کاربر اینترنت کسی است که از دوازده ماه قبل از زمان آمارگیری تا زمان آمارگیری (دی‌ماه ۱۳۸۹) در داخل کشور، با اتصال به شبکه‌ی اینترنت به هر مدت، حداقل از یکی از خدمات اینترنتی استفاده کرده باشد. یعنی کاربر اینترنت باید دارای هر دو ویژگی زمانی و مکانی زیر باشد:

- **ویژگی زمانی:** در طول دوازده ماه (از دی‌ماه ۱۳۸۸ تا دی‌ماه ۱۳۸۹) حداقل یک بار از اینترنت استفاده کرده باشد.
- **ویژگی مکانی:** در داخل کشور از اینترنت استفاده کرده باشد.

کاربر معمول اینترنت

در این طرح، کاربر معمول اینترنت کسی است که حداقل یک‌بار در ماه، با اتصال به شبکه‌ی اینترنت به هر مدت، حداقل از یکی از خدمات اینترنتی استفاده کرده باشد.

خدمات اینترنت

خدمات اینترنت، خدماتی است که کاربر از طریق اینترنت به آن‌ها دسترسی پیدا می‌کند. این خدمات عبارتند از: دریافت اطلاعات، ارائه‌ی اطلاعات، پست الکترونیکی، خدمات دولتی، بانک‌داری اینترنتی، آموزش اینترنتی، کسب و کار اینترنتی، سرگرمی و ... که در زیر درخصوص هر یک توضیحاتی داده می‌شود:

- **دریافت اطلاعات در ارتباط با کالا و خدمات:** شامل دریافت اطلاعات درباره‌ی کالا یا خدمات می‌شود.
- **دریافت اطلاعات در ارتباط با سلامتی و خدمات پزشکی:** شامل دریافت اطلاعات در ارتباط با سلامتی، دریافت خدمات پزشکی مانند مشاوره با پزشکان، مطرح کردن سؤالات پزشکی و دریافت پاسخ به‌صورت Online یا از طریق Email می‌شود.
- **دریافت اطلاعات از سازمان‌های دولتی:** شامل دریافت اطلاعات و خدمات از سازمان‌های دولتی از طریق ورود به سایت آن سازمان‌ها و مطالعه‌ی اخبار و دریافت اطلاعات مورد نیاز فرد می‌باشد.
- **تعامل با سازمان‌های دولتی:** شامل ارتباط دو طرفه با سازمان‌های دولتی می‌باشد. برای مثال می‌توان به دانلود فرم‌های ثبت‌نام کنکور سراسری، کارت سوخت و ... و تکمیل و فرستادن آن‌ها اشاره کرد.
- **فرستادن و دریافت Email:** شامل استفاده از پست الکترونیکی (E-mail) و دریافت یا ارائه‌ی اطلاعات از طریق آن است.
- **تلفن زدن از طریق اینترنت (VOIP):** این کلمه برگرفته از "Voice over internet protocol" است که با نام IP تلفنی نیز از آن یاد می‌شود و امکان استفاده از اینترنت به منظور مکالمات تلفنی را فراهم می‌نماید. در واقع، با استفاده از فن آوری

VOIP صدای انسان توسط بسته‌های اطلاعاتی IP و از طریق اینترنت ارسال می‌گردد. VOIP می‌تواند به منظور تأمین خواسته‌ی فوق از سخت افزارهای شتاب‌دهنده استفاده نماید و یا از آن در یک محیط مبتنی بر کامپیوترهای شخصی استفاده گردد.

- **ارسال اطلاعات یا ارسال پیام فوری:** آنچه در اینترنت آن را IM یا پیام فوری می‌نامیم، پیامی است که با مسنجرها و در محیط‌های گفتگو (Chat)، در بستر اینترنت ارسال می‌شود. ارسال اطلاعات یا پیام از این طریق با سرعت بیشتری نسبت به Email انجام می‌شود.
- **خریدن یا سفارش دادن کالا یا خدمات:** شامل خرید و فروش و سفارش کالا می‌شود.
- **بانکداری اینترنتی:** شامل پرداخت قبوض، اقساط وام‌های بانکی و ... می‌شود.
- **آموزش اینترنتی:** شامل تحصیل در دانشگاه‌های مجازی، آموزش online زبان، بسته‌های نرم افزاری و ... می‌شود.
- **بازی و دانلود بازی کامپیوتری:** شامل بازی‌های آنلاین در وب سایت‌ها و نیز دانلود کردن نرم‌افزار بازی‌های ویدیویی از اینترنت می‌شود.
- **دانلود فیلم، عکس، موزیک، تماشای تلویزیون یا گوش دادن به رادیو یا موزیک:** شامل دانلود کردن فیلم، عکس، موزیک و نیز تماشای کانال‌های تلویزیونی یا گوش دادن به رادیو یا موزیک به صورت online می‌شود.
- **دانلود نرم‌افزار:** شامل دانلود نرم‌افزارهای مختلف علمی، هنری، آموزشی و ... می‌شود.
- **خواندن یا دانلود روزنامه، مجله یا کتاب الکترونیکی به صورت Online:** شامل خواندن یا دانلود روزنامه، مجله یا کتاب الکترونیکی از سایت‌های مختلف خبری به صورت online می‌شود.

روش‌های دسترسی به اینترنت

منظور، روش‌هایی است که کاربر با استفاده از آن‌ها به اینترنت دسترسی پیدا می‌کند. این روش‌ها عبارتند از:

- **Dial up:** در این روش، کاربر از طریق یک خط تلفن و یک دستگاه مودم، به روش شماره‌گیری و با وارد کردن کلمه‌ی شناسایی و رمز عبور از طریق بستر مخابراتی، به یک سرویس‌دهنده برای دسترسی به اینترنت متصل می‌شود. در نوعی از روش Dial up، کاربر با وارد کردن تنها یک شماره تلفن بدون نیاز به نام کاربری و رمز عبور با استفاده از شبکه‌ی هوشمند مخابرات، به یک سرویس‌دهنده برای دسترسی به اینترنت متصل می‌شود و پرداخت هزینه به‌صورت ماهانه همراه با قبض تلفن صورت می‌گیرد.
- **ADSL (Asymmetric Digital Subscriber Line):** در این روش اتصال به شبکه‌ی اینترنت پرسرعت، بدون ایجاد خط جدید و با استفاده از پهنای باند استفاده‌نشده‌ی خط تلفن انجام می‌شود ولی خط تلفن کاربر، اشغال نمی‌شود و هزینه‌های تلفن را نیز به همراه ندارد. این خطوط پرسرعت با نصب تجهیزاتی در مرکز تلفن کاربران و از سویی نصب مودم خاص در محل استقرار کاربر، مورد استفاده قرار می‌گیرد. در این روش از تمامی پهنای موجود در خطوط استفاده می‌کنند تا بالاترین سرعت ممکن را ارائه دهند. در نتیجه، ارتباط پرسرعت با اینترنت تا ۴۰ برابر سرعت ارتباط با Dialup هم می‌رسد.
- **Wireless:** روشی برای دسترسی به اینترنت، با استفاده از ارتباط بی‌سیم (باکمک ارتباطات رادیویی) بدون استفاده از خط تلفن است که توسط کامپیوترهای قابل حمل، تلفن‌های همراه، سیستم‌های ماهواره‌ای و ... انجام می‌شود. در این روش از آنتن‌های فرستنده و گیرنده (رو در روی هم) در مبدأ و مقصد استفاده می‌شود.
- در نوعی از این روش که **WiMax (Worldwide Interoperability for Microwave Access)** نامیده می‌شود، برای اتصال به شبکه‌ی اینترنت پرسرعت از یک سیستم ارتباطی بی‌سیم دیجیتالی استفاده می‌شود.
- **سایر:** برای مثال استفاده‌ی خانوار از **Leased Line** (خط استیجاری) را می‌توان نام برد که در آن خطوط تلفن بین کاربر و سرویس‌دهنده به صورت اجاره‌ای درمی‌آیند و برای برقراری ارتباط نیازی به شماره‌گیری نمی‌باشد. این سرویس بدون اشغال خط تلفن، امکان استفاده‌ی کاملاً اختصاصی را با سرعت بالا از طریق یک جفت مودم فراهم آورده و پهنای باند درخواستی کاربر، منحصرأ متعلق به کاربر خواهد بود.

اینترنت باند پهن

انواع دسترسی به اینترنت با سرعت دانلود ۲۵۶ کیلو بایت بر ثانیه و بیشتر است که برای اتصال، محدودیت اشغال خط تلفن وجود ندارد. مانند روش‌های ADSL و WiMax. در صورتی که در اینترنت باند باریک مانند روش Dialup، سرعت دانلود کم بوده و در هنگام اتصال، خط تلفن به‌طور کامل اشغال می‌شود.

ضریب نفوذ اینترنت

یک شاخص تعیین‌کننده دسترسی به اینترنت در هر جامعه می‌باشد و معادل انگلیسی آن Internet users per 100 population است که به معنای "تعداد کاربران اینترنت به ازای هر ۱۰۰ نفر" می‌باشد و سازمان‌های جهانی مانند UNSD (بخش آمار سازمان ملل)، ITU (اتحادیه‌ی مخابرات بین‌المللی) و UNCTAD (کنفرانس تجارت و توسعه‌ی سازمان ملل) در مورد این تعریف اتفاق نظر دارند. اندازه‌ی این شاخص، نسبت تعداد افراد استفاده‌کننده از اینترنت در هر واحد آماری به کل جمعیت همان واحد آماری است که برحسب درصد بیان می‌شود و از فرمول زیر به‌دست می‌آید:

تعداد کاربران اینترنت

$$\text{ضریب نفوذ اینترنت} = \frac{\text{تعداد کاربران اینترنت}}{\text{کل جمعیت}} \times 100$$

کل جمعیت

مرکز آمار ایران

گزیده‌ی یافته‌های آماری

مهم‌ترین نتایج "طرح آمارگیری از کاربران اینترنت - ۱۳۸۹" که مربوط به دوره‌ی زمانی یک ساله از ۱۲ ماه قبل از زمان آمارگیری تا زمان آمارگیری (دی ماه ۱۳۸۹) است، به شرح زیر ارائه می‌باشد.

• خانوارهای کشور و وضعیت برخورداری از فناوری اطلاعات و ارتباطات

از مجموع ۲۰/۳ میلیون خانوار کشور، در حدود ۴/۳ میلیون خانوار (۲۱/۴ درصد)، در محل سکونت به اینترنت دسترسی داشته‌اند، که از این تعداد ۴/۱ میلیون خانوار (۹۴/۰ درصد) در نقاط شهری و ۲۶۱ هزار خانوار (۶/۰ درصد) در نقاط روستایی زندگی می‌کرده‌اند. اندازه‌ی این سهم برای خانوارهای شهری ۲۷/۳ درصد و برای خانوارهای روستایی ۴/۹ درصد است. همچنین از کل خانوارهای کشور، ۹۶/۱ درصد دارای تلفن (ثابت یا همراه یا هر دو) و ۳۵/۲ درصد دارای رایانه بوده‌اند. این سهم‌ها برای نقاط شهری ۹۷/۸ و ۴۳/۵ درصد و برای نقاط روستایی به ترتیب ۹۱/۵ و ۱۲/۰ درصد بوده است.

الف - خانوارهای کشور برحسب برخورداری از فناوری اطلاعات و ارتباطات به تفکیک نقاط شهری و روستایی: ۱۳۸۹

شرح	کل کشور		شهری		روستایی	
	تعداد	درصد	تعداد	درصد	تعداد	درصد
کل خانوارها	۲۰۲۸۶۲۴۷	۱۰۰/۰	۱۴۹۵۴۰۵۰	۱۰۰/۰	۵۳۳۲۱۹۷	۱۰۰/۰
خانوارهای دارای تلفن	۱۹۵۰۲۸۲۲	۹۶/۱	۱۴۶۲۵۷۴۰	۹۷/۸	۴۸۷۷۰۸۲	۹۱/۵
• فقط تلفن ثابت	۲۱۱۴۷۸۵	۱۰/۴	۱۲۵۷۳۶۹	۸/۴	۸۵۷۴۱۶	۱۶/۱
• فقط تلفن همراه	۲۷۵۶۹۰	۱/۴	۱۶۹۶۷۸	۱/۱	۱۰۶۰۱۲	۲/۰
• هر دو تلفن ثابت و همراه با هم	۱۷۱۱۲۳۴۷	۸۴/۴	۱۳۱۹۸۶۹۳	۸۸/۳	۳۹۱۳۶۵۴	۷۳/۴
خانوارهای دارای رایانه	۷۱۴۶۱۷۱	۳۵/۲	۶۵۰۶۳۴۰	۴۳/۵	۶۳۹۸۳۱	۱۲/۰
خانوارهای با دسترسی به اینترنت در محل سکونت	۴۳۳۶۵۶۷	۲۱/۴	۴۰۷۵۷۹۳	۲۷/۳	۲۶۰۷۷۴	۴/۹
• دسترسی به اینترنت باند باریک	۳۸۶۵۷۲۴	۱۹/۱	۳۶۲۱۴۸۹	۲۴/۲	۲۴۴۲۳۵	۴/۶
• دسترسی به اینترنت باند پهن ثابت	۴۴۰۸۷۱	۲/۲	۴۲۴۳۳۲	۲/۸	۱۶۵۳۹	۰/۳
• دسترسی به اینترنت باند پهن سیار	۲۹۹۷۲	۰/۱	۲۹۹۷۲	۰/۲	۰	۰/۰

مقایسه‌ی نتایج طرح مزبور با نتایج متناظر دوره‌ی قبل در سال ۱۳۸۷ نشان می‌دهد که سهم خانوارهای دارای دسترسی به اینترنت در محل سکونت ۳/۲ درصد، خانوارهای دارای رایانه ۵/۰ درصد، خانوارهای دارای تلفن همراه ۱۴/۴ درصد و خانوارهای دارای تلفن ثابت ۹/۷ درصد افزایش داشته است.

ب - خانوارهای کشور برحسب برخورداری از فناوری اطلاعات و ارتباطات: ۱۳۸۹ و ۱۳۸۷

شرح	۱۳۸۷		۱۳۸۹	
	تعداد	درصد	تعداد	درصد
کل خانوارها	۱۸۷۷۹۴۷۹	۱۰۰/۰	۲۰۲۸۶۲۴۷	۱۰۰/۰
خانوارهای دارای تلفن ثابت	۱۵۹۸۰۹۲۵	۸۵/۱	۱۹۲۲۷۱۳۲	۹۴/۸
خانوارهای دارای تلفن همراه	۱۳۳۸۹۳۹۶	۷۱/۳	۱۷۳۸۸۰۳۷	۸۵/۷
خانوارهای دارای رایانه	۵۶۶۵۹۰۲	۳۰/۲	۷۱۴۶۱۷۱	۳۵/۲
خانوارهای با دسترسی به اینترنت در محل سکونت	۳۴۱۱۴۹۹	۱۸/۲	۴۳۳۶۵۶۷	۲۱/۴

• ضریب نفوذ تلفن همراه و رایانه

از مجموع ۷۴/۸ میلیون نفر جمعیت کشور، در حدود ۳۷/۳ میلیون نفر دارای تلفن همراه بوده که از این تعداد، ۳۰/۲ میلیون نفر در نقاط شهری و ۷/۱ میلیون نفر در نقاط روستایی ساکن بوده‌اند. بر این اساس ضریب نفوذ تلفن همراه در کشور ۴۹/۸ درصد و برای نقاط شهری و روستایی به ترتیب ۵۶/۱ و ۳۳/۷ درصد است. همچنین ۱۸/۴ میلیون نفر از جمعیت کشور در سال ۱۳۸۹ کاربر رایانه بوده‌اند. از این تعداد، ۱۶/۵ میلیون نفر در نقاط شهری و ۱/۹ میلیون نفر در نقاط روستایی زندگی می‌کرده‌اند که نشان می‌دهد ضریب نفوذ رایانه در کشور ۲۴/۶ درصد و برای نقاط شهری و روستایی به ترتیب ۳۰/۷ و ۹/۱ درصد می‌باشد.

پ- جمعیت کشور بر حسب استفاده از تلفن همراه و رایانه به تفکیک نقاط شهری و روستایی: ۱۳۸۹

روستایی	شهری	کل کشور	شرح
۲۰۹۴۶۳۱۱	۵۳۸۹۱۴۸۱	۷۴۸۳۷۷۹۲	کل جمعیت
۷۰۶۵۶۷۴	۳۰۲۲۳۹۲۶	۳۷۲۸۹۶۰۰	جمعیت دارای تلفن همراه
۳۳/۷	۵۶/۱	۴۹/۸	• ضریب نفوذ تلفن همراه (درصد)
۲/۱۹	۰/۶۵	۰/۷۷	• خطای استاندارد نسبی ^۶ (درصد)
۱۹۰۴۰۹۷	۱۶۵۳۷۰۹۸	۱۸۴۴۱۱۹۵	جمعیت استفاده‌کننده از رایانه
۹/۱	۳۰/۷	۲۴/۶	• ضریب نفوذ رایانه (درصد)
۶/۰۳	۱/۶۵	۱/۷۷	• خطای استاندارد نسبی ^۷ (درصد)

• ضریب نفوذ اینترنت

از مجموع جمعیت کشور، در حدود ۱۱/۰ میلیون نفر کاربر اینترنت بوده‌اند. بر این اساس ضریب نفوذ اینترنت در کشور ۱۴/۷ درصد است که در مقایسه با نتایج متناظر دوره‌ی قبل در سال ۱۳۸۷، ۳/۶ درصد افزایش یافته است. از مجموع ۵۳/۹ میلیون نفر جمعیت شهری کشور، تعداد ۱۰/۲ میلیون نفر کاربر اینترنت بوده و نیز از ۲۰/۹ میلیون نفر جمعیت روستایی کشور، تعداد ۸۴۳ هزار نفر کاربر اینترنت بوده‌اند و نشان می‌دهد ضریب نفوذ اینترنت در نقاط شهری کشور ۱۸/۹ درصد و در نقاط روستایی آن ۴/۰ درصد بوده است که در مقایسه با نتایج متناظر دوره‌ی قبل در سال ۱۳۸۷، به ترتیب ۳/۹ درصد و ۱/۰ درصد افزایش یافته است.

ت- جمعیت کشور بر حسب استفاده از اینترنت به تفکیک نقاط شهری و روستایی: ۱۳۸۹ و ۱۳۸۷

روستایی	شهری	کل کشور	شرح
۲۳۴۳۰۹۷۵	۴۸۴۰۷۲۲۸	۷۱۸۳۸۲۰۳	کل جمعیت
۷۰۷۷۴۱	۷۲۴۸۱۸۷	۷۹۵۵۹۲۸	جمعیت کاربر اینترنت
۳/۰	۱۵/۰	۱۱/۱	ضریب نفوذ اینترنت (درصد)
۲۰۹۴۶۳۱۱	۵۳۸۹۱۴۸۱	۷۴۸۳۷۷۹۲	کل جمعیت
۸۴۲۷۴۴	۱۰۱۵۹۵۰۴	۱۱۰۰۲۲۴۸	جمعیت کاربر اینترنت
۴/۰	۱۸/۹	۱۴/۷	ضریب نفوذ اینترنت (درصد)
۸/۶۲	۲/۲۲	۲/۳۲	خطای استاندارد نسبی ^۸ (درصد)

^۶ براساس مقدار خطای استاندارد نسبی (RSE)، حدود بالا و پایین برآورده‌گر نسبی ضریب نفوذ موردنظر (X) با اطمینان ۹۵٪ از رابطه‌ی زیر به دست می‌آید:

$$\left(x + 1.96 * RSE * x / 100, x - 1.96 * RSE * x / 100 \right)$$

^۷ مانند پانویس ۶

^۸ مانند پانویس ۶

• ضریب نفوذ اینترنت در نقاط شهری کشور

بیشترین ضریب نفوذ اینترنت در نقاط شهری کشور به ترتیب مربوط به استان تهران با ۲۳/۱ درصد، استان مازندران با ۲۲/۷ درصد و استان اصفهان با ۲۲/۰ درصد بوده است. در صورتی که استان سیستان و بلوچستان با ۱۰/۵ درصد، کمترین ضریب نفوذ اینترنت در نقاط شهری کشور را داشته است.

ث - جمعیت شهری کشور بر حسب دسترسی به اینترنت به تفکیک استان: ۱۳۸۷ و ۱۳۸۹

خطای استاندارد نسبی ^۹ (درصد)	۱۳۸۹			۱۳۸۷			استان
	ضریب نفوذ اینترنت (درصد)	جمعیت کاربر اینترنت	کل جمعیت	ضریب نفوذ اینترنت (درصد)	جمعیت کاربر اینترنت	کل جمعیت	
۲/۲۲	۱۸/۹	۱۰۱۵۹۵۰۴	۵۳۸۹۱۴۸۱	۱۵/۰	۷۲۴۸۱۸۷	۴۸۴۰۷۲۲۸	کل کشور
۴/۷۶	۱۶/۲	۴۱۷۴۹۵	۲۵۷۷۸۰۰	۱۲/۸	۳۱۵۵۴۱	۲۴۵۶۹۱۲	آذربایجان شرقی
۶/۴۸	۱۲/۰	۲۳۱۴۱۹	۱۹۲۴۲۲۹	۹/۵	۱۷۵۱۴۳	۱۸۳۹۸۴۳	آذربایجان غربی
۶/۵۰	۱۶/۹	۱۳۲۵۹۵	۷۸۴۲۲۵	۱۲/۹	۹۳۶۳۳	۷۲۷۴۷۱	اردبیل
۵/۶۷	۲۲/۰	۹۲۹۵۱۴	۴۲۲۵۸۳۴	۱۷/۳	۶۵۸۷۰۶	۳۸۱۷۶۲۰	اصفهان
۶/۸۹	۱۷/۶	۶۴۴۲۴	۳۶۵۰۶۵	۱۱/۱	۳۶۴۲۷	۳۲۷۴۹۰	ایلام
۵/۶۰	۱۹/۳	۱۳۰۷۲۳	۶۷۵۶۹۱	۱۴/۵	۸۹۳۷۳	۶۱۶۷۸۷	بوشهر
۶/۳۴	۲۳/۱	۳۲۲۴۱۵۴	۱۳۹۶۲۸۱۲	۱۸/۷	۲۲۳۴۵۶۳	۱۱۹۴۷۶۱۲	تهران
۵/۴۰	۱۵/۴	۷۵۲۹۶	۴۸۹۸۴۳	۱۳/۱	۵۶۲۵۹	۴۳۰۷۳۳	چهارمحال و بختیاری
۵/۲۷	۲۰/۴	۷۸۶۲۲	۳۸۵۳۷۰	۱۵/۶	۵۰۲۰۸	۳۲۱۳۰۶	خراسان جنوبی
۵/۷۸	۱۷/۵	۷۴۵۸۱۳	۴۲۶۶۷۹۱	۱۳/۲	۴۹۵۹۵۹	۳۷۶۵۹۶۳	خراسان رضوی
۵/۲۹	۱۳/۸	۶۱۰۹۹	۴۴۱۴۵۳	۹/۷	۳۷۰۲۱	۳۸۲۱۷۱	خراسان شمالی
۷/۳۷	۱۷/۲	۵۳۶۹۷۴	۳۱۱۴۱۴۲	۱۴/۳	۴۱۹۹۷۹	۲۹۴۵۴۲۹	خوزستان
۵/۰۰	۱۹/۲	۱۱۹۲۹۲	۶۲۲۳۵۶	۱۶/۴	۹۰۰۴۲	۵۴۹۰۷۴	زنجان
۵/۶۳	۲۱/۶	۱۰۵۴۰۳	۴۸۷۳۶۵	۱۶/۵	۷۵۹۷۸	۴۶۰۷۶۳	سمنان
۵/۷۵	۱۰/۵	۱۴۷۸۸۰	۱۴۱۱۸۶۴	۶/۲	۷۸۰۹۵	۱۲۶۹۶۰۸	سیستان و بلوچستان
۷/۶۶	۲۰/۸	۵۹۶۶۸۰	۲۸۷۴۸۱۹	۱۵/۹	۴۱۵۱۸۹	۲۶۰۷۲۱۰	فارس
۷/۱۶	۱۷/۸	۱۵۹۵۸۲	۸۹۴۷۲۵	۱۵/۷	۱۲۶۶۶۷	۸۰۵۳۲۸	قزوین
۷/۰۶	۱۷/۱	۱۸۴۷۷۶	۱۰۷۹۳۱۰	۱۱/۶	۱۱۸۹۷۱	۱۰۲۲۱۷۹	قم
۵/۶۶	۱۴/۰	۱۲۹۴۸۳	۹۲۲۸۹۴	۱۲/۱	۱۰۵۴۷۷	۸۷۱۵۹۲	کردستان
۵/۸۲	۱۴/۲	۲۵۷۷۰۵	۱۸۱۷۰۰۲	۱۲/۴	۱۹۴۴۹۰	۱۵۶۲۳۸۴	کرمان
۷/۹۵	۱۳/۶	۱۷۸۸۹۱	۱۳۱۹۶۵۶	۱۱/۶	۱۴۸۳۳۴	۱۲۷۹۲۴۳	کرمانشاه
۶/۱۷	۱۶/۶	۵۷۸۵۶	۳۴۸۴۰۷	۱۵/۹	۴۹۳۶۹	۳۱۱۰۹۲	کهگیلویه و بویراحمد
۷/۲۷	۱۷/۱	۱۵۳۵۵۸	۸۹۸۱۵۶	۱۵/۲	۱۲۵۵۸۵	۸۲۵۹۴۲	گلستان
۶/۲۵	۱۶/۸	۲۳۶۵۰۹	۱۴۰۷۸۵۹	۱۵/۴	۱۸۹۶۷۲	۱۲۲۸۵۳۳	گیلان
۶/۱۴	۱۳/۷	۱۵۰۴۶۰	۱۰۹۵۱۷۷	۹/۶	۱۰۱۵۸۵	۱۰۵۷۵۶۳	لرستان
۵/۱۰	۲۲/۷	۳۹۱۴۳۰	۱۷۲۷۸۲۰	۱۶/۸	۲۶۶۱۳۵	۱۵۸۴۵۴۹	مازندران
۵/۹۱	۱۶/۰	۱۶۶۸۵۳	۱۰۴۵۵۸۲	۱۴/۰	۱۳۴۰۹۸	۹۵۸۲۱۶	مرکزی
۷/۱۲	۱۶/۴	۱۲۸۱۹۳	۷۷۹۷۳۹	۱۴/۷	۱۰۱۱۶۸	۶۸۹۱۱۱	هرمزگان
۵/۳۵	۱۸/۵	۱۹۵۴۶۷	۱۰۵۶۵۷۸	۱۴/۱	۱۳۴۹۰۴	۹۵۶۵۲۰	همدان
۶/۲۳	۱۹/۳	۱۷۱۳۵۶	۸۸۸۹۱۸	۱۶/۴	۱۲۹۶۱۶	۷۸۸۹۸۵	یزد

• جنسیت کاربران اینترنت

از مجموع کاربران اینترنت کشور، تعداد ۶/۴ میلیون نفر (۵۸/۱ درصد) مرد و ۴/۶ میلیون نفر (۴۱/۹ درصد) زن بوده‌اند. همچنین در دوره‌ی مورد نظر، کاربران اینترنت مرد، ۱۶/۶ درصد کل جمعیت مردان کشور و کاربران اینترنت زن ۱۲/۷ درصد کل جمعیت زنان کشور را به خود اختصاص داده‌اند که این سهم‌ها در مقایسه با نتایج متناظر دوره‌ی قبل در سال ۱۳۸۷، به ترتیب ۴/۱ و ۳/۲ درصد افزایش داشته است.

ج- جمعیت کشور برحسب جنس و وضعیت استفاده از اینترنت: ۱۳۸۷ و ۱۳۸۹

شرح	جمع	مرد	زن	اظهار نشده
کل جمعیت	۷۱۸۳۸۲۰۳	۳۶۶۶۹۳۷۳	۳۵۱۵۶۳۸۳	۱۲۴۴۷
استفاده از اینترنت	۷۹۵۵۹۲۸	۴۶۰۱۲۷۱	۳۳۴۷۹۴۷	۶۷۱۰
عدم استفاده از اینترنت	۶۳۸۸۲۲۷۵	۳۲۰۶۸۱۰۲	۳۱۸۰۸۴۳۶	۵۷۳۷
ضریب نفوذ اینترنت (درصد)	۱۱/۱	۱۲/۵	۹/۵	-
کل جمعیت	۷۴۸۳۷۷۹۲	۳۸۵۹۴۸۲۲	۳۶۲۴۲۹۷۰	-
استفاده از اینترنت	۱۱۰۰۲۲۴۸	۶۳۹۶۵۵۵	۴۶۰۵۶۹۳	-
عدم استفاده از اینترنت	۶۳۸۳۵۵۴۴	۳۲۱۹۸۲۶۷	۳۱۶۳۷۲۷۷	-
ضریب نفوذ اینترنت (درصد)	۱۴/۷	۱۶/۶	۱۲/۷	-

• سن کاربران اینترنت

از مجموع کاربران اینترنت کشور، سن ۰/۴ درصد کمتر از ۱۰ سال، ۲۶/۰ درصد ۱۰ تا ۱۹ سال، ۴۳/۲ درصد ۲۰ تا ۲۹ سال، ۲۱/۰ درصد ۳۰ تا ۴۴ سال، ۸/۷ درصد ۴۵ تا ۶۴ سال و ۰/۵ درصد ۶۵ سال و بیشتر بوده است. ضمن آن که سن ۰/۱ درصد کاربران اینترنت کشور اظهار نشده است. همچنین اندازه‌ی ضریب نفوذ اینترنت در گروه سنی کمتر از ۱۰ سال ۰/۵ درصد، در گروه سنی ۱۰ تا ۱۹ سال ۱۹/۷ درصد، در گروه سنی ۲۰ تا ۲۹ سال ۲۹/۴ درصد، در گروه سنی ۳۰ تا ۴۴ سال ۱۴/۷ درصد، در گروه سنی ۴۵ تا ۶۴ سال ۶/۸ درصد و در گروه سنی ۶۵ سال و بیشتر ۱/۱ درصد بوده است.

ج- جمعیت کشور برحسب گروه‌های سنی و وضعیت استفاده از اینترنت: ۱۳۸۹

شرح	جمع	۰ تا ۹ ساله	۱۰ تا ۱۹ ساله	۲۰ تا ۲۹ ساله
کل جمعیت	۷۴۸۳۷۷۹۲	۹۰۸۰۷۲۹	۱۴۵۴۲۱۱۵	۱۶۲۰۳۴۶۷
استفاده از اینترنت	۱۱۰۰۲۲۴۸	۴۳۵۴۶	۲۸۶۵۰۲۵	۴۷۵۷۳۱۶
عدم استفاده از اینترنت	۶۳۸۳۵۵۴۴	۹۰۳۷۱۸۳	۱۱۶۷۷۰۹۰	۱۱۴۴۶۱۵۱
ضریب نفوذ	۱۴/۷	۰/۵	۱۹/۷	۲۹/۴
درصد کاربران هر گروه سنی از کل کاربران	۱۰۰/۰	۰/۴	۲۶/۰	۴۳/۲

شرح	۳۰ تا ۴۴ ساله	۴۵ تا ۶۴ ساله	۶۵ ساله و بیشتر	اظهار نشده
کل جمعیت	۱۵۷۶۹۵۴۸	۱۴۰۸۳۱۶۹	۴۷۹۴۵۴۶	۳۶۴۲۱۸
استفاده از اینترنت	۲۳۱۲۳۸۶	۹۶۱۹۲۳	۵۲۴۳۱	۹۶۲۱
عدم استفاده از اینترنت	۱۳۴۵۷۱۶۲	۱۳۱۲۱۲۴۶	۴۷۴۲۱۱۵	۳۵۴۵۹۷
ضریب نفوذ	۱۴/۷	۶/۸	۱/۱	۲/۶
درصد کاربران هر گروه سنی از کل کاربران	۲۱/۰	۸/۷	۰/۵	۰/۱

• **مدرک تحصیلی کاربران اینترنت**

از مجموع کاربران اینترنت ۶ سال و بالاتر کشور، دوره یا مدرک تحصیلی ۸/۴ درصد ابتدایی یا راهنمایی، ۳۱/۷ درصد متوسطه، دیپلم یا پیش دانشگاهی، ۵۹/۸ درصد تحصیلات عالی و کمتر از ۰/۱ درصد سوادآموزی، غیررسمی یا اظهار نشده بوده است. بنابراین می‌توان اظهار داشت، بیش از نیمی از کاربران اینترنت ۶ سال و بالاتر، دارای تحصیلات در مقطع عالی هستند.

ح- کاربران اینترنت ۶ ساله و بالاتر کشور برحسب وضع سواد و دوره یا مدرک تحصیلی: ۱۳۸۷ و ۱۳۸۹

بی سواد	باسواد				جمع	شرح
	سواد آموزی، غیر رسمی و اظهار نشده	تحصیلات عالی	تحصیلات متوسطه	تحصیلات ابتدایی و راهنمایی		
۸۲۰۶	۷۸۴۴	۴۳۲۹۲۰۸	۲۷۶۹۱۰۴	۸۲۶۴۲۸	۷۹۴۰۷۹۰	تعداد ۱۳۸۷
۰/۱	۰/۱	۵۴/۵	۳۴/۹	۱۰/۴	۱۰۰/۰	درصد
۰	۸۳۲۰	۶۵۷۱۷۳۳	۳۴۸۵۹۷۵	۹۲۶۰۶۹	۱۰۹۹۲۰۹۷	تعداد ۱۳۸۹
۰/۰	۰/۱	۵۹/۸	۳۱/۷	۸/۴	۱۰۰/۰	درصد

• **وضع فعالیت کاربران اینترنت**

از مجموع کاربران اینترنت ۱۰ سال و بالاتر کشور، ۴۸/۲ درصد محصل، ۳۲/۱ درصد شاغل، ۷/۷ درصد بیکار و ۷/۲ درصد خانه‌دار بوده‌اند. ضمن آن که وضع فعالیت ۴/۶ درصد کاربران اینترنت کشور سایر موارد بوده و وضع فعالیت ۰/۲ درصد کاربران اینترنت کشور اظهار نشده است. بنابراین بیشترین کاربران اینترنت ۱۰ سال و بالاتر کشور، در میان محصلان بوده و پس از آن‌ها افراد شاغل بیش از سایر گروه‌ها از اینترنت استفاده کرده‌اند.

خ- کاربران اینترنت ۱۰ ساله و بالاتر کشور برحسب وضع فعالیت: ۱۳۸۷ و ۱۳۸۹

اظهار نشده	سایر	خانه‌دار	محصل	بیکار	شاغل	جمع	شرح	
							تعداد	درصد
۷۹۶۱	۲۸۱۰۹۲	۴۷۶۹۷۳	۳۹۶۹۷۸۸	۶۲۲۶۴۴	۲۵۲۳۵۳۸	۷۸۸۱۹۹۶	تعداد	۱۳۸۷
۰/۱	۳/۶	۶/۱	۵۰/۴	۷/۹	۳۲/۰	۱۰۰/۰	درصد	
۱۶۵۲۹	۵۰۸۱۵۴	۷۸۶۷۳۸	۵۲۷۸۳۱۶	۸۴۷۱۰۸	۳۵۱۲۳۳۵	۱۰۹۴۹۰۸۰	تعداد	۱۳۸۹
۰/۲	۴/۶	۷/۲	۴۸/۲	۷/۷	۳۲/۱	۱۰۰/۰	درصد	

• **محل‌های دسترسی کاربران به اینترنت**

از کل کاربران اینترنت کشور، ۷۵/۲ درصد حداقل در محل سکونت، ۲۲/۴ درصد حداقل در کافی نت، ۱۴/۴ درصد حداقل در محل کار، ۱۳/۴ درصد حداقل در محل تحصیل، ۴/۳ درصد حداقل در هر مکان با تلفن همراه، ۳/۹ درصد حداقل در منزل افراد دیگر، ۱/۴ درصد حداقل در کتابخانه و ۰/۶ درصد حداقل در هر مکان با سایر دستگاه‌های سیار، از اینترنت استفاده کرده‌اند. ضمن آن که محل دسترسی ۰/۴ درصد کاربران اینترنت کشور اظهار نشده است. در این خصوص می‌توان اظهار داشت، بیشترین کاربران اینترنت کشور، همانند نتایج متناظر دوره‌ی قبل در سال ۱۳۸۷، در محل سکونت خود از اینترنت استفاده کرده‌اند و نسبت کاربران اینترنتی که در هر مکان با تلفن همراه و در هر مکان با سایر دستگاه‌های سیار به اینترنت دسترسی داشته‌اند ۱/۲ درصد افزایش داشته است.

د- کاربران اینترنت کشور برحسب محل دسترسی به اینترنت در ۱۲ ماه گذشته: ۱۳۸۷ و ۱۳۸۹

شرح	کل ^۱	محل سکونت	محل کار	محل تحصیل	منزل افراد دیگر
تعداد	۷۹۵۵۹۲۸	۵۹۸۶۰۱۱	۱۱۹۴۷۲۵	۱۱۸۲۶۳۵	۷۳۱۴۳۲
درصد	۱۰۰/۰	۷۵/۲	۱۵/۰	۱۴/۹	۹/۲
تعداد	۱۱۰۰۲۲۴۸	۸۲۷۶۱۴۵	۱۵۸۱۷۷۴	۱۴۶۹۳۵۹	۴۲۷۴۴۱
درصد	۱۰۰/۰	۷۵/۲	۱۴/۴	۱۳/۴	۳/۹

شرح	کتابخانه	کافی نت	تلفن همراه	در هر مکان با سایر دستگاه‌های سیار	اظهار نشده
تعداد	۹۶۸۸۲	۲۰۶۵۸۹۸	۲۹۲۹۰۳	-	۲۵۹۴۱
درصد	۱/۲	۲۶/۰	۳/۷	-	۰/۵
تعداد	۱۵۵۷۹۸	۲۴۶۸۹۹۴	۴۷۲۰۹۳	۶۱۹۳۵	۴۲۵۰۳
درصد	۱/۴	۲۲/۴	۴/۳	۰/۶	۰/۴

• تناوب دسترسی کاربران به اینترنت

از کل کاربران اینترنت کشور، حدود ۲/۹ میلیون نفر (۲۶/۱ درصد) حداقل یک بار در روز، ۳/۶ میلیون نفر (۳۳/۱ درصد) حداقل یک بار در هفته ولی نه هر روز، بیش از ۲/۹ میلیون نفر (۲۶/۶ درصد) حداقل یک بار در ماه ولی نه هر هفته و ۱/۶ میلیون نفر (۱۴/۱ درصد) کمتر از یک بار در ماه از اینترنت استفاده کرده‌اند. ضمن آن که تناوب دسترسی به اینترنت برای ۷ هزار نفر (۰/۱ درصد) از کاربران اینترنت کشور اظهار نشده است. بر اساس نتایج این دوره تعداد کاربران اینترنتی که حداقل یکبار در روز از اینترنت استفاده کرده‌اند در مقایسه با نتایج متناظر دوره‌ی قبل در سال ۱۳۸۷، ۸/۶ درصد افزایش داشته است.

ذ- کاربران اینترنت کشور برحسب تناوب دسترسی به اینترنت در ۱۲ ماه گذشته: ۱۳۸۷ و ۱۳۸۹

شرح	جمع	حداقل یک بار در روز	حداقل یک بار در هفته ولی نه هر روز	حداقل یک بار در ماه ولی نه هر هفته	کمتر از یک بار در ماه	اظهار نشده
تعداد	۷۹۵۵۹۲۸	۱۳۹۵۸۶۴	۳۱۱۵۸۴۲	۱۹۴۷۲۰۱	۱۴۳۸۸۵۷	۵۸۰۶۴
درصد	۱۰۰/۰	۱۷/۵	۳۹/۲	۲۴/۵	۱۸/۱	۰/۷
تعداد	۱۱۰۰۲۲۴۸	۲۸۶۸۵۰۷	۳۶۴۴۷۲۵	۲۹۲۶۱۲۹	۱۵۵۵۵۸۸	۷۲۹۹
درصد	۱۰۰/۰	۲۶/۱	۳۳/۱	۲۶/۶	۱۴/۱	۰/۱

• نحوه دسترسی کاربران به اینترنت در محل سکونت

از کل کاربران اینترنت کشور که در محل سکونت به اینترنت دسترسی داشته‌اند، نحوه دسترسی حداقل ۶/۹ میلیون نفر (۸۳/۸ درصد) Dial up بوده که در مقایسه با نتایج متناظر طرح در سال ۱۳۸۷، کاهش ۸/۲ درصدی داشته است. نحوه دسترسی حداقل ۱/۱ میلیون نفر (۱۳/۰ درصد) ADSL بوده که در مقایسه با نتایج متناظر دوره‌ی قبل در سال ۱۳۸۷، ۴/۱ درصد افزایش داشته است. همچنین نحوه دسترسی حدود ۷۶ هزار نفر (۰/۹ درصد) Wireless و نحوه دسترسی ۱۳ هزار نفر (۰/۲ درصد) سایر موارد بوده است. ضمن آن که نحوه

^۱ هر کاربر برحسب مورد، در یک یا چند محل به اینترنت دسترسی داشته است.

دسترسی بالغ بر ۳۱۸ هزار نفر (۳/۸ درصد) اظهار نشده است. بنابراین می‌توان اظهار داشت که بخش عمده‌ی کاربران اینترنت، در محل سکونت، خود به شیوه‌ی Dial up به اینترنت دسترسی داشته‌اند.

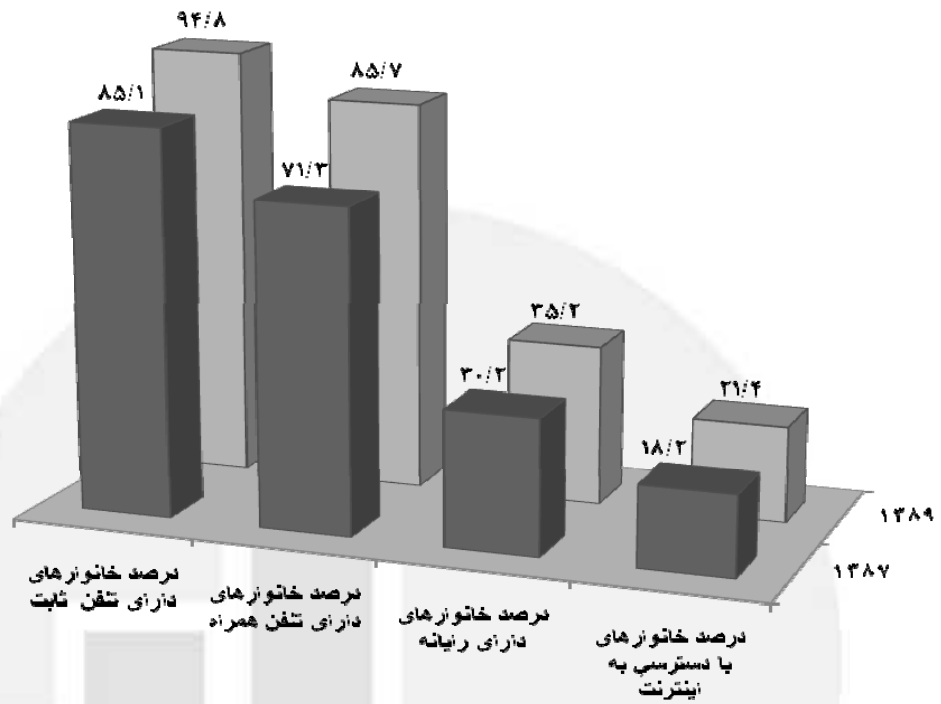
ر- کاربران اینترنت کشور برحسب نحوه‌ی دسترسی به اینترنت درمحل سکونت در ۱۲ ماه گذشته: ۱۳۸۷ و ۱۳۸۹

اظهار نشده	سایر	Wireless	ADSL	Dial up	کل ^{۱۱}	شرح
-	۲۳۵۰۹	۸۶۹۳۰	۵۳۲۶۶۹	۵۵۰۰۷۳۱	۵۹۸۶۰۱۱	تعداد ۱۳۸۷
-	۰/۴	۱/۵	۸/۹	۹۱/۹	۱۰۰/۰	درصد
۳۱۸۱۲۳	۱۳۳۶۷	۷۵۸۹۹	۱۰۷۹۴۶۹	۶۹۳۴۷۶۰	۸۲۷۶۱۴۵	تعداد ۱۳۸۹
۳/۸	۰/۲	۰/۹	۱۳/۰	۸۳/۸	۱۰۰/۰	درصد

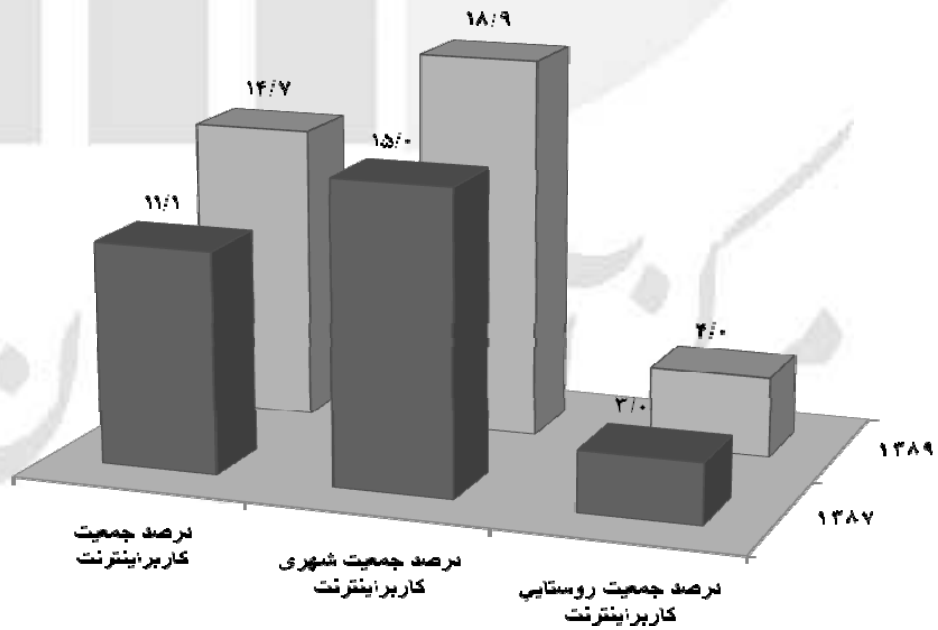
مرکز آمار ایران

^{۱۱} نحوه‌ی دسترسی هر کاربر به اینترنت، برحسب مورد، یک یا چند نوع بوده است.

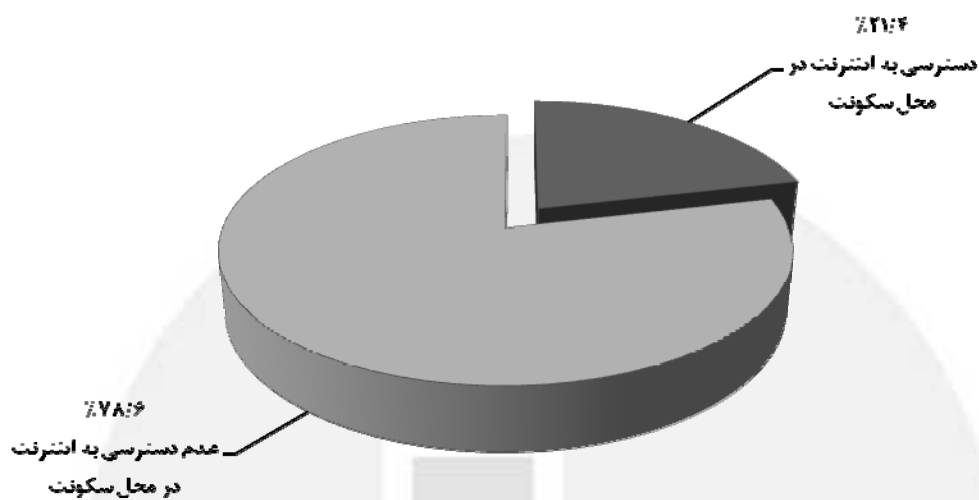
نمودار ۱- خانوارهای کشور برحسب برخورداری از فناوری اطلاعات و ارتباطات: ۱۳۸۷ و ۱۳۸۹



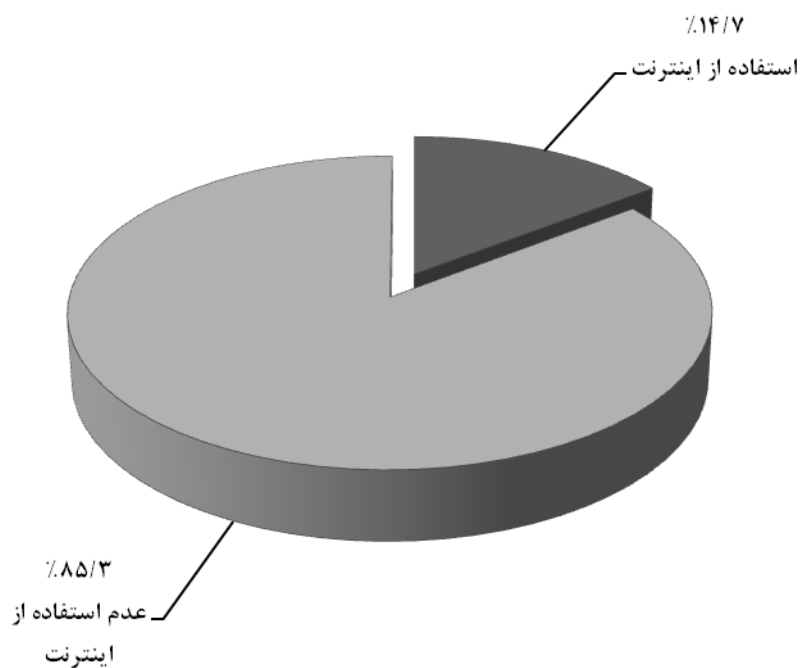
نمودار ۲- ضریب نفوذ اینترنت به تفکیک نقاط شهری و روستایی: ۱۳۸۷ و ۱۳۸۹



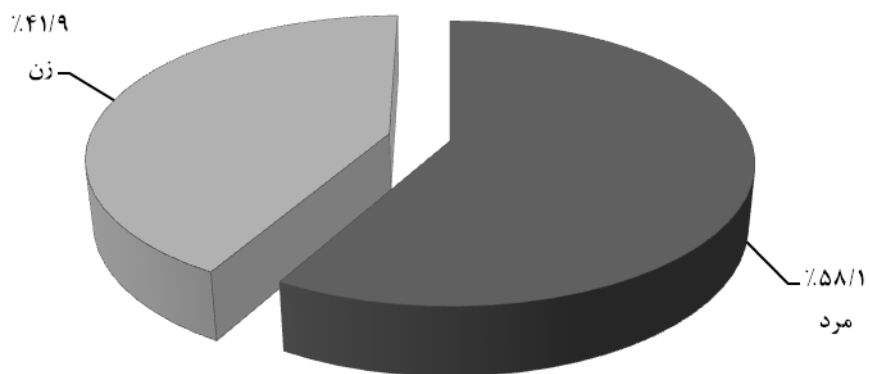
نمودار ۳- خانوارهای کشور بر حسب وضعیت دسترسی به اینترنت در محل سکونت: ۱۳۸۹



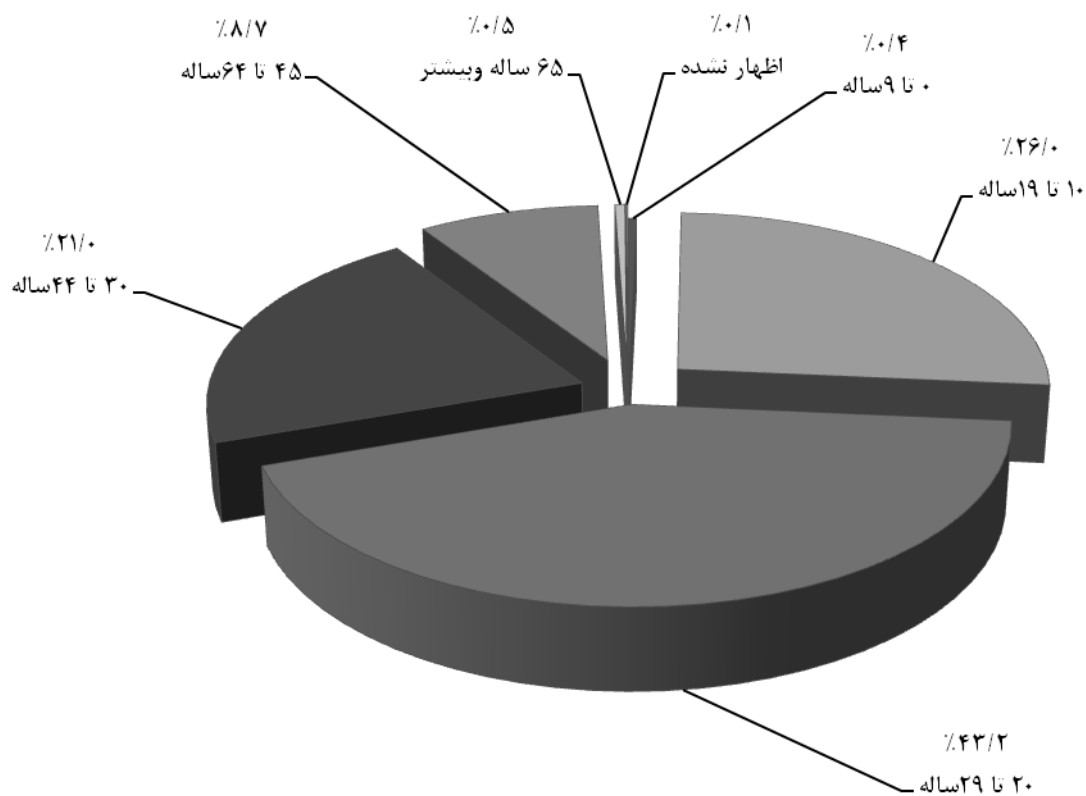
نمودار ۴- جمعیت کشور بر حسب وضعیت استفاده از اینترنت: ۱۳۸۹



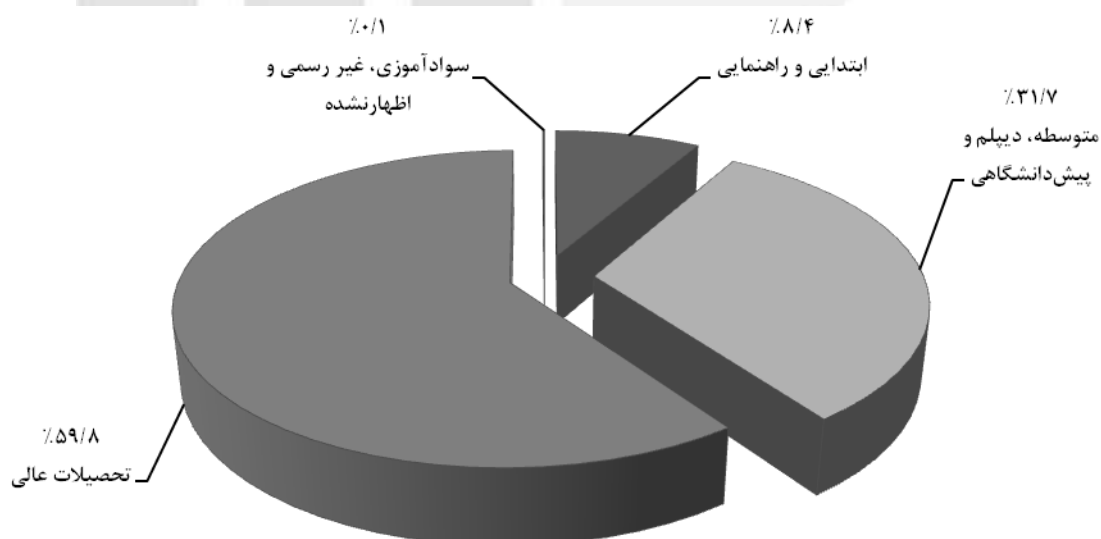
نمودار ۵- کاربران اینترنت کشور برحسب نقاط شهری و روستایی: ۱۳۸۹



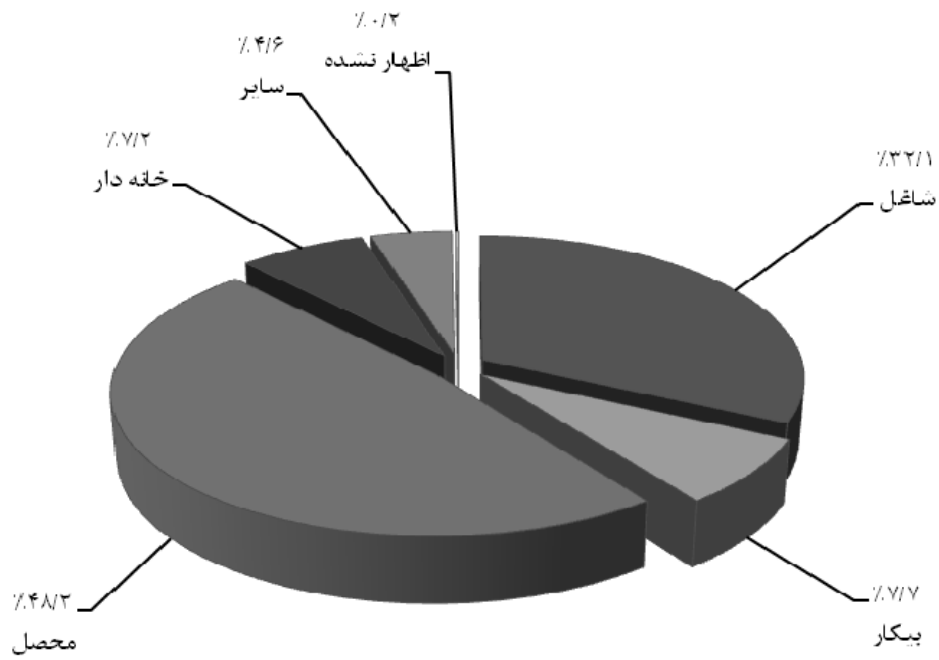
نمودار ۷- کاربران اینترنت کشور برحسب گروه‌های سنی: ۱۳۸۹



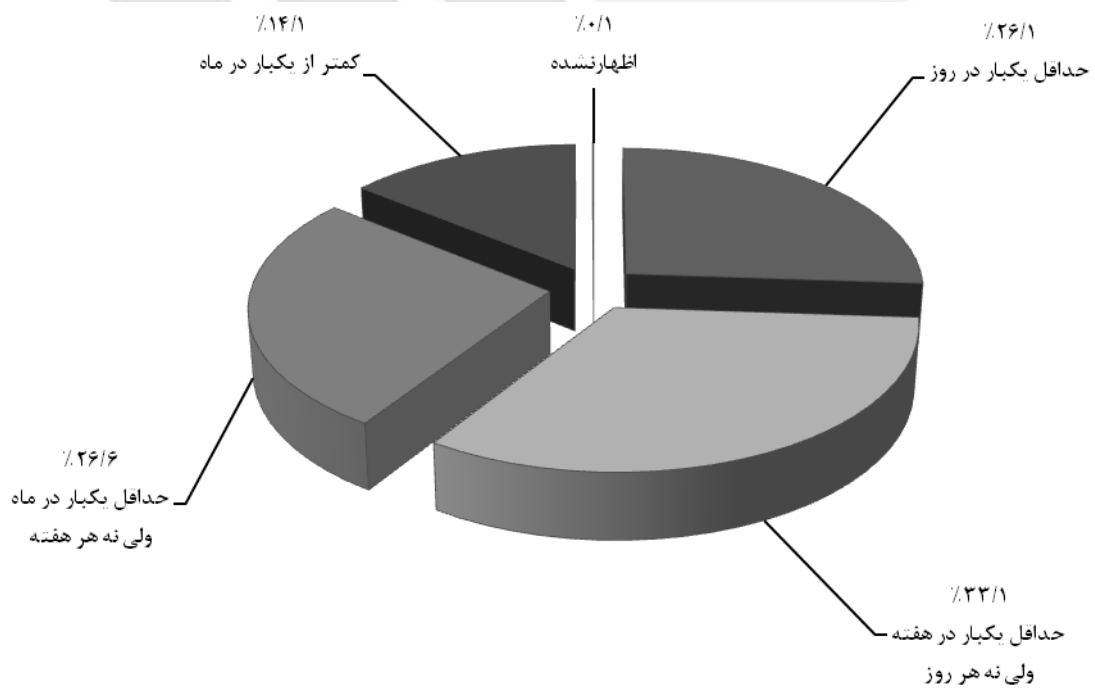
نمودار ۸- کاربران اینترنت کشور برحسب دوره یا مدرک تحصیلی: ۱۳۸۹



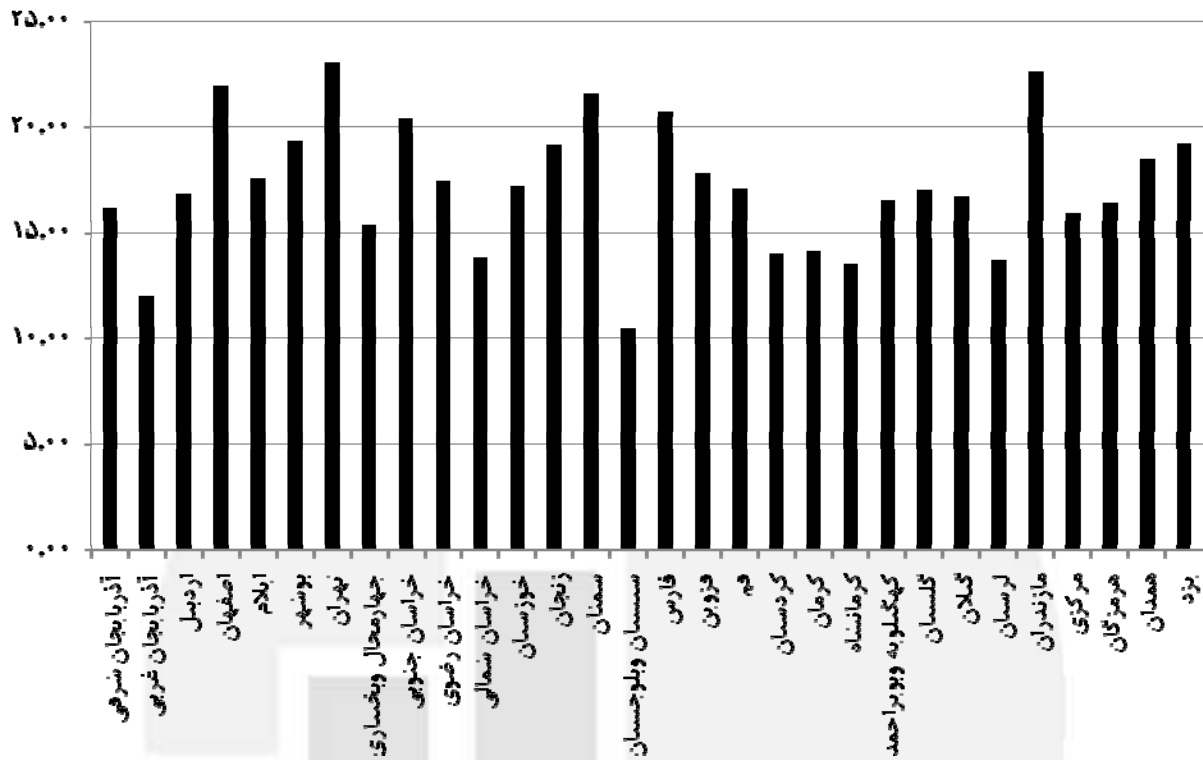
نمودار ۹- کاربران اینترنت ۱۰ ساله و بالاتر کشور برحسب وضع فعالیت: ۱۳۸۹



نمودار ۱۰- کاربران اینترنت برحسب تناوب دسترسی به اینترنت در ۱۲ ماه گذشته: ۱۳۸۹



نمودار ۱۱- ضریب نفوذ اینترنت به تفکیک مناطق شهری استان‌های کشور: ۱۳۸۹ (درصد)



مرکز آمار ایران



جدول‌های آماری

مرکز آمار ایران

۱- خانوارهای کشور برحسب وضعیت داشتن یا نداشتن افراد زیر ۱۵ سال و برخورداری از فناوری اطلاعات و ارتباطات به تفکیک نقاط شهری و روستایی: ۱۳۸۹

فقد عضو زیر ۱۵ سال	دارای عضو زیر ۱۵ سال	جمع	شرح
۱۰۲۰۸۴۲۳	۱۰۰۷۷۸۲۴	۲۰۲۸۶۲۴۷	کل خانوارها
۶۰۸۵۵۰۱	۵۳۶۳۷۹۲	۱۱۴۴۹۲۹۴	خانوارهای دارای رادیو
۱۰۰۳۳۲۹۲	۹۹۹۵۹۵۳	۲۰۰۲۹۲۴۵	خانوارهای دارای تلویزیون
۹۶۱۸۲۷۲	۹۸۸۴۵۵۰	۱۹۵۰۲۸۲۲	خانوارهای دارای تلفن
۱۶۳۳۵۶۲	۴۸۱۲۲۲	۲۱۱۴۷۸۵	• فقط تلفن ثابت
۱۲۵۳۱۰	۱۵۰۳۸۰	۲۷۵۶۹۰	• فقط تلفن همراه
۷۸۵۹۴۰۰	۹۲۵۲۹۴۷	۱۷۱۱۲۳۴۷	• هر دو تلفن ثابت و همراه با هم
۳۶۱۵۹۵۷	۳۵۳۰۲۱۳	۷۱۴۶۱۷۱	خانوارهای دارای رایانه
۲۳۹۵۱۱۲	۱۹۴۱۴۵۵	۴۳۳۶۵۶۷	خانوارهای با دسترسی به اینترنت در محل سکونت
۲۱۳۰۸۵۳	۱۷۳۴۸۷۱	۳۸۶۵۷۲۴	• دسترسی به اینترنت باند باریک
۲۴۴۸۸۳	۱۹۵۹۸۷	۴۴۰۸۷۰	• دسترسی به اینترنت باند پهن ثابت
۱۹۳۷۶	۱۰۵۹۶	۲۹۹۷۲	• دسترسی به اینترنت باند پهن سیار
۷۶۷۲۶۶۴	۷۲۸۱۳۸۶	۱۴۹۵۴۰۵۰	خانوارهای شهری
۴۷۵۹۸۸۶	۴۰۷۷۵۳۶	۸۸۳۷۴۲۲	خانوارهای دارای رادیو
۷۶۰۸۳۸۲	۷۲۵۶۲۵۳	۱۴۸۶۴۶۳۵	خانوارهای دارای تلویزیون
۷۴۱۲۰۹۶	۷۲۱۳۶۴۳	۱۴۶۲۵۷۴۰	خانوارهای دارای تلفن
۱۰۶۰۳۹۱	۱۹۶۹۷۸	۱۲۵۷۳۶۸	• فقط تلفن ثابت
۹۶۸۵۸	۷۲۸۲۰	۱۶۹۶۷۸	• فقط تلفن همراه
۶۲۵۴۸۴۷	۶۹۴۳۸۴۶	۱۳۱۹۸۶۹۳	• هر دو تلفن ثابت و همراه با هم
۳۳۰۶۶۴۴	۳۱۹۹۶۹۵	۶۵۰۶۳۴۰	خانوارهای دارای رایانه
۲۲۴۷۳۰۶	۱۸۲۸۴۸۶	۴۰۷۵۷۹۳	خانوارهای با دسترسی به اینترنت در محل سکونت
۱۹۹۴۷۵۶	۱۶۲۶۷۳۲	۳۶۲۱۴۸۹	• دسترسی به اینترنت باند باریک
۲۳۳۱۷۴	۱۹۱۱۵۸	۴۲۴۳۳۲	• دسترسی به اینترنت باند پهن ثابت
۱۹۳۷۶	۱۰۵۹۶	۲۹۹۷۲	• دسترسی به اینترنت باند پهن سیار
۲۵۳۵۷۵۹	۲۷۹۶۴۳۹	۵۳۳۲۱۹۷	خانوارهای روستایی
۱۳۲۵۶۱۵	۱۲۸۶۲۵۶	۲۶۱۱۸۷۱	خانوارهای دارای رادیو
۲۴۲۴۹۱۱	۲۷۳۹۷۰۰	۵۱۶۴۶۱۰	خانوارهای دارای تلویزیون
۲۲۰۶۱۷۶	۲۶۷۰۹۰۶	۴۸۷۷۰۸۲	خانوارهای دارای تلفن
۵۷۳۱۷۲	۲۸۴۲۴۵	۸۵۷۴۱۶	• فقط تلفن ثابت
۲۸۴۵۱	۷۷۵۶۰	۱۰۶۰۱۲	• فقط تلفن همراه
۱۶۰۴۵۵۳	۲۳۰۹۱۰۱	۳۹۱۳۶۵۴	• هر دو تلفن ثابت و همراه با هم
۳۰۹۳۱۳	۳۳۰۵۱۸	۶۳۹۸۳۱	خانوارهای دارای رایانه
۱۴۷۸۰۵	۱۱۲۹۶۸	۲۶۰۷۷۴	خانوارهای با دسترسی به اینترنت در محل سکونت
۱۳۶۰۹۷	۱۰۸۱۳۹	۲۴۴۲۳۵	• دسترسی به اینترنت باند باریک
۱۱۷۰۹	۴۸۳۰	۱۶۵۳۹	• دسترسی به اینترنت باند پهن ثابت
.	.	.	• دسترسی به اینترنت باند پهن سیار

۲- خانوارهای کشور برحسب تعداد اعضا و برخورداری از فناوری اطلاعات و ارتباطات به تفکیک نقاط شهری و روستایی: ۱۳۸۹

خانوارهای بیش از ۱۰ نفره	خانوارهای ۶ تا ۱۰ نفره	خانوارهای ۳ تا ۵ نفره	خانوارهای ۲ نفره	خانوارهای ۱ نفره	جمع	شرح
۲۹۱۰۷	۲۴۹۴۳۲۰	۱۳۵۹۱۹۳۱	۲۸۹۱۵۳۷	۱۲۷۹۳۵۲	۲۰۲۸۶۲۴	کل خانوارها
۱۲۱۹۲	۱۲۲۱۲۸۴	۷۸۳۶۷۰۴	۱۶۴۳۷۱۳	۷۳۵۴۰۱	۱۱۴۴۹۲۹۴	خانوارهای دارای رادیو
۲۷۵۲۲	۲۴۵۹۴۲۵	۱۳۵۲۹۸۱۳	۲۸۳۹۰۰۴	۱۱۷۳۴۸۲	۲۰۰۲۹۲۴۵	خانوارهای دارای تلویزیون
۲۹۱۰۷	۲۴۳۶۶۳۰	۱۳۳۶۶۶۵۶	۲۶۸۵۱۳۳	۹۸۵۲۹۶	۱۹۵۰۲۸۲۲	خانوارهای دارای تلفن
۳۳۲۷	۹۹۸۵۴	۶۹۲۸۹۹	۷۶۵۹۴۵	۵۵۲۷۶۰	۲۱۱۴۷۸۵	• فقط تلفن ثابت
۱۴۵	۷۶۸۰۷	۱۴۱۷۴۸	۳۰۵۰۵	۲۶۴۸۵	۲۷۵۶۹۰	• فقط تلفن همراه
۲۵۶۳۶	۲۲۵۹۹۶۸	۱۲۵۳۲۰۰۹	۱۸۸۸۶۸۴	۴۰۶۰۵۰	۱۷۱۱۲۳۴۷	• هر دو تلفن ثابت و همراه با هم
۶۰۹۱	۸۲۰۳۸۸	۵۷۲۲۶۲۱	۴۶۷۳۸۸	۱۲۹۶۸۳	۷۱۴۶۱۷۱	خانوارهای دارای رایانه
۲۲۹۵	۴۷۹۹۸۳	۳۵۰۱۹۵۹	۲۷۶۸۱۷	۷۵۵۱۳	۴۳۳۶۵۶۷	خانوارهای با دسترسی به اینترنت در محل سکونت
۲۲۳۹	۴۵۰۹۹۳	۳۱۳۰۴۹۴	۲۱۵۴۲۰	۶۶۵۷۸	۳۸۶۵۷۲۴	• دسترسی به اینترنت باند باریک
۵۶	۲۷۰۸۷	۳۵۴۳۳۲	۵۰۵۷۷	۸۹۱۸	۴۴۰۸۷۰	• دسترسی به اینترنت باند پهن ثابت
.	۱۹۰۳	۱۷۲۳۳	۱۰۸۲۰	۱۷	۲۹۹۷۲	• دسترسی به اینترنت باند پهن سیار
۲۳۲۷۱	۱۵۳۷۴۰۶	۱۰۳۲۵۵۵۶	۲۱۵۸۴۰۴	۹۰۹۴۱۳	۱۴۹۵۴۰۵۰	خانوارهای شهری
۶۸۰۴	۷۹۰۶۲۴	۶۲۱۹۱۹۲	۱۲۷۵۷۱۱	۵۴۵۰۹۲	۸۸۳۷۴۲۲	خانوارهای دارای رادیو
۲۱۶۸۶	۱۵۳۰۰۳۴	۱۰۳۰۵۰۸۵	۲۱۳۸۱۵۶	۸۶۹۶۷۴	۱۴۸۶۴۶۳۵	خانوارهای دارای تلویزیون
۲۳۲۷۱	۱۵۲۲۴۸۸	۱۰۲۳۹۷۵۹	۲۰۷۸۲۴۶	۷۶۱۹۷۶	۱۴۶۲۵۷۴۰	خانوارهای دارای تلفن
۲۸۲	۳۴۴۸۳	۳۳۶۸۵۲	۴۸۰۷۰۷	۴۰۵۰۴۵	۱۲۵۷۳۶۸	• فقط تلفن ثابت
۱۴۵	۳۳۴۹۱	۸۵۴۵۰	۲۵۵۵۲	۲۵۰۴۱	۱۶۹۶۷۸	• فقط تلفن همراه
۲۲۸۴۴	۱۴۵۴۵۱۴	۹۸۱۷۴۵۷	۱۵۷۱۹۸۷	۳۳۱۸۹۰	۱۳۱۹۸۶۹۳	• هر دو تلفن ثابت و همراه با هم
۵۷۱۴	۶۹۶۳۹۹	۵۲۳۴۱۰۶	۴۴۸۷۱۴	۱۲۱۴۰۷	۶۵۰۶۳۴۰	خانوارهای دارای رایانه
۱۹۱۸	۴۲۲۶۶۹	۳۳۰۸۶۰۱	۲۶۸۲۲۶	۷۴۳۷۹	۴۰۷۵۷۹۳	خانوارهای با دسترسی به اینترنت در محل سکونت
۱۸۶۱	۳۹۳۶۸۰	۲۹۵۲۸۹۷	۲۰۷۶۰۷	۶۵۴۴۴	۳۶۲۱۴۸۹	• دسترسی به اینترنت باند باریک
۵۶	۲۷۰۸۷	۳۳۸۴۷۱	۴۹۷۹۹	۸۹۱۸	۴۲۴۳۳۲	• دسترسی به اینترنت باند پهن ثابت
.	۱۹۰۳	۱۷۲۳۳	۱۰۸۲۰	۱۷	۲۹۹۷۲	• دسترسی به اینترنت باند پهن سیار
۵۸۳۷	۹۵۶۹۱۳	۳۲۶۶۳۷۴	۷۳۳۱۳۳	۳۶۹۹۳۹	۵۳۳۲۱۹۷	خانوارهای روستایی
۵۳۸۸	۴۳۰۶۶۱	۱۶۱۷۵۱۲	۳۶۸۰۰۲	۱۹۰۳۰۹	۲۶۱۱۸۷۱	خانوارهای دارای رادیو
۵۸۳۷	۹۲۹۳۹۱	۳۲۲۴۷۲۸	۷۰۰۸۴۷	۳۰۳۸۰۷	۵۱۶۴۶۱۰	خانوارهای دارای تلویزیون
۵۸۳۷	۹۱۴۱۴۲	۳۱۲۶۸۹۷	۶۰۶۸۸۸	۲۲۳۳۱۹	۴۸۱۷۰۸۲	خانوارهای دارای تلفن
۳۰۴۵	۶۵۳۷۲	۳۵۶۰۴۷	۲۸۵۲۳۸	۱۴۷۷۱۵	۸۵۷۴۱۶	• فقط تلفن ثابت
.	۴۳۳۱۶	۵۶۲۹۹	۴۹۵۳	۱۴۴۴	۱۰۶۰۱۲	• فقط تلفن همراه
۲۷۹۲	۸۰۵۴۵۴	۲۷۱۴۵۵۱	۳۱۶۶۹۶	۷۴۱۶۰	۳۹۱۳۶۵۴	• هر دو تلفن ثابت و همراه با هم
۳۷۷	۱۲۳۹۸۹	۴۸۸۵۱۵	۱۸۶۷۳	۸۲۷۷	۶۳۹۸۳۱	خانوارهای دارای رایانه
۳۷۷	۵۷۳۱۴	۱۹۳۳۵۸	۸۵۹۱	۱۱۳۴	۲۶۰۷۷۴	خانوارهای با دسترسی به اینترنت در محل سکونت
۳۷۷	۵۷۳۱۴	۱۷۷۵۹۷	۷۸۱۳	۱۱۳۴	۲۴۴۲۳۵	• دسترسی به اینترنت باند باریک
.	.	۱۵۷۶۱	۷۷۸	.	۱۶۵۳۹	• دسترسی به اینترنت باند پهن ثابت
.	• دسترسی به اینترنت باند پهن سیار

۳- جمعیت کشور بر حسب جنس و وضعیت در اختیار داشتن تلفن همراه به تفکیک نقاط شهری و روستایی: ۱۳۸۹

زن	مرد	جمع	شرح
۳۶۲۴۲۹۷۰	۳۸۵۹۴۸۲۲	۷۴۸۳۷۷۹۲	کل جمعیت
۱۳۱۵۳۷۳۳	۲۴۱۳۵۸۶۷	۳۷۲۸۹۶۰۰	دارای تلفن همراه
۲۳۰۴۰۳۷۷	۱۴۴۰۰۱۲۵	۳۷۴۴۰۵۰۲	فاقد تلفن همراه
۴۸۸۶۰	۵۸۸۳۰	۱۰۷۶۹۰	اظهار نشده
۲۶۲۰۷۰۴۷	۲۷۶۸۴۴۳۴	۵۳۸۹۱۴۸۱	جمعیت شهری
۱۱۵۲۱۹۱۲	۱۸۷۰۲۰۱۵	۳۰۲۲۳۹۲۶	دارای تلفن همراه
۱۴۶۴۵۵۲۵	۸۹۴۴۱۱۲	۲۳۵۸۹۶۳۷	فاقد تلفن همراه
۳۹۶۱۰	۳۸۳۰۷	۷۷۹۱۷	اظهار نشده
۱۰۰۳۵۹۲۳	۱۰۹۱۰۳۸۸	۲۰۹۴۶۳۱۱	جمعیت روستایی
۱۶۳۱۸۲۱	۵۴۳۳۸۵۳	۷۰۶۵۶۷۴	دارای تلفن همراه
۸۳۹۴۸۵۲	۵۴۵۶۰۱۳	۱۳۸۵۰۸۶۵	فاقد تلفن همراه
۹۲۵۰	۲۰۵۲۳	۲۹۷۷۲	اظهار نشده

۴- جمعیت کشور بر حسب جنس و وضعیت استفاده از رایانه به تفکیک نقاط شهری و روستایی: ۱۳۸۹

زن	مرد	جمع	شرح
۳۶۲۴۲۹۷۰	۳۸۵۹۴۸۲۲	۷۴۸۳۷۷۹۲	کل جمعیت
۷۷۷۱۹۰۸	۱۰۶۶۹۲۸۷	۱۸۴۴۱۱۹۵	استفاده از رایانه
۲۸۴۱۱۲۰۶	۲۷۸۶۴۲۷۹	۵۶۲۷۵۴۸۵	عدم استفاده از رایانه
۵۹۸۵۶	۶۱۲۵۷	۱۲۱۱۱۲	اظهار نشده
۲۶۲۰۷۰۴۷	۲۷۶۸۴۴۳۴	۵۳۸۹۱۴۸۱	جمعیت شهری
۷۱۱۸۶۳۸	۹۴۱۸۴۵۹	۱۶۵۳۷۰۹۸	استفاده از رایانه
۱۹۰۴۲۲۴۸	۱۸۲۳۰۰۸۰	۳۷۲۷۲۳۲۸	عدم استفاده از رایانه
۴۶۱۶۱	۳۵۸۹۴	۸۲۰۵۶	اظهار نشده
۱۰۰۳۵۹۲۳	۱۰۹۱۰۳۸۸	۲۰۹۴۶۳۱۱	جمعیت روستایی
۶۵۳۲۷۰	۱۲۵۰۸۲۸	۱۹۰۴۰۹۷	استفاده از رایانه
۹۳۶۸۹۵۹	۹۶۳۴۱۹۹	۱۹۰۰۳۱۵۷	عدم استفاده از رایانه
۱۳۶۹۴	۲۵۳۶۲	۳۹۰۵۶	اظهار نشده

۵- جمعیت کشور بر حسب جنس و وضعیت استفاده از اینترنت به تفکیک نقاط شهری و روستایی: ۱۳۸۹

زن	مرد	جمع	شرح
۳۶۲۴۲۹۷۰	۳۸۵۹۴۸۲۲	۷۴۸۳۷۷۹۲	کل جمعیت
۴۶۰۵۶۹۳	۶۳۹۶۵۵۶	۱۱۰۰۲۲۴۸	استفاده از اینترنت
۳۱۶۳۷۲۷۷	۳۲۱۹۸۲۶۷	۶۳۸۳۵۵۴۴	عدم استفاده از اینترنت
۲۶۲۰۷۰۴۷	۲۷۶۸۴۴۳۴	۵۳۸۹۱۴۸۱	جمعیت شهری
۴۳۵۱۸۶۷	۵۸۰۷۶۳۷	۱۰۱۵۹۵۰۴	استفاده از اینترنت
۲۱۸۵۵۱۸۰	۲۱۸۷۶۷۹۷	۴۳۷۳۱۹۷۷	عدم استفاده از اینترنت
۱۰۰۳۵۹۲۳	۱۰۹۱۰۳۸۸	۲۰۹۴۶۳۱۱	جمعیت روستایی
۲۵۳۸۲۶	۵۸۸۹۱۹	۸۴۲۷۴۴	استفاده از اینترنت
۹۷۸۲۰۹۷	۱۰۳۲۱۴۷۰	۲۰۱۰۳۵۶۷	عدم استفاده از اینترنت

۶- جمعیت کشور برحسب گروه‌های سنی و وضعیت در اختیار داشتن تلفن همراه به تفکیک نقاط شهری و روستایی: ۱۳۸۹

شرح	جمع	۴ تا ۰ ساله	۵ تا ۹ ساله	۱۰ تا ۱۴ ساله	۱۵ تا ۱۹ ساله	۲۰ تا ۲۴ ساله	۲۵ تا ۲۹ ساله
کل جمعیت	۷۴۸۳۷۷۹۲	۴۲۳۹۲۹۱	۴۸۴۱۴۳۸	۶۳۴۳۳۶۴	۸۱۹۸۷۵۱	۸۷۱۸۷۶۵	۷۴۸۴۷۰۱
دارای تلفن همراه	۳۷۲۸۹۶۰۰	۰	۶۰۷۸۷	۱۱۲۴۳۷۴	۴۵۶۴۹۹۱	۶۵۳۸۸۶۴	۵۴۷۵۴۲۰
فاقد تلفن همراه	۳۷۴۴۰۵۰۲	۴۲۳۹۲۹۱	۴۷۴۱۷۴۲	۵۲۰۱۵۸۰	۳۶۲۱۷۱۱	۲۱۷۲۹۲۵	۲۰۰۵۷۲۱
اظهار نشده	۱۰۷۶۹۰	۰	۳۸۹۰۹	۱۷۴۱۱	۱۲۰۴۹	۶۹۷۶	۳۵۶۱
جمعیت شهری	۵۳۸۹۱۴۸۱	۲۸۹۶۴۵۴	۳۳۱۱۵۷۲	۴۳۷۸۸۲۷	۵۶۱۸۵۸۴	۶۳۷۷۶۷۳	۵۳۷۴۳۹۶
دارای تلفن همراه	۳۰۲۲۳۹۲۶	۰	۵۳۷۳۹	۹۴۸۷۳۱	۳۵۰۱۷۵۸	۵۱۵۱۰۹۴	۴۳۳۴۱۳۰
فاقد تلفن همراه	۲۳۵۸۹۶۳۷	۲۸۹۶۴۵۴	۳۲۳۰۹۰۹	۳۴۱۳۱۸۷	۲۱۱۱۰۶۶	۱۲۲۳۳۷۲	۱۰۳۸۰۸۲
اظهار نشده	۷۷۹۱۷	۰	۲۶۹۲۴	۱۶۹۰۹	۵۷۶۰	۳۲۰۶	۲۱۸۳
جمعیت روستایی	۲۰۹۴۶۳۱۱	۱۳۴۲۸۳۷	۱۵۲۹۸۶۶	۱۹۶۴۵۳۷	۲۵۸۰۱۶۸	۲۳۴۱۰۹۳	۲۱۱۰۳۰۶
دارای تلفن همراه	۷۰۶۵۶۷۴	۰	۷۰۴۷	۱۷۵۶۴۳	۱۰۶۳۲۳۳	۱۳۸۷۷۷۰	۱۱۴۱۲۹۰
فاقد تلفن همراه	۱۳۸۵۰۸۶۵	۱۳۴۲۸۳۷	۱۵۱۰۸۳۴	۱۷۸۸۳۹۳	۱۵۱۰۶۴۵	۹۴۹۵۵۳	۹۶۷۶۳۸
اظهار نشده	۲۹۷۷۲	۰	۱۱۹۸۵	۵۰۲	۶۲۹۰	۳۷۷۰	۱۳۷۷

شرح	۳۰ تا ۳۴ ساله	۳۵ تا ۳۹ ساله	۴۰ تا ۴۴ ساله	۴۵ تا ۵۴ ساله	۵۵ تا ۶۴ ساله	۶۵ ساله و بیشتر	اظهار نشده
کل جمعیت	۵۷۴۵۶۲۹	۵۰۵۶۷۰۳	۴۹۶۷۲۱۵	۸۵۵۸۸۷۲	۵۵۲۴۲۹۷	۴۷۹۴۵۴۶	۳۶۴۲۱۹
دارای تلفن همراه	۴۰۷۴۷۱۶	۳۴۶۱۶۹۸	۳۳۰۱۷۶۱	۵۰۶۴۱۲۰	۲۵۳۶۰۱۵	۱۰۸۶۸۵۵	۰
فاقد تلفن همراه	۱۶۶۸۷۸۷	۱۵۹۴۱۳۵	۱۶۶۰۷۶۲	۳۴۸۸۵۰۶	۲۹۸۵۷۸۹	۳۷۰۴۱۰۳	۳۵۵۴۵۱
اظهار نشده	۲۱۲۶	۸۷۰	۴۶۹۲	۶۲۴۷	۲۴۹۲	۳۵۸۹	۸۷۶۸
جمعیت شهری	۴۲۶۲۷۶۳	۳۷۳۷۳۲۳	۳۸۶۰۹۸۹	۶۵۷۱۶۵۲	۳۹۹۱۲۶۰	۳۲۹۵۸۶۸	۲۱۴۱۲۱
دارای تلفن همراه	۳۲۷۲۰۴۲	۲۷۸۴۴۴۹	۲۷۶۰۶۴۸	۴۳۳۷۳۹۵	۲۱۵۰۱۶۲	۹۲۹۷۷۹	۰
فاقد تلفن همراه	۹۹۰۱۲۵	۹۵۲۰۰۴	۱۰۹۵۹۹۹	۲۲۳۰۰۹۷	۱۸۳۹۱۸۳	۲۳۶۲۵۰۱	۲۰۶۶۵۸
اظهار نشده	۵۹۷	۸۷۰	۴۳۴۱	۴۱۶۰	۱۹۱۵	۳۵۸۹	۷۴۶۳
جمعیت روستایی	۱۴۸۲۸۶۶	۱۳۱۹۳۸۰	۱۱۰۶۲۲۶	۱۹۸۷۲۲۰	۱۵۳۳۰۳۷	۱۴۹۸۶۷۸	۱۵۰۰۹۸
دارای تلفن همراه	۸۰۲۶۷۴	۶۷۷۲۴۹	۵۴۱۱۱۲	۷۲۶۷۲۵	۳۸۵۸۵۴	۱۵۷۰۷۶	۰
فاقد تلفن همراه	۶۷۸۶۶۳	۶۴۲۱۳۱	۵۶۴۷۶۳	۱۲۵۸۴۰۹	۱۱۴۶۶۰۵	۱۳۴۱۶۰۲	۱۴۸۷۹۳
اظهار نشده	۱۵۲۹	۰	۳۵۱	۲۰۸۶	۵۷۸	۰	۱۳۰۵

۷- جمعیت کشور بر حسب گروه‌های سنی و وضعیت استفاده از رایانه به تفکیک نقاط شهری و روستایی: ۱۳۸۹

شرح	جمع	۴ تا ۰ ساله	۵ تا ۹ ساله	۱۰ تا ۱۴ ساله	۱۵ تا ۱۹ ساله	۲۰ تا ۲۴ ساله	۲۵ تا ۲۹ ساله
کل جمعیت	۷۴۸۳۷۷۹۲	۴۲۳۹۲۹۱	۴۸۴۱۴۳۸	۶۳۴۳۳۶۴	۸۱۹۸۷۵۱	۸۷۱۸۷۶۵	۷۴۸۴۷۰۱
استفاده از رایانه	۱۸۴۴۱۱۹۵	۰	۶۹۶۷۷۱	۲۱۱۶۰۰۰	۳۷۴۵۳۲۳	۳۹۹۸۳۱۷	۲۶۵۷۰۱۴
عدم استفاده از رایانه	۵۶۲۷۵۴۸۵	۴۲۳۹۲۹۱	۴۱۰۶۰۱۵	۴۲۱۹۳۰۳	۴۴۳۸۱۵۶	۴۷۱۴۴۹۶	۴۸۲۳۸۴۴
اظهار نشده	۱۲۱۱۱۲	۰	۳۸۶۵۲	۸۰۶۰	۱۵۲۷۲	۵۹۵۳	۳۸۴۴
جمعیت شهری	۵۳۸۹۱۴۸۱	۲۸۹۶۴۵۴	۳۳۱۱۵۷۲	۴۳۷۸۸۲۷	۵۶۱۸۵۸۴	۶۳۷۷۶۷۳	۵۳۷۴۳۹۶
استفاده از رایانه	۱۶۵۳۷۰۹۸	۰	۶۲۸۹۶۴	۱۸۷۰۵۱۴	۳۲۲۸۴۰۷	۳۵۱۵۷۹۳	۲۳۵۷۹۸۲
عدم استفاده از رایانه	۳۷۲۷۲۳۲۸	۲۸۹۶۴۵۴	۲۶۵۵۹۴۰	۲۵۰۰۷۵۵	۲۳۸۱۱۹۴	۲۸۵۸۹۴۰	۳۰۱۲۵۷۰
اظهار نشده	۸۲۰۵۶	۰	۲۶۶۶۸	۷۵۵۸	۸۹۸۲	۲۹۴۰	۳۸۴۴
جمعیت روستایی	۲۰۹۴۶۳۱۱	۱۳۴۲۸۳۷	۱۵۲۹۸۶۶	۱۹۶۴۵۳۷	۲۵۸۰۱۶۸	۲۳۴۱۰۹۳	۲۱۱۰۳۰۶
استفاده از رایانه	۱۹۰۴۰۹۷	۰	۶۷۸۰۶	۲۴۵۴۸۷	۵۱۶۹۱۶	۴۸۲۵۲۴	۲۹۹۰۳۲
عدم استفاده از رایانه	۱۹۰۰۳۱۵۷	۱۳۴۲۸۳۷	۱۴۵۰۰۷۴	۱۷۱۸۵۴۸	۲۰۵۶۹۶۲	۱۸۵۵۵۵۶	۱۸۱۱۲۷۴
اظهار نشده	۳۹۰۵۶	۰	۱۱۹۸۵	۵۰۲	۶۲۹۰	۳۰۱۳	۰

شرح	۳۰ تا ۳۴ ساله	۳۵ تا ۳۹ ساله	۴۰ تا ۴۴ ساله	۴۵ تا ۵۴ ساله	۵۵ تا ۶۴ ساله	۶۵ ساله و بیشتر	اظهار نشده
کل جمعیت	۵۷۴۵۶۲۹	۵۰۵۶۷۰۳	۴۹۶۷۲۱۵	۸۵۵۸۸۷۲	۵۵۲۴۲۹۷	۴۷۹۴۵۴۶	۳۶۴۲۱۹
استفاده از رایانه	۱۵۰۰۵۹۹	۱۱۰۳۸۸۳	۱۰۰۶۵۵۴	۱۱۰۴۲۳۱	۳۶۳۵۶۰	۷۹۵۲۸	۶۹۴۱۵
عدم استفاده از رایانه	۴۲۴۴۵۱۰	۳۹۵۲۰۱۲	۳۹۵۵۴۹۸	۷۴۴۲۵۹۲	۵۱۵۷۹۸۵	۴۶۹۷۷۴۸	۲۸۴۰۳۵
اظهار نشده	۵۲۰	۸۰۸	۵۱۶۲	۱۲۰۵۰	۲۷۵۲	۱۷۲۷۰	۱۰۷۷۰
جمعیت شهری	۴۲۶۲۷۶۳	۳۷۳۷۳۲۳	۳۸۶۰۹۸۹	۶۵۷۱۶۵۲	۳۹۹۱۲۶۰	۳۲۹۵۸۶۸	۲۱۴۱۲۱
استفاده از رایانه	۱۳۷۶۵۶۱	۱۰۳۹۵۰۲	۹۵۵۹۰۸	۱۰۷۱۰۸۸	۳۵۶۵۸۴	۷۸۵۵۰	۵۷۲۴۴
عدم استفاده از رایانه	۲۸۸۵۸۳۳	۲۶۹۷۰۱۴	۲۹۰۰۲۶۸	۵۴۸۸۵۱۵	۳۶۳۲۵۰۲	۳۲۱۳۲۴۹	۱۴۹۰۹۴
اظهار نشده	۳۶۸	۸۰۸	۴۸۱۲	۱۲۰۵۰	۲۱۷۴	۴۰۶۹	۷۷۸۳
جمعیت روستایی	۱۴۸۲۸۶۶	۱۳۱۹۳۸۰	۱۱۰۶۲۲۶	۱۹۸۷۲۲۰	۱۵۳۳۰۳۷	۱۴۹۸۶۷۸	۱۵۰۰۹۸
استفاده از رایانه	۱۲۴۰۳۷	۶۴۳۸۱	۵۰۶۴۶	۳۳۱۴۳	۶۹۷۶	۹۷۹	۱۲۱۷۰
عدم استفاده از رایانه	۱۳۵۸۶۷۷	۱۲۵۴۹۹۹	۱۰۵۵۲۳۰	۱۹۵۴۰۷۷	۱۵۲۵۴۸۳	۱۴۸۴۴۹۹	۱۳۴۹۴۱
اظهار نشده	۱۵۲	۰	۳۵۱	۰	۵۷۸	۱۳۲۰۱	۲۹۸۶

۸- جمعیت کشور بر حسب گروه‌های سنی و وضعیت استفاده از اینترنت به تفکیک نقاط شهری و روستایی: ۱۳۸۹

شرح	جمع	۴ تا ۰ ساله	۵ تا ۹ ساله	۱۰ تا ۱۴ ساله	۱۵ تا ۱۹ ساله	۲۰ تا ۲۴ ساله	۲۵ تا ۲۹ ساله
کل جمعیت	۷۴۸۳۷۷۹۲	۴۲۳۹۲۹۱	۴۸۴۱۴۳۸	۶۳۴۳۳۶۴	۸۱۹۸۷۵۱	۸۷۱۸۷۶۵	۷۴۸۴۷۰۱
استفاده از اینترنت	۱۱۰۰۲۲۴۸	۰	۴۳۵۴۶	۶۸۱۱۰۵	۲۱۸۳۹۲۰	۲۹۳۸۱۴۴	۱۸۱۹۱۷۲
عدم استفاده از اینترنت	۶۳۸۳۵۵۴۴	۴۲۳۹۲۹۱	۴۷۹۷۸۹۲	۵۶۶۲۲۵۹	۶۰۱۴۸۳۲	۵۷۸۰۶۲۱	۵۶۶۵۵۲۹
جمعیت شهری	۵۳۸۹۱۴۸۱	۲۸۹۶۴۵۴	۳۳۱۱۵۷۲	۴۳۷۸۸۲۷	۵۶۱۸۵۸۴	۶۳۷۷۶۷۳	۵۳۷۴۳۹۶
استفاده از اینترنت	۱۰۱۵۹۵۰۴	۰	۴۳۵۴۶	۶۴۳۳۲۵	۱۹۶۴۰۲۴	۲۶۵۱۶۷۲	۱۶۴۴۶۷۸
عدم استفاده از اینترنت	۴۳۷۳۱۹۷۷	۲۸۹۶۴۵۴	۳۲۶۸۰۲۶	۳۷۳۵۵۰۱	۳۶۵۴۵۶۰	۳۷۲۶۰۰۱	۳۷۲۹۷۱۷
جمعیت روستایی	۲۰۹۴۶۳۱۱	۱۳۴۲۸۳۷	۱۵۲۹۸۶۶	۱۹۶۴۵۳۷	۲۵۸۰۱۶۸	۲۳۴۱۰۹۳	۲۱۱۰۳۰۶
استفاده از اینترنت	۸۴۲۷۴۴	۰	۰	۳۷۷۸۰	۲۱۹۸۹۶	۲۸۶۴۷۲	۱۷۴۴۹۴
عدم استفاده از اینترنت	۲۰۱۰۳۵۶۷	۱۳۴۲۸۳۷	۱۵۲۹۸۶۶	۱۹۲۶۷۵۸	۲۳۶۰۲۷۱	۲۰۵۴۶۲۱	۱۹۳۵۸۱۲

شرح	۳۰ تا ۳۴ ساله	۳۵ تا ۳۹ ساله	۴۰ تا ۴۴ ساله	۴۵ تا ۵۴ ساله	۵۵ تا ۶۴ ساله	۶۵ ساله و بیشتر	اظهار نشده
کل جمعیت	۵۷۴۵۶۲۹	۵۰۵۶۷۰۳	۴۹۶۷۲۱۵	۸۵۵۸۸۷۲	۵۵۲۴۲۹۷	۴۷۹۴۵۴۶	۳۶۴۲۱۹
استفاده از اینترنت	۹۴۸۶۷۰	۷۰۶۰۵۹	۶۵۷۶۵۷	۷۲۶۲۲۸	۲۳۵۶۹۵	۵۲۴۳۱	۹۶۲۲
عدم استفاده از اینترنت	۴۷۹۶۹۵۹	۴۳۵۰۶۴۵	۴۳۰۹۵۵۸	۷۸۳۲۶۴۴	۵۲۸۸۶۰۱	۴۷۴۲۱۱۶	۳۵۴۵۹۷
جمعیت شهری	۴۲۶۲۷۶۳	۳۷۳۷۳۲۳	۳۸۶۰۹۸۹	۶۵۷۱۶۵۲	۳۹۹۱۲۶۰	۳۲۹۵۸۶۸	۲۱۴۱۲۱
استفاده از اینترنت	۸۹۵۰۰۹	۶۷۷۴۱۵	۶۳۳۵۴۳	۷۱۰۱۳۹	۲۳۵۴۰۵	۵۲۴۳۱	۸۳۱۶
عدم استفاده از اینترنت	۳۳۶۷۷۵۴	۳۰۵۹۹۰۸	۳۲۲۷۴۴۵	۵۸۶۱۵۱۳	۳۷۵۵۸۵۴	۳۲۴۳۴۳۷	۲۰۵۸۰۵
جمعیت روستایی	۱۴۸۲۸۶۶	۱۳۱۹۳۸۰	۱۱۰۶۲۲۶	۱۹۸۷۲۲۰	۱۵۳۳۰۳۷	۱۴۹۸۶۷۸	۱۵۰۰۹۸
استفاده از اینترنت	۵۳۶۶۱	۲۸۶۴۴	۲۴۱۱۴	۱۶۰۸۸	۲۹۰	۰	۱۳۰۶
عدم استفاده از اینترنت	۱۴۲۹۲۰۵	۱۲۹۰۷۳۶	۱۰۸۲۱۱۲	۱۹۷۱۱۳۱	۱۵۳۲۷۴۷	۱۴۹۸۶۷۸	۱۴۸۷۹۲

۹- جمعیت ۶ ساله و بالاتر کشور برحسب وضع سواد، دوره یا مدرک تحصیلی و وضعیت برخورداری از فناوری اطلاعات و ارتباطات به تفکیک نقاط شهری و روستایی: ۱۳۸۹

باسواد						کل	شرح
کارדانی	دیپلم و پیش دانشگاهی	متوسطه	راهنمایی	ابتدایی	جمع		
۲۸۴۶۹۶۷	۱۲۵۴۵۹۷۰	۴۸۱۷۳۸۹	۱۱۹۹۲۰۱۹	۱۷۵۳۰۸۸۷	۵۸۱۱۱۱۲۶	۶۹۱۳۶۹۱۴	کل جمعیت
۲۵۴۴۴۹۹	۹۷۶۲۴۵۴	۲۶۱۵۴۶۱	۶۵۷۷۴۶۵	۶۷۷۹۳۲۲	۳۵۲۲۹۱۲۰	۳۷۲۸۹۶۰۰	جمعیت دارای تلفن همراه
۱۹۷۴۴۹۸	۴۴۹۳۴۴۸	۲۰۴۴۳۶۳	۲۳۱۲۷۵۷	۱۵۶۲۸۹۴	۱۸۲۳۵۷۰۲	۱۸۲۹۷۹۵۷	جمعیت استفاده کننده از رایانه
۱۵۴۸۷۳۰	۲۴۶۷۹۱۴	۱۰۱۸۰۶۱	۷۲۲۵۱۷	۲۰۳۵۵۲	۱۰۹۹۲۰۹۷	۱۰۹۹۲۰۹۷	جمعیت کاربر اینترنت
۲۵۱۶۴۵۸	۱۰۵۳۸۴۴۰	۳۳۵۳۰۸۴	۸۶۱۸۸۸۹	۱۱۷۴۳۵۳۵	۴۴۰۵۱۱۲۱	۵۰۰۹۶۲۹۶	جمعیت شهری
۲۲۶۶۷۰۱	۸۴۱۶۹۶۸	۱۹۸۸۴۸۱	۵۰۸۵۵۶۴	۴۸۲۹۸۴۸	۲۸۸۹۷۴۰۶	۳۰۲۲۳۹۲۶	جمعیت دارای تلفن همراه
۱۷۸۲۵۶۶	۴۰۲۱۵۲۰	۱۷۴۱۲۱۵	۱۹۷۹۶۲۶	۱۳۹۱۹۲۷	۱۶۳۵۸۰۶۶	۱۶۴۱۱۹۶۰	جمعیت استفاده کننده از رایانه
۱۴۰۳۹۴۸	۲۲۵۲۱۳۷	۸۹۵۶۱۱	۶۷۴۰۵۸	۱۹۲۲۰۴	۱۰۱۵۰۶۵۸	۱۰۱۵۰۶۵۸	جمعیت کاربر اینترنت
۳۳۰۵۰۸	۲۰۰۷۵۳۰	۱۴۶۴۳۰۶	۳۳۷۳۱۳۰	۵۷۸۷۳۵۲	۱۴۰۶۰۰۰۵	۱۹۰۴۰۶۱۸	جمعیت روستایی
۲۷۷۷۹۸	۱۳۴۵۴۸۶	۶۲۶۹۷۹	۱۴۹۱۹۰۱	۱۹۴۹۴۷۴	۶۳۳۱۷۱۴	۷۰۶۵۶۷۴	جمعیت دارای تلفن همراه
۱۹۱۹۳۲	۴۷۱۹۲۸	۳۰۳۱۴۸	۳۳۳۱۳۱	۱۷۰۹۶۷	۱۸۷۷۶۳۶	۱۸۸۵۹۹۷	جمعیت استفاده کننده از رایانه
۱۴۴۷۸۱	۲۱۵۷۷۷	۱۲۲۴۵۰	۴۸۴۵۹	۱۱۳۴۸	۸۴۱۴۳۹	۸۴۱۴۳۹	جمعیت کاربر اینترنت

بی سواد	باسواد					شرح
	اظهار نشده	سوادآموزی و غیررسمی	دکترای تخصصی	کارشناسی ارشد و دکترای حرفه‌ای	کارشناسی	
۱۱۰۲۵۷۸۸	۴۹۰۱	۱۳۵۲۰۱۷	۱۰۲۷۰۱	۷۷۷۱۴۳	۶۱۴۱۱۳۲	کل جمعیت
۲۰۶۰۴۸۰	۴۸۵۴	۴۵۳۷۹۶	۱۰۰۲۱۶	۷۵۷۹۲۷	۵۶۳۳۱۲۷	جمعیت دارای تلفن همراه
۶۲۲۵۴	۴۸۸۷	۹۹۹۴	۹۹۰۳۴	۷۰۶۳۹۰	۵۰۲۷۴۳۷	جمعیت استفاده کننده از رایانه
.	۴۹۰۱	۳۴۱۹	۹۷۰۴۱	۶۴۹۴۷۱	۴۲۷۶۴۹۲	جمعیت کاربر اینترنت
۶۰۴۵۱۷۵	۴۹۰۱	۸۳۰۰۲۵	۹۷۰۶۱	۷۶۲۰۶۵	۵۵۸۶۶۶۳	جمعیت شهری
۱۳۲۶۵۲۱	۴۸۵۴	۳۲۸۲۴۴	۹۴۵۷۶	۷۴۳۹۱۲	۵۱۳۸۲۵۷	جمعیت دارای تلفن همراه
۵۳۸۹۴	۴۸۸۷	۸۸۹۵	۹۳۳۹۵	۶۹۱۳۹۶	۴۶۴۲۶۴۰	جمعیت استفاده کننده از رایانه
.	۴۹۰۱	۳۴۱۹	۹۱۴۰۱	۶۳۷۵۵۵	۳۹۹۵۴۲۴	جمعیت کاربر اینترنت
۴۹۸۰۶۱۲	.	۵۲۱۹۹۲	۵۶۴۰	۱۵۰۷۸	۵۵۴۴۶۹	جمعیت روستایی
۷۳۳۹۵۹	.	۱۲۵۵۵۲	۵۶۴۰	۱۴۰۱۵	۴۹۴۸۷۰	جمعیت دارای تلفن همراه
۸۳۶۱	.	۱۰۹۹	۵۶۴۰	۱۴۹۹۴	۳۸۴۷۹۷	جمعیت استفاده کننده از رایانه
.	.	.	۵۶۴۰	۱۱۹۱۶	۲۸۱۰۶۷	جمعیت کاربر اینترنت

۱۰- کاربران اینترنت کشور بر حسب جنس و محل دسترسی به اینترنت به تفکیک نقاط شهری و روستایی: ۱۳۸۹

زن	مرد	جمع	شرح
۴۶۰۵۶۹۳	۶۳۹۶۵۵۶	۱۱۰۰۲۲۴۸	کل کاربران
۳۶۰۴۱۰۱	۴۶۷۲۰۴۳	۸۲۷۶۱۴۵	محل سکونت
۳۷۹۹۳۳	۱۲۰۱۸۴۱	۱۵۸۱۷۷۴	محل کار
۶۷۰۲۱۹	۷۹۹۱۴۰	۱۴۶۹۳۵۹	محل تحصیل
۱۹۰۴۰۸	۲۳۷۰۳۳	۴۲۷۴۴۱	منزل افراد دیگر
۴۱۵۵۸	۱۱۴۲۴۰	۱۵۵۷۹۸	کتابخانه
۹۸۰۸۷۱	۱۴۸۸۱۲۳	۲۴۶۸۹۹۴	کافی نت
۱۳۵۲۴۵	۳۳۶۸۴۸	۴۷۲۰۹۳	در هر مکان با تلفن همراه
۱۳۴۵۲	۴۸۴۸۴	۶۱۹۳۵	در هر مکان با سایر دستگاه‌های سیار
۲۲۵۷۸	۱۹۹۲۴	۴۲۵۰۳	اظهار نشده
۴۳۵۱۸۶۷	۵۸۰۷۶۳۷	۱۰۱۵۹۵۰۴	کاربران شهری
۳۴۶۴۸۷۲	۴۳۵۴۰۱۱	۷۸۱۸۸۸۴	محل سکونت
۳۶۹۵۸۳	۱۱۲۹۷۶۷	۱۴۹۹۳۵۰	محل کار
۶۱۳۸۴۸	۷۰۳۴۵۸	۱۳۱۷۳۰۵	محل تحصیل
۱۷۴۷۳۶	۱۹۲۳۹۷	۳۶۷۱۳۴	منزل افراد دیگر
۴۰۸۲۴	۱۰۹۶۰۷	۱۵۰۴۳۱	کتابخانه
۸۹۸۱۰۶	۱۲۵۶۹۶۳	۲۱۵۵۰۶۹	کافی نت
۱۱۷۸۷۰	۲۹۷۵۸۲	۴۱۵۴۵۲	در هر مکان با تلفن همراه
۱۳۴۵۲	۴۴۸۷۰	۵۸۳۲۲	در هر مکان با سایر دستگاه‌های سیار
۱۹۹۷۷	۱۸۵۹۷	۳۸۵۷۴	اظهار نشده
۲۵۳۸۲۶	۵۸۸۹۱۹	۸۴۲۷۴۴	کاربران روستایی
۱۳۹۲۲۹	۳۱۸۰۳۲	۴۵۷۲۶۱	محل سکونت
۱۰۳۵۰	۷۲۰۷۵	۸۲۴۲۵	محل کار
۵۶۳۷۲	۹۵۶۸۲	۱۵۲۰۵۴	محل تحصیل
۱۵۶۷۲	۴۴۶۳۵	۶۰۳۰۷	منزل افراد دیگر
۷۳۵	۴۶۳۳	۵۳۶۷	کتابخانه
۸۲۷۶۵	۲۳۱۱۶۱	۳۱۳۹۲۶	کافی نت
۱۷۳۷۴	۳۹۲۶۶	۵۶۶۴۱	در هر مکان با تلفن همراه
۰	۳۶۱۳	۳۶۱۳	در هر مکان با سایر دستگاه‌های سیار
۲۶۰۱	۱۳۲۸	۳۹۲۹	اظهار نشده

۱۱- کاربران اینترنت کشور برحسب گروه‌های سنی و محل دسترسی به اینترنت به تفکیک نقاط شهری و روستایی: ۱۳۸۹

شرح	جمع	۴ تا ۰ ساله	۹ تا ۵ ساله	۱۰ تا ۱۴ ساله	۱۵ تا ۱۹ ساله	۲۰ تا ۲۴ ساله	۲۵ تا ۲۹ ساله
کل کاربران	۱۱۰۰۲۲۴۸	۰	۴۳۵۴۶	۶۸۱۱۰۵	۲۱۸۳۹۲۰	۲۹۳۸۱۴۴	۱۸۱۹۱۷۲
محل سکونت	۸۲۷۶۱۴۵	۰	۴۲۱۸۷	۵۷۷۰۰۳	۱۶۰۳۹۴۴	۲۰۷۲۷۲۰	۱۳۴۵۲۰۵
محل کار	۱۵۸۱۷۷۴	۰	۰	۰	۲۱۰۳۹	۹۱۳۵۸	۲۹۸۶۳۹
محل تحصیل	۱۴۶۹۳۵۹	۰	۱۷۹	۲۲۱۴۶	۳۱۰۲۳۴	۸۳۳۵۱۹	۲۵۹۰۵۲
منزل افراد دیگر	۴۲۷۴۴۱	۰	۳۶۵۳	۲۷۸۸۰	۹۸۰۴۶	۱۲۶۶۷۷	۹۱۲۸۱
کتابخانه	۱۵۵۷۹۸	۰	۰	۲۸۰۳	۱۹۰۵۲	۴۳۶۲۱	۷۳۰۱۱
کافی‌نت	۲۴۶۸۹۹۴	۰	۹۰۹	۹۸۷۶۱	۶۲۲۸۵۳	۱۰۲۰۵۵۴	۴۷۷۰۳۰
در هر مکان با تلفن همراه	۴۷۲۰۹۳	۰	۶۶	۱۳۵۳۵	۱۲۳۶۰۸	۱۹۱۴۵۳	۹۵۷۸۸
در هر مکان با سایر دستگاه‌های سیار	۶۱۹۳۵	۰	۰	۱۱۶۸	۴۵۲۵	۳۰۸۴۹	۱۶۱۳۱
اظهار نشده	۴۲۵۰۳	۰	۰	۷۷۰۸	۳۳۷۴	۱۷۴۵۳	۴۴۵۶
کاربران شهری	۱۰۱۵۹۵۰۴	۰	۴۳۵۴۶	۶۴۳۳۲۵	۱۹۶۴۰۲۴	۲۶۵۱۶۷۲	۱۶۴۴۶۷۸
محل سکونت	۷۸۱۸۸۸۴	۰	۴۲۱۸۷	۵۴۸۳۶۰	۱۴۹۹۶۴۹	۱۹۱۷۷۹۹	۱۲۴۴۱۱۸
محل کار	۱۴۹۹۳۵۰	۰	۰	۰	۱۹۶۲۷	۸۷۴۹۵	۲۷۹۱۶۵
محل تحصیل	۱۳۱۷۳۰۵	۰	۱۷۹	۲۰۳۱۳	۲۷۴۷۱۲	۷۴۲۳۵۲	۲۴۱۷۶۹
منزل افراد دیگر	۳۶۷۱۳۴	۰	۳۶۵۳	۲۶۱۹۱	۸۱۶۸۱	۱۰۹۷۹۳	۷۵۴۴۷
کتابخانه	۱۵۰۴۳۱	۰	۰	۲۷۱۸	۱۸۵۴۵	۴۳۵۶۱	۶۸۲۹۵
کافی‌نت	۲۱۵۵۰۶۹	۰	۹۰۹	۹۱۰۸۷	۵۳۳۴۵۰	۸۹۱۲۲۵	۴۱۰۶۰۵
در هر مکان با تلفن همراه	۴۱۵۴۵۲	۰	۶۶	۱۱۳۹۰	۱۰۲۶۴۷	۱۷۰۱۴۴	۸۷۴۴۷
در هر مکان با سایر دستگاه‌های سیار	۵۸۳۲۲	۰	۰	۱۱۶۸	۴۱۸۷	۳۰۴۲۶	۱۳۲۷۸
اظهار نشده	۳۸۵۷۴	۰	۰	۷۶۲۴	۳۲۸۹	۱۵۹۷۸	۳۶۰۰
کاربران روستایی	۸۴۲۷۴۴	۰	۰	۳۷۷۸۰	۲۱۹۸۹۶	۲۸۶۴۷۲	۱۷۴۴۹۴
محل سکونت	۴۵۷۲۶۱	۰	۰	۲۸۶۴۳	۱۰۴۲۹۵	۱۵۴۹۲۲	۱۰۱۰۸۷
محل کار	۸۲۴۲۵	۰	۰	۰	۱۴۱۳	۳۸۶۳	۱۹۴۷۴
محل تحصیل	۱۵۲۰۵۴	۰	۰	۱۸۳۴	۳۵۵۲۲	۹۱۱۶۷	۱۷۲۸۲
منزل افراد دیگر	۶۰۳۰۷	۰	۰	۱۶۹۰	۱۶۳۶۵	۱۶۸۸۴	۱۵۸۳۴
کتابخانه	۵۳۶۷	۰	۰	۸۴	۵۰۷	۶۰	۴۷۱۶
کافی‌نت	۳۱۳۹۲۶	۰	۰	۷۶۷۴	۸۹۴۰۲	۱۲۹۳۲۸	۶۶۴۲۵
در هر مکان با تلفن همراه	۵۶۶۴۱	۰	۰	۲۱۴۵	۲۰۹۶۱	۲۱۳۰۹	۸۳۴۱
در هر مکان با سایر دستگاه‌های سیار	۳۶۱۳	۰	۰	۰	۳۳۸	۴۲۲	۲۸۵۳
اظهار نشده	۳۹۲۹	۰	۰	۸۴	۸۴	۱۴۷۴	۸۵۶

۱۱- کاربران اینترنت کشور برحسب گروه‌های سنی و محل دسترسی به اینترنت به تفکیک نقاط شهری و روستایی: ۱۳۸۹
(دنباله)

شرح	۳۰ تا ۳۴ ساله	۳۵ تا ۳۹ ساله	۴۰ تا ۴۴ ساله	۴۵ تا ۵۴ ساله	۵۵ تا ۶۴ ساله	۶۵ ساله و بیشتر	اظهار نشده
کل کاربران	۹۴۸۶۷۰	۷۰۶۰۵۹	۶۵۷۶۵۷	۷۲۶۲۲۸	۲۳۵۶۹۵	۵۲۴۳۱	۹۶۲۲
محل سکونت	۶۹۳۳۴۰	۵۳۹۷۶۲	۵۴۶۵۳۷	۵۷۷۲۴۰	۲۲۰۶۴۶	۴۹۷۶۴	۷۷۹۷
محل کار	۲۹۶۵۷۳	۲۹۷۰۹۷	۲۶۸۳۲۲	۲۶۴۴۵۲	۴۰۵۳۳	۳۰۴۲	۷۱۸
محل تحصیل	۳۱۲۵۱	۵۳۸۰	۲۰۸۶	۴۷۳۵	۶۰	.	۷۱۷
منزل افراد دیگر	۴۰۷۸۷	۲۵۵۶۵	۳۱۵۷	۹۴۳۸	۷۰۸	.	۲۴۷
کتابخانه	۱۲۰۹۸	۳۹۷۷	۱۲۳۶
کافی‌نت	۱۲۴۶۳۸	۶۹۱۵۴	۲۴۹۱۶	۲۳۵۳۳	۴۴۵۸	۴۶۲	۱۷۲۶
در هر مکان با تلفن همراه	۲۷۲۰۳	۸۹۲۰	۵۴۹۴	۳۵۰۲	۲۵۲۴	.	.
در هر مکان با سایر دستگاه‌های سیار	۳۰۱۱	۳۰۲۵	۱۸۵۹	۱۲۱۳	۱۵۳	.	.
اظهار نشده	۱۸۸۲	۱۸۶۳	۲۴۱۷	۱۷۸۱	۱۷۸	۶۹۵	۶۹۷
کاربران شهری	۸۹۵۰۰۹	۶۷۷۴۱۵	۶۳۳۵۴۳	۷۱۰۱۳۹	۲۳۵۴۰۵	۵۲۴۳۱	۸۳۱۶
محل سکونت	۶۶۹۶۷۲	۵۱۸۰۳۷	۵۳۴۸۱۰	۵۶۷۶۴۱	۲۲۰۳۵۷	۴۹۷۶۴	۶۴۹۱
محل کار	۲۷۶۳۸۴	۲۸۶۷۹۵	۲۵۰۶۴۰	۲۵۴۹۵۱	۴۰۵۳۳	۳۰۴۲	۷۱۸
محل تحصیل	۲۵۰۰۲	۵۳۸۰	۲۰۸۶	۴۷۳۵	۶۰	.	۷۱۷
منزل افراد دیگر	۳۹۲۲۱	۲۱۱۸۳	۳۱۵۷	۵۸۵۰	۷۰۸	.	۲۴۷
کتابخانه	۱۲۰۹۸	۳۹۷۷	۱۲۳۶
کافی‌نت	۱۰۹۲۲۲	۶۶۱۹۰	۲۲۷۷۷	۲۲۹۵۶	۴۴۵۸	۴۶۲	۱۷۲۶
در هر مکان با تلفن همراه	۲۴۱۶۳	۸۹۲۰	۴۶۴۹	۳۵۰۲	۲۵۲۴	.	.
در هر مکان با سایر دستگاه‌های سیار	۳۰۱۱	۳۰۲۵	۱۸۵۹	۱۲۱۳	۱۵۳	.	.
اظهار نشده	۱۸۸۲	۱۸۶۳	۹۸۷	۱۷۸۱	۱۷۸	۶۹۵	۶۹۷
کاربران روستایی	۵۳۶۶۱	۲۸۶۴۴	۲۴۱۱۴	۱۶۰۸۸	۲۹۰	.	۱۳۰۶
محل سکونت	۲۳۶۶۸	۲۱۷۲۵	۱۱۷۲۷	۹۵۹۸	۲۹۰	.	۱۳۰۶
محل کار	۲۰۱۹۰	۱۰۳۰۲	۱۷۶۸۲	۹۵۰۱	.	.	.
محل تحصیل	۶۲۴۹
منزل افراد دیگر	۱۵۶۵	۴۳۸۱	.	۳۵۸۸	.	.	.
کتابخانه
کافی‌نت	۱۵۴۱۷	۲۹۶۳	۲۱۳۸	۵۷۷	.	.	.
در هر مکان با تلفن همراه	۳۰۴۰	.	۸۴۵
در هر مکان با سایر دستگاه‌های سیار
اظهار نشده	.	.	۱۴۳۰

۱۲- کاربران اینترنت ۶ ساله و بالاتر کشور برحسب وضع سواد، دوره یا مدرک تحصیلی و محل دسترسی به اینترنت به تفکیک نقاط شهری و روستایی: ۱۳۸۹

شرح	کل	باسواد			
		ابتدایی	راهنمایی	متوسطه	دیپلم و پیش دانشگاهی
کل کاربران	۱۰۹۹۲۰۹۷	۲۰۳۵۵۲	۷۲۲۵۱۷	۱۰۱۸۰۶۱	۲۴۶۷۹۱۴
محل سکونت	۸۲۶۷۸۱۹	۱۷۰۶۵۰	۵۴۲۴۶۴	۷۶۷۴۰۹	۱۷۹۴۱۳۷
محل کار	۱۵۸۱۰۵۶	۳۱۰۸	۴۷۲۶۳	۱۰۴۹۹	۳۳۶۳۳۵
محل تحصیل	۱۴۶۸۶۴۳	۴۶۴۲	۱۸۲۳۲	۷۵۵۴۳	۸۵۶۲۸
منزل افراد دیگر	۴۲۷۱۹۳	۱۲۶۳۸	۳۵۳۸۲	۴۱۳۶۸	۱۱۹۸۸۶
کتابخانه	۱۵۵۷۹۸	۵۶	۱۴۳۳	۷۱۹۲	۱۰۵۲۶
کافی نت	۲۴۶۷۲۶۸	۲۲۲۳۰	۱۲۴۴۳۸	۲۴۸۴۷۹	۵۳۳۸۸۰
در هر مکان با تلفن همراه	۴۷۲۰۹۳	۶۳۰۵	۲۸۸۲۰	۶۷۳۴۲	۱۱۱۸۰۲
در هر مکان با سایر دستگاه‌های سیار	۶۱۹۳۵	۰	۸۴۰	۳۲۲۴	۵۰۲۲
اظهار نشده	۴۱۸۰۶	۳۶۷۰	۷۶۴۸	۱۵۷۲	۹۹۰۳
کاربران شهری	۱۰۱۵۰۶۵۸	۱۹۲۲۰۴	۶۷۴۰۵۸	۸۹۵۶۱۱	۲۲۵۲۱۳۷
محل سکونت	۷۸۱۱۸۶۳	۱۶۳۴۴۱	۵۱۳۵۸۱	۷۰۵۴۴۸	۱۶۷۶۸۳۰
محل کار	۱۴۹۸۶۳۱	۲۶۹۳	۴۳۶۵۴	۱۰۴۱۵	۳۱۹۸۶۶
محل تحصیل	۱۳۱۶۵۸۸	۴۶۴۲	۱۴۹۱۲	۶۴۴۴۸	۷۶۲۲۱
منزل افراد دیگر	۳۶۶۸۸۶	۱۲۵۵۳	۲۹۰۶۶	۳۱۸۶۶	۱۰۴۱۰۰
کتابخانه	۱۵۰۴۳۱	۵۶	۱۳۴۹	۶۶۸۵	۱۰۴۶۷
کافی نت	۲۱۵۳۳۴۳	۲۰۳۴۳	۱۱۶۱۷۴	۲۰۲۸۹۱	۴۴۷۸۱۰
در هر مکان با تلفن همراه	۴۱۵۴۵۲	۴۴۶۹	۲۲۹۶۸	۵۲۰۸۷	۹۳۲۹۷
در هر مکان با سایر دستگاه‌های سیار	۵۸۳۲۲	۰	۸۴۰	۲۸۸۶	۵۰۲۲
اظهار نشده	۳۷۸۷۷	۳۵۸۶	۶۲۱۹	۱۴۸۸	۷۵۷۳
کاربران روستایی	۸۴۱۴۳۹	۱۱۳۴۸	۴۸۴۵۹	۱۲۲۴۵۰	۲۱۵۷۷۷
محل سکونت	۴۵۵۹۵۶	۷۲۰۹	۲۸۸۸۳	۶۱۹۶۱	۱۱۷۳۰۷
محل کار	۸۲۴۲۵	۴۱۵	۳۶۱۰	۸۴	۱۶۴۶۹
محل تحصیل	۱۵۲۰۵۴	۰	۳۳۲۰	۱۱۰۹۴	۹۴۰۷
منزل افراد دیگر	۶۰۳۰۷	۸۴	۶۳۱۶	۹۵۰۲	۱۵۷۸۶
کتابخانه	۵۳۶۷	۰	۸۴	۵۰۷	۶۰
کافی نت	۳۱۳۹۲۶	۱۸۸۸	۸۲۶۴	۴۵۵۸۸	۸۶۰۷۰
در هر مکان با تلفن همراه	۵۶۶۴۱	۱۸۳۶	۵۸۵۲	۱۵۲۵۴	۱۸۵۰۵
در هر مکان با سایر دستگاه‌های سیار	۳۶۱۳	۰	۰	۳۳۸	۰
اظهار نشده	۳۹۲۹	۸۴	۱۴۳۰	۸۴	۲۳۳۰

۱۳- کاربران اینترنت ۱۰ ساله و بالاتر کشور برحسب وضع فعالیت و محل دسترسی به اینترنت به تفکیک نقاط شهری و روستایی:

۱۳۸۹

شرح	جمع	شاغل	بیکار	محصل	دارای درآمد بدون کار	خانه‌دار	سایر	اظهاری نشده
کل کاربران	۱۰۹۴۹۰۸۰	۳۵۱۲۳۳۵	۸۴۷۱۰۸	۵۲۷۸۳۱۶	۳۲۶۵۶۳	۷۸۶۷۳۸	۱۸۱۵۹۱	۱۶۵۲۸
محل سکونت	۸۲۲۶۱۶۲	۲۵۱۵۲۳۶	۶۵۳۳۹۱	۳۹۰۶۳۴۷	۳۱۹۵۴۶	۶۷۴۲۳۷	۱۴۲۶۸۹	۱۴۷۱۶
محل کار	۱۵۸۱۰۵۶	۱۵۸۱۰۵۶
محل تحصیل	۱۴۶۸۴۶۳	۶۶۴۷	.	۱۴۶۱۱۵۳	.	.	.	۶۶۴
منزل افراد دیگر	۴۲۳۵۴۰	۱۰۳۶۴۶	۳۹۵۹۷	۲۲۰۱۵۵	۱۶۳۲	۴۹۵۲۴	۸۷۲۸	۲۵۸
کتابخانه	۱۵۵۷۹۸	۲۱۶۷۲	۲۰۸۵	۱۲۹۵۷۷	۳۰۳	۷۷۹	۱۳۶۸	۱۲
کافی‌نت	۲۴۶۶۳۵۹	۴۱۶۱۱۶	۲۶۰۳۵۶	۱۶۴۳۷۴۸	۶۲۶۸	۸۴۶۹۱	۵۲۶۶۳	۲۵۱۷
در هر مکان با تلفن همراه	۴۷۲۰۲۷	۱۲۰۵۲۲	۴۴۰۵۹	۲۸۴۸۶۷	۲۸۸۳	۱۴۶۱۲	۴۸۶۴	۲۲۰
در هر مکان با سایر دستگاه‌های سیار	۶۱۹۳۵	۲۱۹۴۳	۳۷۲۰	۳۴۴۷۲	۴۵۴	۱۳۴۶	.	.
اظهاری نشده	۴۱۸۰۶	۱۴۷۷۶	۴۷۸۶	۱۶۰۱۵	۴۸۸	۴۶۴۸	۱۰۹۲	.
کاربران شهری	۱۰۱۰۷۶۴۲	۳۲۹۴۹۸۸	۷۴۸۳۸۸	۴۸۰۱۷۱۳	۳۲۴۲۴۷	۷۴۸۲۰۵	۱۷۴۱۴۹	۱۵۹۵۳
محل سکونت	۷۷۷۰۲۰۶	۲۴۰۶۶۱۸	۵۹۱۸۶۹	۳۶۵۶۵۱۲	۳۱۷۸۷۹	۶۴۴۸۲۰	۱۳۷۷۹۱	۱۴۷۱۶
محل کار	۱۴۹۸۶۳۱	۱۴۹۸۶۳۱
محل تحصیل	۱۳۱۶۴۰۹	۶۶۴۷	.	۱۳۰۹۰۹۹	.	.	.	۶۶۴
منزل افراد دیگر	۳۶۳۲۳۳	۷۷۵۰۵	۳۱۲۰۰	۱۹۶۸۱۰	۱۶۳۲	۴۸۰۴۳	۷۷۸۴	۲۵۸
کتابخانه	۱۵۰۴۳۱	۲۱۰۸۲	۲۰۸۵	۱۲۴۸۰۱	۳۰۳	۷۷۹	۱۳۶۸	۱۲
کافی‌نت	۲۱۵۲۴۳۴	۳۵۷۱۳۶	۲۲۰۵۶۳	۱۴۳۸۶۱۶	۵۶۱۹	۷۸۱۹۵	۵۰۳۶۳	۱۹۴۱
در هر مکان با تلفن همراه	۴۱۵۳۸۷	۱۰۴۸۶۷	۳۳۵۵۶	۲۵۷۴۵۶	۲۸۸۳	۱۲۶۵۴	۳۷۵۱	۲۲۰
در هر مکان با سایر دستگاه‌های سیار	۵۸۳۲۲	۲۱۹۴۳	۲۲۰۸	۳۲۳۷۱	۴۵۴	۱۳۴۶	.	.
اظهاری نشده	۳۷۸۷۷	۱۳۶۱۷	۳۶۱۵	۱۵۸۴۶	۴۸۸	۳۲۱۹	۱۰۹۲	.
کاربران روستایی	۸۴۱۴۳۹	۲۱۷۲۴۷	۹۸۷۲۰	۴۷۶۶۰۴	۲۳۱۶	۳۸۵۳۳	۷۴۴۲	۵۷۶
محل سکونت	۴۵۵۹۵۶	۱۰۸۶۱۷	۶۱۵۲۲	۲۴۹۸۳۵	۱۶۶۷	۲۹۴۱۷	۴۸۹۸	.
محل کار	۸۲۴۲۵	۸۲۴۲۵
محل تحصیل	۱۵۲۰۵۴	.	.	۱۵۲۰۵۴
منزل افراد دیگر	۶۰۳۰۷	۲۶۱۴۰	۸۳۹۷	۲۳۳۴۵	.	۱۴۸۱	۹۴۴	.
کتابخانه	۵۳۶۷	۵۹۱	.	۴۷۷۷
کافی‌نت	۳۱۳۹۲۶	۵۸۹۸۰	۳۹۷۹۳	۲۰۵۱۳۲	۶۴۹	۶۴۹۶	۲۳۰۱	۵۷۶
در هر مکان با تلفن همراه	۵۶۶۴۱	۱۵۶۵۶	۱۰۵۰۳	۲۷۴۱۱	.	۱۹۵۸	۱۱۱۳	.
در هر مکان با سایر دستگاه‌های سیار	۳۶۱۳	.	۱۵۱۲	۲۱۰۱
اظهاری نشده	۳۹۲۹	۱۱۵۹	۱۱۷۱	۱۶۹	.	۱۴۳۰	.	.

۱۴- کاربران اینترنت ۱۰ ساله و بالاتر شاغل کشور برحسب وضع شغلی و محل دسترسی به اینترنت به تفکیک نقاط شهری و روستایی: ۱۳۸۹

اظهارنشده	کارکن فامیلی بدون مزد و حقوق	مزد و حقوق بگیر		کارکن مستقل	کارفرما	جمع	شرح
		بخش خصوصی	بخش عمومی				
۴۹۰۷۰	۳۲۵۸۸	۱۰۶۴۸۶۷	۱۶۳۹۵۷۱	۴۸۷۱۲۱	۲۳۹۰۱۹	۳۵۱۲۲۳۵	کل کاربران
۳۴۹۹۹	۲۲۵۷۳	۷۷۴۴۲۱	۱۱۵۶۷۱۸	۳۳۶۷۳۰	۱۸۹۷۹۴	۲۵۱۵۲۳۶	محل سکونت
۴۳۴۰۱	۳۴۳۳	۴۰۱۴۱۸	۸۵۴۹۵۹	۱۵۷۸۳۴	۱۲۰۰۱۰	۱۵۸۱۰۵۶	محل کار
۶۶۴۷	۶۶۴۷	محل تحصیل
۲۸۶۲	۱۷۰۶	۴۵۳۷۲	۳۶۵۷۵	۱۳۹۰۹	۳۲۲۱	۱۰۳۶۴۶	منزل افراد دیگر
۳۸۶۶	۲۳	۸۳۷۵	۷۷۸۵	۱۶۲۴	.	۲۱۶۷۲	کتابخانه
۱۰۲۳۲	۶۹۴۴	۱۵۹۳۸۱	۱۶۰۶۱۹	۶۹۹۸۰	۸۹۵۹	۴۱۶۱۱۶	کافی نت
۲۸۳۳	۴۱۴۳	۵۰۶۵۶	۳۶۴۹۲	۲۴۱۲۱	۲۲۷۷	۱۲۰۵۲۲	در هر مکان با تلفن همراه
۳۰۷۹	۵۹۹	۲۹۷۹	۱۲۲۹۱	۲۶۲۴	۳۷۱	۲۱۹۴۳	در هر مکان با سایر دستگاه‌های سیار
۲۵۷	۴۷۲	۴۸۸۶	۶۵۹۱	۲۱۲۸	۴۴۲	۱۴۷۷۶	اظهار نشده
۴۵۱۲۸	۳۰۶۷۱	۱۰۰۱۴۵۶	۱۵۳۳۰۷۰	۴۶۰۲۲۶	۲۲۴۴۳۸	۳۲۹۴۹۸۸	کاربران شهری
۳۱۰۵۸	۲۰۹۹۴	۷۴۱۹۶۷	۱۱۱۲۰۲۶	۳۲۳۰۲۶	۱۷۷۵۴۷	۲۴۰۶۶۱۸	محل سکونت
۴۱۹۴۳	۳۴۳۳	۳۸۶۲۲۶	۷۹۴۳۰۲	۱۵۴۷۷۲	۱۱۷۹۵۶	۱۴۹۸۶۳۱	محل کار
۶۶۴۷	۶۶۴۷	محل تحصیل
۲۷۷۷	۱۷۰۶	۳۶۷۶۶	۲۲۹۸۱	۱۰۰۵۵	۳۲۲۱	۷۷۵۰۵	منزل افراد دیگر
۳۸۶۶	۲۳	۸۳۷۵	۷۱۹۴	۱۶۲۴	.	۲۱۰۸۲	کتابخانه
۱۰۲۳۲	۶۹۴۴	۱۴۵۷۶۶	۱۲۸۲۳۷	۵۸۴۸۸	۷۴۶۸	۳۵۷۱۳۶	کافی نت
۲۸۳۳	۳۸۰۵	۴۴۱۳۰	۳۲۷۴۲	۱۹۰۷۹	۲۲۷۷	۱۰۴۸۶۷	در هر مکان با تلفن همراه
۳۰۷۹	۵۹۹	۲۹۷۹	۱۲۲۹۱	۲۶۲۴	۳۷۱	۲۱۹۴۳	در هر مکان با سایر دستگاه‌های سیار
۲۵۷	۴۷۲	۴۸۸۶	۶۲۸۸	۱۲۷۲	۴۴۲	۱۳۶۱۷	اظهار نشده
۳۹۴۲	۱۹۱۷	۶۳۴۱۱	۱۰۶۵۰۲	۲۶۸۹۶	۱۴۵۸۱	۲۱۷۲۴۷	کاربران روستایی
۳۹۴۲	۱۵۷۹	۳۲۴۵۴	۴۴۶۹۲	۱۳۷۰۳	۱۲۲۴۷	۱۰۸۶۱۷	محل سکونت
۱۴۵۸	.	۱۵۱۹۳	۶۰۶۵۸	۳۰۶۲	۲۰۵۴	۸۲۴۲۵	محل کار
.	محل تحصیل
۸۴	.	۸۶۰۷	۱۳۵۹۴	۳۸۵۵	.	۲۶۱۴۰	منزل افراد دیگر
.	.	.	۵۹۱	.	.	۵۹۱	کتابخانه
.	.	۱۳۶۱۵	۳۲۳۸۳	۱۱۴۹۲	۱۴۹۱	۵۸۹۸۰	کافی نت
.	۳۳۸	۶۵۲۶	۳۷۴۹	۵۰۴۳	.	۱۵۶۵۶	در هر مکان با تلفن همراه
.	در هر مکان با سایر دستگاه‌های سیار
.	.	.	۳۰۳	۸۵۶	.	۱۱۵۹	اظهار نشده

۱۵- کاربران اینترنت ۱۰ ساله و بالاتر شاغل کشور برحسب گروه‌های شغلی و محل دسترسی به اینترنت به تفکیک نقاط شهری و روستایی: ۱۳۸۹

کارکنان خدماتی و فروشندگان	کارمندان امور اداری و دفتری	تکنسین‌ها و دستیاران	متخصصان	قانون گذاران، مقامات عالی رتبه و مدیران	جمع	شرح
۳۶۵۲۵۷	۵۵۳۳۷۴	۳۳۲۵۴۰	۱۲۰۵۴۳۶	۳۲۱۰۱۳	۳۵۱۲۲۳۵	کل کاربران
۲۴۹۴۹۳	۳۵۷۹۸۳	۲۲۶۶۳۹	۹۵۸۰۹۲	۲۳۵۷۹۶	۲۵۱۵۲۳۶	محل سکونت
۱۳۱۱۳۹	۳۵۱۶۳۵	۱۴۹۵۲۲	۵۹۳۵۷۵	۱۹۴۰۵۶	۱۵۸۱۰۵۶	محل کار
.	۶۶۴۷	محل تحصیل
۱۳۵۰۸	۹۶۲۵	۱۰۳۶۲	۲۴۳۱۴	۸۲۹۵	۱۰۳۶۴۶	منزل افراد دیگر
۹۲۷	۲۰۱۴	۱۵۱۵	۸۵۱۳	۳۳۶۵	۲۱۶۷۲	کتابخانه
۴۵۳۷۴	۵۲۸۷۶	۲۴۳۳۵	۱۱۴۱۲۳	۱۹۳۹۱	۴۱۶۱۱۶	کافی‌نت
۱۱۷۳۱	۱۶۱۶۶	۱۰۷۵۹	۱۸۷۴۵	۶۰۳۴	۱۲۰۵۲۲	در هر مکان با تلفن همراه
۲۵۸۶	۱۲۸۸	۸۳۷۲	۳۹۹۲	۱۳۶۴	۲۱۹۴۳	در هر مکان با سایر دستگاه‌های سیار
۲۰۹۶	۱۲۰۴	۱۷۴۲	۶۱۲۳	۷۲۳	۱۴۷۷۶	اظهار نشده
۳۴۶۸۶۱	۵۱۸۹۰۸	۳۱۷۰۵۸	۱۱۴۴۲۷۳	۳۰۷۶۳۹	۳۲۹۴۹۸۸	کاربران شهری
۲۳۸۹۹۳	۳۴۲۷۵۴	۲۲۵۰۰۸	۹۱۷۹۹۲	۲۳۴۱۸۸	۲۴۰۶۶۱۸	محل سکونت
۱۲۷۶۸۸	۳۳۳۴۷۴	۱۳۶۳۰۷	۵۶۲۴۶۴	۱۸۱۸۸۲	۱۴۹۸۶۳۱	محل کار
.	۶۶۴۷	محل تحصیل
۱۰۵۶۱	۹۶۲۵	۱۰۰۲۹	۱۴۸۴۸	۴۸۲۶	۷۷۵۰۵	منزل افراد دیگر
۹۲۷	۲۰۱۴	۱۵۱۵	۷۹۲۲	۳۳۶۵	۲۱۰۸۲	کتابخانه
۴۰۰۲۵	۴۷۶۲۴	۲۳۵۶۳	۹۷۱۸۲	۱۶۶۱۳	۳۵۷۱۳۶	کافی‌نت
۱۰۳۱۳	۱۶۱۶۶	۱۰۷۵۹	۱۷۹۰۰	۶۰۳۴	۱۰۴۸۶۷	در هر مکان با تلفن همراه
۲۵۸۶	۱۲۸۸	۸۳۷۲	۳۹۹۲	۱۳۶۴	۲۱۹۴۳	در هر مکان با سایر دستگاه‌های سیار
۱۲۴۰	۱۲۰۴	۱۴۳۹	۶۱۲۳	۷۲۳	۱۳۶۱۷	اظهار نشده
۱۸۳۹۶	۳۴۴۶۶	۱۵۴۸۲	۶۱۱۶۳	۱۳۳۷۴	۲۱۷۲۴۷	کاربران روستایی
۱۰۵۰۱	۱۵۲۲۹	۱۶۳۱	۴۰۱۰۰	۱۶۰۸	۱۰۸۶۱۷	محل سکونت
۳۴۵۱	۱۸۱۶۱	۱۳۲۱۵	۳۱۱۱۱	۱۲۱۷۵	۸۲۴۲۵	محل کار
.	محل تحصیل
۲۹۴۷	.	۳۳۳	۹۴۶۶	۳۴۶۹	۲۶۱۴۰	منزل افراد دیگر
.	.	.	۵۹۱	.	۵۹۱	کتابخانه
۵۳۴۹	۵۲۵۳	۷۷۳	۱۶۹۴۱	۲۷۷۸	۵۸۹۸۰	کافی‌نت
۱۴۱۷	.	.	۸۴۵	.	۱۵۶۵۶	در هر مکان با تلفن همراه
.	در هر مکان با سایر دستگاه‌های سیار
۸۵۶	.	۳۰۳	.	.	۱۱۵۹	اظهار نشده

۱۵- کاربران اینترنت ۱۰ ساله و بالاتر شاغل کشور برحسب گروه‌های شغلی و محل دسترسی به اینترنت به تفکیک نقاط شهری و روستایی: ۱۳۸۹ (دنباله)

نامشخص و اظهار نشده	کارگران ساده	متصدیان و مونتازکاران ماشین‌آلات و دستگاهها و رانندگان وسایل نقلیه	صنعت‌گران و کارکنان مشاغل مربوطه	کارمندان ماهر کشاورزی، جنگلداری و ماهیگیری	شرح
۱۹۱۵۷۷	۷۶۴۱۵	۱۴۸۷۸۷	۲۸۱۴۰۰	۳۶۴۳۵	کل کاربران
۱۴۲۶۴۵	۳۱۹۰۸	۱۰۴۷۱۷	۱۸۰۰۶۶	۲۷۸۹۶	محل سکونت
۷۰۱۸۵	۱۹۱۳۷	۱۴۷۲۸	۵۳۴۷۳	۳۶۰۵	محل کار
۶۶۴۷	محل تحصیل
۵۲۶۲	۷۱۵۳	۵۱۸۲	۱۹۱۲۲	۸۲۳	منزل افراد دیگر
۴۱۱۷	.	.	۱۲۱۱	۱۲	کتابخانه
۳۳۳۸۶	۱۸۱۱۶	۳۳۶۲۷	۶۶۹۷۱	۷۹۱۶	کافی‌نت
۱۳۴۸۲	۸۴۳۶	۹۲۸۲	۱۸۶۴۱	۷۲۴۸	در هر مکان با تلفن همراه
۳۳۳۳	.	۲۴	۸۱۸	۱۶۵	در هر مکان با سایر دستگاه‌های سیار
۶۲۷	.	۹۶۲	۱۲۲۱	۷۷	اظهار نشده
۱۷۸۶۴۳	۶۳۵۸۳	۱۳۸۴۲۶	۲۵۶۸۱۷	۲۲۷۷۹	کاربران شهری
۱۳۴۹۶۱	۲۷۸۴۶	۹۹۲۱۲	۱۶۸۰۵۰	۱۷۶۱۵	محل سکونت
۶۷۳۷۹	۱۹۱۳۷	۱۳۸۱۳	۵۲۸۸۲	۳۶۰۵	محل کار
۶۶۴۷	محل تحصیل
۵۱۷۷	۳۳۹۶	۳۴۱۸	۱۴۸۰۲	۸۲۳	منزل افراد دیگر
۴۱۱۷	.	.	۱۲۱۱	۱۲	کتابخانه
۳۰۵۵۴	۱۳۶۴۲	۳۰۰۵۶	۵۵۳۱۱	۲۵۶۷	کافی‌نت
۱۰۵۷۷	۷۸۹۸	۸۹۱۲	۱۴۲۱۷	۲۰۹۱	در هر مکان با تلفن همراه
۳۳۳۳	.	۲۴	۸۱۸	۱۶۵	در هر مکان با سایر دستگاه‌های سیار
۶۲۷	.	۹۶۲	۱۲۲۱	۷۷	اظهار نشده
۱۲۹۳۵	۱۲۸۳۲	۱۰۳۶۱	۲۴۵۸۳	۱۳۶۵۶	کاربران روستایی
۷۶۸۴	۴۰۶۳	۵۵۰۵	۱۲۰۱۵	۱۰۲۸۱	محل سکونت
۲۸۰۶	.	۹۱۵	۵۹۱	.	محل کار
.	محل تحصیل
۸۴	۳۷۵۷	۱۷۶۴	۴۳۱۹	.	منزل افراد دیگر
.	کتابخانه
۲۸۳۲	۴۴۷۴	۳۵۷۲	۱۱۶۶۰	۵۳۴۹	کافی‌نت
۲۹۰۵	۵۳۸	۳۷۰	۴۴۲۴	۵۱۵۷	در هر مکان با تلفن همراه
.	در هر مکان با سایر دستگاه‌های سیار
.	اظهار نشده

۱۶- کاربران اینترنت کشور برحسب جنس و نوع فعالیت‌های اینترنتی: ۱۳۸۹

زن	مرد	جمع	شرح
۴۶۰۵۶۹۳	۶۳۹۶۵۵۶	۱۱۰۰۲۲۴۸	کل کاربران
۱۵۳۲۹۸۶	۲۲۷۴۹۴۴	۳۸۰۷۹۳۰	دریافت اطلاعات در ارتباط با کالا و خدمات
۸۴۱۵۴۰	۸۷۱۵۸۳	۱۷۱۳۱۲۳	دریافت اطلاعات در ارتباط با سلامتی و خدمات پزشکی
۱۷۷۴۹۱۱	۲۷۲۷۶۴۰	۴۵۰۲۵۵۱	دریافت اطلاعات از سازمان‌های دولتی
۱۱۷۸۲۱۰	۱۸۹۸۰۱۴	۳۰۷۶۲۲۳	تعامل با سازمان‌های دولتی
۱۲۹۱۵۱۰	۲۰۶۰۴۵۶	۳۳۵۱۹۶۶	فرستادن و دریافت Email
۹۶۹۷۱	۱۱۱۸۱۹	۲۰۸۷۸۹	تلفن زدن از طریق اینترنت (VOIP)
۳۶۶۹۴۵	۵۹۴۸۶۵	۹۶۱۸۱۰	ارسال اطلاعات یا ارسال پیام فوری
۲۳۵۷۱۰	۴۸۰۲۵۵	۷۱۵۹۶۴	خریدن یا سفارش دادن کالا یا خدمات
۳۶۱۰۳۰	۹۰۷۶۲۷	۱۲۶۸۶۵۷	بانکداری اینترنتی
۶۱۰۷۷۶	۸۸۲۷۷۶	۱۴۹۳۵۵۳	آموزش اینترنتی
۴۰۵۷۲۵	۹۹۷۳۶۵	۱۴۰۳۰۹۰	بازی و دانلود بازی کامپیوتری
۱۲۳۸۰۷۰	۱۹۰۶۸۳۰	۳۱۴۴۹۰۰	دانلود فیلم، عکس، موزیک، تماشای تلویزیون یا گوش دادن به رادیو یا موزیک
۶۰۶۱۵۵	۱۲۰۱۸۰۹	۱۸۰۷۹۶۴	دانلود نرم افزار
۱۴۴۴۶۲۸	۲۰۲۹۶۲۸	۳۴۷۴۲۵۶	خواندن یا دانلود روزنامه، مجله یا کتاب الکترونیکی به صورت Online
۳۶۸۲۵۸	۴۰۴۱۴۰	۷۷۲۳۹۸	اظهار نشده

۱۷- کاربران اینترنت کشور برحسب گروه‌های سنی و نوع فعالیت‌های اینترنتی: ۱۳۸۹

شرح	جمع	۹ تا ۰ ساله	۱۰ تا ۱۹ ساله	۲۰ تا ۲۹ ساله
کل کاربران	۱۱۰۰۲۲۴۸	۴۳۵۴۶	۲۸۶۵۰۲۵	۴۷۵۷۳۱۶
دریافت اطلاعات در ارتباط با کالا و خدمات	۳۸۰۷۹۳۰	۲۶۲۶	۸۹۴۸۷۸	۱۶۷۱۵۴۴
دریافت اطلاعات در ارتباط با سلامتی و خدمات پزشکی	۱۷۱۳۱۲۳	۱۳۳۷	۲۵۸۷۳۰	۷۵۰۰۳۷
دریافت اطلاعات از سازمان‌های دولتی	۴۵۰۲۵۵۱	۲۲۴۱	۹۰۱۳۴۸	۲۱۰۴۱۱۲
تعامل با سازمان‌های دولتی	۳۰۷۶۲۲۳	۰	۵۲۶۰۱۰	۱۵۶۴۱۶۴
فرستادن و دریافت Email	۳۳۵۱۹۶۶	۳۲۵	۶۲۶۱۵۵	۱۸۱۲۴۹۸
تلفن زدن از طریق اینترنت (VOIP)	۲۰۸۷۸۹	۰	۴۳۹۰۰	۷۷۶۸۱
ارسال اطلاعات یا ارسال پیام فوری	۹۶۱۸۱۰	۲۲۲	۲۱۴۱۶۲	۵۲۹۳۰۳
خریدن یا سفارش دادن کالا یا خدمات	۷۱۵۹۶۴	۰	۹۴۷۲۲	۳۳۷۷۰۱
بانکداری اینترنتی	۱۲۶۸۶۵۷	۰	۸۹۲۵۵	۵۵۷۴۹۲
آموزش اینترنتی	۱۴۹۳۵۵۳	۲۸۹۴	۴۴۵۷۰۰	۷۳۸۷۸۴
بازی و دانلود بازی کامپیوتری	۱۴۰۳۰۹۰	۱۴۰۸۵	۶۶۲۵۵۳	۵۷۲۸۲۶
دانلود فیلم، عکس، موزیک، تماشای تلویزیون یا گوش دادن به رادیو یا موزیک	۳۱۴۴۹۰۰	۲۶۲۱۶	۱۱۱۴۶۳۴	۱۵۶۶۵۴۰
دانلود نرم افزار	۱۸۰۷۹۶۴	۹۰۳	۵۳۹۶۶۷	۹۷۵۰۸۴
خواندن یا دانلود روزنامه، مجله یا کتاب الکترونیکی به صورت Online	۳۴۷۴۲۵۶	۲۷۹۹	۹۲۸۷۱۵	۱۶۸۴۶۸۶
اظهار نشده	۷۷۲۳۹۸	۵۶۳	۱۳۳۴۳۱	۱۳۲۵۷۲

شرح	۳۰ تا ۴۴ ساله	۴۵ تا ۶۴ ساله	۶۵ ساله و بیشتر	اظهار نشده
کل کاربران	۲۳۱۲۳۸۶	۹۶۱۹۲۳	۵۲۴۳۱	۹۶۲۲
دریافت اطلاعات در ارتباط با کالا و خدمات	۹۱۴۹۰۸	۳۱۲۷۷۰	۵۷۴۰	۵۴۶۳
دریافت اطلاعات در ارتباط با سلامتی و خدمات پزشکی	۵۴۴۸۰۳	۱۵۵۷۷۰	۱۶۱۴	۸۳۲
دریافت اطلاعات از سازمان‌های دولتی	۱۱۲۷۸۰۶	۳۵۸۷۶۸	۶۸۴۴	۱۴۳۳
تعامل با سازمان‌های دولتی	۷۷۸۱۸۰	۱۹۶۴۹۹	۱۱۰۵۷	۳۱۵
فرستادن و دریافت Email	۶۶۷۰۸۶	۲۳۷۷۷۹	۵۱۷۵	۲۹۴۸
تلفن زدن از طریق اینترنت (VOIP)	۴۴۶۸۳	۳۸۱۸۱	۳۰۹۵	۱۲۴۹
ارسال اطلاعات یا ارسال پیام فوری	۱۶۲۵۴۲	۵۳۶۵۵	۱۹۲۵	۰
خریدن یا سفارش دادن کالا یا خدمات	۲۲۹۴۶۸	۵۱۰۵۵	۱۷۴۱	۱۲۷۸
بانکداری اینترنتی	۴۶۰۴۴۳	۱۵۶۳۳۰	۳۳۴۷	۱۷۸۹
آموزش اینترنتی	۲۳۰۹۲۱	۷۲۱۴۹	۹۵۷	۲۱۴۷
بازی و دانلود بازی کامپیوتری	۱۳۰۰۹۲	۱۸۹۷۱	۴۷۵	۴۰۸۹
دانلود فیلم، عکس، موزیک، تماشای تلویزیون یا گوش دادن به رادیو یا موزیک	۳۵۶۹۴۷	۷۰۴۰۶	۵۱۳۱	۵۰۲۵
دانلود نرم افزار	۲۴۱۹۰۲	۴۶۴۷۲	۱۸۰۱	۲۱۳۶
خواندن یا دانلود روزنامه، مجله یا کتاب الکترونیکی به صورت Online	۶۵۸۸۵۶	۱۸۹۸۳۰	۶۴۸۸	۲۸۸۲
اظهار نشده	۲۳۲۴۸۳	۲۴۸۸۰۰	۲۴۱۵۰	۳۹۸

۱۸- کاربران اینترنت ۶ ساله و بالاتر کشور برحسب دوره یا مدرک تحصیلی و نوع فعالیت‌های اینترنتی: ۱۳۸۹

شرح	جمع	ابتدایی و راهنمایی	متوسطه، دیپلم و پیش دانشگاهی	عالی	سوادآموزی، غیررسمی و اظهارنشده
کل کاربران	۱۰۹۹۲۰۹۷	۹۲۶۰۶۹	۳۴۸۵۹۷۵	۶۵۷۱۷۳۳	۸۳۲۰
دریافت اطلاعات در ارتباط با کالا و خدمات	۳۸۰۲۴۱۴	۲۴۰۱۹۴	۱۱۷۳۹۲۸	۲۳۸۳۱۹۵	۵۰۹۷
دریافت اطلاعات در ارتباط با سلامتی و خدمات پزشکی	۱۷۱۲۲۹۱	۷۶۱۴۹	۴۰۵۴۶۰	۱۲۳۰۲۶۹	۴۱۲
دریافت اطلاعات از سازمان‌های دولتی	۴۵۰۱۱۱۸	۲۱۱۶۵۹	۱۱۷۸۵۵۶	۳۱۰۶۳۳۴	۴۵۷۰
تعامل با سازمان‌های دولتی	۳۰۷۵۹۰۸	۱۰۳۲۰۰	۷۴۰۵۵۳	۲۲۲۹۸۷۲	۲۲۸۴
فرستادن و دریافت Email	۳۳۴۹۰۱۸	۱۰۱۷۱۱	۷۴۶۰۵۶	۲۵۰۰۴۶۴	۷۸۷
تلفن زدن از طریق اینترنت (VOIP)	۲۰۷۵۴۰	۱۲۶۹۳	۵۲۷۲۳	۱۴۲۱۲۴	۰
ارسال اطلاعات یا ارسال پیام فوری	۹۶۱۸۱۰	۵۰۴۴۹	۲۴۱۰۴۰	۶۶۹۷۹۰	۵۳۱
خریدن یا سفارش دادن کالا یا خدمات	۷۱۴۶۸۶	۲۸۲۷۳	۱۸۸۲۸۸	۴۹۸۱۲۶	۰
بانکداری اینترنتی	۱۲۶۶۸۶۸	۳۷۹۸۰	۳۲۲۰۰۰	۹۰۶۶۰۹	۲۸۰
آموزش اینترنتی	۱۴۹۱۴۰۶	۱۲۶۶۶۱	۴۱۵۹۷۸	۹۴۸۲۰۸	۵۵۹
بازی و دانلود بازی کامپیوتری	۱۳۹۸۵۲۵	۲۵۲۹۱۴	۵۶۳۷۸۲	۵۸۱۶۴۹	۱۷۹
دانلود فیلم، عکس، موزیک، تماشای تلویزیون یا گوش دادن به رادیو یا موزیک	۳۱۳۹۸۲۲	۳۷۵۴۲۲	۱۱۲۴۳۲۶	۱۶۳۸۱۲۱	۱۹۵۲
دانلود نرم افزار	۱۸۰۵۸۲۹	۹۴۴۰۴	۵۱۷۷۷۸	۱۱۹۳۱۱۵	۵۳۲
خواندن یا دانلود روزنامه، مجله یا کتاب الکترونیکی به صورت Online	۳۴۷۱۳۲۱	۲۸۲۳۸۶	۹۵۹۶۷۹	۲۲۲۶۱۴۵	۳۱۱۲
اظهار نشده	۷۷۲۰۰۰	۱۲۴۹۴	۳۲۱۸۵۸	۴۳۷۲۵۸	۳۹۰

۱۹- کاربران اینترنت کشور برحسب جنس و تناوب دسترسی به اینترنت به تفکیک نقاط شهری و روستایی: ۱۳۸۹

زن	مرد	جمع	شرح
۴۶۰۵۶۹۳	۶۳۹۶۵۵۶	۱۱۰۰۲۲۴۸	کل کاربران
۹۹۳۰۲۰	۱۸۷۵۴۸۷	۲۸۶۸۵۰۷	حداقل یک بار در روز
۱۵۰۱۷۸۲	۲۱۴۲۹۴۳	۳۶۴۴۷۲۵	حداقل یک بار در هفته ولی نه هر روز
۱۳۳۷۹۴۰	۱۵۸۸۱۸۹	۲۹۲۶۱۲۹	حداقل یک بار در ماه ولی نه هر هفته
۷۶۷۲۳۸	۷۸۸۳۵۰	۱۵۵۵۵۸۸	کمتر از یک بار در ماه
۵۷۱۳	۱۵۸۷	۷۲۹۹	اظهار نشده
۴۳۵۱۸۶۷	۵۸۰۷۶۳۷	۱۰۱۵۹۵۰۴	کاربران شهری
۹۷۵۰۳۸	۱۷۶۷۲۴۵	۲۷۴۲۲۸۳	حداقل یک بار در روز
۱۴۰۶۸۴۶	۱۹۳۵۱۰۰	۳۳۴۱۹۴۶	حداقل یک بار در هفته ولی نه هر روز
۱۲۴۸۰۰۹	۱۳۸۹۳۵۳	۲۶۳۷۳۶۲	حداقل یک بار در ماه ولی نه هر هفته
۷۱۷۶۹۱	۷۱۴۵۲۲	۱۴۳۲۲۱۲	کمتر از یک بار در ماه
۴۲۸۳	۱۴۱۸	۵۷۰۱	اظهار نشده
۲۵۳۸۲۶	۵۸۸۹۱۹	۸۴۲۷۴۴	کاربران روستایی
۱۷۹۸۲	۱۰۸۲۴۲	۱۲۶۲۲۴	حداقل یک بار در روز
۹۴۹۳۶	۲۰۷۸۴۳	۳۰۲۷۷۹	حداقل یک بار در هفته ولی نه هر روز
۸۹۹۳۱	۱۹۸۸۳۶	۲۸۸۷۶۷	حداقل یک بار در ماه ولی نه هر هفته
۴۹۵۴۷	۷۳۸۲۸	۱۲۳۳۷۶	کمتر از یک بار در ماه
۱۴۳۰	۱۶۹	۱۵۹۹	اظهار نشده

۲۰- کاربران اینترنت کشور برحسب گروه‌های سنی و تناوب دسترسی به اینترنت به تفکیک نقاط شهری و روستایی: ۱۳۸۹

جمع	۴ تا ۰	۵ تا ۹	۱۰ تا ۱۴	۱۵ تا ۱۹	۲۰ تا ۲۴	۲۵ تا ۲۹	
ساله	ساله	ساله	ساله	ساله	ساله	ساله	
۱۱۰۰۲۲۴۸	۰	۴۳۵۴۶	۶۸۱۱۰۵	۲۱۸۳۹۲۰	۲۹۳۸۱۴۴	۱۸۱۹۱۷۲	کل کاربران
۲۸۶۸۵۰۷	۰	۱۳۹۷۴	۱۱۸۷۱۹	۳۷۴۷۱۳	۷۶۴۱۴۸	۵۸۳۳۱۸	حداقل یک بار در روز
۳۶۴۴۷۲۵	۰	۱۵۳۸۰	۲۵۲۹۵۸	۷۴۸۰۰۵	۱۱۱۷۰۸۸	۵۹۶۵۰۳	حداقل یک‌بار در هفته ولی نه هر روز
۲۹۲۶۱۲۹	۰	۵۳۸۴	۱۷۷۴۶۹	۶۳۶۱۶۷	۶۵۸۳۷۲	۴۳۷۲۸۹	حداقل یک بار در ماه ولی نه هر هفته
۱۵۵۵۵۸۸	۰	۸۸۰۷	۱۲۹۷۷۷	۴۲۴۱۵۸	۳۹۷۵۶۱	۲۰۱۷۵۴	کمتر از یک بار در ماه
۷۲۹۹	۰	۰	۲۱۸۲	۸۷۷	۹۷۶	۳۰۸	اظهار نشده
۱۰۱۵۹۵۰۴	۰	۴۳۵۴۶	۶۴۳۳۲۵	۱۹۶۴۰۲۴	۲۶۵۱۶۷۲	۱۶۴۴۶۷۸	کاربران شهری
۲۷۴۲۲۸۳	۰	۱۳۹۷۴	۱۱۱۱۳۲	۳۵۵۵۱۸	۷۲۱۹۱۴	۵۵۳۴۴۸	حداقل یک بار در روز
۳۳۴۱۹۴۶	۰	۱۵۳۸۰	۲۳۶۹۴۳	۶۸۷۷۴۷	۹۹۶۴۴۸	۵۲۸۸۴۰	حداقل یک‌بار در هفته ولی نه هر روز
۲۶۳۷۳۶۲	۰	۵۳۸۴	۱۶۹۱۶۲	۵۳۵۱۷۴	۵۷۳۳۷۶	۳۸۳۵۸۹	حداقل یک بار در ماه ولی نه هر هفته
۱۴۳۲۲۱۲	۰	۸۸۰۷	۱۲۳۹۹۱	۳۸۴۷۹۳	۳۵۸۹۵۸	۱۷۸۴۹۳	کمتر از یک بار در ماه
۵۷۰۱	۰	۰	۲۰۹۷	۷۹۲	۹۷۶	۳۰۸	اظهار نشده
۸۴۲۷۴۴	۰	۰	۳۷۷۸۰	۲۱۹۸۹۶	۲۸۶۴۷۲	۱۷۴۴۹۴	کاربران روستایی
۱۲۶۲۲۴	۰	۰	۷۵۸۷	۱۹۱۹۴	۴۲۲۳۴	۲۹۸۷۰	حداقل یک بار در روز
۳۰۲۷۷۹	۰	۰	۱۶۰۱۵	۶۰۲۵۸	۱۲۰۶۴۰	۶۷۶۶۳	حداقل یک‌بار در هفته ولی نه هر روز
۲۸۸۷۶۷	۰	۰	۸۳۰۶	۱۰۰۹۹۴	۸۴۹۹۶	۵۳۷۰۱	حداقل یک بار در ماه ولی نه هر هفته
۱۲۳۳۷۶	۰	۰	۵۷۸۷	۳۹۳۶۶	۳۸۶۰۲	۲۳۲۶۱	کمتر از یک بار در ماه
۱۵۹۹	۰	۰	۸۴	۸۴	۰	۰	اظهار نشده

شرح	۳۰ تا ۳۴	۳۵ تا ۳۹	۴۰ تا ۴۴	۴۵ تا ۵۴	۵۵ تا ۶۴	۶۵ ساله و بیشتر	اظهار نشده
کل کاربران	۹۴۸۶۷۰	۷۰۶۰۵۹	۶۵۷۶۵۷	۷۲۶۲۲۸	۲۳۵۶۹۵	۵۲۴۳۱	۹۶۲۲
حداقل یک بار در روز	۲۹۵۸۶۰	۲۳۰۶۷۲	۱۹۲۵۵۸	۲۱۱۷۸۹	۷۰۶۰۳	۱۱۰۱۴	۱۱۳۹
حداقل یک‌بار در هفته ولی نه هر روز	۲۷۵۴۵۲	۲۳۳۰۱۳	۱۹۱۱۹۹	۱۷۰۰۵۷	۳۱۵۱۶	۷۲۴۸	۶۳۰۷
حداقل یک بار در ماه ولی نه هر هفته	۲۳۶۷۶۵	۱۶۲۰۶۵	۲۰۰۵۳۶	۲۶۶۴۵۲	۱۱۲۳۳۶	۳۱۸۱۸	۱۴۷۴
کمتر از یک بار در ماه	۱۴۰۵۹۳	۸۰۳۰۹	۷۱۶۹۶	۷۷۵۱۲	۲۱۰۶۲	۱۶۵۶	۷۰۲
اظهار نشده	۰	۰	۱۶۶۷	۴۱۸	۱۷۸	۶۹۵	۰
کاربران شهری	۸۹۵۰۰۹	۶۷۷۴۱۵	۶۳۳۵۴۳	۷۱۰۱۳۹	۲۳۵۴۰۵	۵۲۴۳۱	۸۳۱۶
حداقل یک بار در روز	۲۸۵۱۳۰	۲۱۹۶۶۰	۱۸۷۶۵۶	۲۱۱۰۹۴	۷۰۶۰۳	۱۱۰۱۴	۱۱۳۹
حداقل یک‌بار در هفته ولی نه هر روز	۲۵۷۲۶۸	۲۲۰۹۲۳	۱۸۷۶۵۶	۱۶۷۲۶۶	۳۱۲۲۶	۷۲۴۸	۵۰۰۱
حداقل یک بار در ماه ولی نه هر هفته	۲۱۹۰۴۸	۱۵۸۱۷۲	۱۹۱۱۹۰	۲۵۶۶۳۸	۱۱۲۳۳۶	۳۱۸۱۸	۱۴۷۴
کمتر از یک بار در ماه	۱۳۳۵۶۲	۷۸۶۶۰	۶۶۸۰۴	۷۴۷۲۳	۲۱۰۶۲	۱۶۵۶	۷۰۲
اظهار نشده	۰	۰	۲۳۷	۴۱۸	۱۷۸	۶۹۵	۰
کاربران روستایی	۵۳۶۶۱	۲۸۶۴۴	۲۴۱۱۴	۱۶۰۸۸	۲۹۰	۰	۱۳۰۶
حداقل یک بار در روز	۱۰۷۳۰	۱۱۰۱۲	۴۹۰۲	۶۹۵	۰	۰	۰
حداقل یک‌بار در هفته ولی نه هر روز	۱۸۱۸۴	۱۲۰۹۰	۳۵۴۴	۲۷۹۰	۲۹۰	۰	۱۳۰۶
حداقل یک بار در ماه ولی نه هر هفته	۱۷۷۱۷	۳۸۹۳	۹۳۴۷	۹۸۱۴	۰	۰	۰
کمتر از یک بار در ماه	۷۰۳۱	۱۶۴۹	۴۸۹۲	۲۷۸۹	۰	۰	۰
اظهار نشده	۰	۰	۱۴۳۰	۰	۰	۰	۰

۲۱- کاربران اینترنت ۶ ساله و بالاتر کشور برحسب وضع سواد، دوره یا مدرک تحصیلی و تناوب دسترسی به اینترنت در ۱۲ ماه گذشته به تفکیک نقاط شهری و روستایی: ۱۳۸۹

باسواد					جمع	شرح
کاردانی	دیپلم و پیش دانشگاهی	متوسطه	راهنمایی	ابتدایی		
۱۵۴۸۷۳۰	۲۴۶۷۹۱۴	۱۰۱۸۰۶۱	۷۲۲۵۱۷	۲۰۳۵۵۲	۱۰۹۹۲۰۹۷	کل کاربران
۳۲۹۰۷۸	۴۶۱۱۱۵	۱۷۱۸۸۶	۱۴۸۴۶۰	۳۱۴۹۹	۲۸۶۶۸۹۲	حداقل یک بار در روز
۵۲۰۸۸۳	۷۵۱۳۰۹	۳۳۷۷۶۷	۲۳۹۸۳۶	۸۶۵۰۴	۳۶۳۸۳۶۶	حداقل یک بار در هفته ولی نه هر روز
۴۹۷۵۱۷	۸۴۸۴۲۵	۳۱۱۷۵۷	۱۶۷۲۵۹	۳۸۵۴۴	۲۹۲۴۶۵۴	حداقل یک بار در ماه ولی نه هر هفته
۲۰۱۲۳۳	۴۰۵۹۶۳	۱۹۶۱۹۲	۱۶۲۸۶۸	۴۶۵۰۸	۱۵۵۴۸۸۶	کمتر از یک بار در ماه
۱۹	۱۱۰۲	۴۵۹	۴۰۹۵	۴۹۷	۷۲۹۹	اظهار نشده
۱۴۰۳۹۴۸	۲۲۵۲۱۳۷	۸۹۵۶۱۱	۶۷۴۰۵۸	۱۹۲۲۰۴	۱۰۱۵۰۶۵۸	کاربران شهری
۳۱۵۲۷۰	۴۳۹۶۲۷	۱۴۹۴۳۳	۱۳۶۹۰۸	۳۱۴۹۹	۲۷۴۰۶۶۸	حداقل یک بار در روز
۴۵۸۵۷۵	۶۷۸۶۴۲	۳۰۳۶۳۷	۲۲۵۹۲۶	۷۹۶۲۲	۳۳۳۶۸۹۲	حداقل یک بار در هفته ولی نه هر روز
۴۴۶۰۳۱	۷۶۰۳۰۸	۲۶۶۰۳۳	۱۵۶۰۹۳	۳۸۰۹۰	۲۶۳۵۸۸۸	حداقل یک بار در ماه ولی نه هر هفته
۱۸۴۰۵۴	۳۷۲۴۵۸	۱۷۶۱۳۳	۱۵۲۴۶۷	۴۲۵۸۱	۱۴۳۱۵۱۰	کمتر از یک بار در ماه
۱۹	۱۱۰۲	۳۷۴	۲۶۶۵	۴۱۲	۵۷۰۱	اظهار نشده
۱۴۴۷۸۱	۲۱۵۷۷۷	۱۲۲۴۵۰	۴۸۴۵۹	۱۱۳۴۸	۸۴۱۴۳۹	کاربران روستایی
۱۳۸۰۸	۲۱۴۸۸	۲۲۴۵۲	۱۱۵۵۲	۰	۱۲۶۲۲۴	حداقل یک بار در روز
۶۲۳۰۸	۷۲۶۶۷	۳۴۱۲۹	۱۳۹۱۰	۶۸۸۲	۳۰۱۴۷۳	حداقل یک بار در هفته ولی نه هر روز
۵۱۴۸۷	۸۸۱۱۷	۴۵۷۲۴	۱۱۱۶۶	۴۵۴	۲۸۸۷۶۷	حداقل یک بار در ماه ولی نه هر هفته
۱۷۱۷۹	۳۳۵۰۵	۲۰۰۶۰	۱۰۴۰۲	۳۹۲۷	۱۲۳۳۷۶	کمتر از یک بار در ماه
۰	۰	۸۴	۱۴۳۰	۸۴	۱۵۹۹	اظهار نشده

۲۲- کاربران اینترنت ۱۰ ساله و بالاتر کشور برحسب وضع فعالیت و تناوب دسترسی به اینترنت در ۱۲ ماه گذشته به تفکیک نقاط شهری و روستایی: ۱۳۸۹

شرح	جمع	شاغل	بیکار	محصل	دارای درآمد بدون کار	خانه‌دار	سایر	اظهاری نشده
کل کاربران	۱۰۹۴۹۰۸۰	۳۵۱۲۲۳۵	۸۴۷۱۰۸	۵۲۷۸۳۱۶	۳۲۶۵۶۳	۷۸۶۷۳۸	۱۸۱۵۹۱	۱۶۵۲۸
حداقل یک بار در روز	۲۸۵۳۳۹۴	۱۲۳۹۲۸۶	۱۵۴۷۹۶	۱۲۴۴۳۹۸	۵۵۰۱۲	۱۰۵۰۹۱	۵۳۷۲۷	۱۰۸۴
حداقل یک‌بار در هفته ولی نه هر روز	۳۶۲۳۰۳۸	۱۰۷۲۱۶۸	۲۹۷۷۸۹	۱۹۱۲۳۹۳	۵۳۴۷۱	۲۲۸۹۸۳	۵۱۰۲۳	۷۲۱۱
حداقل یک بار در ماه ولی نه هر هفته	۲۹۱۹۲۷۰	۸۲۲۵۸۹	۲۵۷۰۴۷	۱۲۸۴۸۵۳	۱۸۵۰۴۳	۳۱۲۸۰۲	۵۳۴۱۸	۳۵۱۹
کمتر از یک بار در ماه	۱۵۴۶۰۷۸	۳۷۷۱۰۱	۱۳۷۱۷۸	۸۳۳۸۱۲	۳۲۸۵۸	۱۳۷۰۴۰	۲۳۳۷۵	۴۷۱۵
اظهاری نشده	۷۲۹۹	۱۰۹۲	۲۹۸	۲۸۶۱	۱۷۸	۲۸۲۳	۴۸	۰
کاربران شهری	۱۰۱۰۷۶۴۲	۳۲۹۴۹۸۸	۷۴۸۳۸۸	۴۸۰۱۷۱۳	۳۲۴۲۴۷	۷۴۸۲۰۵	۱۷۴۱۴۹	۱۵۹۵۳
حداقل یک بار در روز	۲۷۲۷۱۷۰	۱۱۹۸۶۸۷	۱۳۳۸۰۰	۱۱۸۵۶۸۶	۵۴۳۱۷	۱۰۰۵۱۷	۵۳۰۷۹	۱۰۸۴
حداقل یک‌بار در هفته ولی نه هر روز	۳۳۲۱۵۶۵	۹۹۶۹۱۰	۲۷۳۲۴۷	۱۷۲۸۳۹۰	۵۳۴۷۱	۲۱۳۴۹۹	۴۸۸۳۶	۷۲۱۱
حداقل یک بار در ماه ولی نه هر هفته	۲۶۳۰۵۰۴	۷۵۰۱۲۳	۲۲۳۰۹۷	۱۱۱۴۲۲۷	۱۸۳۸۳۱	۳۰۲۸۶۴	۵۳۳۳۴	۳۰۲۸
کمتر از یک بار در ماه	۱۴۲۲۷۰۳	۳۴۸۱۷۶	۱۱۷۹۴۵	۷۷۰۷۱۸	۳۲۴۴۹	۱۲۹۹۳۱	۱۸۸۵۳	۴۶۳۰
اظهاری نشده	۵۷۰۱	۱۰۹۲	۲۹۸	۲۶۹۲	۱۷۸	۱۳۹۳	۴۸	۰
کاربران روستایی	۸۴۱۴۳۹	۲۱۷۲۴۷	۹۸۷۲۰	۴۷۶۶۰۴	۲۳۱۶	۳۸۵۳۳	۷۴۴۲	۵۷۶
حداقل یک بار در روز	۱۲۶۲۲۴	۴۰۵۹۹	۲۰۹۹۶	۵۸۷۱۲	۶۹۵	۴۵۷۴	۶۴۹	۰
حداقل یک‌بار در هفته ولی نه هر روز	۳۰۱۴۷۳	۷۵۲۵۸	۲۴۵۴۲	۱۸۴۰۰۳	۰	۱۵۴۸۳	۲۱۸۷	۰
حداقل یک بار در ماه ولی نه هر هفته	۲۸۸۷۶۷	۷۲۴۶۶	۳۳۹۴۹	۱۷۰۶۲۶	۱۲۱۲	۹۹۳۸	۸۴	۴۹۱
کمتر از یک بار در ماه	۱۲۳۳۷۶	۲۸۹۲۵	۱۹۲۳۳	۶۳۰۹۴	۴۰۹	۷۱۰۹	۴۵۲۲	۸۴
اظهاری نشده	۱۵۹۹	۰	۰	۱۶۹	۰	۱۴۳۰	۰	۰

۲۴- کاربران اینترنت ۱۰ ساله و بالاتر شاغل کشور برحسب گروه‌های شغلی و تناوب دسترسی به اینترنت در ۱۲ ماه گذشته به تفکیک نقاط شهری و روستایی: ۱۳۸۹

کارکنان خدماتی و فروشندگان	کارمندان امور اداری و دفتری	تکنسین‌ها و دستیاران	متخصصان	قانون‌گذاران، مقامات عالی‌رتبه و مدیران	جمع	شرح
۳۶۵۲۵۷	۵۵۳۳۷۴	۳۳۲۵۴۰	۱۲۰۵۴۳۶	۳۲۱۰۱۳	۳۵۱۲۲۳۵	کل کاربران
۱۲۹۲۶۲	۲۱۹۹۷۸	۱۱۹۹۵۹	۴۶۸۹۹۷	۱۶۵۳۲۴	۱۲۳۹۲۸۶	حداقل یک بار در روز
۹۷۴۲۳	۱۸۳۲۲۱	۱۰۶۱۲۲	۳۶۵۷۵۹	۸۹۵۷۶	۱۰۷۲۱۶۸	حداقل یک‌بار در هفته ولی نه هر روز
۹۰۹۹۹	۱۰۸۳۶۳	۷۵۸۸۹	۲۶۰۵۸۵	۵۱۱۲۶	۸۲۲۵۸۹	حداقل یک بار در ماه ولی نه هر هفته
۴۷۲۴۰	۴۱۸۱۲	۲۹۸۱۲	۱۱۰۰۹۵	۱۴۹۸۷	۳۷۷۱۰۱	کمتر از یک بار در ماه
۳۳۳	۰	۷۵۹	۰	۰	۱۰۹۲	اظهار نشده
۳۴۶۸۶۱	۵۱۸۹۰۸	۳۱۷۰۵۸	۱۱۴۴۲۷۳	۳۰۷۶۳۹	۳۲۹۴۹۸۸	کاربران شهری
۱۲۶۷۵۴	۲۰۸۹۹۹	۱۱۰۵۵۸	۴۵۴۲۹۳	۱۶۴۹۹۸	۱۱۹۸۶۸۷	حداقل یک بار در روز
۹۱۸۰۵	۱۶۶۶۴۹	۱۰۴۹۸۵	۳۴۴۲۱۷	۸۴۳۹۴	۹۹۶۹۱۰	حداقل یک‌بار در هفته ولی نه هر روز
۸۵۱۷۷	۱۰۴۷۶۲	۷۵۸۲۸	۲۳۶۳۱۲	۴۴۹۰۹	۷۵۰۱۲۳	حداقل یک بار در ماه ولی نه هر هفته
۴۲۷۹۲	۳۸۴۹۷	۲۴۹۲۹	۱۰۹۴۵۱	۱۳۳۳۸	۳۴۸۱۷۶	کمتر از یک بار در ماه
۳۳۳	۰	۷۵۹	۰	۰	۱۰۹۲	اظهار نشده
۱۸۳۹۶	۳۴۴۶۶	۱۵۴۸۲	۶۱۱۶۳	۱۳۳۷۴	۲۱۷۲۴۷	کاربران روستایی
۲۵۰۹	۱۰۹۷۹	۹۴۰۱	۱۴۷۰۵	۳۲۶	۴۰۵۹۹	حداقل یک بار در روز
۵۶۱۸	۱۶۵۷۱	۱۱۳۷	۲۱۵۴۲	۵۱۸۲	۷۵۲۵۸	حداقل یک‌بار در هفته ولی نه هر روز
۵۸۲۲	۳۶۰۰	۶۱	۲۴۲۷۳	۶۲۱۸	۷۲۴۶۶	حداقل یک بار در ماه ولی نه هر هفته
۴۴۴۷	۳۳۱۵	۴۸۸۳	۶۴۴	۱۶۴۹	۲۸۹۲۵	کمتر از یک بار در ماه
۰	۰	۰	۰	۰	۰	اظهار نشده

۲۴- کاربران اینترنت ۱۰ ساله و بالاتر شاغل کشور برحسب گروه‌های شغلی و تناوب دسترسی به اینترنت در ۱۲ ماه گذشته به تفکیک نقاط شهری و روستایی: ۱۳۸۹ (دنباله)

نامشخص و اظهار نشده	کارگران ساده	متصدیان و مونتاژکاران ماشین‌آلات و دستگاهها و رانندگان وسایل نقلیه	صنعت‌گران و کارکنان مشاغل مربوطه	کارمندان ماهر کشاورزی، جنگلداری و ماهیگیری	شرح
۱۹۱۵۷۷	۷۶۴۱۵	۱۴۸۷۸۷	۲۸۱۴۰۰	۳۶۴۳۵	کل کاربران
۵۱۳۷۵	۷۳۵۹	۲۱۲۸۶	۴۸۸۱۴	۶۹۳۱	حداقل یک بار در روز
۶۳۸۸۹	۲۹۴۵۶	۲۷۲۷۰	۹۹۴۸۶	۹۹۶۶	حداقل یک‌بار در هفته ولی نه هر روز
۵۱۵۹۶	۲۱۰۲۵	۶۹۸۶۲	۸۲۲۷۲	۱۰۸۷۲	حداقل یک بار در ماه ولی نه هر هفته
۲۴۷۱۸	۱۸۵۷۵	۳۰۳۶۹	۵۰۸۲۸	۸۶۶۷	کمتر از یک بار در ماه
.	اظهار نشده
۱۷۸۶۴۳	۶۳۵۸۳	۱۳۸۴۲۶	۲۵۶۸۱۷	۲۲۷۷۹	کاربران شهری
۴۹۷۸۵	۷۲۹۸	۲۱۲۰۲	۴۷۸۷۰	۶۹۳۱	حداقل یک بار در روز
۵۷۲۸۴	۲۹۴۱۴	۲۴۳۹۳	۸۷۴۹۰	۶۲۷۸	حداقل یک‌بار در هفته ولی نه هر روز
۴۸۱۶۰	۱۴۶۰۳	۶۲۸۳۲	۷۴۹۲۰	۲۶۱۹	حداقل یک بار در ماه ولی نه هر هفته
۲۳۴۱۳	۱۲۲۶۸	۲۹۹۹۹	۴۶۵۳۷	۶۹۵۱	کمتر از یک بار در ماه
.	اظهار نشده
۱۲۹۳۵	۱۲۸۳۲	۱۰۳۶۱	۲۴۵۸۳	۱۳۶۵۶	کاربران روستایی
۱۵۸۹	۶۱	۸۴	۹۴۴	.	حداقل یک بار در روز
۶۶۰۵	۴۲	۲۸۷۷	۱۱۹۹۶	۳۶۸۸	حداقل یک‌بار در هفته ولی نه هر روز
۳۴۳۶	۶۴۲۲	۷۰۳۰	۷۳۵۲	۸۲۵۲	حداقل یک بار در ماه ولی نه هر هفته
۱۳۰۵	۶۳۰۷	۳۷۰	۴۲۹۱	۱۷۱۶	کمتر از یک بار در ماه
.	اظهار نشده

۲۵- کاربران اینترنت کشور برحسب جنس و نحوه‌ی دسترسی به اینترنت در محل سکونت به تفکیک نقاط شهری و روستایی:

۱۳۸۹

زن	مرد	جمع	شرح
۳۶۰۴۱۰۱	۴۶۷۲۰۴۳	۸۲۷۶۱۴۵	کل کاربران
۳۰۶۴۷۰۸	۳۸۷۰۰۵۳	۶۹۳۴۷۶۰	dialup
۴۵۶۴۶۹	۶۲۳۰۰۱	۱۰۷۹۴۶۹	ADSL
۲۶۱۴۸	۴۹۷۵۱	۷۵۸۹۹	Wireless
۱۰۱۵	۱۲۳۵۲	۱۳۳۶۷	سایر
۱۱۹۳۳۵	۱۹۸۷۸۸	۳۱۸۱۲۳	اظهاری نشده
۳۴۶۴۸۷۲	۴۳۵۴۰۱۱	۷۸۱۸۸۸۴	کاربران شهری
۲۹۴۷۱۲۰	۳۵۹۱۳۰۳	۶۵۳۸۴۲۳	dialup
۴۴۹۶۴۲	۶۰۱۱۳۳	۱۰۵۰۷۷۵	ADSL
۲۶۱۴۸	۴۹۷۵۱	۷۵۸۹۹	Wireless
۱۰۱۵	۱۲۳۵۲	۱۳۳۶۷	سایر
۱۰۰۲۱۰	۱۷۰۸۲۵	۲۷۱۰۳۵	اظهاری نشده
۱۳۹۲۲۹	۳۱۸۰۳۲	۴۵۷۲۶۱	کاربران روستایی
۱۱۷۵۸۸	۲۷۸۷۵۰	۳۹۶۳۳۷	dialup
۶۸۲۷	۲۱۸۶۷	۲۸۶۹۴	ADSL
.	.	.	Wireless
.	.	.	سایر
۱۹۱۲۵	۲۷۹۶۳	۴۷۰۸۸	اظهاری نشده

۲۶- خانوارهای شهری دارای تلفن و رایانه و با دسترسی به اینترنت در محل سکونت به تفکیک استان: ۱۳۸۹

استان	کل خانوارها	دارای تلفن ثابت	دارای تلفن همراه	دارای رایانه	با دسترسی به اینترنت در محل سکونت
کل کشور	۱۴۹۵۴۰۵۰	۱۴۴۵۶۰۶۱	۱۳۳۶۸۳۷۱	۶۵۰۶۳۴۰	۴۰۷۵۷۹۳
آذربایجان شرقی	۷۶۶۸۰۶	۷۶۱۰۶۱	۶۹۴۲۶۵	۳۲۰۱۷۸	۱۹۹۹۰۸
آذربایجان غربی	۵۰۹۱۶۸	۴۹۸۸۵۹	۴۵۱۴۶۷	۱۸۳۴۵۷	۱۰۳۵۹۷
اردبیل	۲۰۵۸۲۰	۲۰۲۸۶۴	۱۸۳۹۴۷	۷۸۱۵۲	۵۸۵۱۸
اصفهان	۱۲۳۷۲۸۵	۱۲۰۷۲۹۷	۱۰۴۴۹۰۵	۶۰۴۲۲۶	۴۱۵۸۰۸
ایلام	۸۴۱۸۳	۸۳۳۰۰	۷۸۴۷۶	۳۱۰۴۱	۱۸۰۶۰
بوشهر	۱۵۴۴۰۰	۱۵۱۸۶۷	۱۴۳۲۶۹	۷۵۰۹۶	۳۸۸۳۰
تهران	۴۱۵۴۹۲۷	۴۰۱۳۹۰۱	۳۷۹۵۲۱۲	۲۰۵۹۷۱۰	۱۳۱۰۵۱۶
چهارمحال و بختیاری	۱۲۶۷۷۴	۱۱۶۴۷۶	۱۱۰۹۱۸	۴۸۶۱۷	۲۹۰۱۶
خراسان جنوبی	۹۷۲۷۷	۹۳۳۹۰	۸۳۲۴۵	۴۳۴۲۹	۲۳۱۰۴
خراسان رضوی	۱۱۹۰۹۳۵	۱۱۶۶۵۴۲	۱۰۵۳۳۳۰	۴۷۶۱۴۴	۲۸۶۶۸۹
خراسان شمالی	۱۱۸۱۴۷	۱۱۰۶۳۸	۹۸۶۸۲	۴۴۱۷۸	۲۰۸۲۳
خوزستان	۷۳۷۱۰۰	۷۲۰۵۹۴	۶۸۵۹۴۱	۲۹۸۴۳۷	۱۵۵۲۱۰
زنجان	۱۷۲۲۲۸	۱۷۰۰۸۴	۱۵۶۸۳۱	۷۷۸۶۹	۵۰۲۲۱
سمنان	۱۴۵۶۰۰	۱۳۹۳۸۸	۱۲۹۴۶۰	۷۱۷۳۶	۴۸۷۹۸
سیستان و بلوچستان	۲۷۲۰۱۸	۲۴۲۸۱۴	۲۲۸۴۷۷	۵۹۵۷۰	۴۲۳۷۶
فارس	۷۷۶۰۲۹	۷۵۹۸۶۳	۷۲۲۴۹۱	۳۷۴۲۲۸	۲۲۹۴۸۴
قزوین	۲۴۵۱۸۵	۲۴۲۳۲۸	۲۲۵۱۴۵	۱۰۳۹۷۲	۵۳۰۴۴
قم	۲۹۷۳۴۱	۲۹۲۹۰۵	۲۵۸۷۲۳	۱۲۶۶۰۱	۸۵۲۷۹
کردستان	۲۵۲۵۰۷	۲۲۸۵۸۹	۲۱۴۴۰۹	۸۴۵۱۱	۵۵۰۸۰
کرمان	۴۴۲۲۷۸	۴۱۱۹۳۱	۳۹۰۷۶۳	۱۷۴۷۸۱	۹۴۵۲۵
کرمانشاه	۳۷۲۴۶۹	۳۴۱۲۰۰	۳۱۱۲۸۴	۹۷۳۱۶	۶۵۳۹۳
کهگیلویه و بویراحمد	۷۳۱۲۱	۷۰۵۳۹	۶۹۳۸۶	۳۳۳۹۰	۱۷۸۱۱
گلستان	۲۳۶۸۹۳	۲۲۸۹۲۳	۲۰۱۱۹۲	۹۱۷۳۱	۵۷۷۳۳
گیلان	۴۴۴۲۲۳	۴۳۸۰۰۷	۴۰۳۵۴۶	۱۶۸۱۱۸	۱۱۵۰۹۵
لرستان	۲۸۶۳۴۵	۲۶۴۶۲۴	۲۵۶۷۷۲	۹۹۱۰۰	۵۸۲۳۳
مازندران	۵۱۱۹۸۸	۵۰۳۲۲۷	۴۶۸۸۱۵	۲۴۶۶۰۸	۱۷۲۵۸۸
مرکزی	۳۰۳۷۲۲	۲۸۶۲۳۹	۲۵۳۸۸۹	۱۲۲۹۷۹	۷۷۶۱۶
هرمزگان	۱۸۰۵۸۲	۱۶۶۷۱۳	۱۶۲۰۰۹	۷۲۱۴۸	۳۴۲۵۳
همدان	۳۰۸۷۱۷	۳۰۰۳۶۴	۲۶۹۸۲۲	۱۲۲۰۰۵	۸۲۶۵۷
یزد	۲۴۹۹۸۳	۲۴۱۵۳۳	۲۲۱۷۰۰	۱۱۷۰۱۲	۷۵۵۲۸

۲۷- جمعیت شهری کشور برحسب وضعیت استفاده از رایانه در هر مکان به تفکیک استان: ۱۳۸۹

اظهار نشده	عدم استفاده از رایانه	استفاده از رایانه		جمع	استان
		ضریب نفوذ (درصد)	تعداد		
۸۲۰۵۶	۳۷۲۷۲۳۲۸	۳۰/۷	۱۶۵۳۷۰۹۸	۵۳۸۹۱۴۸۱	کل کشور
۷۷۴۰	۱۸۷۰۰۶۴	۲۷/۲	۶۹۹۹۹۶	۲۵۷۷۸۰۰	آذربایجان شرقی
۴۰۹۷	۱۵۴۰۷۸۲	۱۹/۷	۳۷۹۳۴۹	۱۹۲۴۲۲۹	آذربایجان غربی
۷۰۲	۵۲۷۰۹۱	۳۲/۷	۲۵۶۴۳۳	۷۸۴۲۲۵	اردبیل
۳۴۹۵	۲۷۰۳۸۲۰	۳۵/۹	۱۵۱۸۵۱۹	۴۲۲۵۸۳۴	اصفهان
۶۸۲	۲۳۶۲۷۱	۳۵/۱	۱۲۸۱۱۲	۳۶۵۰۶۵	ایلام
۱۰۲۷	۴۴۵۱۹۱	۳۴/۰	۲۲۹۴۷۳	۶۷۵۶۹۱	بوشهر
۴۲۳۰	۹۱۰۳۹۸۳	۳۴/۸	۴۸۵۴۵۹۹	۱۳۹۶۲۸۱۲	تهران
۴۰۰	۳۵۸۴۵۱	۲۶/۷	۱۳۰۹۹۲	۴۸۹۸۴۳	چهارمحال و بختیاری
۱۱۳	۲۴۵۸۱۵	۳۶/۲	۱۳۹۴۴۲	۳۸۵۳۷۰	خراسان جنوبی
۱۷۹۲۱	۲۹۰۰۳۸۴	۳۱/۶	۱۳۴۸۴۸۷	۴۲۶۶۷۹۱	خراسان رضوی
۱۰۶۶	۳۱۵۵۵۰	۲۸/۳	۱۲۴۸۳۷	۴۴۱۴۵۳	خراسان شمالی
۵۶۵۱	۲۲۱۹۶۱۹	۲۸/۵	۸۸۸۸۷۲	۳۱۱۴۱۴۲	خوزستان
.	۴۱۷۷۲۲	۳۲/۹	۲۰۴۶۳۴	۶۲۳۳۵۶	زنجان
.	۳۱۱۴۳۴	۳۶/۱	۱۷۵۹۳۱	۴۸۷۳۶۵	سمنان
۱۹۳۳	۱۲۱۰۷۳۵	۱۴/۱	۱۹۹۱۹۶	۱۴۱۱۸۶۴	سیستان و بلوچستان
۵۵۲	۱۹۰۸۰۸۲	۳۳/۶	۹۶۶۱۸۴	۲۸۷۴۸۱۹	فارس
.	۶۱۱۶۱۳	۳۱/۶	۲۸۳۱۱۲	۸۹۴۷۲۵	قزوین
۲۰۳۲	۷۳۵۲۸۳	۳۱/۷	۳۴۱۹۹۴	۱۰۷۹۳۱۰	قم
۱۸۲۵	۷۱۴۶۰۷	۲۲/۴	۲۰۶۴۶۲	۹۲۲۸۹۴	کردستان
۷۳۲۶	۱۳۳۲۹۱۶	۲۶/۲	۴۷۶۷۶۰	۱۸۱۷۰۰۲	کرمان
۱۸۵۰	۱۰۷۰۹۹۲	۱۸/۷	۲۴۶۸۱۳	۱۳۱۹۶۵۶	کرمانشاه
۳۲۳	۲۳۰۰۳۷	۳۳/۹	۱۱۸۰۴۶	۳۴۸۴۰۷	کهگیلویه و بویراحمد
۳۱۹	۶۶۰۴۵۷	۲۶/۴	۲۳۷۳۸۰	۸۹۸۱۵۶	گلستان
.	۱۰۲۹۸۶۲	۲۶/۸	۳۷۷۹۹۷	۱۴۰۷۸۵۹	گیلان
۸۳۳	۸۲۲۴۳۲	۲۴/۸	۲۷۱۹۱۲	۱۰۹۵۱۷۷	لرستان
۱۰۸۸۷	۱۱۰۷۴۸۹	۳۵/۳	۶۰۹۴۴۴	۱۷۲۷۸۲۰	مازندران
۹۷	۷۶۰۲۹۰	۲۷/۳	۲۸۵۱۹۵	۱۰۴۵۵۸۲	مرکزی
۵۴۴۵	۵۴۰۶۸۱	۳۰/۰	۲۳۳۶۱۳	۷۷۹۷۳۹	هرمزگان
۱۳۹۱	۷۴۸۵۸۷	۲۹/۰	۳۰۶۶۰۱	۱۰۵۶۵۷۸	همدان
۱۱۶	۵۹۲۰۸۷	۳۳/۴	۲۹۶۷۱۵	۸۸۸۹۱۸	یزد

۲۸- جمعیت شهری کشور برحسب وضعیت و محل دسترسی به اینترنت به تفکیک استان: ۱۳۸۹

عدم استفاده از اینترنت	استفاده از اینترنت				جمع	استان
	کاربران اینترنت در سایر مکانها بجز محل سکونت	کاربران اینترنت در محل سکونت	کل کاربران اینترنت			
			ضریب نفوذ (درصد)	تعداد		
۴۳۷۳۱۹۷۷	۲۳۴۰۶۲۰	۷۸۱۸۸۸۴	۱۸/۹	۱۰۱۵۹۵۰۴	۵۳۸۹۱۴۸۱	کل کشور
۲۱۶۰۳۰۵	۱۰۳۶۴۴	۳۱۳۸۵۲	۱۶/۲	۴۱۷۴۹۵	۲۵۷۷۸۰۰	آذربایجان شرقی
۱۶۹۲۸۱۰	۴۱۳۳۷	۱۹۰۰۸۲	۱۲/۰	۲۳۱۴۱۹	۱۹۲۴۲۲۹	آذربایجان غربی
۶۵۱۶۳۰	۲۶۵۹۴	۱۰۶۰۰۱	۱۶/۹	۱۳۲۵۹۵	۷۸۴۲۲۵	اردبیل
۳۲۹۶۳۲۰	۱۹۶۰۲۰	۷۳۳۴۹۳	۲۲/۰	۹۲۹۵۱۴	۴۲۲۵۸۳۴	اصفهان
۳۰۰۶۴۱	۲۰۷۸۸	۴۳۶۳۶	۱۷/۶	۶۴۴۲۴	۳۶۵۰۶۵	ایلام
۵۴۴۹۶۸	۴۴۷۲۵	۸۵۹۹۸	۱۹/۳	۱۳۰۷۲۳	۶۷۵۶۹۱	بوشهر
۱۰۷۳۸۶۵۸	۴۸۵۳۷۱	۲۷۳۸۷۸۳	۲۳/۱	۳۲۲۴۱۵۴	۱۳۹۶۲۸۱۲	تهران
۴۱۴۵۴۷	۱۹۵۸۲	۵۵۷۱۵	۱۵/۴	۷۵۲۹۶	۴۸۹۸۴۳	چهارمحال و بختیاری
۳۰۶۷۴۸	۳۳۰۶۰	۴۵۵۶۲	۲۰/۴	۷۸۶۲۲	۳۸۵۳۷۰	خراسان جنوبی
۳۵۲۰۹۷۸	۲۳۹۱۷۶	۵۰۶۶۳۷	۱۷/۵	۷۴۵۸۱۳	۴۲۶۶۷۹۱	خراسان رضوی
۳۸۰۳۵۵	۲۳۸۱۰	۳۷۲۸۹	۱۳/۸	۶۱۰۹۹	۴۴۱۴۵۳	خراسان شمالی
۲۵۷۷۱۶۸	۱۹۰۶۴۵	۳۴۶۳۳۰	۱۷/۲	۵۳۶۹۷۴	۳۱۱۴۱۴۲	خوزستان
۵۰۳۰۶۴	۳۶۰۲۹	۸۳۲۶۳	۱۹/۲	۱۱۹۲۹۲	۶۲۲۳۵۶	زنجان
۳۸۱۹۶۱	۱۷۱۶۴	۸۸۲۳۹	۲۱/۶	۱۰۵۴۰۳	۴۸۷۳۶۵	سمنان
۱۲۶۳۹۸۳	۶۵۸۰۶	۸۲۰۷۵	۱۰/۵	۱۴۷۸۸۰	۱۴۱۱۸۶۴	سیستان و بلوچستان
۲۲۷۸۱۳۹	۱۴۵۰۳۷	۴۵۱۶۴۳	۲۰/۸	۵۹۶۶۸۰	۲۸۷۴۸۱۹	فارس
۷۳۵۱۴۳	۵۹۱۴۰	۱۰۰۴۴۲	۱۷/۸	۱۵۹۵۸۲	۸۹۴۷۲۵	قزوین
۸۹۴۵۳۳	۴۰۴۵۲	۱۴۴۳۲۵	۱۷/۱	۱۸۴۷۷۶	۱۰۷۹۳۱۰	قم
۷۹۳۴۱۱	۲۸۴۲۴	۹۱۰۵۹	۱۴/۰	۱۲۹۴۸۳	۹۲۲۸۹۴	کردستان
۱۵۵۹۲۹۷	۶۷۳۵۷	۱۹۰۳۴۹	۱۴/۲	۲۵۷۷۰۵	۱۸۱۷۰۰۲	کرمان
۱۱۴۰۷۶۵	۴۵۷۹۲	۱۳۳۰۹۹	۱۳/۶	۱۷۸۸۹۱	۱۳۱۹۶۵۶	کرمانشاه
۲۹۰۵۵۱	۱۸۶۴۵	۳۹۲۱۱	۱۶/۶	۵۷۸۵۶	۳۴۸۴۰۷	کهگیلویه و بویراحمد
۷۴۴۵۹۹	۳۰۰۳۸	۱۲۳۵۲۰	۱۷/۱	۱۵۳۵۵۸	۸۹۸۱۵۶	گلستان
۱۱۷۱۳۵۰	۵۱۸۳۲	۱۸۴۶۷۷	۱۶/۸	۲۳۶۵۰۹	۱۴۰۷۸۵۹	گیلان
۹۴۴۷۱۷	۴۳۶۵۴	۱۰۶۸۰۶	۱۳/۷	۱۵۰۴۶۰	۱۰۹۵۱۷۷	لرستان
۱۳۳۶۳۹۰	۹۲۷۴۱	۲۹۸۶۸۹	۲۲/۷	۳۹۱۴۳۰	۱۷۲۷۸۲۰	مازندران
۸۷۸۷۲۹	۲۷۲۱۱	۱۳۹۶۴۲	۱۶/۰	۱۶۶۸۵۳	۱۰۴۵۵۸۲	مرکزی
۶۵۱۵۴۶	۴۲۷۸۱	۸۵۴۱۲	۱۶/۴	۱۲۸۱۹۳	۷۷۹۷۳۹	هرمزگان
۸۶۱۱۱۱	۵۸۶۷۰	۱۳۶۷۹۸	۱۸/۵	۱۹۵۴۶۷	۱۰۵۶۵۷۸	همدان
۷۱۷۵۶۲	۳۵۰۹۷	۱۳۶۲۵۹	۱۹/۳	۱۷۱۳۵۶	۸۸۸۹۱۸	یزد

۲۹- کاربران اینترنت شهری کشور برحسب جنس به تفکیک استان: ۱۳۸۹

استان	جمع	مرد	زن
کل کشور	۱۰۱۵۹۵۰۴	۵۸۰۷۶۳۷	۴۳۵۱۸۶۷
آذربایجان شرقی	۴۱۷۴۹۵	۲۵۷۶۲۴	۱۵۹۸۷۲
آذربایجان غربی	۲۳۱۴۱۹	۱۴۱۹۸۴	۸۹۴۳۵
اردبیل	۱۳۲۵۹۵	۷۹۰۲۸	۵۳۵۶۷
اصفهان	۹۲۹۵۱۴	۵۰۲۵۱۷	۴۲۶۹۹۷
ایلام	۶۴۴۲۴	۳۴۱۸۹	۳۰۲۳۵
بوشهر	۱۳۰۷۲۳	۷۷۷۵۹	۵۲۹۶۴
تهران	۳۲۲۴۱۵۴	۱۸۲۴۳۵۰	۱۳۹۹۸۰۴
چهارمحال و بختیاری	۷۵۲۹۶	۴۲۸۵۹	۳۲۴۳۷
خراسان جنوبی	۷۸۶۲۲	۴۷۷۶۸	۳۰۸۵۴
خراسان رضوی	۷۴۵۸۱۳	۴۳۸۱۷۱	۳۰۷۶۴۲
خراسان شمالی	۶۱۰۹۹	۳۴۶۴۹	۲۶۴۵۰
خوزستان	۵۳۶۹۷۴	۳۱۹۲۸۳	۲۱۷۶۹۱
زنجان	۱۱۹۲۹۲	۶۷۹۴۴	۵۱۳۴۹
سمنان	۱۰۵۴۰۳	۵۳۶۰۵	۵۱۷۹۸
سیستان و بلوچستان	۱۴۷۸۸۰	۹۱۹۱۸	۵۵۹۶۲
فارس	۵۹۶۶۸۰	۳۱۷۶۶۲	۲۷۹۰۱۸
قزوین	۱۵۹۵۸۲	۹۵۹۸۵	۶۳۵۹۷
قم	۱۸۴۷۷۶	۱۱۹۱۰۷	۶۵۶۶۹
کردستان	۱۲۹۴۸۳	۷۶۶۴۱	۵۲۸۴۱
کرمان	۲۵۷۷۰۵	۱۴۳۴۱۳	۱۱۴۲۹۲
کرمانشاه	۱۷۸۸۹۱	۹۹۳۶۲	۷۹۵۲۹
کهگیلویه و بویراحمد	۵۷۸۵۶	۳۶۴۴۵	۲۱۴۱۱
گلستان	۱۵۳۵۵۸	۸۴۶۵۶	۶۸۹۰۲
گیلان	۲۳۶۵۰۹	۱۱۹۵۸۶	۱۱۶۹۲۳
لرستان	۱۵۰۴۶۰	۸۵۹۰۴	۶۴۵۵۶
مازندران	۳۹۱۴۳۰	۲۲۱۱۴۹	۱۷۰۲۸۱
مرکزی	۱۶۶۸۵۳	۹۵۲۱۷	۷۱۶۳۶
هرمزگان	۱۲۸۱۹۳	۷۷۳۳۶	۵۰۸۵۷
همدان	۱۹۵۴۶۷	۱۰۹۹۴۴	۸۵۵۲۳
یزد	۱۷۱۳۵۶	۱۱۱۵۸۲	۵۹۷۷۵

۳- کاربران اینترنت شهری کشور برحسب گروه‌های سنی به تفکیک استان: ۱۳۸۹

استان	جمع	۴ تا ۹ ساله	۹ تا ۱۴ ساله	۱۴ تا ۱۹ ساله	۱۹ تا ۲۴ ساله	۲۴ تا ۲۹ ساله
کل کشور	۱۰۱۵۹۵۰۴	۰	۴۳۵۴۶	۶۴۳۳۲۵	۱۹۶۴۰۲۴	۱۶۴۴۶۷۸
آذربایجان شرقی	۴۱۷۴۹۵	۰	۱۱۹۸	۲۱۵۸۴	۸۱۲۲۶	۱۲۴۱۹۱
آذربایجان غربی	۲۳۱۴۱۹	۰	۶۶	۱۰۶۷۵	۴۲۸۴۸	۶۸۶۰۲
اردبیل	۱۳۲۵۹۵	۰	۸۹	۶۲۷۹	۲۷۷۴۵	۴۷۲۶۲
اصفهان	۹۲۹۵۱۴	۰	۰	۷۹۹۵۷	۱۹۷۶۵۰	۲۳۰۷۹۵
ایلام	۶۴۴۲۴	۰	۴۸۰	۳۰۲۰	۱۳۷۱۶	۲۱۲۷۹
بوشهر	۱۳۰۷۲۳	۰	۱۹۶	۱۰۰۶۴	۳۲۶۴۲	۳۹۰۱۳
تهران	۳۲۲۴۱۵۴	۰	۱۷۶۲۷	۱۸۸۸۰۴	۵۴۵۱۸۸	۶۶۵۰۰۴
چهارمحال و بختیاری	۷۵۲۹۶	۰	۶۴	۵۸۲۲	۱۷۶۵۰	۲۲۸۹۰
خراسان جنوبی	۷۸۶۲۲	۰	۶۶۳	۵۸۲۷	۱۹۳۰۵	۲۳۹۴۴
خراسان رضوی	۷۴۵۸۱۳	۰	۵۱۳۹	۴۴۶۱۰	۱۴۲۳۰۰	۲۰۳۹۲۲
خراسان شمالی	۶۱۰۹۹	۰	۱۶۳	۵۰۴۹	۱۴۴۶۱	۱۷۶۶۴
خوزستان	۵۳۶۹۷۴	۰	۱۳۱۵	۲۹۲۶۰	۱۰۹۳۸۲	۱۴۹۵۵۳
زنجان	۱۱۹۲۹۲	۰	۲۸۳	۶۵۱۴	۲۶۸۱۳	۴۲۹۷۶
سمنان	۱۰۵۴۰۳	۰	۱۷۹	۴۹۸۶	۱۸۶۰۵	۳۷۴۹۷
سیستان و بلوچستان	۱۴۷۸۸۰	۰	۱۴۷۳	۹۷۸۳	۳۰۲۷۱	۵۴۲۴۳
فارس	۵۹۶۶۸۰	۰	۷۱۳۹	۴۲۵۴۱	۱۱۲۷۳۱	۱۴۹۳۴۵
قزوین	۱۵۹۵۸۲	۰	۷۲۸	۸۸۵۸	۳۸۸۳۰	۴۸۸۹۴
قم	۱۸۴۷۷۶	۰	۵۷۴	۹۷۵۸	۳۴۳۵۳	۵۳۶۵۵
کردستان	۱۲۹۴۸۳	۰	۳۹۹	۱۰۸۲۴	۳۴۳۳۸	۳۵۴۲۷
کرمان	۲۵۷۷۰۵	۰	۱۳۰۵	۱۳۱۰۷	۵۳۷۲۰	۶۹۶۸۶
کرمانشاه	۱۷۸۸۹۱	۰	۲۲۴	۸۵۰۸	۳۴۶۰۸	۵۰۴۸۲
کهگیلویه و بویراحمد	۵۷۸۵۶	۰	۳۶۰	۳۱۰۷	۱۲۶۱۱	۱۸۶۸۳
گلستان	۱۵۳۵۵۸	۰	۲۷۷	۸۳۸۷	۳۴۱۳۰	۴۶۹۱۵
گیلان	۲۳۶۵۰۹	۰	۸۸۵	۲۲۸۳۲	۴۶۱۹۳	۷۲۹۵۷
لرستان	۱۵۰۴۶۰	۰	۲۵۷	۱۰۳۹۹	۲۸۱۴۷	۴۶۵۷۷
مازندران	۳۹۱۴۳۰	۰	۹۳۳	۳۰۰۹۸	۶۹۴۱۷	۱۲۲۵۲۸
مرکزی	۱۶۶۸۵۳	۰	۶۷۶	۱۱۰۸۸	۳۶۳۴۱	۴۱۱۲۶
هرمزگان	۱۲۸۱۹۳	۰	۳۱۰	۹۵۰۰	۳۰۳۲۹	۲۹۳۲۰
همدان	۱۹۵۴۶۷	۰	۲۲۶	۱۲۲۴۹	۳۹۵۹۴	۶۵۵۳۴
یزد	۱۷۱۳۵۶	۰	۳۱۸	۹۸۳۶	۳۸۸۷۸	۵۱۷۱۱

۳۰- کاربران اینترنت شهری کشور بر حسب گروه‌های سنی به تفکیک استان: ۱۳۸۹ (دنباله)

استان	۳۰ تا ۳۴ ساله	۳۵ تا ۳۹ ساله	۴۰ تا ۴۴ ساله	۴۵ تا ۵۴ ساله	۵۵ تا ۶۴ ساله	۶۵ ساله و بیشتر	اظهار نشده
کل کشور	۸۹۵۰۰۹	۶۷۷۴۱۵	۶۳۳۵۴۳	۷۱۰۱۳۹	۲۳۵۴۰۵	۵۲۴۳۱	۸۳۱۶
آذربایجان شرقی	۳۲۲۰۰	۲۷۰۸۴	۱۹۰۱۷	۲۶۰۱۹	۶۸۲۰	۱۰۸۶	۱۵۰۵
آذربایجان غربی	۲۰۳۸۴	۱۳۱۲۰	۱۵۵۷۰	۱۶۷۱۰	۴۸۹۷	۹۱۴	.
اردبیل	۱۰۴۳۴	۷۰۰۴	۶۳۸۹	۵۹۱۷	۶۱۰	.	.
اصفهان	۱۰۵۰۶۳	۶۰۷۵۷	۳۳۲۲۸	۵۰۹۷۹	۱۹۳۵۷	۳۳۰۳	.
ایلام	۵۳۲۸	۴۳۸۱	۴۳۲۸	۳۱۲۹	۲۷۵	.	.
بوشهر	۱۲۶۸۷	۵۰۷۶	۴۳۳۴	۴۸۹۲	۱۹۸۱	.	۶۷۵
تهران	۲۹۹۴۸۷	۲۳۴۴۰۸	۲۸۶۶۷۱	۳۰۵۲۸۳	۱۳۴۶۶۰	۳۵۶۴۲	۱۲۴۹
چهارمحال و بختیاری	۴۵۲۴	۴۳۶۴	۴۲۲۱	۳۷۴۰	۲۰۱	.	۵۶۰
خراسان جنوبی	۴۷۴۳	۶۱۴۳	۴۳۲۴	۳۳۴۷	۱۹۶	۴۸	.
خراسان رضوی	۷۳۹۰۶	۵۴۸۰۴	۴۵۷۳۶	۳۵۸۹۸	۸۲۶۲	۳۱۶۷	.
خراسان شمالی	۵۴۱۲	۴۴۲۶	۳۰۴۵	۱۷۴۶	۱۳۰	.	۹۷
خوزستان	۳۶۷۰۸	۳۲۰۱۹	۳۳۱۱۶	۴۲۵۲۶	۱۱۳۱۹	۳۴۵۶	.
زنجان	۷۷۳۳	۶۰۱۰	۶۱۶۲	۴۰۰۳	۲۴۹	.	.
سمنان	۶۴۴۹	۶۴۱۳	۵۲۴۵	۶۵۲۴	۱۴۱۶	.	۱۴۵
سیستان و بلوچستان	۹۳۶۳	۷۷۴۸	۶۶۷۵	۶۱۲۱	۱۰۷۵	۸۳	۱۰۳
فارس	۵۷۳۴۰	۴۷۷۵۵	۲۳۱۶۳	۴۱۸۸۷	۱۴۴۹۴	۷۰۹	.
قزوین	۱۴۴۸۰	۱۱۲۱۶	۵۰۵۲	۵۷۳۳	۱۲۹۳	۱۷۵	.
قم	۱۸۱۷۷	۱۳۲۱۳	۹۳۲۳	۱۳۲۸۷	۱۷۱۷	۸۲	.
کردستان	۷۸۸۸	۶۸۸۰	۶۳۳۲	۵۳۵۴	۱۰۰۷	.	.
کرمان	۲۱۷۳۵	۱۹۱۱۱	۱۳۳۳۷	۱۶۲۰۰	۱۵۰۱	۶۹۷	۹۶۳
کرمانشاه	۱۳۶۶۶	۱۱۱۶۵	۱۱۴۵۹	۱۵۱۴۴	۲۰۹۷	۴۲۹	.
کهگیلویه و بویراحمد	۳۶۹۲	۳۱۵۸	۳۲۷۰	۴۱۳۴	۳۵۵	.	۱۱۵
گلستان	۱۴۸۷۳	۱۰۳۰۱	۷۴۸۹	۱۰۱۱۸	۷۸۳	.	۲۴۴
گیلان	۱۷۹۹۷	۱۰۶۷۶	۱۲۹۴۱	۱۰۷۵۲	۲۳۸۳	۴۴	.
لرستان	۱۱۵۱۲	۱۱۱۳۴	۸۷۳۲	۵۹۷۵	۱۲۴۰	.	۴۸
مازندران	۲۷۲۱۴	۱۹۵۷۰	۱۶۹۷۳	۲۲۸۵۱	۶۸۳۸	۱۵۷۶	۲۰۶۵
مرکزی	۱۱۱۱۸	۱۲۳۵۳	۹۹۵۶	۱۱۸۸۵	۴۳۵۶	۵۸۵	.
هرمزگان	۱۱۷۷۳	۷۵۳۱	۹۸۱۱	۹۲۰۱	۱۲۳۲	۸۷	۳۱۴
همدان	۱۴۲۱۷	۸۷۲۱	۱۰۲۶۶	۷۷۹۵	۲۸۸۲	۱۷۰	۱۰۴
یزد	۱۴۹۰۷	۱۰۸۷۶	۷۳۷۸	۱۲۹۸۹	۱۷۷۹	۱۷۷	۱۳۰

۳۱- کاربران اینترنت ۶ ساله و بالاتر شهری کشور برحسب وضع سواد و دوره یا مدرک تحصیلی به تفکیک استان: ۱۳۸۹

استان	جمع	باسواد			
		ابتدایی	راهنمایی	متوسطه	دیپلم و پیش دانشگاهی
کل کشور	۱۰۱۵۰۶۵۸	۱۹۲۲۰۴	۶۷۴۰۵۸	۸۹۵۶۱۱	۲۲۵۲۱۳۷
آذربایجان شرقی	۴۱۵۹۹۰	۹۳۹۶	۲۳۴۹۱	۳۳۵۰۵	۸۶۳۷۰
آذربایجان غربی	۲۳۱۴۱۹	۴۴۰۲	۱۱۹۹۱	۲۲۰۴۷	۵۱۳۷۲
اردبیل	۱۳۲۵۹۵	۱۳۰۹	۵۷۸۷	۱۲۶۳۲	۲۳۴۹۵
اصفهان	۹۲۹۵۱۴	۲۵۸۶۷	۶۰۲۳۰	۹۳۰۸۳	۲۶۱۷۹۲
ایلام	۶۴۳۷۱	۷۲۳	۲۷۵۵	۴۱۶۰	۸۹۱۶
بوشهر	۱۳۰۰۴۷	۳۸۸۴	۸۷۵۱	۱۵۷۵۹	۲۸۱۰۴
تهران	۳۲۲۲۹۰۵	۴۱۶۲۱	۲۱۲۲۷۴	۲۴۳۴۳۷	۶۸۴۷۱۶
چهارمحال و بختیاری	۷۴۷۳۷	۸۱۳	۵۶۸۵	۷۶۰۳	۱۴۹۴۲
خراسان جنوبی	۷۸۶۲۲	۱۵۵۵	۵۲۱۷	۸۳۵۰	۱۲۸۷۲
خراسان رضوی	۷۴۵۸۱۳	۱۶۴۱۴	۶۷۱۷۶	۷۳۰۳۱	۱۵۰۶۹۳
خراسان شمالی	۶۱۰۰۲	۱۴۶۵	۴۴۷۴	۷۱۳۵	۹۸۴۶
خوزستان	۵۳۶۹۷۴	۵۱۷۶	۴۰۴۴۸	۴۲۲۳۰	۱۳۳۷۶۰
زنجان	۱۱۹۲۹۲	۶۱۸	۷۳۸۴	۱۰۶۹۴	۲۴۶۰۴
سمنان	۱۰۵۲۵۹	۱۳۶۸	۶۰۱۵	۷۲۳۱	۲۰۳۹۵
سیستان و بلوچستان	۱۴۷۷۴۸	۵۱۹۴	۹۹۶۵	۱۲۱۴۵	۳۴۳۹۶
فارس	۵۹۶۶۸۰	۱۹۷۸۲	۳۳۶۱۰	۶۰۴۵۸	۱۲۸۴۹۴
قزوین	۱۵۹۵۸۲	۲۸۵۱	۱۰۵۰۳	۱۵۸۹۸	۲۷۹۷۹
قم	۱۸۴۷۷۶	۳۸۴۸	۱۰۹۹۰	۱۶۵۴۷	۳۷۱۷۴
کردستان	۱۲۹۴۸۳	۲۶۶۹	۱۰۲۷۰	۱۷۳۹۸	۲۸۹۰۶
کرمان	۲۵۶۷۴۲	۳۰۵۲	۱۳۷۲۱	۲۲۵۸۴	۵۹۹۰۳
کرمانشاه	۱۷۸۸۹۱	۳۱۶۹	۸۸۸۱	۱۴۹۲۴	۴۴۲۳۹
کهگیلویه و بویراحمد	۵۷۷۴۱	۱۵۱۴	۲۱۶۵	۵۵۳۷	۱۱۷۵۳
گلستان	۱۵۳۳۱۳	۱۲۶۳	۱۰۷۲۹	۱۳۵۶۵	۳۹۰۱۵
گیلان	۲۳۶۰۶۳	۳۵۹۷	۲۰۲۲۸	۲۰۶۰۴	۴۴۴۰۶
لرستان	۱۵۰۴۱۲	۲۷۰۴	۸۵۸۶	۱۲۷۳۶	۲۷۹۷۲
مازندران	۳۸۹۳۶۵	۷۰۹۶	۲۳۸۰۳	۳۲۳۷۷	۹۰۶۷۷
مرکزی	۱۶۶۸۵۳	۵۳۶۴	۱۱۶۳۷	۱۴۱۲۲	۳۳۲۱۷
هرمزگان	۱۲۷۸۷۹	۵۵۶۴	۱۱۳۷۹	۲۶۷۷۱	۳۲۱۸۸
همدان	۱۹۵۳۶۴	۵۹۵۵	۱۴۰۱۷	۱۱۷۸۴	۵۸۸۶۸
یزد	۱۷۱۲۲۶	۳۹۷۲	۱۱۸۹۸	۱۷۲۶۳	۴۱۰۷۲

۳۱- کاربران اینترنت ۶ ساله و بالاتر شهری کشور برحسب وضع سواد و دوره یا مدرک تحصیلی به تفکیک استان: ۱۳۸۹ (دنباله)

بی سواد	باسواد				استان	
	اظهار نشده	سوادآموزی و غیررسمی	دکترای تخصصی	کارشناسی ارشد و دکترای حرفه‌ای		
۰	۴۹۰۱	۳۴۱۹	۹۱۴۰۱	۶۳۷۵۵۵	۳۹۹۵۴۲۴	کل کشور
۰	۰	۰	۴۶۴۶	۱۹۹۴۳	۱۸۳۸۱۱	آذربایجان شرقی
۰	۰	۴۵۲	۲۳۴۹	۱۷۶۱۰	۹۱۷۷۹	آذربایجان غربی
۰	۰	۰	۳۸۳	۷۶۶۱	۶۴۷۹۶	اردبیل
۰	۱۱۱۵	۰	۴۰۷۵	۳۸۷۲۶	۳۳۱۳۳۰	اصفهان
۰	۱۴	۰	۲۸۸	۲۹۴۴	۳۴۱۷۱	ایلام
۰	۱۳۰	۰	۰	۵۶۲۲	۴۸۱۴۷	بوشهر
۰	۰	۰	۵۰۲۲۲	۳۴۰۰۸۹	۱۲۶۱۵۲۵	تهران
۰	۰	۰	۴۷۹	۴۳۹۵	۳۰۸۷۶	چهارمحال و بختیاری
۰	۰	۰	۱۳۵۱	۲۵۶۳	۳۴۹۴۶	خراسان جنوبی
۰	۲۳۱۲	۰	۱۶۵۹	۲۶۸۸۹	۲۹۳۴۶۸	خراسان رضوی
۰	۳۶	۰	۲۴۱	۲۱۱۰	۲۲۴۵۸	خراسان شمالی
۰	۰	۱۴۱۸	۱۹۶۵	۲۰۸۶۰	۲۰۳۰۵۸	خوزستان
۰	۰	۷۲	۱۶۷	۷۹۹۶	۵۲۸۶۷	زنجان
۰	۰	۰	۳۳۹	۵۳۰۴	۵۱۹۵۷	سمنان
۰	۳۸۱	۶۵	۴۶۱	۵۷۳۶	۳۷۸۸۱	سیستان و بلوچستان
۰	۱۷۲	۰	۵۷۷۰	۱۷۴۶۵	۲۵۸۵۰۹	فارس
۰	۰	۰	۳۳	۷۴۷۰	۶۳۵۹۲	قزوین
۰	۰	۴۹۸	۶۶۶۷	۱۴۴۹۲	۷۶۴۳۱	قم
۰	۳۴۱	۲۲۵	۳۶۹	۴۲۳۴	۴۷۱۹۷	کردستان
۰	۰	۱۴۲	۱۱۷۴	۱۵۳۴۵	۱۰۴۲۷۰	کرمان
۰	۰	۰	۵۰۴	۵۰۷۰	۷۱۳۴۳	کرمانشاه
۰	۰	۰	۵۲۵	۳۳۲۰	۲۳۰۹۸	کهگیلویه و بویراحمد
۰	۰	۰	۰	۲۸۱۲	۵۶۱۴۲	گلستان
۰	۰	۰	۱۰۱۴	۸۶۸۷	۹۹۶۳۵	گیلان
۰	۰	۰	۳۶۲	۹۰۵۱	۶۱۲۸۰	لرستان
۰	۰	۰	۲۱۸۸	۱۵۱۰۸	۱۶۰۷۴۰	مازندران
۰	۴۰۰	۳۶۳	۱۲۱۶	۱۰۰۰۵	۶۴۰۴۱	مرکزی
۰	۰	۰	۳۱۸	۲۴۸۷	۲۵۰۴۶	هرمزگان
۰	۰	۱۰۴	۳۸۳	۹۶۳۰	۶۹۲۱۹	همدان
۰	۰	۸۰	۲۲۵۴	۳۹۳۲	۷۱۸۱۱	یزد

۳۲- کاربران اینترنت شهری کشور برحسب تناوب دسترسی به اینترنت در ۱۲ ماه گذشته به تفکیک استان: ۱۳۸۹

استان	جمع	حداقل یکبار در روز	حداقل یکبار در ماه ولی نه هر هفته	حداقل یکبار در هفته ولی نه هرروز	کمتر از یکبار در ماه	اظهار نشده
کل کشور	۱۰۱۵۹۵۰۴	۲۷۴۲۲۸۳	۳۳۴۱۹۴۶	۲۶۳۷۳۶۲	۱۴۳۲۲۱۲	۵۷۰۱
آذربایجان شرقی	۴۱۷۴۹۵	۱۱۶۷۴۱	۱۴۹۷۹۶	۸۸۷۴۶	۶۱۹۱۴	۲۹۸
آذربایجان غربی	۲۳۱۴۱۹	۵۵۹۸۷	۹۸۳۳۲	۶۷۶۷۶	۹۴۲۴	.
اردبیل	۱۳۲۵۹۵	۲۰۴۵۵	۸۰۴۷۵	۲۸۱۶۹	۳۴۹۶	.
اصفهان	۹۲۹۵۱۴	۱۶۷۵۴۷	۳۲۹۲۰۹	۲۴۹۵۶۴	۱۸۳۱۹۴	.
ایلام	۶۴۴۲۴	۱۹۱۱۲	۲۴۸۲۵	۱۸۴۶۷	۲۰۲۱	.
بوشهر	۱۳۰۷۲۳	۳۹۰۲۸	۴۲۶۲۴	۲۹۳۹۷	۱۹۴۹۴	۱۷۹
تهران	۳۲۲۴۱۵۴	۱۱۴۶۳۱۲	۷۷۳۳۴۷	۸۸۶۸۸۳	۴۱۷۶۱۳	.
چهارمحال وبختیاری	۷۵۲۹۶	۱۶۹۰۷	۳۴۴۹۲	۱۷۳۹۱	۶۴۴۸	۵۹
خراسان جنوبی	۷۸۶۲۲	۱۳۰۶۶	۳۱۱۲۸	۲۱۲۲۳	۱۳۱۵۷	۴۸
خراسان رضوی	۷۴۵۸۱۳	۱۵۷۹۱۰	۲۴۵۵۱۱	۱۷۶۱۳۱	۱۶۶۱۹۲	۶۹
خراسان شمالی	۶۱۰۹۹	۶۲۶۳	۱۹۹۲۴	۱۹۱۶۸	۱۵۶۵۵	۸۹
خوزستان	۵۳۶۹۷۴	۱۲۰۶۳۰	۱۶۳۵۷۲	۱۸۲۲۵۲	۷۰۵۲۱	.
زنجان	۱۱۹۲۹۲	۲۶۴۱۹	۵۴۴۱۲	۳۱۴۱۴	۷۰۴۷	.
سمنان	۱۰۵۴۰۳	۲۹۵۸۳	۴۵۵۵۱	۱۹۴۲۰	۱۰۸۴۹	.
سیستان و بلوچستان	۱۴۷۸۸۰	۴۶۲۲۹	۵۹۶۹۶	۳۰۷۲۷	۱۱۲۲۸	.
فارس	۵۹۶۶۸۰	۱۵۸۰۲۹	۲۲۶۸۵۷	۱۴۶۸۸۲	۶۴۹۱۳	.
قزوین	۱۵۹۵۸۲	۳۴۲۲۶	۶۵۱۱۴	۴۰۷۲۳	۱۹۵۱۹	.
قم	۱۸۴۷۷۶	۴۱۲۲۷	۶۲۹۱۴	۳۷۵۳۷	۴۲۶۱۰	۴۸۸
کردستان	۱۲۹۴۸۳	۲۴۰۳۰	۴۲۲۵۰	۳۴۵۸۳	۲۸۴۹۵	۱۲۵
کرمان	۲۵۷۷۰۵	۵۰۲۴۲	۱۰۱۰۵۷	۷۲۴۳۵	۳۲۸۲۶	۱۱۴۶
کرمانشاه	۱۷۸۸۹۱	۵۰۸۸۲	۵۸۷۲۳	۵۳۲۹۸	۱۵۷۶۹	۲۲۰
کهگیلویه و بویراحمد	۵۷۸۵۶	۱۴۷۰۶	۲۷۱۱۲	۱۲۲۹۵	۳۷۳۲	۱۲
گلستان	۱۵۳۵۵۸	۴۴۹۸۷	۵۱۵۴۰	۳۹۵۷۵	۱۷۴۵۶	.
گیلان	۲۳۶۵۰۹	۶۱۱۶۵	۸۳۸۶۳	۴۸۳۹۵	۴۳۰۸۷	.
لرستان	۱۵۰۴۶۰	۲۸۴۴۵	۵۷۶۱۰	۳۷۸۶۲	۲۶۴۲۸	۱۱۴
مازندران	۳۹۱۴۳۰	۱۰۲۳۰۲	۱۶۵۶۲۳	۷۵۷۳۲	۴۵۴۴۸	۳۳۲۴
مرکزی	۱۶۶۸۵۳	۳۴۶۹۶	۷۴۸۹۶	۳۸۲۰۷	۱۹۰۵۵	.
هرمزگان	۱۲۸۱۹۳	۳۵۰۰۰	۴۸۸۷۹	۳۲۸۷۵	۱۱۰۸۶	۳۵۳
همدان	۱۹۵۴۶۷	۳۱۹۹۹	۷۲۰۰۲	۶۵۰۴۵	۲۶۲۴۳	۱۷۸
یزد	۱۷۱۳۵۶	۴۸۱۶۰	۵۰۶۱۵	۳۵۲۹۰	۳۷۲۹۱	.

۳۳- کاربران اینترنت شهری کشور برحسب نوع فعالیت‌های اینترنتی به تفکیک استان: ۱۳۸۹

استان	جمع	دریافت اطلاعات در ارتباط با کالا و خدمات	دریافت اطلاعات در ارتباط با سلامتی و خدمات پزشکی	دریافت اطلاعات از سازمان‌های دولتی	تعامل با سازمان‌های دولتی
کل کشور	۱۰۱۵۹۵۰۴	۳۵۵۸۸۳۲	۱۶۱۰۳۶۶	۴۱۵۹۲۹۱	۲۸۰۰۵۱۸
آذربایجان شرقی	۴۱۷۴۹۵	۱۴۹۷۵۴	۶۶۱۹۶	۲۰۳۶۶۵	۱۶۶۴۲۶
آذربایجان غربی	۲۳۱۴۱۹	۴۵۳۴۲	۳۰۰۹۷	۱۰۷۶۷۷	۶۵۷۹۷
اردبیل	۱۳۲۵۹۵	۹۰۵۲۰	۳۷۰۷۴	۹۵۵۰۶	۷۴۱۹۴
اصفهان	۹۲۹۵۱۴	۷۴۰۴۳۱	۱۷۶۲۷۶	۷۱۲۹۶۱	۲۳۲۲۱۶
ایلام	۶۴۴۲۴	۲۰۰۸۳	۱۸۳۹۰	۱۶۲۰۶	۱۱۰۱۸
بوشهر	۱۳۰۷۲۳	۱۱۶۵۴	۱۱۰۲۹	۳۸۳۷۶	۴۷۵۶۳
تهران	۳۲۲۴۱۵۴	۹۳۹۶۱۴	۵۰۰۷۹۸	۹۲۸۶۱۵	۵۶۳۱۵۸
چهارمحال و بختیاری	۷۵۲۹۶	۴۵۲۲۵	۱۶۸۲۶	۳۲۶۱۵	۱۰۹۷۹
خراسان جنوبی	۷۸۶۲۲	۴۱۸۷۴	۱۰۵۸۶	۴۵۷۲۹	۴۳۰۴۷
خراسان رضوی	۷۴۵۸۱۳	۳۳۰۹۲۲	۱۰۳۱۶۵	۳۳۳۳۳۹	۳۳۹۳۱۹
خراسان شمالی	۶۱۰۹۹	۱۲۷۱۲	۱۱۴۱۱	۲۷۶۳۴	۲۱۷۴۱
خوزستان	۵۳۶۹۷۴	۱۵۴۹۲۹	۹۵۲۰۸	۲۶۴۰۲۳	۱۰۷۴۵۲
زنجان	۱۱۹۲۹۲	۱۸۶۹۸	۲۱۱۸۱	۴۹۹۵۷	۳۹۹۰۴
سمنان	۱۰۵۴۰۳	۳۲۸۱۴	۱۴۳۵۵	۱۶۵۲۲	۸۷۳۸
سیستان و بلوچستان	۱۴۷۸۸۰	۳۶۸۳۶	۱۴۶۳۹	۵۶۱۱۵	۳۴۸۷۶
فارس	۵۹۶۶۸۰	۱۰۰۵۵۱	۸۲۸۰۰	۲۴۷۴۶۰	۲۲۰۱۳۴
قزوین	۱۵۹۵۸۲	۳۸۰۷۵	۱۶۱۸۷	۷۱۸۷۲	۹۴۱۰۸
قم	۱۸۴۷۷۶	۴۳۳۰۰	۲۹۳۰۳	۴۷۸۶۱	۷۸۹۱۶
کردستان	۱۲۹۴۸۳	۵۳۳۵۳	۲۶۲۱۷	۵۳۱۵۷	۴۷۷۸۶
کرمان	۲۵۷۷۰۵	۱۰۸۶۰۷	۲۹۰۴۲	۸۲۰۵۱	۸۲۳۹۷
کرمانشاه	۱۷۸۸۹۱	۶۰۸۰۲	۴۷۷۴۳	۷۰۶۲۸	۳۶۲۴۰
کهگیلویه و بویراحمد	۵۷۸۵۶	۸۴۵۰	۱۰۷۹۴	۲۲۹۰۵	۱۵۷۴۷
گلستان	۱۵۳۵۵۸	۸۰۲۶۸	۲۲۰۲۱	۷۴۸۰۷	۱۸۱۱۵
گیلان	۲۳۶۵۰۹	۹۴۷۱۱	۲۴۹۰۷	۸۸۲۲۰	۸۳۶۳۶
لرستان	۱۵۰۴۶۰	۳۸۵۳۷	۳۱۵۵۷	۶۶۵۷۹	۶۵۰۸۰
مازندران	۳۹۱۴۳۰	۸۰۸۰۴	۴۹۳۵۵	۱۶۰۷۸۵	۱۰۹۰۶۶
مرکزی	۱۶۶۸۵۳	۸۰۲۹۵	۴۴۳۸۲	۶۹۷۱۴	۳۹۲۳۶
هرمزگان	۱۲۸۱۹۳	۴۳۴۲۸	۲۴۱۹۷	۳۷۳۱۰	۸۲۵۸
همدان	۱۹۵۴۶۷	۲۶۷۳۹	۳۲۸۰۲	۸۰۷۱۹	۷۱۴۶۵
یزد	۱۷۱۳۵۶	۲۹۵۰۵	۱۱۸۳۰	۵۶۲۸۷	۶۳۹۰۵

۳۳- کاربران اینترنت شهری کشور برحسب نوع فعالیت‌های اینترنتی به تفکیک استان: ۱۳۸۹ (دنباله)

بانکداری اینترنتی	خریدن یا سفارش دادن کالا یا خدمات	ارسال اطلاعات یا ارسال پیام فوری	تلفن زدن از طریق اینترنت (VOIP)	فرستادن و دریافت Email	استان
۱۲۰۹۰۵۲	۶۸۴۶۳۲	۹۰۹۵۰۹	۲۰۶۲۰۷	۳۱۸۶۷۰۷	کل کشور
۵۳۸۱۷	۲۴۶۰۰	۲۷۱۹۴	۹۵۵۸	۱۳۳۹۴۲	آذربایجان شرقی
۱۳۷۵۶	۷۱۱۸	۹۶۵۳	۱۸۲۶	۵۷۴۰۸	آذربایجان غربی
۹۶۶۷	۳۰۲۰	۱۳۳۰۴	۲۳۸	۳۶۳۳۴	اردبیل
۸۶۶۱۷	۲۹۵۴۳	۳۵۴۷۲	۱۲۴۱۹	۲۷۸۹۹۹	اصفهان
۱۴۳۸۹	۷۵۸۵	۷۹۷۲	۱۴۸۳	۲۵۲۹۱	ایلام
۱۵۲۸۹	۹۴۰۱	۲۵۰۹	۱۸۷	۴۰۵۵۸	بوشهر
۴۷۰۶۶۹	۲۶۷۱۰۲	۳۸۱۴۸۷	۱۰۹۰۹۳	۱۲۳۳۶۶۷	تهران
۷۴۸۸	۶۷۲۸	۴۷۹۰	۶۲۷	۲۳۰۹۲	چهارمحال و بختیاری
۱۱۷۳۶	۵۳۹۶	۱۲۶۹۱	۳۳۷	۱۸۱۸۴	خراسان جنوبی
۱۳۲۶۷۳	۳۸۱۸۹	۳۴۵۰۰	۱۴۹۵۶	۲۰۳۰۸۴	خراسان رضوی
۳۵۵۱	۳۴۴۹	۲۶۴۸	۸۴۶	۱۲۹۴۶	خراسان شمالی
۵۲۱۴۹	۲۷۵۹۹	۷۲۴۷۸	۷۰۰۷	۱۰۲۵۲۵	خوزستان
۱۳۳۵۶	۱۵۰۸۳	۱۰۲۴۵	۱۰۴۵	۳۳۳۰۸	زنجان
۱۰۹۵۱	۱۱۷۲۱	۵۱۳۷	۲۵۰	۲۳۰۹۰	سمنان
۲۱۳۷۱	۱۵۳۶۸	۱۸۱۲۷	۱۷۴۰	۴۰۸۵۲	سیستان و بلوچستان
۶۹۶۴۵	۵۳۱۸۷	۵۸۷۹۰	۵۰۶۸	۲۰۶۲۲۹	فارس
۱۳۸۲۰	۱۱۰۲۳	۲۱۳۲۳	۳۲۲۹	۶۶۴۸۲	قزوین
۱۷۶۷۷	۱۱۳۶۶	۱۹۸۲۱	۱۸۵۶	۶۲۹۵۷	قم
۷۶۷۷	۸۶۱۷	۲۳۰۴	۸۴۳	۲۹۸۰۴	کردستان
۲۵۸۲۹	۱۷۱۹۵	۱۸۴۲۴	۱۸۸۳	۹۴۵۴۱	کرمان
۱۸۱۸۵	۹۷۴۵	۱۵۳۶۲	۴۴۰۲	۳۹۳۸۵	کرمانشاه
۲۰۲۶۲	۵۳۴۸	۸۵۷۰	۸۸۲۲	۲۶۴۲۹	کهگیلویه و بویراحمد
۵۷۲۰	۲۸۰۲	۱۴۸۲	۰	۸۲۲۱	گلستان
۱۵۵۱۶	۱۴۳۷۴	۲۷۰۹۹	۱۹۳۰	۷۸۱۶۳	گیلان
۸۱۷۴	۱۰۲۱۶	۲۴۹۱۵	۱۲۰۳	۴۹۸۷۱	لرستان
۱۹۶۷۸	۱۸۹۳۸	۲۴۸۳۴	۱۳۲۸	۸۱۴۸۰	مازندران
۲۲۵۶۷	۱۸۷۵۲	۶۸۸۷	۶۱۲۵	۴۴۶۳۶	مرکزی
۱۴۴۶۲	۱۱۴۵۴	۷۱۶۹	۲۴۱۳	۲۵۳۰۰	هرمزگان
۱۱۰۴۴	۱۱۶۸۲	۲۸۱۷۳	۳۴۲۶	۵۸۵۳۳	همدان
۲۱۳۱۷	۸۰۳۳	۶۱۵۱	۲۰۶۸	۵۱۳۹۵	یزد

۳۳- کاربران اینترنت شهری کشور برحسب نوع فعالیت‌های اینترنتی به تفکیک استان: ۱۳۸۹ (دنباله)

استان	آموزش اینترنتی	بازی و دانلود بازی کامپیوتری	دانلود فیلم، عکس، موزیک، تماشای تلویزیون یا گوش دادن به رادیو یا موزیک	دانلود نرم افزار	خواندن یا دانلود روزنامه، مجله یا کتاب الکترونیکی به صورت Online	اظهار نشده
کل کشور	۱۳۳۵۷۶۳	۱۲۷۱۹۹۵	۲۸۹۰۴۹۹	۱۶۹۷۹۱۴	۳۲۲۴۱۲۳	۷۴۴۷۴۸
آذربایجان شرقی	۶۷۹۲۷	۵۱۷۲۵	۱۲۹۶۷۲	۶۹۱۱۸	۱۶۲۴۰۵	۲۲۶۶
آذربایجان غربی	۵۸۲۶۷	۴۱۷۳۶	۶۲۲۷۳	۳۳۶۱۱	۴۰۱۴۹	۲۲۲۴۴
اردبیل	۸۹۵۲	۱۲۵۳۱	۵۲۱۵۲	۲۳۰۲۴	۴۲۲۸۷	۶۲۳
اصفهان	۵۹۷۵۰	۶۴۹۳۶	۲۱۱۱۳۸	۱۵۳۷۴۴	۱۷۳۲۳۴	۱۶۰
ایلام	۵۹۳۰	۷۳۴۶	۱۱۷۰۹	۴۹۷۶	۲۷۴۸۲	۴۴۱
بوشهر	۶۵۷۸	۱۲۷۱۸	۵۰۴۰۵	۲۰۶۵۰	۷۷۳۳۰	۱۱۱۴
تهران	۳۹۵۰۳۰	۳۱۴۱۲۸	۶۹۹۹۹۱	۵۶۵۷۵۴	۷۷۴۲۶۲	۵۴۱۶۳۴
چهارمحال و بختیاری	۱۸۲۱۹	۹۲۴۹	۲۲۴۷۹	۱۴۵۹۳	۲۴۳۷۲	۷۶۴
خراسان جنوبی	۱۱۲۸۶	۸۳۵۱	۲۰۳۹۱	۲۰۶۷۱	۲۵۸۰۷	۲۲۷
خراسان رضوی	۷۰۳۱۴	۱۱۲۶۳۱	۲۶۰۰۶۰	۱۱۶۹۱۷	۲۱۱۲۹۳	۹۰۹
خراسان شمالی	۴۰۷۵	۷۲۷۴	۱۹۶۱۹	۷۰۶۳	۲۴۶۷۲	۵۳۲
خوزستان	۷۴۵۳۹	۱۰۹۹۸۵	۲۱۱۵۱۰	۸۵۰۷۳	۱۹۱۹۱۸	۶۶۰۹۵
زنجان	۱۲۵۹۶	۱۶۸۱۲	۵۹۶۲۹	۳۷۲۳۱	۷۴۳۵۴	۰
سمنان	۵۵۳۲۰	۱۵۰۱۵	۲۶۲۶۹	۱۹۶۶۸	۴۵۸۱۵	۰
سیستان و بلوچستان	۲۵۹۱۴	۲۱۳۳۵	۳۷۶۰۹	۲۴۸۷۱	۵۵۶۶۲	۸۸۲
فارس	۸۴۵۷۲	۹۰۶۳۱	۱۸۳۸۲۲	۱۰۲۲۵۹	۲۳۹۷۶۴	۱۶۵۸۸
قزوین	۵۵۷۸	۲۲۴۴۸	۵۷۳۵۷	۲۶۶۳۸	۹۱۰۳۷	۰
قم	۱۲۱۴۲	۲۰۴۶۱	۷۷۱۹۵	۲۹۶۱۶	۱۲۲۷۰۰	۲۶۰۷
کردستان	۲۶۸۰۲	۲۰۱۰۷	۳۶۲۶۰	۲۰۴۲۲	۳۰۱۴۷	۵۴۵
کرمان	۳۸۸۶۴	۴۸۲۵۰	۹۳۲۵۲	۵۷۰۷۷	۹۹۶۰۱	۲۵۸۷
کرمانشاه	۱۹۷۰۷	۳۱۸۶۳	۶۴۸۸۳	۳۰۷۰۲	۵۳۴۷۴	۱۵۲۹۴
کهگیلویه و بویراحمد	۱۸۵۴۴	۹۳۲۶	۱۱۶۶۹	۳۹۰۲	۲۱۵۹۷	۲۳
گلستان	۲۳۵۲۶	۱۹۳۰۳	۲۱۱۳۶	۸۰۳۵	۲۴۱۸۳	۲۶۳۷۸
گیلان	۳۴۴۰۳	۱۹۶۹۰	۷۱۲۵۸	۲۶۷۹۵	۹۴۶۱۷	۱۸۱
لرستان	۱۸۵۴۸	۲۵۳۰۶	۴۸۹۰۶	۲۶۹۸۴	۶۰۳۲۹	۸۰۶
مازندران	۵۲۰۶۸	۶۱۸۳۷	۱۱۰۷۴۰	۴۳۸۵۸	۱۵۷۴۰۶	۳۰۰۳
مرکزی	۲۵۶۴۹	۲۰۰۵۴	۵۴۵۹۶	۲۰۳۶۹	۴۳۸۱۹	۱۰۲۹
هرمزگان	۱۱۲۰۴	۲۱۳۵۸	۲۶۸۱۲	۱۸۵۸۰	۲۶۷۵۶	۳۷۰۸۶
همدان	۵۱۲۵۶	۲۷۴۰۵	۹۱۴۶۲	۴۳۲۳۲	۱۱۷۱۹۳	۵۷۹
یزد	۳۸۲۰۲	۲۸۱۸۳	۶۶۲۴۳	۴۲۴۸۲	۹۰۴۵۶	۱۵۱

۳۴- کاربران اینترنت شهری کشور بر حسب نحوه دسترسی به اینترنت در محل سکونت به تفکیک استان: ۱۳۸۹

استان	کل	Dialup	ADSL	Wireless	سایر	اظهار نشده
کل کشور	۷۸۱۸۸۸۴	۶۵۳۸۴۲۳	۱۰۵۰۷۷۵	۷۵۸۹۹	۱۳۳۶۷	۲۷۱۰۳۵
آذربایجان شرقی	۳۱۳۸۵۲	۲۵۸۵۶۶	۴۴۰۹۷	۱۵۴	۴۲۰	۱۲۶۹۹
آذربایجان غربی	۱۹۰۰۸۲	۱۷۶۳۴۳	۱۲۲۷۱	۱۶۳	۸۸	۳۹۴۶
اردبیل	۱۰۶۰۰۱	۱۰۴۱۰۵	۱۸۸۳	۳۳۴	.	۸۳
اصفهان	۷۳۳۴۹۳	۶۵۷۵۸۰	۴۴۱۶۸	۶۴۴	.	۳۱۱۰۱
ایلام	۴۳۶۳۶	۴۲۱۱۸	۳۹	.	.	۱۵۱۸
بوشهر	۸۵۹۹۸	۶۲۵۶۷	۱۵۴۸۲	۴۵۹	.	۷۵۷۵
تهران	۲۷۳۸۷۸۳	۲۱۶۸۸۰۰	۴۸۷۰۵۰	۳۹۳۸۴	۵۹۵۲	۹۹۹۵۲
چهارمحال وبختیاری	۵۵۷۱۵	۴۸۳۵۳	۱۷۶۱	۵۳۴	.	۵۶۱۴
خراسان جنوبی	۴۵۵۶۲	۳۶۹۱۳	۵۶۶۲	۱۱۷	۳۹۷	۲۸۹۶
خراسان رضوی	۵۰۶۶۳۷	۴۳۱۰۸۴	۶۳۶۱۲	۸۶۴۰	۲۹۲۵	۱۴۶۴۹
خراسان شمالی	۳۷۲۸۹	۳۲۱۱۰	۳۲۱۸	۵۸	.	۱۹۹۴
خوزستان	۳۴۶۳۳۰	۲۷۶۴۱۴	۶۱۹۹۵	۷۰۵۰	۱۱۹۱	.
زنجان	۸۳۲۶۳	۷۹۷۷۷	۲۲۳۲	۶۶۸	۲۴	۱۴۵۰
سمنان	۸۸۲۳۹	۶۵۸۸۲	۱۰۷۴۲	۵۵	.	۱۱۵۶۰
سیستان و بلوچستان	۸۲۰۷۵	۷۶۱۵۱	۳۲۱۵	۱۲۵۱	۱۷۴	۴۱۹۹
فارس	۴۵۱۶۴۳	۳۸۹۵۹۵	۴۶۶۹۲	۲۸۵۰	.	۲۲۱۷۹
قزوین	۱۰۰۴۴۲	۸۸۴۱۵	۱۰۸۰۸	۴۲۵	.	۱۷۷۲
قم	۱۴۴۳۲۵	۱۲۵۳۱۹	۱۸۴۳۱	.	.	۲۵۳۵
کردستان	۹۱۰۵۹	۸۵۷۶۷	۵۴۴۹	.	.	۳۱
کرمان	۱۹۰۳۴۹	۱۷۱۶۴۹	۲۹۷۸۹	۴۶۶۲	۲۶۱	۸۱
کرمانشاه	۱۳۳۰۹۹	۱۱۳۳۰۵	۱۷۴۱۴	.	.	۳۵۱۹
کهگیلویه و بویراحمد	۳۹۲۱۱	۳۲۹۳۳	۳۲۲۰	۹۷۱	۶۵۲	۲۲۴۹
گلستان	۱۲۳۵۲۰	۱۰۰۶۵۲	۲۲۵۰۱	۱۴۴۱	.	۳۹۸۲
گیلان	۱۸۴۶۷۷	۱۵۵۶۳۶	۲۵۱۶۸	۲۸۱	۱۱۲۰	۲۴۷۳
لرستان	۱۰۶۸۰۶	۹۵۴۰۴	۱۰۱۰۵	۲۶۸	۵۹	۱۷۷۲
مازندران	۲۹۸۶۸۹	۲۳۴۹۶۱	۵۵۷۲۸	۱۰۶	.	۱۰۷۵۵
مرکزی	۱۳۹۶۴۲	۱۲۶۲۷۹	۱۳۰۰۵	۱۳۸۸	.	.
هرمزگان	۸۵۴۱۲	۶۵۳۴۷	۱۰۲۸۰	۲۹۵۲	۱۰۴	۶۹۱۱
همدان	۱۳۶۷۹۸	۱۲۷۵۹۰	۸۸۳۸	۸۰۲	.	۱۷۹
یزد	۱۳۶۲۵۹	۱۰۸۸۰۵	۱۵۹۱۸	۲۴۲	.	۱۳۳۶۱