

چکیده نتایج طرح

جمع آوری اطلاعات پروانه‌های ساختمانی صادر شده توسط

شهرداری‌های کشور - بهار ۱۳۸۹

مرکز آمار ایران



نشانه‌های نشریات مرکز آمار ایران

-	آمار گردآوری نشده است.	□
...	آمار در دسترس نیست.	
x	ذاتاً یا عملاً وجود ندارد.	
xx	جمع و محاسبه غیر ممکن یا بی‌معنی است.	
//	رقم کمتر از نصف واحد است.	
	رقم (نسبت) ناچیز و قابل صرف نظر کردن است.	
*	رقم غیر قطعی است.	
**	رقم جنبه تخمینی دارد.	
⊖	به دلیل حفظ محرمانگی، رقم قابل انتشار نیست.	

اختلاف در سرجمع‌ها به علت سراسر کردن ارقام است. محاسبه نسبت‌ها و شاخص‌ها قبل از سراسر کردن ارقام صورت گرفته است.

مقدمه

گردآوری و تهیه‌ی آمار و اطلاعات صحیح و قابل استناد یکی از گام‌های اساسی در فرایند برنامه‌ریزی است. نیاز برنامه‌ریزان شهری به آمار و اطلاعات در بخش ساختمان و مسکن و نیز اهمیت ویژه‌ی این بخش در اقتصاد کشور، همکاران مرکز آمار ایران را بر آن داشت تا گوشه‌ای از این نیازها را با استفاده از جمع‌آوری برخی اطلاعات ثبت شده در پروانه‌های ساختمانی تأمین کنند. طرح جمع‌آوری اطلاعات پروانه‌های ساختمانی صادر شده توسط شهرداری‌های کشور با هدف اصلی تعیین میزان ساخت و ساز ساختمان در نقاط شهری کشور و نیز تعیین برخی مشخصات آن‌ها از سال ۱۳۵۸ به اجرا گذاشته شد. نشریه‌ی حاضر، نتایج این طرح در فصل بهار سال ۱۳۸۹ را به تفکیک هر یک از استان‌های کشور و نیز شهر تهران ارائه می‌دهد. این نشریه شامل ۱۵ جدول است که اطلاعاتی نظیر تعداد پروانه‌های صادر شده برای احداث ساختمان، تعداد واحد مسکونی پیش‌بینی شده در این پروانه‌ها، مساحت زمین و زیربنا و... را در برمی‌گیرد. در استفاده از اطلاعات آماری این نشریه، توجه به این نکته ضروری است که آمار و اطلاعات مربوط به مشخصات فیزیکی ساختمان‌ها و تعداد واحد مسکونی آن‌ها، در مرحله قبل از احداث ساختمان و بر پایه اطلاعات مندرج در پروانه‌های ساختمانی صادره از سوی شهرداری‌ها، جمع‌آوری و در این نشریه ارائه شده است.

چکیده‌ی نتایج طرح

جمع‌آوری اطلاعات پروانه‌های ساختمانی صادرشده توسط شهرداری‌های کشور - بهار ۱۳۸۹

▪ شهر تهران

در بهار سال ۱۳۸۹ تعداد ۴۰۳۲ پروانه‌ی ساختمانی (شامل پروانه‌ی ساختمان، تخریب و نوسازی، اضافه اشکوب و توسعه بنا) توسط شهرداری تهران صادرشده است که نسبت به بهار ۸۸ حدود ۶۵/۰ درصد افزایش داشته است. این تعداد پروانه در حدود ۶/۲ درصد کل پروانه‌های ساختمانی صادرشده در بهار سال ۱۳۸۹ از سوی شهرداری‌های کشور را تشکیل می‌دهد. از کل پروانه‌های صادر شده ۱۵ پروانه (۰/۴ درصد) مربوط به افزایش بنا (شامل اضافه اشکوب و توسعه بنا) و ۴۰۱۷ پروانه (۹۹/۶ درصد) مربوط به احداث ساختمان (شامل پروانه‌ی ساختمان و تخریب و نوسازی) بوده است که پروانه‌های صادرشده برای احداث ساختمان نسبت به فصل مشابه سال گذشته ۶۵/۸ درصد افزایش داشته است.

مجموع مساحت زیربنای تعیین شده در پروانه‌های صادر شده برای احداث ساختمان از سوی شهرداری تهران در بهار سال ۱۳۸۹ بالغ بر ۴۰۷۸/۸ هزار مترمربع بوده است که ضمن افزایش ۵۹/۹ درصدی نسبت به فصل مشابه سال گذشته در حدود ۱۶/۰ درصد از مجموع کل زیربنای تعیین شده در پروانه‌های صادرشده برای احداث ساختمان از سوی شهرداری‌های کشور را تشکیل می‌دهد. همچنین متوسط مساحت زیربنای هر پروانه احداث ساختمان ۱۰۱۵ مترمربع محاسبه شده است.

مجموع مساحت زمین در پروانه‌های صادر شده برای احداث ساختمان از سوی شهرداری تهران در بهار سال ۱۳۸۹ در حدود ۱۳۲۱/۶ هزار مترمربع بوده است که ضمن افزایش ۴۱/۶ درصدی نسبت به فصل مشابه سال گذشته در حدود ۶/۹ درصد از مجموع کل مساحت زمین پروانه‌های صادر شده برای احداث ساختمان از سوی شهرداری‌های کشور را تشکیل می‌دهد. متوسط مساحت زمین در هر پروانه احداث ساختمان در حدود ۳۲۹ مترمربع بوده است.

تعداد واحدهای مسکونی پیش‌بینی شده در پروانه‌های صادرشده برای احداث ساختمان از سوی شهرداری تهران در بهار سال ۱۳۸۹ بالغ بر ۲۷۵۴۸ واحد بوده است که نسبت به فصل مشابه سال گذشته حدود ۶۹/۱ درصد افزایش داشته است. این تعداد واحد مسکونی، ۱۵/۲ درصد از واحدهای مسکونی پیش‌بینی شده در پروانه‌های احداث ساختمان صادرشده از سوی شهرداری‌های کشور را تشکیل می‌دهد. با توجه به تعداد پروانه‌های صادر شده برای احداث ساختمان در شهر تهران، متوسط تعداد واحد مسکونی در این دسته از پروانه‌ها ۶/۹ واحد بوده است.

از مجموع پروانه‌های صادرشده برای احداث ساختمان مسکونی از سوی شهرداری تهران در بهار سال ۱۳۸۹، ۰/۱ درصد برای احداث ساختمان‌های یک طبقه، ۰/۲ درصد برای احداث ساختمان‌های دو طبقه، ۱/۳ درصد برای احداث ساختمان‌های سه طبقه، ۱۰/۳ درصد برای احداث ساختمان‌های چهار طبقه و ۸۸/۱ درصد برای احداث ساختمان‌های پنج‌طبقه و بیش‌تر صادر شده است.

پروانه‌های صادرشده برای احداث ساختمان مسکونی از سوی شهرداری تهران در بهار سال ۱۳۸۹، برحسب نوع اسکلت و مصالح عمده‌ی به‌کار رفته در بنای آن‌ها نشان می‌دهد که ۵۲/۱ درصد این پروانه‌ها برای احداث ساختمان‌های اسکلت‌فلزی و ۴۷/۷ درصد برای احداث ساختمان‌های بتون آرمه و ۰/۲ درصد برای احداث ساختمان‌های با آجر و آهن بوده است.

▪ نقاط شهری کشور

در بهار سال ۱۳۸۹ تعداد ۶۴۵۹۵ پروانه‌ی ساختمانی توسط شهرداری‌های کشور صادر شده است که نسبت به بهار ۱۳۸۸ بیش از ۴۰/۱ درصد افزایش داشته است. از کل پروانه‌های صادر شده ۵۵۹۷ پروانه (۸/۷ درصد) مربوط به افزایش بنا و ۵۸۹۹۸ پروانه (۹۱/۳ درصد) مربوط به احداث ساختمان بوده است که پروانه‌های صادر شده برای احداث ساختمان نسبت به فصل مشابه سال گذشته در بیش از ۴۳/۸ درصد افزایش داشته است.

مجموع زیربنای پروانه‌های صادر شده برای احداث ساختمان در حدود ۲۵۴۵۳/۰ هزار مترمربع بوده است که نسبت به فصل مشابه سال گذشته در حدود ۳۴/۰ درصد افزایش داشته است. متوسط زیربنای هر پروانه احداث ساختمان در حدود ۴۳۱ مترمربع بوده است.

مجموع مساحت زمین پروانه‌های صادر شده برای احداث ساختمان در حدود ۱۹۱۶۰/۹ هزار مترمربع بوده است که نسبت به فصل مشابه سال گذشته در حدود ۱۸/۷ درصد افزایش داشته است. متوسط مساحت زمین در هر پروانه احداث ساختمان در حدود ۳۲۵ مترمربع بوده است.

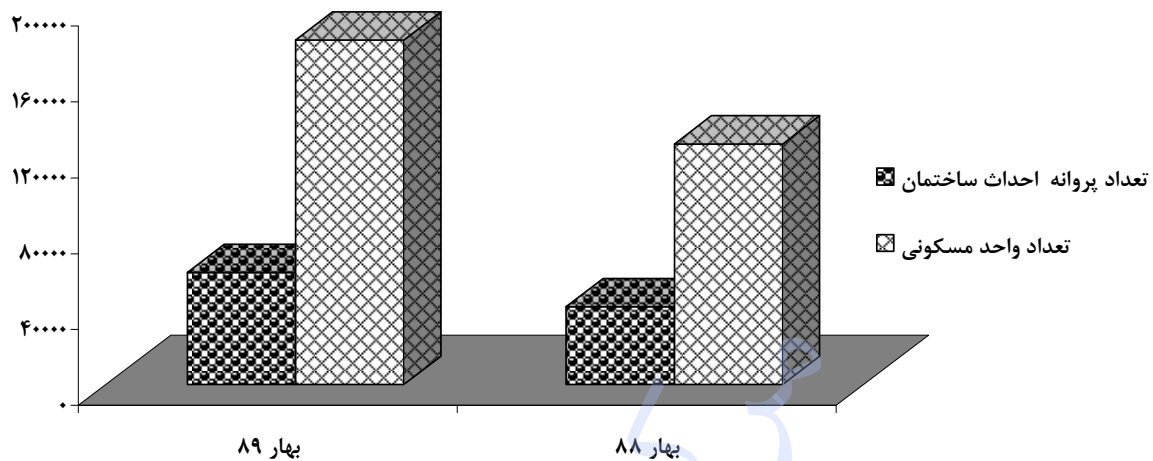
تعداد واحد مسکونی پیش‌بینی شده در پروانه‌های صادر شده برای احداث ساختمان در بهار سال ۱۳۸۹ بالغ بر ۱۸۱۶۷۴ واحد بوده است که نسبت به فصل مشابه سال گذشته در حدود ۴۳/۳ درصد افزایش داشته است. با توجه به تعداد پروانه‌های صادر شده برای احداث ساختمان در کل کشور، متوسط تعداد واحد مسکونی در این دسته از پروانه‌ها ۳/۱ واحد محاسبه شده است.

از مجموع پروانه‌های صادره برای احداث ساختمان‌های مسکونی، در حدود ۳۳/۳ درصد برای احداث ساختمان‌های یک طبقه، ۲۹/۲ درصد برای احداث ساختمان‌های دو طبقه، ۱۵/۵ درصد برای احداث ساختمان‌های سه طبقه، ۸/۶ درصد برای احداث ساختمان‌های چهار طبقه و ۱۳/۴ درصد برای احداث ساختمان‌های پنج طبقه و بیش‌تر می‌باشد.

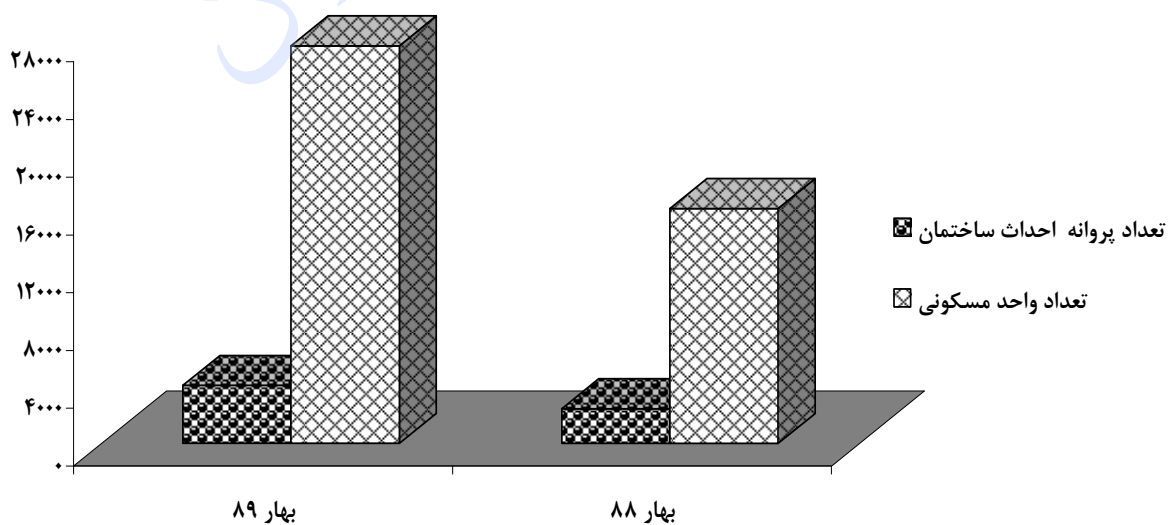
پروانه‌های صادر شده برای احداث ساختمان مسکونی برحسب نوع اسکلت و مصالح عمده‌ی به‌کار رفته در بنای آن‌ها نشان می‌دهد که ۳۲/۲ درصد این پروانه‌ها برای احداث ساختمان‌های اسکلت‌فلزی، ۴۲/۱ درصد برای احداث ساختمان‌های بتون آرمه، ۲۴/۱ درصد برای احداث ساختمان‌های با آجر و آهن و ۱/۶ درصد برای احداث ساختمان‌هایی با سایر مصالح بوده است.

با توجه به این‌که نتایج طرح "جمع‌آوری اطلاعات پروانه‌های ساختمانی صادر شده توسط شهرداری‌های کشور" از سال ۱۳۸۹ به‌صورت فصلی منتشر خواهد شد و در سال‌های قبل به‌صورت شش‌ماهه منتشر شده است، مقایسه نتایج طرح در بهار ۸۹ با بهار ۸۸ با فرض مساوی بودن نتایج در فصل بهار و تابستان ۸۸ (مقادیر شش‌ماهه اول ۸۸ تقسیم بر ۲) انجام شده است.

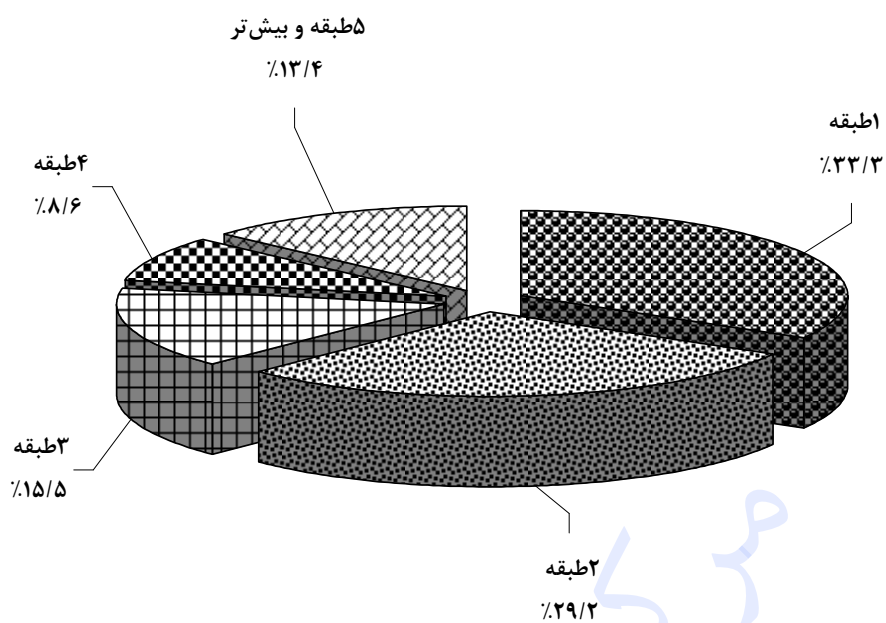
نمودار ۱- مقایسه تعداد پروانه‌های ساختمانی صادر شده برای احداث ساختمان توسط شهرداری‌های کل کشور و تعداد واحد مسکونی پیش‌بینی شده در آن‌ها در بهار ۸۸ و بهار ۸۹



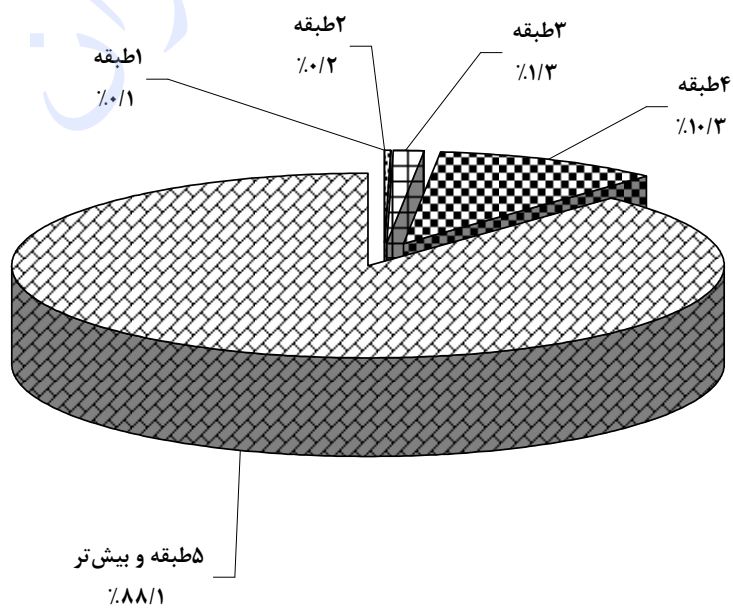
نمودار ۲- تعداد پروانه‌های ساختمانی صادر شده برای احداث ساختمان توسط شهرداری تهران و تعداد واحد مسکونی پیش‌بینی شده در آن‌ها در بهار ۸۸ و بهار ۸۹



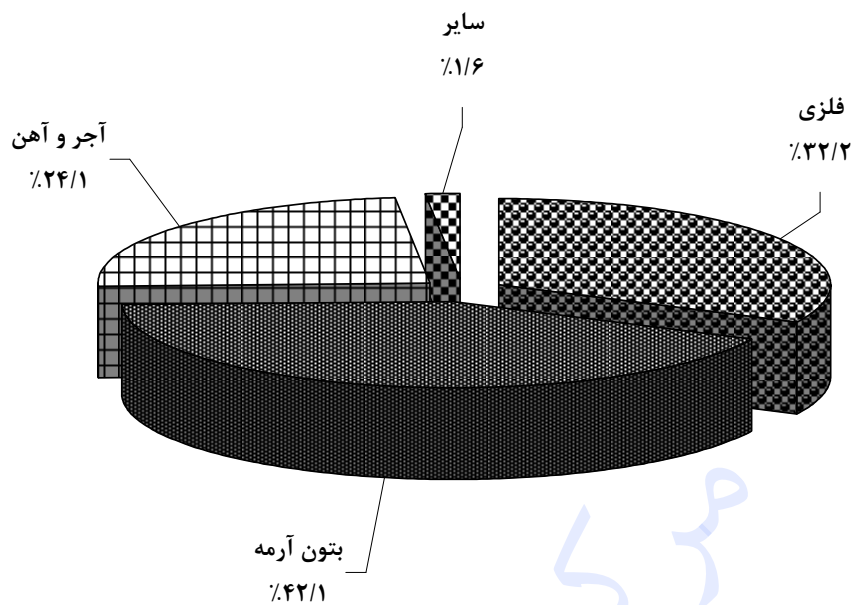
نمودار ۳- توزیع پروانه‌های صادر شده برای احداث ساختمان مسکونی توسط شهرداری‌های کل کشور برحسب تعداد طبقات: بهار ۸۹



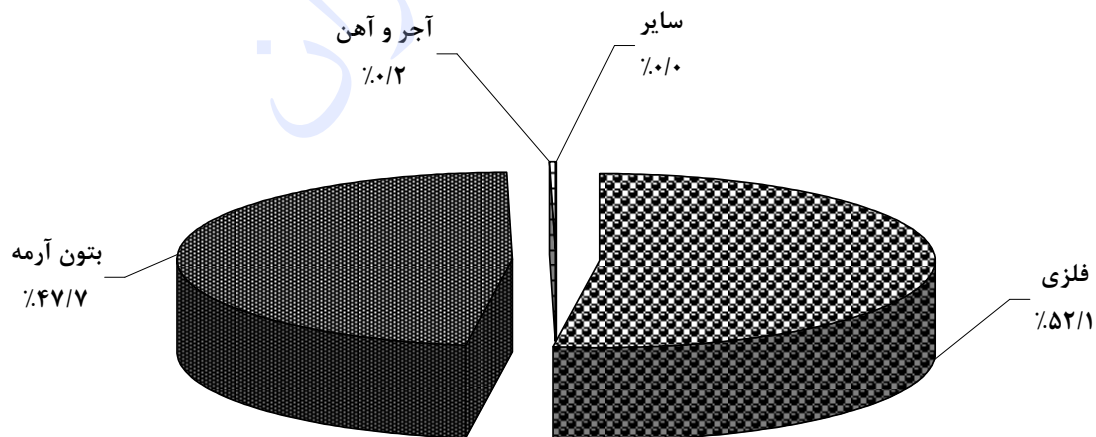
نمودار ۴- توزیع پروانه‌های صادر شده برای احداث ساختمان مسکونی توسط شهرداری‌های شهر تهران برحسب تعداد طبقات: بهار ۸۹



نمودار ۵- توزیع پروانه‌های صادر شده برای احداث ساختمان مسکونی توسط شهرداری‌های کل کشور برحسب نوع اسکلت و مصالح عمده‌ی به‌کاررفته در بنا: بهار ۸۹



نمودار ۶- توزیع پروانه‌های صادر شده برای احداث ساختمان مسکونی توسط شهرداری تهران برحسب نوع اسکلت و مصالح عمده‌ی به‌کاررفته در بنا: بهار ۸۹



۱- تعداد پروانه‌های ساختمانی برحسب نوع پروانه، بخش متقاضی و استان: بهار ۸۹

پروانه افزایش بنا				پروانه احداث ساختمان				کل	استان (نقاط شهری)
دولتی	تعاونی	خصوصی	جمع	دولتی	تعاونی	خصوصی	جمع		
×	×	×	۵۵۹۷	×	×	×	۵۸۹۹۸	۶۴۵۹۵	کل کشور
×	×	×	۵۵۸۲	×	×	×	۵۴۹۸۱	۶۰۵۶۳	کل کشور (بجز شهر تهران) ..
۲	۰	۲۳۶	۲۳۸	۱۷	۱۷۶	۳۱۹۶	۳۳۸۹	۳۶۲۷	آذربایجان شرقی
۱	۰	۱۴۵	۱۴۶	۱۳	۱۸	۲۹۳۱	۲۹۶۲	۳۱۰۸	آذربایجان غربی
۱	۰	۹۱	۹۲	۳	۸۱	۱۳۵۳	۱۴۳۷	۱۵۲۹	اردبیل
۱	۶	۲۴۹	۲۵۶	۲۸	۱۱۶	۵۵۷۶	۵۷۲۰	۵۹۷۶	اصفهان
۰	۰	۳۱	۳۱	۱	۳	۶۲۴	۶۲۸	۶۵۹	ایلام
۱	۰	۱۰۶	۱۰۷	۲۲	۲	۱۸۸۳	۱۹۰۷	۲۰۱۴	بوشهر
×	×	×	۲۷۷	×	×	×	۶۲۹۶	۶۵۷۳	تهران
۰	۱	۲۶۱	۲۶۲	۲۲	۷۹	۲۱۷۸	۲۲۷۹	۲۵۴۱	تهران (بجز شهر تهران)
×	×	×	۱۵	×	×	×	۴۰۱۷	۴۰۳۲	شهر تهران
۰	۱	۲۶	۲۷	۸	۵۹	۱۲۱۰	۱۲۷۷	۱۳۰۴	چهارمحال و بختیاری
۱۵	۱	۷۳	۸۹	۹	۴۷	۶۹۳	۷۴۹	۸۳۸	خراسان جنوبی
۱	۵	۲۰۱	۲۰۷	۲۰	۳۴	۳۱۱۵	۳۱۶۹	۳۳۷۶	خراسان رضوی
۰	۰	۱۲۸	۱۲۸	۳	۱۶	۸۱۸	۸۳۷	۹۶۵	خراسان شمالی
۵	۱	۱۱۷۱	۱۱۷۷	۳۹	۸۱	۳۲۲۶	۳۳۴۶	۴۵۲۳	خوزستان
۰	۰	۳۶	۳۶	۷۵	۱	۱۲۹۵	۱۳۷۱	۱۴۰۷	زنجان
۰	۰	۸۸	۸۸	۲	۱۶۸	۷۶۷	۹۳۷	۱۰۲۵	سمنان
۱	۰	۱۸۱	۱۸۲	۵	۴	۱۱۶۲	۱۱۷۱	۱۳۵۳	سیستان و بلوچستان
۰	۰	۴۰۳	۴۰۳	۵۶	۲۹۲	۴۳۷۷	۴۷۲۵	۵۱۲۸	فارس
۰	۰	۵۴	۵۴	۵	۳۳	۷۸۸	۸۲۶	۸۸۰	قزوین
۲	۱	۹۲	۹۵	۳	۴۱۵	۷۴۹	۱۱۶۷	۱۲۶۲	قم
۰	۱	۱۷۹	۱۸۰	۳	۱۳۱	۱۳۰۰	۱۴۳۴	۱۶۱۴	کردستان
۲	۲	۶۱۰	۶۱۴	۳۵	۳۶	۳۸۹۴	۳۹۶۵	۴۵۷۹	کرمان
۱	۰	۲۰۰	۲۰۱	۲	۹	۱۳۳۶	۱۳۴۷	۱۵۴۸	کرمانشاه
۰	۰	۷	۷	۳	۱۱	۷۹۳	۸۰۷	۸۱۴	کهگیلویه و بویراحمد
۳	۰	۱۳۷	۱۴۰	۷	۶	۸۹۶	۹۰۹	۱۰۴۹	گلستان
۰	۰	۱۰۰	۱۰۰	۲	۱۵	۱۱۲۴	۱۱۴۱	۱۲۴۱	گیلان
۰	۴۶	۳۱۹	۳۶۵	۱۰	۱۷۴	۱۳۰۲	۱۴۸۶	۱۸۵۱	لرستان
۱	۱	۱۴۱	۱۴۳	۳	۴	۱۵۸۵	۱۵۹۲	۱۷۳۵	مازندران
۰	۱	۵۹	۶۰	۶	۳۷	۹۰۷	۹۵۰	۱۰۱۰	مرکزی
۰	۲	۴۵	۴۷	۸	۶۸	۶۱۲	۶۸۸	۷۳۵	هرمزگان
۰	۰	۸۵	۸۵	۱۱	۴۶	۱۰۸۵	۱۱۴۲	۱۲۲۷	همدان
۰	۰	۲۲	۲۲	۱۰	۶۷۵	۹۳۸	۱۶۲۳	۱۶۴۵	یزد

۲- مساحت زیربنای تعیین شده در پروانه‌های ساختمانی برحسب نوع پروانه، بخش متقاضی و استان: بهار ۸۹ (مترمربع)

پروانه افزایش بنا				پروانه احداث ساختمان				کل	استان (نقاط شهری)
دولتی	تعاونی	خصوصی	جمع	دولتی	تعاونی	خصوصی	جمع		
×	×	×	۱۳۰۱۷۹۴	×	×	×	۲۵۴۵۳۰۱۷	۲۶۷۵۴۸۱۱	کل کشور
۲۱۴۷۸	۸۰۸۳۵	۹۵۶۲۷۵	۱۰۵۸۵۸۸	۳۲۲۱۲۹	۴۸۱۰۵۸۱	۱۶۲۴۱۵۱۰	۲۱۳۷۴۲۲۰	۲۲۴۳۲۸۰۸	کل کشور (بجز شهر تهران)
۲۲۷۶	.	۴۰۲۴۰	۴۲۵۱۶	۷۱۸۶	۳۲۸۹۸۳	۱۳۶۹۵۷۲	۱۷۰۵۷۴۱	۱۷۴۸۲۵۷	آذربایجان شرقی
۲۱۲	.	۲۰۵۱۰	۲۰۷۲۲	۹۲۴۳	۱۵۶۰۴۵	۸۷۴۶۱۷	۱۰۳۹۹۰۵	۱۰۶۰۶۲۷	آذربایجان غربی
۴۷	.	۱۲۲۷۳	۱۲۳۲۰	۳۶۲۸	۹۸۷۹۸	۴۳۱۴۵۰	۵۳۳۸۷۶	۵۴۶۱۹۶	اردبیل
۱۴۶	۱۰۲۹	۴۰۱۰۴	۴۱۲۷۹	۱۵۱۴۷	۶۷۰۹۲	۲۰۴۴۱۰۱	۲۱۲۶۳۴۰	۲۱۶۷۶۱۹	اصفهان
.	.	۷۳۹۱	۷۳۹۱	۶۳۲	۴۱۴۶	۱۰۷۱۳۹	۱۱۱۹۱۷	۱۱۹۳۰۸	ایلام
۷۴	.	۶۴۸۲	۶۵۵۶	۱۸۹۹۳	۱۳۰۰۲	۴۰۰۴۴۸	۴۳۲۴۴۳	۴۳۸۹۹۹	بوشهر
×	×	×	۳۳۰۵۵۱	×	×	×	۵۵۶۲۰۱۰	۵۸۹۲۵۶۱	تهران
.	۳۲۷۳	۸۴۰۷۲	۸۷۳۴۵	۴۴۸۳۲	۲۳۹۰۸۵	۱۱۹۹۲۹۶	۱۴۸۳۲۱۳	۱۵۷۰۵۵۸	تهران (بجز شهر تهران)
×	×	×	۲۴۳۲۰۶	×	×	×	۴۰۷۸۷۹۷	۴۳۲۲۰۰۳	شهر تهران
.	۴۳۱	۴۱۶۲	۴۵۹۳	۱۱۷۱	۷۴۲۰۵	۲۹۲۲۷۴	۳۶۷۶۵۰	۳۷۲۲۴۳	چهارمحال و بختیاری
۱۱۰۹۳	۱۷۳	۱۴۵۱۷	۲۵۷۸۳	۸۹۵۳	۱۲۶۷۷۸	۱۵۰۳۴۳	۲۸۶۰۷۴	۳۱۱۸۵۷	خراسان جنوبی
۳۸۲۰	۴۶۶۱۷	۳۴۴۷۲	۸۴۹۰۹	۷۹۸۴	۷۰۴۲۹	۹۷۲۲۵۸	۱۰۵۰۶۷۱	۱۱۳۵۵۸۰	خراسان رضوی
.	.	۱۶۵۷۳	۱۶۵۷۳	۲۴۵۳	۲۲۳۰۴	۱۹۷۵۲۶	۲۲۲۲۸۳	۲۳۸۸۵۶	خراسان شمالی
۸۳۱	۱۵۹۸۶	۱۸۸۲۵۵	۲۰۵۰۷۲	۳۸۱۱۴	۱۴۹۵۳۳	۷۵۴۲۵۱	۹۴۱۸۹۸	۱۱۴۶۹۷۰	خوزستان
.	.	۴۱۴۰	۴۱۴۰	۲۸۷۷۰	۶۴۱	۳۸۸۲۵۴	۴۱۷۶۶۵	۴۲۱۸۰۵	زنجان
.	.	۹۲۸۴	۹۲۸۴	۱۲۵۶	۲۴۵۲۶۷	۳۴۵۸۰۷	۵۹۲۳۳۰	۶۰۱۶۱۴	سمنان
۲۵۵	.	۳۶۸۷۵	۳۷۱۳۰	۶۳۹۱	۷۷۵۶	۲۷۶۳۶۸	۲۹۰۵۱۵	۳۲۷۶۴۵	سیستان و بلوچستان
.	.	۶۸۱۷۲	۶۸۱۷۲	۲۸۷۷۲	۵۰۱۲۷۱	۱۲۵۴۱۰۶	۱۷۸۴۱۴۹	۱۸۵۲۳۲۱	فارس
.	.	۶۶۶۷	۶۶۶۷	۳۳۵۷	۷۲۶۶۹	۲۶۱۹۳۰	۳۳۷۹۵۶	۳۴۴۶۲۳	قزوین
۶۱۶	۲۰۱۱	۲۸۲۲۲	۳۰۸۴۹	۲۴۸	۱۱۸۶۶۰۷	۲۳۸۳۸۱	۱۴۲۵۲۳۶	۱۴۵۶۰۸۵	قم
.	۱۳۷	۲۸۵۶۳	۲۸۷۰۰	۱۷۲۲	۱۱۶۸۵۹	۴۰۳۴۸۲	۵۲۲۰۶۳	۵۵۰۷۶۳	کردستان
۱۷۷	۴۹۳	۸۲۲۳۴	۸۲۹۰۴	۲۳۱۵۷	۱۷۹۶۶۶	۸۰۹۹۰۸	۱۰۱۲۷۳۱	۱۰۹۵۶۳۵	کرمان
۱۱۶۴	.	۲۴۷۵۷	۲۵۹۲۱	۸۸۱۷	۳۳۴۶۷	۳۶۵۶۹۶	۴۰۷۹۸۰	۴۳۳۹۰۱	کرمانشاه
.	.	۵۱۱۱	۵۱۱۱	۲۶۸۰	۵۶۰۱۷	۲۱۸۷۷۱	۲۷۷۴۶۸	۲۸۲۵۷۹	کهگیلویه و بویراحمد
۶۴۷	.	۶۴۹۰۲	۶۵۵۴۹	۴۶۵۴	۳۹۳۲۹	۳۱۴۷۸۰	۳۵۸۷۶۳	۴۲۴۳۱۲	گلستان
.	.	۱۱۵۹۳	۱۱۵۹۳	۲۷۶۰	۱۴۰۹۰۳	۳۷۱۳۲۰	۵۱۴۹۸۳	۵۲۶۵۷۶	گیلان
.	۸۸۱۲	۴۹۷۶۳	۵۸۵۷۵	۳۹۲۲	۱۳۰۱۱۵	۳۵۴۹۸۲	۴۸۹۰۱۹	۵۴۷۵۹۴	لرستان
۱۲۰	۱۰۶۱	۳۳۷۸۷	۳۴۹۶۸	۱۱۷۹	۴۱۰۱۸	۶۱۴۶۹۵	۶۵۶۸۹۲	۶۹۱۸۶۰	مازندران
.	۲۰۲	۶۷۷۲	۶۹۷۴	۱۷۵۵	۶۸۵۳۰	۳۱۱۳۶۳	۳۸۱۶۴۸	۳۸۸۶۲۲	مرکزی
.	۶۱۰	۸۰۳۳	۸۶۴۳	۷۴۴۷	۳۵۱۳۴۲	۳۰۸۳۹۹	۶۶۷۱۸۸	۶۷۵۸۳۱	هرمزگان
.	.	۱۴۷۳۴	۱۴۷۳۴	۱۴۳۱۵	۷۷۲۷۲	۳۵۷۳۳۱	۴۴۸۹۱۸	۴۶۳۶۵۲	همدان
.	.	۳۶۱۵	۳۶۱۵	۲۲۵۹۱	۲۱۱۴۵۲	۲۵۲۶۶۲	۴۸۶۷۰۵	۴۹۰۳۲۰	یزد

۳- تعداد واحد مسکونی تعیین شده در پروانه‌های ساختمانی برحسب نوع پروانه، بخش متقاضی و استان: بهار ۸۹

پروانه افزایش بنا				پروانه احداث ساختمان				کل	استان (نقاط شهری)
دولتی	تعاونی	خصوصی	جمع	دولتی	تعاونی	خصوصی	جمع		
×	×	×	۸۷۴۶	×	×	×	۱۸۱۶۷۴	۱۹۰۴۲۰	کل کشور.....
۱۲۰	۲۹۲	۸۳۲۸	۸۷۴۰	۱۵۲۰	۴۲۰۷۳	۱۱۰۵۳۳	۱۵۴۱۲۶	۱۶۲۸۶۶	کل کشور (بجز شهر تهران).....
۱	۰	۳۰۸	۳۰۹	۲۵	۲۹۵۴	۸۹۳۳	۱۱۹۱۲	۱۲۲۲۱	آذربایجان شرقی.....
۰	۰	۱۵۷	۱۵۷	۱۲	۱۳۲۷	۵۹۷۵	۷۳۱۴	۷۴۷۱	آذربایجان غربی.....
۰	۰	۱۰۴	۱۰۴	۰	۹۵۹	۲۷۱۸	۳۶۷۷	۳۷۸۱	اردبیل.....
۱	۸	۲۸۸	۲۹۷	۲۹	۴۸۱	۱۲۹۰۱	۱۳۴۱۱	۱۳۷۰۸	اصفهان.....
۰	۰	۴۸	۴۸	۲	۲۵	۷۷۶	۸۰۳	۸۵۱	ایلام.....
۱	۰	۱۰۸	۱۰۹	۲۶	۱۳۳	۲۷۲۲	۲۸۸۱	۲۹۹۰	بوشهر.....
×	×	×	۶۰۸	×	×	×	۳۸۰۳۸	۳۸۶۴۶	تهران.....
۰	۰	۶۰۲	۶۰۲	۳۶۲	۲۱۰۷	۸۰۲۱	۱۰۴۹۰	۱۱۰۹۲	تهران (بجز شهر تهران).....
×	×	×	۶	×	×	×	۲۷۵۴۸	۲۷۵۵۴	شهر تهران.....
۰	۳	۳۲	۳۵	۱۲	۷۲۸	۲۱۶۸	۲۹۰۸	۲۹۴۳	چهارمحال و بختیاری.....
۱۰۴	۲	۹۲	۱۹۸	۵۲	۱۰۲۰	۱۰۳۰	۲۱۰۲	۲۳۰۰	خراسان جنوبی.....
۰	۴۴	۲۲۸	۲۷۲	۲۹	۳۹۶	۵۸۰۷	۶۲۳۲	۶۵۰۴	خراسان رضوی.....
۰	۰	۱۴۷	۱۴۷	۵	۱۸۷	۱۳۱۴	۱۵۰۶	۱۶۵۳	خراسان شمالی.....
۰	۱۳۶	۱۴۹۶	۱۶۳۲	۱۳۳	۱۷۸۹	۵۶۶۲	۷۵۸۴	۹۲۱۶	خوزستان.....
۰	۰	۳۸	۳۸	۱۹۸	۸	۲۶۹۹	۲۹۰۵	۲۹۴۳	زنجان.....
۰	۰	۱۰۶	۱۰۶	۳	۲۷۱۳	۲۳۲۵	۵۰۴۱	۵۱۴۷	سمنان.....
۱	۰	۳۰۱	۳۰۲	۳۶	۱۰۶	۱۸۸۲	۲۰۲۴	۲۳۲۶	سیستان و بلوچستان.....
۰	۰	۴۸۴	۴۸۴	۱۹۱	۳۳۴۸	۷۴۱۴	۱۰۹۵۳	۱۱۴۳۷	فارس.....
۰	۰	۵۸	۵۸	۳	۷۵۰	۲۰۵۷	۲۸۱۰	۲۸۶۸	قزوین.....
۴	۱۲	۱۹۱	۲۰۷	۰	۱۰۴۳۶	۱۹۲۹	۱۲۳۶۵	۱۲۵۷۲	قم.....
۰	۱	۱۷۵	۱۷۶	۰	۷۵۷	۲۶۳۴	۳۳۹۱	۳۵۶۷	کردستان.....
۲	۰	۷۲۱	۷۲۳	۱۰۰	۱۴۵۷	۶۱۱۶	۷۶۷۳	۸۳۹۶	کرمان.....
۰	۰	۲۲۳	۲۲۳	۱	۳۱۱	۲۸۲۹	۳۱۴۱	۳۳۶۴	کرمانشاه.....
۰	۰	۴۸	۴۸	۰	۳۹۷	۱۴۸۵	۱۸۸۲	۱۹۳۰	کهگیلویه و بویراحمد.....
۶	۰	۱۳۰۱	۱۳۰۷	۱۴۴	۷۷۶	۳۰۸۶	۴۰۰۶	۵۳۱۳	گلستان.....
۰	۰	۱۲۰	۱۲۰	۸	۱۴۳۵	۳۱۴۳	۴۵۸۶	۴۷۰۶	گیلان.....
۰	۷۴	۴۳۰	۵۰۴	۹	۱۰۲۱	۲۶۲۳	۳۶۵۳	۴۱۵۷	لرستان.....
۰	۳	۲۶۳	۲۶۶	۲	۳۵۲	۴۰۷۷	۴۴۳۱	۴۶۹۷	مازندران.....
۰	۱	۵۵	۵۶	۱۴	۵۹۶	۲۲۳۹	۲۸۴۹	۲۹۰۵	مرکزی.....
۰	۸	۶۸	۷۶	۱۷	۳۰۴۵	۲۱۶۶	۵۲۲۸	۵۳۰۴	هرمزگان.....
۰	۰	۱۱۶	۱۱۶	۱۳	۶۹۹	۲۷۱۱	۳۴۲۳	۳۵۳۹	همدان.....
۰	۰	۲۰	۲۰	۹۴	۱۷۶۰	۱۰۹۱	۲۹۴۵	۲۹۶۵	یزد.....

۴- تعداد پروانه و مساحت زمین در پروانه‌های احداث ساختمان برحسب وضع زمین و استان: بهار ۸۹

ساختمان تخریبی		باغ یا مزرعه		زمین بایر		مساحت کل زمین (متر مربع)	تعداد کل پروانه	استان (نقاط شهری)
مساحت (متر مربع)	تعداد پروانه	مساحت (متر مربع)	تعداد پروانه	مساحت (متر مربع)	تعداد پروانه			
۳۵۱۵۰۱۲	۱۲۴۲۰	۳۴۵۴۰۰	۶۵۷	۱۵۳۰۰۴۸۴	۴۵۹۲۱	۱۹۱۶۰۸۹۵	۵۸۹۹۸	کل کشور
۱۶۱۰۰۸	۷۸۸	۲۴۸۹۶	۲۱	۸۹۵۹۱۹	۲۵۸۰	۱۰۸۱۸۲۳	۳۳۸۹	آذربایجان شرقی
۱۶۱۸۷۵	۶۷۶	۸۲۸۴	۶	۶۱۸۰۶۴	۲۲۸۰	۷۸۸۲۲۳	۲۹۶۲	آذربایجان غربی
۶۶۴۵۰	۲۶۴	۳۳۶۷	۷	۳۰۲۲۵۹	۱۱۶۶	۳۷۲۰۷۶	۱۴۳۷	اردبیل
۱۷۷۵۸۰	۷۲۸	۳۰۳۴۷	۹۶	۱۲۸۵۶۰۴	۴۸۹۶	۱۴۹۳۵۳۱	۵۷۲۰	اصفهان
۱۶۷۶۰	۷۶	۷۲۶	۳	۱۱۶۴۵۲	۵۴۹	۱۳۳۹۳۸	۶۲۸	ایلام
۴۷۸۹۸	۱۸۴	۱۲۶۷۰	۳۱	۵۱۱۰۴۶	۱۶۹۲	۵۷۱۶۱۴	۱۹۰۷	بوشهر
۱۲۸۷۱۸۹	۴۳۷۹	۶۳۲۸۳	۳۲	۱۰۱۸۱۸۸	۱۸۸۵	۲۳۶۸۶۵۹	۶۲۹۶	تهران
۱۱۰۵۳۶۳	۳۷۳۵	۷۲۵۸	۱۰	۲۰۸۹۵۶	۲۷۲	۱۳۲۱۵۷۶	۴۰۱۷	شهر تهران
۴۸۰۷۹	۲۲۳	۰	۰	۲۵۳۸۵۹	۱۰۵۴	۳۰۱۹۳۸	۱۲۷۷	چهارمحال و بختیاری
۱۶۵۰۱	۷۲	۶۶۹	۲	۲۴۲۸۳۸	۶۷۵	۲۶۰۰۰۸	۷۴۹	خراسان جنوبی
۱۸۸۳۷۵	۷۷۷	۲۸۷۷۵	۳۱	۶۴۵۰۵۷	۲۳۶۱	۸۶۲۲۰۷	۳۱۶۹	خراسان رضوی
۱۳۴۷۴	۷۱	۷۴۵۶	۱	۱۷۵۶۳۴	۷۶۵	۱۹۶۵۶۴	۸۳۷	خراسان شمالی
۴۴۸۰۷۶	۶۵۶	۲۰۰	۱	۷۳۱۹۶۲	۲۶۸۹	۱۱۸۰۲۳۸	۳۳۴۶	خوزستان
۴۳۶۵۱	۱۸۷	۰	۰	۲۳۸۹۶۱	۱۱۸۴	۲۸۲۶۱۲	۱۳۷۱	زنجان
۱۳۶۹۵	۶۱	۳۵۸۷	۱۵	۴۹۵۷۱۳	۸۶۱	۵۱۲۹۹۵	۹۳۷	سمنان
۵۳۳۱۷	۱۸۴	۵۲۹	۲	۲۶۷۷۶۵	۹۸۵	۳۲۱۶۱۱	۱۱۷۱	سیستان و بلوچستان
۱۰۹۳۳۸	۳۷۲	۸۶۴۲	۷	۱۸۵۵۰۸۵	۴۳۴۶	۱۹۷۳۰۶۵	۴۷۲۵	فارس
۲۸۵۸۰	۱۳۷	۲۵۹۰	۲	۲۴۶۱۲۸	۶۸۷	۲۷۷۲۹۸	۸۲۶	قزوین
۴۲۲۶	۳۰	۲۹۹۵۸	۱۶۰	۸۴۵۵۹۶	۹۷۷	۸۷۹۷۸۰	۱۱۶۷	قم
۶۳۸۹۶	۳۸۵	۷۸۵	۵	۳۲۶۱۶۳	۱۰۴۴	۳۹۰۸۴۴	۱۴۳۴	کردستان
۱۶۵۱۷۷	۵۱۲	۴۲۵۱۸	۹۵	۱۱۱۴۷۲۴	۳۳۵۸	۱۳۲۲۴۱۹	۳۹۶۵	کرمان
۵۶۱۲۵	۲۹۹	۲۲۷۹	۱	۱۹۶۵۰۴	۱۰۴۷	۲۵۴۹۰۸	۱۳۴۷	کرمانشاه
۴۱۴۳۵	۱۸۶	۳۳۸۷	۸	۲۲۳۳۱۹	۶۱۳	۲۶۸۱۴۱	۸۰۷	کهگیلویه و بویراحمد
۲۰۸۴۶	۳۴	۱۴۲۱	۴	۳۵۹۹۵۰	۸۷۱	۳۸۲۲۱۷	۹۰۹	گلستان
۲۹۱۰۳	۱۳۳	۱۷۲۰۶	۴۲	۲۹۵۷۳۷	۹۶۶	۳۴۲۰۴۶	۱۱۴۱	گیلان
۳۱۸۴۹	۱۸۲	۸۲۲	۴	۲۶۱۷۸۷	۱۳۰۰	۲۹۴۴۵۸	۱۴۸۶	لرستان
۴۰۶۴۰	۱۳۸	۲۲۹۵۵	۴۰	۴۴۲۳۷۸	۱۴۱۴	۵۰۵۹۷۳	۱۵۹۲	مازندران
۷۶۰۹۶	۲۷۴	۳۹۷۳	۴	۲۰۶۵۹۷	۶۷۲	۲۸۶۶۶۶	۹۵۰	مرکزی
۱۵۵۴۲	۴۷	۱۰۶۹۹	۱۰	۴۰۳۸۵۰	۶۳۱	۴۳۰۰۹۱	۶۸۸	هرمزگان
۷۷۶۱۸	۳۲۴	۴۶۵۸	۲	۲۴۱۰۶۷	۸۱۶	۳۲۳۳۴۳	۱۱۴۲	همدان
۱۰۶۱۳	۴۱	۸۷۱۸	۲۵	۴۸۲۲۷۸	۱۵۵۷	۵۰۱۶۰۹	۱۶۲۳	یزد

۵- تعداد پروانه‌های احداث ساختمان برحسب تعداد طبقات ساختمان و استان: بهار ۸۹

استان (نقاط شهری)	جمع	۱ طبقه	۲ طبقه	۳ طبقه	۴ طبقه	۵ طبقه و بیش تر
کل کشور.....	۵۸۹۹۸	۱۹۲۴۹	۱۷۳۲۲	۹۴۹۵	۵۱۱۲	۷۸۲۰
آذربایجان شرقی.....	۳۳۸۹	۶۵۵	۸۱۵	۷۴۲	۴۴۸	۷۲۹
آذربایجان غربی.....	۲۹۶۲	۹۲۸	۱۱۷۲	۵۵۸	۱۱۸	۱۸۶
اردبیل.....	۱۴۳۷	۳۸۹	۳۹۵	۲۷۷	۱۳۳	۲۴۳
اصفهان.....	۵۷۲۰	۱۲۸۱	۲۴۷۵	۱۱۸۶	۴۳۷	۳۴۱
ایلام.....	۶۲۸	۳۸۷	۱۸۳	۴۶	۱۰	۲
بوشهر.....	۱۹۰۷	۱۱۲۹	۵۲۲	۲۱۵	۲۴	۱۷
تهران.....	۶۲۹۶	۱۲۲	۳۲۹	۸۶۴	۱۱۰۷	۳۸۷۴
شهر تهران.....	۴۰۱۷	۱۶	۱۶	۶۴	۴۲۸	۳۴۹۳
چهارمحال و بختیاری.....	۱۲۷۷	۴۵۶	۵۴۷	۱۶۷	۹۰	۱۷
خراسان جنوبی.....	۷۴۹	۲۴۹	۳۰۱	۱۳۹	۳۵	۲۵
خراسان رضوی.....	۳۱۶۹	۹۹۰	۱۰۹۶	۵۳۰	۳۰۲	۲۵۱
خراسان شمالی.....	۸۳۷	۲۲۷	۳۴۲	۱۹۲	۶۲	۱۴
خوزستان.....	۳۳۴۶	۱۹۹۸	۹۵۷	۱۶۴	۶۶	۱۶۱
زنجان.....	۱۳۷۱	۱۹۲	۴۵۷	۵۰۰	۱۳۷	۸۵
سمنان.....	۹۳۷	۲۰۷	۱۸۳	۱۷۱	۲۴۷	۱۲۹
سیستان و بلوچستان.....	۱۱۷۱	۶۹۴	۲۹۵	۱۳۹	۲۷	۱۶
فارس.....	۴۷۲۵	۲۵۰۹	۱۳۸۱	۴۱۷	۲۵۳	۱۶۵
قزوین.....	۸۲۶	۱۳۲	۱۸۲	۲۰۳	۲۱۱	۹۸
قم.....	۱۱۶۷	۱۵۳	۳۳۸	۱۴۱	۷۳	۴۶۲
کردستان.....	۱۴۳۴	۲۶۵	۶۰۲	۳۳۰	۱۶۵	۷۲
کرمان.....	۳۹۶۵	۲۸۷۶	۶۴۸	۲۲۲	۱۰۸	۱۱۱
کرمانشاه.....	۱۳۴۷	۳۰۵	۵۹۸	۲۵۵	۸۸	۱۰۱
کهگیلویه و بویراحمد.....	۸۰۷	۴۹۳	۱۶۳	۱۰۴	۲۴	۲۳
گلستان.....	۹۰۹	۲۴۸	۳۱۴	۱۴۴	۸۶	۱۱۷
گیلان.....	۱۱۴۱	۲۳۸	۳۸۱	۲۷۵	۱۴۶	۱۰۱
لرستان.....	۱۴۸۶	۳۹۹	۵۱۹	۳۴۵	۱۲۸	۹۵
مازندران.....	۱۵۹۲	۲۷۳	۴۹۷	۴۴۹	۲۲۹	۱۴۴
مرکزی.....	۹۵۰	۲۸۴	۲۷۰	۲۴۴	۹۸	۵۴
هرمزگان.....	۶۸۸	۳۴۹	۲۱۸	۳۷	۲۸	۵۶
همدان.....	۱۱۴۲	۲۷۰	۳۳۹	۲۲۴	۱۹۶	۱۱۳
یزد.....	۱۶۲۳	۵۵۱	۸۰۳	۲۱۵	۳۶	۱۸

۶- تعداد پروانه‌های احداث ساختمان برحسب نوع اسکلت و مصالح عمده به کار رفته در ساختمان و استان: بهار ۸۹

استان (نقاط شهری)	کل	فلزی	بتون آرمه	سایر			
				جمع	آجر و آهن	آجر و چوب	بلوک سیمانی
کل کشور	۵۸۹۹۸	۱۹۸۲۵	۲۴۶۹۹	۱۴۴۷۴	۱۳۵۵۸	۹۲	۷۹۰
آذربایجان شرقی	۳۳۸۹	۵۹۸	۲۳۳۴	۴۵۷	۴۳۹	۲	۱۶
آذربایجان غربی	۲۹۶۲	۱۱۲۹	۱۴۳۷	۳۹۶	۳۷۷	۲	۱۰
اردبیل	۱۴۳۷	۷۲۴	۵۱۹	۱۹۴	۱۶۸	۷	۱۹
اصفهان	۵۷۲۰	۴۳۰	۴۶۴۵	۶۴۵	۶۳۱	۱۲	۲
ایلام	۶۲۸	۸۷	۱۹۱	۳۵۰	۳۲۰	۷	۹
بوشهر	۱۹۰۷	۱۷	۱۰۷۱	۸۱۹	۴۸۵	۲	۳۳۲
تهران	۶۲۹۶	۳۰۹۰	۳۲۰۰	۶	۶	۰	۰
شهر تهران	۴۰۱۷	۲۱۲۴	۱۸۸۷	۶	۶	۰	۰
چهارمحال و بختیاری	۱۲۷۷	۱۸	۶۴۴	۶۱۵	۶۱۴	۱	۰
خراسان جنوبی	۷۴۹	۷۳۵	۱۴	۰	۰	۰	۰
خراسان رضوی	۳۱۶۹	۲۸۷۳	۲۲۴	۷۲	۵۶	۴	۱۲
خراسان شمالی	۸۳۷	۴۶۲	۲۹۰	۸۵	۸۲	۰	۳
خوزستان	۳۳۴۶	۳۲۹	۵۶۰	۲۴۵۷	۲۴۵۷	۰	۰
زنجان	۱۳۷۱	۳۴۳	۹۱۶	۱۱۲	۱۱۲	۰	۰
سمنان	۹۳۷	۱۱۶	۷۷۳	۴۸	۴۸	۰	۰
سیستان و بلوچستان	۱۱۷۱	۶۰۷	۲۷۷	۲۸۷	۲۸۴	۱	۲
فارس	۴۷۲۵	۴۵۹	۵۳۵	۳۷۳۱	۳۵۴۵	۲۵	۱۶۱
قزوین	۸۲۶	۶۲۷	۱۹۶	۳	۳	۰	۰
قم	۱۱۶۷	۲۹۰	۵۵۲	۳۲۵	۳۱۲	۰	۰
کردستان	۱۴۳۴	۹۹۸	۱۸۲	۲۵۴	۲۳۸	۲	۱۴
کرمان	۳۹۶۵	۱۳۹۱	۱۳۷۵	۱۱۹۹	۱۱۶۹	۲	۲۸
کرمانشاه	۱۳۴۷	۹۴۷	۱۵۷	۲۴۳	۲۴۳	۰	۰
کهگیلویه و بویراحمد	۸۰۷	۹۰	۳۲۲	۳۹۵	۳۳۴	۳	۵۸
گلستان	۹۰۹	۲۰	۸۶۷	۲۲	۱۸	۴	۰
گیلان	۱۱۴۱	۱۱۵	۹۹۵	۳۱	۷	۱۸	۶
لرستان	۱۴۸۶	۱۳۸۱	۷۹	۲۶	۲۶	۰	۰
مازندران	۱۵۹۲	۴۸	۱۵۴۳	۱	۱	۰	۰
مرکزی	۹۵۰	۷۹۴	۱۳۹	۱۷	۱۷	۰	۰
هرمزگان	۶۸۸	۵۶	۴۳۵	۱۹۷	۸۷	۰	۱۱۰
همدان	۱۱۴۲	۹۰۰	۵۷	۱۸۵	۱۷۷	۰	۸
یزد	۱۶۲۳	۱۵۱	۱۷۰	۱۳۰۲	۱۳۰۲	۰	۰

۷- تعداد پروانه‌های احداث ساختمان برحسب مورد استفاده ساختمان و استان: بهار ۸۹

استان (نقاط شهری)	جمع	مسکونی	مسکونی و کارگاه توأم	بازرگانی	صنعتی	آموزشی	بهداشتی یا درمانی	سایر
کل کشور.....	۵۸۹۹۸	۵۳۳۶۶	۳۱۳۶	۱۷۴۵	۳۱۰	۹۳	۴۲	۳۰۶
آذربایجان شرقی.....	۳۳۸۹	۳۰۲۸	۲۱۷	۱۰۰	۱۵	۱۰	۱	۱۸
آذربایجان غربی.....	۲۹۶۲	۲۷۲۸	۱۶۰	۵۷	۱	۲	۰	۱۴
اردبیل.....	۱۴۳۷	۱۲۲۸	۱۵۶	۴۶	۲	۰	۲	۳
اصفهان.....	۵۷۲۰	۴۹۷۹	۲۵۲	۳۷۲	۶۷	۴	۴	۴۲
ایلام.....	۶۲۸	۵۹۸	۱۳	۱۰	۱	۰	۰	۶
بوشهر.....	۱۹۰۷	۱۷۷۵	۷۳	۴۵	۸	۵	۱	۰
تهران.....	۶۲۹۶	۵۷۶۲	۳۵۲	۶۱	۴۷	۲۵	۴	۴۵
شهر تهران.....	۴۰۱۷	۳۷۰۶	۲۵۳	۴۱	۵	۵	۰	۷
چهارمحال و بختیاری.....	۱۲۷۷	۱۱۷۷	۵۹	۲۱	۶	۱	۰	۱۳
خراسان جنوبی.....	۷۴۹	۶۶۸	۲۰	۵۰	۵	۱	۱	۴
خراسان رضوی.....	۳۱۶۹	۲۷۶۶	۱۹۵	۱۴۷	۳۰	۴	۱	۲۶
خراسان شمالی.....	۸۳۷	۷۲۶	۷۱	۲۶	۶	۰	۱	۷
خوزستان.....	۳۳۴۶	۲۹۶۸	۱۵۴	۱۵۸	۱۴	۱۰	۲	۴۰
زنجان.....	۱۳۷۱	۱۲۶۰	۶۸	۱۷	۲۲	۲	۰	۲
سمنان.....	۹۳۷	۸۵۸	۵۰	۱۷	۱۱	۱	۰	۰
سیستان و بلوچستان.....	۱۱۷۱	۱۰۴۸	۷۱	۴۳	۱	۱	۲	۵
فارس.....	۴۷۲۵	۴۴۶۳	۱۴۲	۱۰۸	۸	۲	۲	۰
قزوین.....	۸۲۶	۷۲۴	۷۲	۲۲	۴	۱	۱	۲
قم.....	۱۱۶۷	۱۰۸۵	۵۸	۱۱	۸	۰	۰	۵
کردستان.....	۱۴۳۴	۱۳۴۷	۴۹	۱۴	۲	۳	۰	۱۹
کرمان.....	۳۹۶۵	۳۵۲۷	۲۹۲	۱۲۳	۵	۷	۱	۱۰
کرمانشاه.....	۱۳۴۷	۱۲۳۷	۵۵	۴۵	۹	۰	۰	۱
کهگیلویه و بویراحمد.....	۸۰۷	۷۱۸	۱۱	۶۵	۱	۱	۹	۲
گلستان.....	۹۰۹	۸۱۱	۶۶	۱۶	۳	۰	۲	۱۱
گیلان.....	۱۱۴۱	۱۰۷۰	۵۱	۱۶	۰	۲	۲	۰
لرستان.....	۱۴۸۶	۱۴۰۹	۴۹	۲۳	۰	۳	۲	۰
مازندران.....	۱۵۹۲	۱۳۹۴	۱۶۶	۲۵	۴	۰	۲	۱
مرکزی.....	۹۵۰	۸۷۰	۴۴	۱۷	۱۸	۰	۰	۱
هرمزگان.....	۶۸۸	۶۱۰	۴۵	۱۷	۳	۱	۰	۱۲
همدان.....	۱۱۴۲	۹۹۵	۱۱۳	۱۹	۳	۶	۲	۴
یزد.....	۱۶۲۳	۱۵۳۷	۱۲	۵۴	۶	۱	۰	۱۳

۸- مساحت زمین در پروانه‌های احداث ساختمان برحسب مورد استفاده ساختمان و استان: بهار ۸۹ (متر مربع)

استان (نقاط شهری)	جمع	مسکونی	مسکونی و کارگاه توأم	بازرگانی	صنعتی	آموزشی	بهداشتی یا درمانی	سایر
کل کشور	۱۹۱۶۰۸۹۵	۱۵۸۶۶۷۳۱	۱۰۷۹۰۴۰	۵۳۰۹۴۸	۷۴۳۲۲۷	۵۲۴۵۳۱	۸۳۷۲۹	۳۳۲۶۸۸
آذربایجان شرقی	۱۰۸۱۸۲۳	۸۲۰۷۱۲	۴۶۱۹۳	۲۶۹۵۲	۱۳۷۰۸۱	۳۸۹۱۵	۱۰۱۶	۱۰۹۵۴
آذربایجان غربی	۷۸۸۲۲۳	۷۱۲۸۱۲	۳۲۰۰۴	۲۳۴۹۲	۸۷۷۵	۳۰۱۷	.	۸۱۲۳
اردبیل	۳۷۲۰۷۶	۲۹۶۶۸۱	۴۵۷۳۵	۱۴۰۰۲	۱۰۴۹	.	۸۶۱۶	۵۹۹۳
اصفهان	۱۴۹۳۵۳۱	۱۰۵۸۱۰۰	۵۶۲۴۸	۸۲۳۵۸	۲۲۷۳۳۱	۱۴۲۰۹	۶۷۰۵	۴۸۵۸۰
ایلام	۱۳۳۹۳۸	۱۲۹۴۵۵	۲۴۷۰	۴۳۳	۶۳۰	.	.	۹۵۰
بوشهر	۵۷۱۶۱۴	۵۲۰۱۵۱	۱۹۲۲۹	۸۸۷۱	۴۶۴۰	۱۸۳۴۸	۳۷۵	.
تهران	۲۳۶۸۶۵۹	۱۶۸۰۸۳۲	۳۳۴۷۳۹	۷۱۸۱۷	۱۵۱۳۱۳	۴۲۲۷۵	۴۴۸۵	۸۳۱۹۷
شهر تهران	۱۳۲۱۵۷۶	۹۶۶۹۰۱	۲۲۵۰۳۱	۵۱۹۲۴	۴۷۳۴۹	۲۵۹۵۲	.	۴۴۱۸
چهارمحال و بختیاری	۳۰۱۹۳۸	۲۷۵۱۸۰	۱۵۴۶۳	۲۶۷۳	۲۰۹۳	۳۶۴	.	۶۱۶۵
خراسان جنوبی	۲۶۰۰۰۸	۲۳۴۶۳۵	۱۰۷۴۵	۴۴۱۱	۲۲۵۳	۲۵۲۳	۱۹۶۸	۳۴۷۳
خراسان رضوی	۸۶۲۲۰۷	۶۷۶۲۴۶	۴۶۲۲۳	۵۲۸۹۱	۳۵۳۳۰	۲۵۹۱۱	۱۵۰۰	۲۴۱۰۶
خراسان شمالی	۱۹۶۵۶۴	۱۵۰۴۶۳	۱۵۳۳۱	۴۹۰۵	۵۷۹۰	.	۷۴۵۶	۱۲۶۱۹
خوزستان	۱۱۸۰۲۳۸	۷۸۶۶۹۰	۳۸۰۵۳	۲۶۵۶۷	۱۰۴۱۴	۲۹۵۶۱۹	۵۰۲	۲۲۳۹۳
زنجان	۲۸۲۶۱۲	۲۳۵۴۸۹	۱۳۶۵۶	۴۸۳۲	۱۴۸۱۷	۷۷۳۰	.	۶۰۸۸
سمنان	۵۱۲۹۹۵	۴۸۶۰۶۹	۱۷۱۳۱	۱۶۳۶	۳۷۴۵	۴۴۱۴	.	.
سیستان و بلوچستان	۳۲۱۶۱۱	۲۷۰۹۸۱	۲۲۴۴۶	۱۷۷۰۵	۱۷۰	۳۴۲۷	۲۳۰۰	۴۵۸۲
فارس	۱۹۷۳۰۶۵	۱۸۶۲۸۹۶	۴۷۹۵۱	۳۷۳۲۰	۱۱۲۱۶	۱۰۴۰۵	۳۲۷۷	.
قزوین	۲۷۷۲۹۸	۱۸۶۷۹۵	۱۴۶۱۵	۳۹۵۴	۵۸۵۴۰	۱۹۹۳	۴۰۰۰	۷۴۰۱
قم	۸۷۹۷۸۰	۸۴۹۸۰۳	۲۱۶۷۱	۲۱۰۲	۳۸۵۵	.	.	۲۳۴۹
کردستان	۳۹۰۸۴۴	۳۴۹۹۹۸	۹۲۵۴	۱۲۶۱	۷۵۳	۱۲۲۴۷	.	۱۷۳۳۱
کرمان	۱۳۲۲۴۱۹	۱۱۴۰۴۱۷	۹۰۷۰۹	۵۱۰۹۸	۷۹۰	۱۳۹۸۳	۵۹۶	۲۴۸۲۶
کرمانشاه	۲۵۴۹۰۸	۲۲۴۴۱۶	۱۵۶۷۱	۹۲۰۸	۱۱۲۵	.	.	۴۴۸۸
کهگیلویه و بویراحمد	۲۶۸۱۴۱	۲۱۵۴۸۴	۲۳۱۱	۴۸۲۷	۱۷۲	۵۰۱۴	۲۷۳۰۳	۱۳۰۳۰
گلستان	۳۸۲۲۱۷	۳۵۵۲۲۷	۱۸۲۶۵	۱۵۷۱	۱۰۱۸	.	۴۳۰	۵۷۰۶
گیلان	۳۴۲۰۴۶	۳۲۱۳۹۳	۱۴۹۸۹	۳۰۶۵	.	۱۴۴۳	۱۱۵۶	.
لرستان	۲۹۴۴۵۸	۲۷۶۱۷۷	۱۰۶۸۵	۵۴۹۸	.	۱۸۴۸	۲۵۰	.
مازندران	۵۰۵۹۷۳	۴۱۰۸۷۰	۵۸۰۶۷	۱۵۴۵۹	۱۹۸۴۹	.	۸۸۲	۸۴۶
مرکزی	۲۸۶۶۶۶	۲۴۵۴۴۲	۱۳۳۸۱	۱۷۵۸۱	۹۹۲۹	.	.	۳۳۳
هرمزگان	۴۳۰۰۹۱	۳۸۴۰۴۶	۲۰۸۴۳	۱۷۴۹۶	۶۸۷۶	۵۵۱	.	۲۷۹
همدان	۳۲۳۳۴۳	۲۴۵۲۷۱	۲۲۵۳۸	۶۸۹۱	۱۰۸۰۰	۱۹۰۷۸	۱۰۹۱۲	۷۷۵۳
یزد	۵۰۱۶۰۹	۴۶۳۹۰۰	۲۴۲۴	۱۰۰۷۲	۱۲۸۷۳	۱۲۱۷	.	۱۱۱۲۳

۹- مساحت زیربنا در پروانه‌های احداث ساختمان برحسب مورد استفاده ساختمان و استان: بهار ۸۹ (متر مربع)

استان (نقاط شهری)	جمع	مسکونی	مسکونی و کارگاه توأم	بازرگانی	صنعتی	آموزشی	بهداشتی یا درمانی	سایر
کل کشور.....	۲۵۴۵۳۰۱۷	۲۲۲۴۴۳۸۷	۱۸۷۹۲۴۷	۶۰۹۵۸۱	۱۹۴۴۳۲	۱۶۱۸۱۰	۹۸۰۷۹	۲۶۵۴۸۱
آذربایجان شرقی.....	۱۷۰۵۷۴۱	۱۵۱۵۸۱۰	۱۰۶۴۱۹	۲۵۳۳۶	۲۷۵۲۳	۱۵۸۱۴	۳۷۶۵	۱۱۰۸۴
آذربایجان غربی.....	۱۰۳۹۹۰۵	۹۴۹۶۸۱	۵۸۶۰۹	۱۵۶۵۴	۲۱۸۲	۱۳۲۹	.	۱۲۴۵۰
اردبیل.....	۵۳۳۸۷۶	۴۱۳۳۲۹	۷۶۲۳۷	۱۱۷۹۷	۳۸۹	.	۲۸۰۱۴	۴۱۱۰
اصفهان.....	۲۱۲۶۳۴۰	۱۷۸۱۸۵۰	۱۳۳۳۱۸	۹۲۳۹۹	۵۰۷۰۷	۴۶۳۲	۳۴۱۷۸	۲۹۲۵۶
ایلام.....	۱۱۱۹۱۷	۱۰۵۸۴۶	۳۶۹۴	۴۵۹	۲۲۲	.	.	۱۶۹۶
بوشهر.....	۴۳۲۴۴۳	۳۷۵۱۱۰	۳۱۰۰۸	۵۱۱۹	۳۸۶۱	۱۶۹۷۲	۳۷۳	.
تهران.....	۵۵۶۲۰۱۰	۴۷۱۴۱۷۴	۵۷۲۴۱۳	۱۳۳۹۹۷	۵۹۲۰۲	۲۱۵۵۲	۶۴۵۶	۵۴۲۱۶
شهر تهران.....	۴۰۷۸۷۹۷	۳۶۲۴۶۲۳	۳۰۶۶۳۵	۱۱۷۸۲۸	۲۰۴۵	۱۴۹۵۱	.	۱۲۷۱۵
چهارمحال و بختیاری.....	۳۶۷۶۵۰	۳۳۹۳۴۵	۱۶۹۶۳	۳۹۹۱	۱۰۰۹	۱۶۶	.	۶۱۷۶
خراسان جنوبی.....	۲۸۶۰۷۴	۲۳۵۵۷۳	۳۶۸۶۹	۵۷۴۲	۷۱۴	۳۸۱۰	۹۱۴	۲۴۵۲
خراسان رضوی.....	۱۰۵۰۶۷۱	۸۲۹۶۱۷	۶۳۰۱۷	۷۲۱۲۸	۶۱۳۹	۴۸۹۷۲	۱۰۰۰	۲۹۷۹۸
خراسان شمالی.....	۲۲۲۲۸۳	۱۸۰۶۹۲	۲۶۴۸۵	۳۷۳۵	۲۷۱۶	.	۱۴۵۰	۷۲۰۵
خوزستان.....	۹۴۱۸۹۸	۸۱۴۲۴۰	۶۹۶۷۰	۲۰۹۹۷	۲۸۹۰	۵۴۳۳	۱۳۰۵	۲۷۳۶۳
زنجان.....	۴۱۷۶۶۵	۳۸۰۰۰۲	۲۰۷۲۰	۵۱۳۳	۷۶۰۳	۱۷۳۷	.	۲۴۷۰
سمنان.....	۵۹۲۳۳۰	۵۴۴۶۸۴	۴۱۹۸۳	۲۶۵۹	۱۸۷۳	۱۱۳۱	.	.
سیستان و بلوچستان.....	۲۹۰۵۱۵	۲۲۹۸۰۱	۴۵۳۴۶	۱۰۵۷۱	۱۱۰	۱۱۱۶	۱۱۸۰	۲۳۹۱
فارس.....	۱۷۸۴۱۴۹	۱۶۳۷۳۳۳	۷۳۱۳۸	۶۳۰۰۸	۴۳۷۷	۴۳۶۰	۱۹۳۳	.
قزوین.....	۳۳۷۹۵۶	۳۰۳۵۹۴	۲۷۱۲۴	۲۲۳۲	۱۵۶۵	۶۲۴	۵۹۸	۲۲۱۹
قم.....	۱۴۴۵۲۳۶	۱۳۶۹۰۲۲	۴۷۳۴۵	۱۷۸۵	۱۸۲۵	.	.	۵۲۵۹
کردستان.....	۵۲۲۰۶۳	۴۸۰۸۰۹	۱۵۵۸۱	۱۵۵۳	۷۱۲	۳۷۴۲	.	۱۹۶۶۶
کرمان.....	۱۰۱۲۷۳۱	۸۳۲۶۲۸	۱۰۹۱۸۲	۴۷۲۴۳	۵۴۴	۱۲۸۴۸	۲۴۷	۱۰۰۳۹
کرمانشاه.....	۴۰۷۹۸۰	۳۶۷۶۱۷	۲۵۵۰۲	۶۰۹۷	۷۸۷	.	.	۷۹۷۷
کهگیلویه و بویراحمد.....	۲۷۷۴۶۸	۲۴۵۳۷۸	۵۱۲۷	۸۹۲۷	۳۱۲	۷۰۰	۸۲۵۵	۸۷۶۹
گلستان.....	۳۵۸۷۶۳	۳۳۱۱۸۷	۲۰۹۵۳	۱۸۷۱	۳۱۴	.	۱۵۶	۴۲۸۲
گیلان.....	۵۱۴۹۸۳	۴۷۰۹۱۳	۳۶۰۷۱	۲۸۹۹	.	۱۹۲۹	۳۱۷۱	.
لرستان.....	۴۸۹۰۱۹	۴۵۶۲۵۷	۲۳۵۸۸	۷۲۵۳	.	۱۴۴۲	۴۷۹	.
مازندران.....	۶۵۶۸۹۲	۵۵۹۲۰۵	۸۰۶۱۷	۱۰۵۶۹	۳۳۸۲	.	۲۸۳۸	۲۸۱
مرکزی.....	۳۸۱۶۴۸	۳۴۱۷۳۴	۲۵۶۰۸	۸۷۹۰	۴۸۱۵	.	.	۷۰۱
هرمزگان.....	۶۶۷۱۸۸	۶۰۹۵۵۰	۳۶۴۴۷	۱۷۳۷۶	۲۷۸۰	۶۶۱	.	۳۷۴
همدان.....	۴۴۸۹۱۸	۳۷۶۱۲۹	۴۵۸۶۹	۴۴۴۲	۱۸۲۱	۱۲۰۰۰	۱۷۶۷	۶۸۹۰
یزد.....	۴۸۶۷۰۵	۴۵۳۲۷۷	۴۳۴۴	۱۵۸۲۹	۴۰۵۸	۸۴۰	.	۸۳۵۷

۱۰- تعداد واحد مسکونی تعیین شده در پروانه‌های احداث ساختمان برحسب مورد استفاده ساختمان و استان: بهار ۸۹

استان (نقاط شهری)	جمع	مسکونی	مسکونی و کارگاه توأم	بازرگانی	صنعتی	آموزشی	بهداشتی یا درمانی	سایر
کل کشور.....	۱۸۱۶۷۴	۱۶۹۸۳۴	۱۱۳۴۶	۲۹۴	۶۳	۴۹	۱۵	۷۳
آذربایجان شرقی.....	۱۱۹۱۲	۱۱۲۵۸	۶۲۶	۷	۱	۱۵	۴	۱
آذربایجان غربی.....	۷۳۱۴	۶۹۴۹	۳۳۳	۲۴	۱	۲	۰	۵
اردبیل.....	۳۶۷۷	۳۲۲۹	۴۴۶	۲	۰	۰	۰	۰
اصفهان.....	۱۳۴۱۱	۱۲۶۲۲	۷۴۳	۳۳	۴	۰	۰	۹
ایلام.....	۸۰۳	۷۶۶	۲۴	۸	۱	۰	۰	۴
بوشهر.....	۲۸۸۱	۲۶۷۵	۱۷۳	۲۱	۷	۳	۲	۰
تهران.....	۳۸۰۳۸	۳۴۰۲۹	۳۹۶۱	۸	۱۰	۲۵	۲	۳
شهر تهران.....	۲۷۵۴۸	۲۵۷۲۹	۱۸۱۹	۰	۰	۰	۰	۰
چهارمحال و بختیاری.....	۲۹۰۸	۲۷۹۰	۹۱	۱۷	۱	۰	۰	۹
خراسان جنوبی.....	۲۱۰۲	۱۸۷۲	۲۱۵	۱۲	۱	۱	۰	۱
خراسان رضوی.....	۶۲۳۲	۵۸۸۶	۳۳۰	۸	۴	۰	۰	۴
خراسان شمالی.....	۱۵۰۶	۱۳۴۹	۱۴۷	۸	۲	۰	۰	۰
خوزستان.....	۷۵۸۴	۷۱۳۴	۴۲۷	۸	۳	۰	۰	۲
زنجان.....	۲۹۰۵	۲۷۵۹	۱۲۶	۱۰	۰	۰	۰	۰
سمنان.....	۵۰۴۱	۴۷۶۷	۲۲۹	۲۳	۱۱	۱	۰	۰
سیستان و بلوچستان.....	۲۰۲۴	۱۷۶۵	۲۴۹	۸	۰	۰	۰	۲
فارس.....	۱۰۹۵۳	۱۰۶۳۷	۳۱۰	۳	۱	۰	۲	۰
قزوین.....	۲۸۱۰	۲۶۴۱	۱۶۶	۲	۱	۰	۰	۰
قم.....	۱۲۳۶۵	۱۲۱۹۲	۱۷۲	۱	۰	۰	۰	۰
کردستان.....	۳۳۹۱	۳۲۶۹	۱۰۰	۵	۴	۰	۰	۱۳
کرمان.....	۷۶۷۳	۷۰۰۴	۶۶۳	۶	۰	۰	۰	۰
کرمانشاه.....	۳۱۴۱	۲۹۸۴	۱۴۶	۱۱	۰	۰	۰	۰
کهگیلویه و بویراحمد.....	۱۸۸۲	۱۸۶۱	۱۵	۵	۱	۰	۰	۰
گلستان.....	۴۰۰۶	۳۸۶۲	۱۲۴	۸	۲	۰	۲	۸
گیلان.....	۴۵۸۶	۴۳۵۲	۲۳۴	۰	۰	۰	۰	۰
لرستان.....	۳۶۵۳	۳۵۰۲	۱۳۱	۱۵	۰	۲	۳	۰
مازندران.....	۴۴۳۱	۳۹۴۲	۴۷۹	۸	۱	۰	۰	۱
مرکزی.....	۲۸۴۹	۲۶۸۸	۱۶۰	۰	۱	۰	۰	۰
هرمزگان.....	۵۲۲۸	۵۰۰۷	۲۰۱	۶	۴	۰	۰	۱۰
همدان.....	۳۴۲۳	۳۱۳۶	۲۸۰	۵	۲	۰	۰	۰
یزد.....	۲۹۴۵	۲۹۰۷	۱۵	۲۲	۰	۰	۰	۱

۱۱- تعداد پروانه‌های احداث ساختمان مسکونی برحسب مساحت زمین و استان: بهار ۸۹

استان (نقاط شهری)	جمع	۱۰۰ مترمربع و کمتر	۱۰۱-۱۵۰ مترمربع	۱۵۱-۲۰۰ مترمربع	۲۰۱-۲۵۰ مترمربع	۲۵۱-۳۰۰ مترمربع	۳۰۱-۵۰۰ مترمربع	۵۰۱ مترمربع و بیش تر
کل کشور.....	۵۳۳۶۶	۲۹۶۷	۸۰۸۱	۱۵۷۹۷	۱۰۴۹۹	۶۳۶۸	۶۹۰۹	۲۷۴۵
آذربایجان شرقی.....	۳۰۲۸	۲۲۳	۳۳۸	۱۱۳۵	۶۱۹	۳۰۵	۲۶۷	۱۴۱
آذربایجان غربی.....	۲۷۲۸	۲۲۶	۵۳۳	۸۱۳	۵۰۵	۳۲۷	۲۲۹	۹۵
اردبیل.....	۱۲۲۸	۸۰	۱۷۵	۴۴۷	۲۱۹	۹۸	۱۵۰	۵۹
اصفهان.....	۴۹۷۹	۲۱۰	۹۵۳	۱۹۱۴	۱۰۵۹	۴۲۲	۳۱۰	۱۱۱
ایلام.....	۵۹۸	۱۵	۸۹	۲۳۷	۱۴۶	۵۶	۴۹	۶
بوشهر.....	۱۷۷۵	۴۷	۸۹	۳۱۶	۵۱۳	۳۴۰	۳۶۲	۱۰۸
تهران.....	۵۷۶۲	۸۸۹	۱۴۸۱	۱۰۶۵	۷۳۱	۴۵۴	۶۸۸	۴۵۴
شهر تهران.....	۳۷۰۶	۵۹۱	۱۰۴۱	۵۷۶	۴۴۲	۳۱۷	۵۰۵	۲۳۴
چهارمحال و بختیاری.....	۱۱۷۷	۱۷	۱۸۱	۴۲۵	۲۷۸	۱۵۰	۱۱۲	۱۴
خراسان جنوبی.....	۶۶۸	۰	۲۸	۱۹۲	۲۴۰	۱۰۷	۶۹	۳۲
خراسان رضوی.....	۲۷۶۶	۱۴۹	۴۷۹	۹۷۰	۵۸۹	۲۷۸	۲۱۵	۸۶
خراسان شمالی.....	۷۲۶	۳۲	۱۴۴	۲۸۱	۱۷۳	۴۹	۳۱	۱۶
خوزستان.....	۲۹۶۸	۱۴۱	۵۱۴	۹۸۶	۶۴۲	۳۱۳	۲۷۵	۹۷
زنجان.....	۱۲۶۰	۹۷	۲۷۰	۵۹۴	۱۸۱	۶۲	۴۴	۱۲
سمنان.....	۸۵۸	۲۰	۸۳	۲۴۸	۱۶۹	۱۶۰	۵۷	۱۲۱
سیستان و بلوچستان.....	۱۰۴۸	۳۰	۱۶۸	۳۰۸	۱۹۰	۱۵۸	۱۵۷	۳۷
فارس.....	۴۴۶۳	۶۸	۲۲۰	۱۰۱۸	۱۱۱۵	۸۳۵	۱۰۰۸	۱۹۹
قزوین.....	۷۲۴	۳۷	۱۲۲	۳۰۱	۱۰۹	۴۷	۵۷	۵۱
قم.....	۱۰۸۵	۶۱	۳۹۶	۱۲۱	۲۴	۲۵	۱۰	۴۴۸
کردستان.....	۱۳۴۷	۱۰۱	۲۹۶	۶۴۲	۱۹۷	۵۹	۳۴	۱۸
کرمان.....	۳۵۲۷	۴۵	۱۰۴	۴۰۴	۹۰۷	۸۷۳	۹۸۸	۲۰۶
کرمانشاه.....	۱۲۳۷	۸۷	۳۱۵	۶۷۵	۹۲	۳۲	۳۲	۴
کهگیلویه و بویراحمد.....	۷۱۸	۲۳	۶۲	۲۱۲	۱۸۱	۱۳۹	۸۲	۱۹
گلستان.....	۸۱۱	۳۵	۷۳	۱۵۸	۱۷۳	۱۳۹	۱۷۵	۵۸
گیلان.....	۱۰۷۰	۵۷	۱۵۸	۲۹۹	۲۲۹	۱۴۱	۱۴۰	۴۶
لرستان.....	۱۴۰۹	۸۰	۳۰۵	۶۵۶	۱۹۱	۸۹	۷۳	۱۵
مازندران.....	۱۳۹۴	۲۳	۱۴۶	۲۹۲	۲۹۸	۲۲۴	۳۱۴	۹۷
مرکزی.....	۸۷۰	۵۵	۱۰۰	۳۰۹	۱۴۹	۱۱۶	۸۶	۵۵
هرمزگان.....	۶۱۰	۳۸	۳۷	۱۱۳	۱۲۷	۱۳۸	۱۰۸	۴۹
همدان.....	۹۹۵	۷۶	۱۷۱	۳۳۰	۱۹۸	۸۴	۹۲	۴۴
یزد.....	۱۵۳۷	۵	۵۱	۳۳۶	۲۵۵	۱۴۸	۶۹۵	۴۷

۱۲- تعداد پروانه‌های احداث ساختمان مسکونی برحسب مساحت زیربنا و استان: بهار ۸۹

استان (نقاط شهری)	جمع	۱۰۰ مترمربع و کمتر	۱۵۰-۱۰۱ مترمربع	۲۰۰-۱۵۱ مترمربع	۲۵۰-۲۰۱ مترمربع	۳۰۰-۲۵۱ مترمربع	۵۰۰-۳۰۱ مترمربع	۵۰۱ مترمربع و بیش تر
کل کشور	۵۳۳۶۶	۶۵۹۱	۹۹۴۴	۷۰۶۸	۵۸۰۳	۵۱۱۷	۹۸۵۷	۸۹۸۶
آذربایجان شرقی	۳۰۲۸	۱۷۲	۳۹۶	۲۴۶	۳۳۱	۲۸۱	۷۳۸	۸۶۴
آذربایجان غربی	۲۷۲۸	۳۵۲	۵۷۱	۳۹۰	۳۵۲	۳۲۳	۴۴۵	۲۹۵
اردبیل	۱۲۲۸	۱۷۴	۲۷۹	۹۹	۱۳۷	۹۴	۲۲۵	۲۲۰
اصفهان	۴۹۷۹	۳۵۴	۷۱۰	۵۶۶	۸۹۰	۶۹۱	۱۰۴۹	۷۱۹
ایلام	۵۹۸	۱۲۲	۲۲۵	۹۳	۵۸	۴۱	۵۱	۸
بوشهر	۱۷۷۵	۲۲۳	۶۵۲	۳۸۹	۱۴۷	۸۹	۱۷۲	۱۰۳
تهران	۵۷۶۲	۶۷	۱۳۵	۲۲۸	۳۵۰	۴۲۷	۱۸۵۱	۲۷۰۴
شهر تهران	۳۷۰۶	۳	۸	۴۰	۱۱۹	۱۹۴	۱۲۴۳	۲۰۹۹
چهارمحال و بختیاری	۱۱۷۷	۱۵۲	۲۷۳	۲۲۰	۱۴۰	۱۲۷	۱۸۸	۷۷
خراسان جنوبی	۶۶۸	۱۱۱	۱۷۶	۷۷	۸۷	۵۶	۹۹	۶۲
خراسان رضوی	۲۷۶۶	۵۷۷	۴۷۷	۵۰۸	۲۵۲	۱۸۳	۳۶۶	۴۰۳
خراسان شمالی	۷۲۶	۱۷۵	۸۵	۹۵	۱۰۴	۷۹	۱۳۷	۵۱
خوزستان	۲۹۶۸	۴۸۸	۱۰۶۵	۴۸۵	۲۲۲	۱۸۷	۲۶۲	۲۵۹
زنجان	۱۲۶۰	۱۲۱	۱۱۸	۱۸۷	۱۸۰	۱۵۹	۴۰۶	۸۹
سمنان	۸۵۸	۴۸	۱۰۱	۴۳	۴۸	۵۸	۱۹۹	۳۶۱
سیستان و بلوچستان	۱۰۴۸	۳۳۴	۱۹۲	۱۶۱	۷۸	۷۴	۱۴۳	۶۶
فارس	۴۴۶۳	۳۱۸	۱۲۸۷	۸۷۶	۴۲۳	۳۰۴	۸۵۸	۳۹۷
قزوین	۷۲۴	۷۴	۶۴	۵۸	۱۰۶	۸۳	۲۰۰	۱۳۹
قم	۱۰۸۵	۱۰۹	۸۸	۱۷۲	۷۴	۴۴	۱۰۹	۴۸۹
کردستان	۱۳۴۷	۱۱۵	۱۹۱	۱۴۹	۲۴۸	۲۳۹	۲۸۳	۱۲۲
کرمان	۳۵۲۷	۱۳۲۵	۹۴۴	۴۹۲	۱۹۲	۱۴۲	۲۵۲	۱۸۰
کرمانشاه	۱۲۳۷	۱۷۱	۲۴۰	۱۷۲	۲۲۵	۱۳۰	۱۶۷	۱۳۲
کهگیلویه و بویراحمد	۷۱۸	۸۵	۲۷۰	۱۲۵	۴۷	۵۳	۸۴	۵۴
گلستان	۸۱۱	۱۳۲	۱۲۲	۶۸	۱۱۴	۷۶	۱۳۱	۱۶۸
گیلان	۱۰۷۰	۱۶۸	۱۰۲	۱۳۱	۱۳۱	۱۶۵	۱۹۴	۱۷۹
لرستان	۱۴۰۹	۱۴۵	۳۳۲	۱۷۲	۱۹۰	۲۲۹	۲۱۶	۱۲۵
مازندران	۱۳۹۴	۹۷	۱۶۳	۱۵۵	۱۸۶	۱۷۴	۳۲۹	۲۹۰
مرکزی	۸۷۰	۱۲۱	۱۵۹	۹۲	۱۰۸	۹۲	۱۹۷	۱۰۱
هرمزگان	۶۱۰	۱۰۶	۱۷۱	۶۱	۳۳	۲۷	۱۱۱	۱۰۱
همدان	۹۹۵	۱۲۱	۱۵۰	۱۰۳	۱۲۷	۹۹	۲۲۶	۱۶۹
یزد	۱۵۳۷	۳۴	۲۰۶	۴۵۵	۲۲۳	۳۹۱	۱۶۹	۵۹

۱۳- تعداد پروانه‌های احداث ساختمان مسکونی برحسب تعداد طبقات ساختمان و استان: بهار ۸۹

استان (نقاط شهری)	جمع	۱ طبقه	۲ طبقه	۳ طبقه	۴ طبقه	۵ طبقه و بیش تر
کل کشور.....	۵۳۳۶۶	۱۷۷۶۶	۱۵۵۵۸	۸۲۷۴	۴۵۹۳	۷۱۷۵
آذربایجان شرقی.....	۳۰۲۸	۶۰۲	۶۸۹	۶۳۶	۴۱۱	۶۹۰
آذربایجان غربی.....	۲۷۲۸	۸۹۰	۱۰۹۴	۴۷۲	۹۸	۱۷۴
اردبیل.....	۱۲۲۸	۳۶۵	۳۳۹	۲۰۹	۱۰۱	۲۱۴
اصفهان.....	۴۹۷۹	۱۰۳۴	۲۲۱۲	۱۰۴۱	۳۹۴	۲۹۸
ایلام.....	۵۹۸	۳۷۷	۱۷۰	۴۰	۹	۲
بوشهر.....	۱۷۷۵	۱۰۸۳	۴۷۱	۱۹۱	۲۱	۹
تهران.....	۵۷۶۲	۶۲	۲۸۰	۷۹۷	۱۰۱۳	۳۶۱۰
شهر تهران.....	۳۷۰۶	۲	۸	۴۹	۳۸۳	۳۲۶۴
چهارمحال و بختیاری.....	۱۱۷۷	۴۳۴	۵۰۳	۱۴۲	۸۲	۱۶
خراسان جنوبی.....	۶۶۸	۲۲۶	۲۶۸	۱۲۰	۳۲	۲۲
خراسان رضوی.....	۲۷۶۶	۸۹۰	۹۴۶	۴۳۲	۲۷۲	۲۲۶
خراسان شمالی.....	۷۲۶	۲۰۵	۳۰۱	۱۵۷	۵۳	۱۰
خوزستان.....	۲۹۶۸	۱۷۹۱	۸۵۹	۱۴۱	۵۰	۱۲۷
زنجان.....	۱۲۶۰	۱۸۱	۴۱۰	۴۶۷	۱۲۰	۸۲
سمنان.....	۸۵۸	۱۷۹	۱۷۳	۱۶۰	۲۳۶	۱۱۰
سیستان و بلوچستان.....	۱۰۴۸	۶۴۷	۲۶۴	۱۰۸	۲۴	۵
فارس.....	۴۴۶۳	۲۴۲۴	۱۲۸۳	۳۸۲	۲۲۵	۱۴۹
قزوین.....	۷۲۴	۱۱۵	۱۵۳	۱۶۷	۱۹۹	۹۰
قم.....	۱۰۸۵	۱۲۷	۳۱۶	۱۱۸	۷۰	۴۵۴
کردستان.....	۱۳۴۷	۲۴۷	۵۷۸	۳۰۳	۱۴۹	۷۰
کرمان.....	۳۵۲۷	۲۷۲۸	۴۹۴	۱۴۵	۷۸	۸۲
کرمانشاه.....	۱۲۳۷	۲۷۷	۵۵۱	۲۳۱	۸۷	۹۱
کهگیلویه و بویراحمد.....	۷۱۸	۴۴۱	۱۴۱	۹۵	۲۰	۲۱
گلستان.....	۸۱۱	۲۲۸	۲۵۹	۱۲۹	۸۰	۱۱۵
گیلان.....	۱۰۷۰	۲۲۸	۳۵۸	۲۵۵	۱۳۴	۹۵
لرستان.....	۱۴۰۹	۳۹۱	۴۹۱	۳۲۶	۱۱۸	۸۳
مازندران.....	۱۳۹۴	۲۳۷	۴۴۵	۳۸۳	۲۰۹	۱۲۰
مرکزی.....	۸۷۰	۲۵۷	۲۴۸	۲۲۴	۹۳	۴۸
هرمزگان.....	۶۱۰	۳۱۸	۱۹۸	۲۶	۲۱	۴۷
همدان.....	۹۹۵	۲۵۱	۲۹۷	۱۷۸	۱۷۱	۹۸
یزد.....	۱۵۳۷	۵۳۱	۷۶۷	۱۹۹	۲۳	۱۷

۱۴- تعداد پروانه‌های احداث ساختمان مسکونی برحسب نوع اسکلت و مصالح عمده به‌کار رفته در ساختمان و استان: بهار ۸۹

استان (نقاط شهری)	کل	فلزی	بتون آرمه	سایر			سایر	
				جمع	آجر و آهن	آجر و چوب		بلوک سیمانی
کل کشور.....	۵۳۳۶۶	۱۷۲۰۵	۲۲۴۵۶	۱۳۷۰۵	۱۲۸۴۶	۸۴	۷۴۲	۳۳
آذربایجان شرقی.....	۳۰۲۸	۴۵۱	۲۱۴۴	۴۳۳	۴۱۵	۲	۱۶	۰
آذربایجان غربی.....	۲۷۲۸	۱۰۳۵	۱۳۱۴	۳۷۹	۳۶۴	۲	۷	۶
اردبیل.....	۱۲۲۸	۵۸۵	۴۵۲	۱۹۱	۱۶۵	۷	۱۹	۰
اصفهان.....	۴۹۷۹	۳۱۴	۴۰۸۳	۵۸۲	۵۶۹	۱۱	۲	۰
ایلام.....	۵۹۸	۷۲	۱۸۰	۳۴۶	۳۱۷	۷	۸	۱۴
بوشهر.....	۱۷۷۵	۱۰	۹۸۹	۷۷۶	۴۵۳	۲	۳۲۱	۰
تهران.....	۵۷۶۲	۲۷۹۷	۲۹۵۹	۶	۶	۰	۰	۰
شهر تهران.....	۳۷۰۶	۱۹۳۱	۱۷۶۹	۶	۶	۰	۰	۰
چهارمحال و بختیاری.....	۱۱۷۷	۱۴	۵۷۷	۵۸۶	۵۸۶	۰	۰	۰
خراسان جنوبی.....	۶۶۸	۶۵۴	۱۴	۰	۰	۰	۰	۰
خراسان رضوی.....	۲۷۶۶	۲۴۹۹	۲۰۳	۶۴	۵۰	۳	۱۱	۰
خراسان شمالی.....	۷۲۶	۳۹۸	۲۵۱	۷۷	۷۵	۰	۲	۰
خوزستان.....	۲۹۶۸	۲۵۴	۴۹۳	۲۲۲۱	۲۲۲۱	۰	۰	۰
زنجان.....	۱۲۶۰	۲۹۰	۸۶۷	۱۰۳	۱۰۳	۰	۰	۰
سمنان.....	۸۵۸	۱۰۲	۷۰۹	۴۷	۴۷	۰	۰	۰
سیستان و بلوچستان.....	۱۰۴۸	۵۳۰	۲۵۲	۲۶۶	۲۶۵	۰	۱	۰
فارس.....	۴۴۶۳	۳۸۰	۴۸۴	۳۵۹۹	۳۴۱۵	۲۴	۱۶۰	۰
قزوین.....	۷۲۴	۵۴۲	۱۸۱	۱	۱	۰	۰	۰
قم.....	۱۰۸۵	۲۲۱	۵۴۶	۳۱۸	۳۰۵	۰	۰	۱۳
کردستان.....	۱۳۴۷	۹۳۰	۱۶۸	۲۴۹	۲۳۳	۲	۱۴	۰
کرمان.....	۳۵۲۷	۱۰۸۰	۱۲۹۲	۱۱۵۵	۱۱۲۷	۱	۲۷	۰
کرمانشاه.....	۱۲۳۷	۸۵۲	۱۴۵	۲۴۰	۲۴۰	۰	۰	۰
کهگیلویه و بویراحمد.....	۷۱۸	۷۲	۲۸۳	۳۶۳	۳۱۴	۲	۴۷	۰
گلستان.....	۸۱۱	۱۶	۷۷۳	۲۲	۱۸	۴	۰	۰
گیلان.....	۱۰۷۰	۱۰۶	۹۳۵	۲۹	۶	۱۷	۶	۰
لرستان.....	۱۴۰۹	۱۳۰۵	۷۸	۲۶	۲۶	۰	۰	۰
مازندران.....	۱۳۹۴	۳۵	۱۴۵۸	۱	۱	۰	۰	۰
مرکزی.....	۸۷۰	۷۳۸	۱۲۳	۹	۹	۰	۰	۰
هرمزگان.....	۶۱۰	۵۰	۳۸۳	۱۷۷	۸۰	۰	۹۷	۰
همدان.....	۹۹۵	۷۷۳	۵۴	۱۶۸	۱۶۴	۰	۴	۰
یزد.....	۱۵۳۷	۱۰۰	۱۶۶	۱۲۷۱	۱۲۷۱	۰	۰	۰

۱۵- تعداد پروانه‌های احداث ساختمان مسکونی برحسب تعداد واحد مسکونی و استان: بهار ۸۹

استان (نقاط شهری)	جمع	۱ واحد	۲ واحد	۳ واحد	۴ واحد	۵ واحد و بیش تر
کل کشور	۵۳۳۶۶	۲۳۰۷۹	۱۵۸۳۶	۴۷۱۶	۳۹۷۲	۵۷۶۳
آذربایجان شرقی	۳۰۲۸	۸۵۲	۹۸۵	۳۸۸	۳۵۱	۴۵۲
آذربایجان غربی	۲۷۲۸	۱۲۰۸	۱۱۱۲	۱۷۱	۱۱۲	۱۲۵
اردبیل	۱۲۲۸	۵۵۶	۳۴۶	۹۹	۱۲۴	۱۰۳
اصفهان	۴۹۷۹	۱۴۱۳	۲۳۵۴	۶۷۳	۱۷۸	۳۶۱
ایلام	۵۹۸	۴۸۱	۹۵	۱۵	۳	۴
بوشهر	۱۷۷۵	۱۳۱۰	۳۲۰	۸۴	۲۵	۳۶
تهران	۵۷۶۲	۳۷۲	۸۴۴	۸۰۲	۱۷۰۹	۲۰۳۵
شهر تهران	۳۷۰۶	۲۳	۵۴	۴۳۸	۱۵۵۳	۱۶۳۸
چهارمحال و بختیاری	۱۱۷۷	۴۶۸	۵۵۶	۸۹	۱۹	۴۵
خراسان جنوبی	۶۶۸	۳۸۲	۱۹۷	۳۳	۹	۴۷
خراسان رضوی	۲۷۶۶	۱۳۲۴	۹۳۶	۲۹۳	۹۵	۱۱۸
خراسان شمالی	۷۲۶	۳۹۵	۲۴۷	۵۱	۱۱	۲۲
خوزستان	۲۹۶۸	۱۹۷۲	۵۱۳	۱۱۴	۱۹۰	۱۷۹
زنجان	۱۲۶۰	۳۷۵	۶۲۹	۱۱۹	۱۰۰	۳۷
سمنان	۸۵۸	۲۱۷	۱۷۶	۱۱۱	۷۱	۲۸۳
سیستان و بلوچستان	۱۰۴۸	۷۰۷	۲۲۱	۸۴	۱۲	۲۴
فارس	۴۴۶۳	۲۸۱۷	۹۴۷	۲۱۰	۲۸۳	۲۰۶
قزوین	۷۲۴	۱۵۰	۲۵۹	۱۴۹	۵۰	۱۱۶
قم	۱۰۸۵	۲۵۳	۲۸۹	۶۳	۱۵	۴۶۵
کردستان	۱۳۴۷	۴۴۹	۶۷۵	۱۵۶	۳۶	۳۱
کرمان	۳۵۲۷	۲۶۸۶	۵۰۲	۱۵۳	۷۶	۱۱۰
کرمانشاه	۱۲۲۷	۴۵۸	۵۴۹	۷۵	۷۴	۸۱
کهگیلویه و بویراحمد	۷۱۸	۴۹۰	۱۶۳	۲۴	۱۲	۲۹
گلستان	۸۱۱	۴۱۰	۱۵۹	۳۴	۴۱	۱۶۷
گیلان	۱۰۷۰	۳۴۶	۳۱۰	۱۷۱	۷۱	۱۷۲
لرستان	۱۴۰۹	۶۶۸	۵۱۳	۱۱۷	۴۰	۷۱
مازندران	۱۳۹۴	۵۱۷	۴۵۱	۱۸۴	۸۵	۱۵۷
مرکزی	۸۷۰	۳۴۲	۳۴۰	۸۸	۴۳	۵۷
هرمزگان	۶۱۰	۳۶۴	۵۱	۲۷	۹۷	۷۱
همدان	۹۹۵	۳۰۵	۳۸۰	۱۲۸	۳۹	۱۴۳
یزد	۱۵۳۷	۷۹۲	۷۱۷	۱۱	۱	۱۶