

ریاست جمهوری
معاونت برنامه‌ریزی و نظارت راهبردی
مرکز آمار ایران

نتایج آمارگیری از کارگاه‌های بازرگانی - ۱۳۸۸

مرکز آمار ایران

پیشگفتار

کارگاه‌های خرده‌فروشی و کارگاه‌های عمده‌فروشی - حق‌العمل‌کاری از بخش‌های عمده‌ی اقتصادی هستند که با توجه به ماهیت و ویژگی‌های از اهمیت خاصی برخوردار می‌باشند، از این‌رو در تصمیم‌گیری‌ها و سیاستگذاری‌های اجتماعی و اقتصادی همواره جایگاه مهمی را به خود اختصاص داده‌اند. مرکز آمار ایران در راستای وظایف خود با هدف تولید حساب‌های اقتصادی بخش اجتماعی در کل کشور و تهیه حساب‌های منطقه‌ای تمام استان‌ها نسبت به اجرای "طرح آمارگیری از کارگاه‌های خرده‌فروشی" و "طرح آمارگیری از کارگاه‌های عمده‌فروشی و حق‌العمل‌کاری" اقدام کرده است.

نشریه حاضر در برگیرنده نتایج "طرح آمارگیری از کارگاه‌های خرده‌فروشی و عمده‌فروشی و حق‌العمل‌کاری" در نقاط شهری و روستایی کشور در سال ۱۳۸۹ است که با روش نمونه‌گیری جمع‌آوری شده است. مرکز آمار ایران لازم می‌داند از تمامی همکاران استانداری‌ها و مسئولان محترم کارگاه‌هایی که در اجرای این طرح مشارکت داشته‌اند تشکر نماید. امید است نتایج حاصل از این طرح مورد استفاده برنامه‌ریزان و پژوهشگران قرار گیرد.

من... توفیق

دکتر عادل آذر

رییس مرکز آمار ایران

مرکز آمار ایران

فهرست مندرجات

صفحه	عنوان
۵	مقدمه
۶	مشخصات کلی طرح
۷	تعاریف و مفاهیم
۱۰	طبقه بندی بین المللی فعالیتهای اقتصادی
۱۴	خلاصه یافته‌ها
۲۵	جداول آماری

مرکز آمار ایران

مقدمه

آگاهی از وضعیت کارگاه‌های خرده‌فروشی و کارگاه‌های عمده‌فروشی - حق‌العمل‌کاری و مستلزم اجرای طرح آمارگیری از کارگاه‌های خرده‌فروشی و کارگاه‌های عمده‌فروشی - حق‌العمل‌کاری است.

به منظور رفع خلاء آماری موجود در این بخش و به لحاظ تهیه‌ی جداول داده - ستانده ، تهیه و تدوین حساب‌های ملی و منطقه‌ای و تهیه حساب تولید بخش کارگاه‌های خرده‌فروشی و کارگاه‌های عمده‌فروشی - حق‌العمل‌کاری در سال ۸۹ طرح‌های مذکور توسط مرکز آمار ایران به اجرا در آمد که نتایج آن از نظر می‌گذرد

شایان ذکر است که چارچوب مورد استفاده در این طرح، چارچوب کارگاهی سال ۱۳۸۱ می‌باشد.

مرکز آمار ایران

مشخصات کلی طرح

هدف کلی

هدف کلی این طرح تهیه اطلاعاتی مناسب از کارگاه‌های خرده‌فروشی و کارگاه‌های عمده‌فروشی - حق‌العمل‌کاری برای برنامه‌ریزی و اتخاذ سیاست‌های اقتصادی کوتاه مدت، میان مدت، بلند مدت و ارزشیابی سیاست‌های اقتصادی است.

جامعه آماری

جامعه آماری این طرح عبارت از تمامی کارگاه‌های خرده‌فروشی و کارگاه‌های عمده‌فروشی - حق‌العمل‌کاری مستقل یا متبوع با کدهای ۵۱ و ۵۲ (طبقه‌بندی ISIC) مناطق شهری و روستایی کل کشور در سال ۱۳۸۸ است.

واحد آماری

واحد آماری در این طرح عبارت از یک کارگاه مستقل یا متبوع دارای فعالیت خرده‌فروشی و عمده‌فروشی - حق‌العمل‌کاری با کدهای ۵۱ و ۵۲ (طبقه‌بندی ISIC) در سال ۱۳۸۸ است.

چارچوب آماری

چارچوب آماری این طرح عبارت است از فهرست تمامی کارگاه‌های خرده‌فروشی و کارگاه‌های عمده‌فروشی - حق‌العمل‌کاری که از فایل سرشماری کارگاهی سال ۱۳۸۱ استخراج شده است.

زمان آمارگیری

زمان آمارگیری این طرح تیرماه سال ۱۳۸۹ بوده است.

زمان آماری

زمان آماری اقلام اطلاعات مورد پرسش طرح سال ۱۳۸۸ است.

روش آمارگیری

این طرح با مراجعه مستقیم به کارگاه و به صورت نمونه‌گیری در تمام استان‌ها اجرا شده است.

تعاریف و مفاهیم

کارگاه خرده‌فروشی

مکان یا قسمتی از مکان یا تعدادی مکان مشخص است که در آن مجموعه‌ای از عوامل تولید زیر نظر مدیریت و حسابداری واحد به فعالیت خرده‌فروشی اشتغال داشته باشند.

کارگاه عمده‌فروشی و حق‌العمل کاری

مکان یا قسمتی از مکان یا تعدادی مکان مشخص است که در آن مجموعه‌ای از عوامل تولید زیر نظر مدیریت و حسابداری واحد به فعالیت عمده‌فروشی و حق‌العمل کاری اشتغال داشته باشند.

حق‌العمل فروش

منظور هزینه‌ی است که بابت نسبتی از فروش کالاها به کارگاه پرداخت یا از کارگاه دریافت می‌شود.

هزینه تعمیرات جزئی

منظور هزینه تعمیراتی است که برای نگهداری و حفاظت اموال سرمایه‌ای کارگاه در سال ۱۳۸۸ نظیر نقاشی ساختمان، تعویض فیلتر و ... توسط کارگاه پرداخت شده است.

بیمه‌های تجاری

منظور مبلغی است که کارگاه بابت بیمه‌های تجاری شامل آتش‌سوزی، دزدی و ... به شرکت بیمه تجاری طرف قرارداد در سال ۱۳۸۸ پرداخت کرده است.

مالیات و عوارض

منظور مالیات‌های پرداختی کارگاه بابت مالکیت زمین، ساختمان یا سایر دارایی‌های کارگاه، مالیات فروش کالا، حق تمبر، مالیات برای اخذ پروانه، مجوز کسب و عوارض اتومبیل کارگاه در سال ۱۳۸۸ است.

کارکنان کارگاه

کارکنان، تمامی افرادی هستند که به صورت تمام وقت یا پاره وقت برای کارگاه کار کرده‌اند. این گروه شامل مزد و حقوق‌بگیران و کارکنان بدون مزد است.

کارکنان با مزد

منظور افرادی هستند که در اداء کاری که برای کارگاه در سال ۱۳۸۸ به طور تمام وقت یا پاره وقت انجام داده‌اند مزد و حقوق معینی دریافت نموده‌اند. مدیران، اعضاء هیئت مدیره، سهامداران، مالکین یا شرکاء کارگاه در اداء کار در کارگاه حقوق دریافت می‌کنند نیز در این گروه منظور می‌شوند.

کارکنان بدون مزد

کارکنان بدون مزد شامل مالکان، شرکای فعال و کارکنان فامیلی بدون مزد (همسر، فرزندان و ...) هستند که بدون دریافت مزد و حقوق، به طور منظم و حداقل $\frac{1}{3}$ مدت زمان فعالیت روزانه (زمان معمول کار) برای کارگاه فعالیت می‌نمایند.

جبران خدمات کارکنان

جبران خدمات کارکنان شامل مزد و حقوق و سایر پرداختی‌های نقدی و غیرنقدی سالانه نظیر پاداش، اضافه کار، هزینه خوراک و پوشاک، حق اولاد، ایاب و ذهاب، بدی آب و هوا، حق مسکن، سهم کارفرما از بیمه‌های اجتماعی و همچنین ارزش ریالی کالاهایی است که به رایگان در اختیار کارکنان با مزد قرار می‌گیرد.

اموال سرمایه‌ای

تمامی وسایل و تجهیزاتی است که برای انجام فعالیت‌های تولیدی یا ارائه خدمت در کارگاه به کار گرفته شده و عمر مفید آن‌ها از یک سال بیش‌تر است. اموال سرمایه‌ای شامل ابزار و تجهیزات بادوام کار، لوازم و تجهیزات اداری و سخت‌افزارها، وسایل نقلیه، ساختمان (بدون زمین)، نرم‌افزارهای کامپیوتری و سایر اموال سرمایه‌ای مانند کتاب و ... می‌باشد.

تشکیل سرمایه ثابت

تشکیل سرمایه ثابت عبارت است از ارزش کل خرید، تحصیل یا افزایش دارایی‌های ثابت کارگاه منهای خالص فروش آن‌ها در سال ۱۳۸۸.

نحوه دسترسی کارگاه به اینترنت

Dial up: در این روش، کاربر از طریق یک خط تلفن و یک دستگاه مودم، به روش شماره‌گیری و با وارد کردن کلمه شناسایی و رمز عبور از طریق بستر مخابراتی، به یک سرویس‌دهنده برای دسترسی به اینترنت متصل می‌شود. (Asymmetrical Digital Subscriber Line) **ADSL**: در این روش اتصال به شبکه اینترنت پرسرعت، بدون ایجاد خط جدید و با استفاده از پهنای باند استفاده نشده‌ی خط تلفن ارائه می‌شود ولی خط تلفن کاربر، اشغال نمی‌شود و هزینه‌های تلفن را نیز به همراه ندارد. این خطوط پرسرعت با نصب تجهیزاتی در مرکز تلفن کاربران و از سویی نصب مودم خاص در محل استقرار کاربر، مورد استفاده قرار می‌گیرد. در این روش از تمامی پهنای موجود در خطوط استفاده می‌کنند تا بالاترین سرعت ممکن را ارائه دهند. در نتیجه، ارتباط پرسرعت با اینترنت تا ۴۰ برابر سرعت ارتباط با Dial up هم می‌رسد.

Wireless: روشی برای دسترسی به اینترنت، با استفاده از ارتباط بی‌سیم (با کمک ارتباطات رادیویی) بدون استفاده از خط تلفن است که توسط کامپیوترهای قابل حمل، تلفن‌های همراه، سیستم‌های ماهواره‌ای و ... انجام می‌شود. در این روش از آنتن‌های فرستنده و گیرنده (رو در روی هم) در مبدأ و مقصد استفاده می‌شود.

Leased Line (خط استیجاری): در آن خطوط تلفن بین کاربر و سرویس‌دهنده به صورت اجاره‌ای در می‌آیند و برای برقراری ارتباط نیازی به شماره‌گیری نمی‌باشد. این سرویس بدون اشغال خط تلفن امکان استفاده کاملاً اختصاصی را با سرعت بالا از طریق یک جفت مودم فراهم آورده و پهنای باند درخواستی کاربر، منحصراً متعلق به کاربر خواهد بود.

ارزش مصارف واسطه

ارزش مصارف واسطه عبارت است از ارزش پرداختی‌های کارگاه بابت کالاها، مواد و لوازم مصرف شده کم‌دوام و بی‌دوام به منظور ارائه خدمات، ملزومات اداری و سایر لوازم کم‌دوام مصرف شده، تعمیرات جزئی، تعمیرات اساسی توسط کارکنان، هزینه‌های خدمات حقوقی، ارتباطات، بیمه‌های تجاری، اجاره محل، آب و برق، حق مأموریت، سوخت مصرفی و ... (بجز استهلاک، مالیات و عوارض، جریمه و خسارت، کمک‌های پرداختی به مردم، نهادها و کارگاه‌های دولتی و غیر دولتی، باز پرداخت اصل و سود وام و هزینه‌های بانکی) که در سال ۱۳۸۸ برای تولید و ارائه خدمات کارگاه مصرف شده‌اند.

ارزش ستانده

منظور ستانده‌ای است که کارگاه از طریق فروش کالا و خدمات تولید شده توسط کارگاه به قیمتی که از نظر اقتصادی معنی‌دار است (قیمت تعادلی بازار) منابع مالی خود را تأمین می‌نماید. ارزش ستانده حاصل جمع کل دریافتی‌های کارگاه، نظیر انجام خدمات (بجز دریافتی از دولت مردم و نهادها، خسارت، وام، سود سهام، سود اوراق مشارکت و سودهای بانکی و غیر بانکی) و مابه‌التفاوت ارزش فروش و خرید کالاهای فروخته شده‌ی بدون تغییر شکل و ارزش کالاهای تولید شده کارگاه است.

ارزش افزوده

عبارت است از تفاضل ارزش ستانده و مصارف واسطه.

ارزش بهره‌وری کارکنان

عبارت است از حاصل تقسیم ارزش افزوده به تعداد کارکنان.

مرکز آمار ایران

طبقه‌بندی بین‌المللی فعالیت‌های اقتصادی مورد استفاده در طرح آمارگیری از کارگاه‌های عمده‌فروشی و حق‌العمل‌کاری و خرده‌فروشی

برای اطلاع بیشتر از استفاده‌کنندگان از این نشریه، طبقه‌بندی بین‌المللی رشته فعالیت‌های اقتصادی (ISIC REV3.1) که جامعه آماری طرح‌های مذکور را تشکیل داده‌اند به شرح ذیل می‌باشد.

۵۱ عمده‌فروشی و حق‌العمل‌کاری (بجز وسایل نقلیه موتوری و موتورسیکلت)

- ۵۱۱ عمده‌فروشی بر اساس حق‌الزحمه یا قرارداد (خدمات عاملین حق‌العمل‌کاری)
- ۵۱۱۱ عمده‌فروشی مواد خام کشاورزی و حیوانات زنده بر اساس حق‌الزحمه یا قرارداد
- ۵۱۱۲ عمده‌فروشی مواد خوراکی، آشامیدنی و دخانیات بر اساس حق‌الزحمه یا قرارداد
- ۵۱۱۳ عمده‌فروشی منسوجات، پوشاک و کفش بر اساس حق‌الزحمه یا قرارداد
- ۵۱۱۴ عمده‌فروشی مبلمان، کالاهای خانگی و تجهیزات منزل بر اساس حق‌الزحمه یا قرارداد
- ۵۱۱۵ عمده‌فروشی ماشین‌آلات و تجهیزات بر اساس حق‌الزحمه یا قرارداد
- ۵۱۱۶ عمده‌فروشی کالاهای دارویی، پزشکی، مواد و لوازم آرایشی و مواد پاک‌کننده بر اساس حق‌الزحمه یا قرارداد
- ۵۱۱۷ عمده‌فروشی سوخت، مصالح ساختمانی، کالاهای بهداشتی ساختمان، کالاهای تزئینی ساختمان و الوار، لوازم فلزی، یراق‌آلات، شیشه، رنگ و مواد شیمیایی و صنعتی بر اساس حق‌الزحمه یا قرارداد
- ۵۱۱۸ عمده‌فروشی سایر کالاها بر اساس حق‌الزحمه یا قرارداد
- ۵۱۲ عمده‌فروشی مواد خام کشاورزی، حیوانات زنده، مواد خوراکی، آشامیدنی و دخانیات
- ۵۱۲۳ عمده‌فروشی غلات و حبوبات
- ۵۱۲۴ عمده‌فروشی گل و گیاه سبز، دانه‌های روغنی و میوه‌های روغنی، توتون و تنباکوی عمل‌آوری نشده
- ۵۱۲۵ عمده‌فروشی حیوانات زنده، پوست چرم، روده، سلامبور، پر، پشم، کرک و مو
- ۵۱۲۶ عمده‌فروشی میوه، سبزیها و صیفی جات
- ۵۱۲۷ عمده‌فروشی گوشت قرمز، قطعات و اجزا گوشتی مربوط به حیوانات ذبح شده
- ۵۱۲۸ عمده‌فروشی گوشت ماکیان و آبزیان
- ۵۱۲۹ عمده‌فروشی لبنیات، مواد غذایی محصولات غذایی و خوراکی، ادویه جات و عرقیات، آجیل و خشکبار، آشامیدنی‌ها، دخانیات و ... محصولات خوراکی
- ۵۱۴ عمده‌فروشی محصولات واسطه‌ای غیر کشاورزی، ضایعات و خرده‌ها
- ۵۱۴۱ عمده‌فروشی سوخته‌های جامد، مایع و گاز و محصولات مربوطه
- ۵۱۴۲ عمده‌فروشی فلزات و کانی‌های فلزی
- ۵۱۴۴ عمده‌فروشی چوب نتراشیده و فرآورده‌های حاصل از عمل‌آوری چوب
- ۵۱۴۵ عمده‌فروشی رنگ، جلادهنده و لاک الکل
- ۵۱۴۶ عمده‌فروشی مصالح ساختمانی، یراق‌آلات، ابزارآلات ساختمانی، شیرآلات، لوازم و کالاهای بهداشتی ساختمان، شیشه ساختمان، لوازم الکتریکی، لوازم تاسیساتی و ملزومات و تجهیزات ایجاد گرما و سرما

- ۵۱۴۷ عمده‌فروشی مواد شیمیایی اساسی برای صنعت و سایر محصولات واسطه‌ای غیر کشاورزی
- ۵۱۴۸ عمده‌فروشی ضایعات و خرده‌ها و مواد برای بازیافت
- ۵۱۵ عمده‌فروشی ماشین‌آلات، تجهیزات و ملزومات
- ۵۱۵۱ عمده‌فروشی ماشین‌آلات و تجهیزات کشاورزی
- ۵۱۵۲ عمده‌فروشی ماشین‌آلات، تجهیزات صنعتی و ساختمانی
- ۵۱۵۳ عمده‌فروشی ماشین‌های اداری، دفتری و کامپیوتر
- ۵۱۶ عمده‌فروشی منسوجات، پوشاک و پارچه و کفش
- ۵۱۶۱ عمده‌فروشی انواع پارچه
- ۵۱۶۲ عمده‌فروشی کالاهای منسوج (بجز پارچه)، روتختی، ملافه و رومیزی پارچه‌ای، پتو و سایر منسوجات
- ۵۱۶۳ عمده‌فروشی پوشاک (بجز کفش)
- ۵۱۶۴ عمده‌فروشی کیف و کفش
- ۵۱۷ عمده‌فروشی لوازم خانگی
- ۵۱۷۱ عمده‌فروشی قالی، قالیچه و پشتی، جاجیم، گلیم، زیلو و گبه دستباف و ماشینی
- ۵۱۷۲ عمده‌فروشی مبلمان اداری و خانگی
- ۵۱۷۳ عمده‌فروشی دستگاه‌ها و لوازم صوتی و تصویری و لوازم قطعات یدکی مربوط
- ۵۱۷۴ عمده‌فروشی آلات و ادوات موسیقی، نوار و دیسک خام
- ۵۱۷۵ عمده‌فروشی لوازم و وسایل خانگی و لوازم یدکی مربوط
- ۵۱۷۶ عمده‌فروشی ظروف و لوازم آشپزخانه و لوازم و کالاهای تزئینی منزل
- ۵۱۷۷ عمده‌فروشی کاغذ دیواری و انواع پوشش کف، پرده کرکره و لوردراپه
- ۵۱۷۸ عمده‌فروشی داروهای گیاهی برای مصرف انسان
- ۵۱۷۹ عمده‌فروشی داروهای شیمیایی
- ۵۱۸ عمده‌فروشی کالاهای، تجهیزات پزشکی، جراحی، بیمارستانی، رادیولوژی، آزمایشگاهی، ارتوپدی و سایر کالاهای و تجهیزات وابسته به فعالیت‌های مختلف پزشکی
- ۵۱۸۱ عمده‌فروشی کالاهای، تجهیزات پزشکی، جراحی، بیمارستانی، رادیولوژی، آزمایشگاهی، ارتوپدی و سایر کالاهای و تجهیزات وابسته به فعالیت‌های مختلف پزشکی
- ۵۱۸۲ عمده‌فروشی ابزار و وسایل اندازه‌گیری و آزمایش
- ۵۱۸۳ عمده‌فروشی لوازم آرایشی
- ۵۱۸۴ عمده‌فروشی مواد پاک‌کننده و ضد عفونی‌کننده
- ۸۱۸۵ عمده‌فروشی کتاب، روزنامه، مجله، کاغذ، محصولات کاغذی، نوشت افزار، لوازم و تجهیزات مهندسی
- ۵۱۸۶ عمده‌فروشی انواع دوربین‌های عکاسی، فیلمبرداری، نقشه‌برداری و لوازم و تجهیزات مربوط
- ۵۱۸۷ عمده‌فروشی طلا، جواهر، مروارید، مسکوکات طلا، نقره، لوازم و ظرف تزئینی نقره و ساعت
- ۵۱۸۸ عمده‌فروشی لوازم و وسایل پوشاک ورزشی
- ۵۱۸۹ عمده‌فروشی سایر کالاهای خانگی و متفرقه که در جای دیگر طبقه‌بندی نشده‌اند
- ۵۱۹ سایر عمده‌فروشی‌ها
- ۵۱۹۱ عمده‌فروشی لوازم کفشی و یراق آلات کیف و کفش
- ۵۱۹۲ عمده‌فروشی لوازم بسته‌بندی و ظروف یکبار مصرف
- ۵۱۹۹ عمده‌فروشی سایر کالاهای طبقه‌بندی نشده در جای دیگر
- ۵۲ خرده‌فروشی بجز خرده‌فروشی وسایل نقلیه موتوری و موتورسیکلت و تعمیر کالاهای شخصی و خانگی
- ۵۲۱ خرده‌فروشی غیر تخصصی در فروشگاه‌ها

- ۵۲۱۱ خرده‌فروشی غیرتخصصی در فروشگاه‌ها که به طور عمده در کار فروش مواد غذایی، آشامیدنی‌ها یا دخانیات هستند
- ۵۲۱۹ سایر خرده‌فروشی در فروشگاه‌های غیرتخصصی
- ۵۲۲۰ خرده‌فروشی غذا و آشامیدنی‌ها یا دخانیات در فروشگاه‌های غیرتخصصی
- ۵۲۲۱ خرده‌فروشی میوه، سبزی و صیفی
- ۵۲۲۲ خرده‌فروشی گوشت قرمز و سفید و ماهی و فرآورده‌های مربوط
- ۵۲۲۳ خرده‌فروشی خواربار، لبنیات، مواد غذایی، نوشیدنی‌ها، آجیل و خشکبار، آشامیدنی‌ها، دخانیات و سایر محصولات خوراکی
- ۵۲۲۴ خرده‌فروشی سایر کالاهای خوراکی که طبقه‌بندی نشده‌اند
- ۵۲۲۴ خرده‌فروشی کالاهای دست دوم
- ۵۲۴۰ خرده‌فروشی کالاهای دست دوم
- ۵۲۴۵ خرده‌فروشی در غیر از فروشگاه‌ها
- ۵۲۵۱ خرده‌فروشی از طریق مؤسسات قبول و تحویل پست سفارشات
- ۵۲۵۲ خرده‌فروشی از طریق دکه‌ها و بازارهای موقت کالا
- ۵۲۵۹ سایر خرده‌فروشی‌های غیر فروشگاه‌ها
- ۵۲۶۰ تعمیر کالای شخصی و خانگی
- ۵۲۶۱ تعمیر پوشاک منسوج (بجز کفش)، فرش و سایر منسوجات
- ۵۲۶۲ تعمیر کیف و کفش چرمی و غیر چرمی و تعمیر پوشاک چرمی
- ۵۲۶۳ تعمیر انواع ساعت طلا، نقره و جواهر
- ۵۲۶۴ تعمیر لوازم صوتی و تصویری
- ۵۲۶۵ تعمیر لوازم کوچک و بزرگ برقی منزل (کالاهای برقی کوچک و بزرگ) بجز لوازم صوتی و تصویری
- ۵۲۶۶ تعمیر وسایل گازسوز و نفت سوز
- ۵۲۶۷ تعمیر چرخ‌های دوزندگی، گلدوزی و بافندگی برقی و دستی
- ۵۲۶۹ تعمیر سایر کالاهای شخصی و خانگی
- ۵۲۷ سایر خرده‌فروشی‌های کالای نو در فروشگاه‌های تخصصی، کالاهای دارویی و پزشکی و بهداشتی، منسوجات پوشاک و کفش، مبلمان و لوازم خانگی
- ۵۲۷۱ خرده‌فروشی داروهای شیمیایی، کالاهای پزشکی، آزمایشگاهی، ارتوپدی، عطریات و صابون‌های آرایشی و لوازم آرایشی
- ۵۲۷۲ خرده‌فروشی داروهای درمانی گیاهی (برای مصرف انسان)
- ۵۲۷۳ خرده‌فروشی پارچه
- ۵۲۷۴ خرده‌فروشی کالای منسوج (بجز پارچه)
- ۵۲۷۵ خرده‌فروشی انواع پوشاک (بجز کفش)
- ۵۲۷۶ خرده‌فروشی کفش، کیف، ساک، چمدان و لوازم سفر
- ۵۲۷۷ خرده‌فروشی انواع قالی، قالیچه، جاجیم، گلیم، زیلو و گبه
- ۵۲۷۸ خرده‌فروشی انواع مبلمان، قفسه، کمد، تختخواب، میز و صندلی
- ۵۲۷۹ خرده‌فروشی لوازم و وسایل خانگی و برقی، گازی، نفتی، لوازم و قطعات یدکی مربوط
- ۵۲۸ سایر خرده‌فروشی‌های کالاهای نو در فروشگاه‌های تخصصی، ظروف و لوازم منزل و لوازم موسیقی، مصالح ساختمانی، نوشت‌افزار و لوازم مهندسی، کامپیوتر و لوازم عکاسی و فیلم‌برداری
- ۵۲۸۱ خرده‌فروشی ظروف و لوازم آشپزخانه، لوازم متفرقه منزل و اشیاء تزئینی
- ۵۲۸۲ خرده‌فروشی آلات و لوازم موسیقی، انواع نوار و دیسک موسیقی
- ۵۲۸۳ خرده‌فروشی مصالح ساختمانی، یراق آلات، ابزارآلات ساختمانی، شیرآلات، لوازم و کالاهای بهداشتی ساختمانی، آهن و چوب
- ۵۲۸۴ خرده‌فروشی شیشه

۵۲۸۵ خرده‌فروشی لوازم الکتریکی ساختمان

۵۲۸۶ خرده‌فروشی تجهیزات گرمازا و سرمازا

۵۲۸۷ خرده‌فروشی کتاب، روزنامه، مجله، نشریات و لوازم التحریر، لوازم کمک آموزشی، لوازم و تجهیزات رسامی و مهندسی و نقشه‌کشی

۵۲۸۸ خرده‌فروشی کامپیوترهای شخصی و تجهیزات و ماشین‌آلات اداری و قطعات مربوط

۵۲۸۹ خرده‌فروشی لوازم و تجهیزات عکاسی، فیلم برداری، نقشه برداری

۵۲۹۰ سایر خرده‌فروشی کالاهای نو در فروشگاه‌های تخصصی سایر کالاها

۵۲۹۱ خرده‌فروشی انواع عینک

۵۲۹۲ خرده‌فروشی انواع ساعت، زینت‌آلات طلا، جواهر و نقره

۵۲۹۳ خرده‌فروشی کالاهای صنایع دستی سوغات (بجز فروشگاه‌هایی که بطور تخصصی در کار فروش قالی یا قالیچه و گلیم و گبه، زیلو و

جاجیم هستند)

۵۲۹۴ خرده‌فروشی گل و گیاه سبز

۵۲۹۵ خرده‌فروشی لوازم نوزاد، سیسمونی، اسباب بازی، وسایل سرگرمی و لوازم و وسایل ورزشی

۵۲۹۶ خرده‌فروشی نخ، کاموا، لوازم وسایل خیاطی و خرازی، لوازم شیرینی پزی و لوازم متفرقه شخصی، لوازم عبادی، لوازم سفره عقد و

زینت‌آلات بدلی

۵۲۹۷ خرده‌فروشی کاغذ دیواری، کفپوش، پرده، کرکره، لوردراپه

۵۲۹۸ خرده‌فروشی مواد سوختی (بجز سوخت وسایل نقلیه موتوری) و فراورده‌های سوختی

۵۲۹۹ خرده‌فروشی سایر کالاهایی که در جای دیگر طبقه‌بندی نشده‌اند

مرکز آمار ایران

خلاصه یافته‌ها

ارزش فروش کالای فروخته شده (بدون تغییر شکل) به حساب خود

نتایج طرح آمارگیری از کارگاه‌های خرده‌فروشی و عمده‌فروشی و حق‌العمل‌کاری در سال ۱۳۸۸ نشان می‌دهد که از مجموع ۵۹۴۲۲۰۵۴۲ میلیون ریال فروش کالا به حساب خود، کارگاه‌های خرده‌فروشی ۴۹۷۵۳۴۴۶۲ میلیون ریال (۸۳/۳ درصد) و کارگاه‌های عمده‌فروشی و حق‌العمل‌کاری با ۹۶۶۸۶۰۸۰ (۱۶/۷ درصد) را به خود اختصاص داده‌اند. همچنین ۸۳/۱ درصد از ارزش خرید کالای به فروش رسیده در کارگاه‌های خرده‌فروشی و ۱۶/۹ درصد از آن در کارگاه‌های عمده‌فروشی و حق‌العمل‌کاری بوده است. در مورد حق‌العمل دریافتی نیز کارگاه‌های عمده‌فروشی و حق‌العمل‌کاری با ۵۵ درصد و کارگاه‌های خرده‌فروشی نیز با ۴۵ درصد را به خود اختصاص داده‌اند.

الف- ارزش خرید کالای به فروش رسیده، ارزش فروش کالای فروخته شده (بدون تغییر شکل) به حساب خود و حق‌العمل دریافتی در کارگاه‌های بازرگانی بر حسب نوع فعالیت: ۱۳۸۸ (میلیون ریال)

نوع فعالیت	ارزش خرید کالای به فروش رسیده	ارزش فروش به حساب خود	حق‌العمل
جمع	۴۵۷۵۶۴۵۰۶	۵۹۴۲۲۰۵۴۲	۴۰۳۰۱۶۳
عمده‌فروشی و حق‌العمل‌کاری	۷۷۲۲۵۶۴۷	۹۶۶۸۶۰۸۰	۲۲۱۵۴۹۳
خرده‌فروشی	۳۸۰۳۳۸۸۵۹	۴۹۷۵۳۴۴۶۲	۱۸۱۴۶۷۰

کارکنان

نتایج طرح آمارگیری از کارگاه‌های خرده‌فروشی و عمده‌فروشی و حق‌العمل‌کاری نشان می‌دهد که ۴۲/۶ درصد از کارکنان کارگاه‌های عمده‌فروشی و حق‌العمل‌کاری بامزد و ۵۷/۴ درصد بدون مزد و حقوق بوده‌اند و این درصد در کارگاه‌های خرده‌فروشی ۲۳/۱ درصد بامزد و ۷۶/۹ درصد بدون مزد و حقوق بوده‌اند.

ب- متوسط تعداد کارکنان در کارگاه‌های بازرگانی بر حسب بامزد و بدون مزد و حقوق و نوع فعالیت: ۱۳۸۸ (نفر)

نوع فعالیت	کارکنان		
	بامزد		جمع
	تمام وقت	پاره وقت	
عمده‌فروشی و حق‌العمل‌کاری	۱۵۸۵۵۱	۵۸۹۴۴	۸۶۵۶
خرده‌فروشی	۱۶۲۳۰۳۹	۳۱۵۶۹۳	۵۹۸۹۹
	۹۰۹۵۱		۱۲۴۷۴۴۸

نتایج طرح آمارگیری از کارگاه‌های بازرگانی بیانگر آن است که ۱۷۸۱۵۹۰ نفر در این کارگاه‌ها مشغول به انجام فعالیت هستند که استان تهران با دارا بودن ۴۵۱۴۳۸ نفر دارای بیش‌ترین تعداد کارکن در بین استان‌های کشور می‌باشد و استان‌های خراسان رضوی و مازندران با ۱۱۷۱۲۲ و ۱۱۰۷۸۴ نفر استان‌های بعدی از این لحاظ می‌باشند. استان کهگیلویه و بویر احمد نیز با ۶۴۵۰ نفر دارای کمترین تعداد کارکنان در کارگاه‌های بازرگانی کشور می‌باشد.

پ - متوسط و درصد تعداد کارکنان در کارگاه‌های بازرگانی و استان‌های دارای بیشترین کارکن: ۱۳۸۸ (نفر)

شرح	کل کشور	تهران	خراسان رضوی	مازندران	اصفهان	آذربایجان شرقی
تعداد.....	۱۷۸۱۵۹۰	۴۵۱۴۳۸	۱۱۷۱۲۲	۱۱۰۷۸۴	۱۰۹۶۹۵	۱۰۵۴۳۶
درصد.....	۱۰۰	۲۵	۷	۶	۶	۶

مصارف واسطه

نتایج طرح آمارگیری از کارگاه‌های خرده‌فروشی و عمده‌فروشی و حق‌العمل‌کاری نشان می‌دهد که ارزش مصارف واسطه کارگاه‌های خرده‌فروشی با ارزش ۲۶۸۱۰۱۵۳ میلیون ریال (۹۰ درصد) و کارگاه‌های عمده‌فروشی و حق‌العمل‌کاری با ۳۱۲۱۷۳۷ (۱۰ درصد) از کل مصارف واسطه کارگاه‌های بازرگانی را به خود اختصاص داده‌اند. در بررسی ارزش افزوده کارگاه‌های بازرگانی نیز کارگاه‌های خرده‌فروشی دارای ارزش افزوده ۱۰۳۲۲۴۹۷۵ میلیون ریال (۸۵ درصد) و کارگاه‌های عمده‌فروشی و حق‌العمل‌کاری با ۱۸۷۵۲۳۰۰ میلیون ریال (۱۵ درصد) می‌باشند.

ت - ارزش و درصد مصارف واسطه و ارزش افزوده کارگاه‌های بازرگانی بر حسب نوع فعالیت: ۱۳۸۸ (میلیون ریال)

نوع فعالیت	ارزش مصارف واسطه	درصد	ارزش افزوده	درصد
عمده‌فروشی و حق‌العمل‌کاری.....	۳۱۲۱۷۳۷	۱۰	۱۸۷۵۲۳۰۰	۱۵
خرده‌فروشی.....	۲۶۸۴۰۱۵۳	۹۰	۱۰۳۲۲۴۹۷۵	۸۵

نتایج طرح بیانگر آن است که از مجموع ۲۹۹۶۱۸۹۰ میلیون ریال مصارف واسطه کارگاه‌های بازرگانی، استان تهران با ۶۶۱۴۶۳۶ میلیون ریال بیشترین مصارف واسطه را در بین استان‌های کشور به خود اختصاص داده است و پس از آن استان‌های اصفهان و مازندران با ۳۱۷۱۷۶۶ و ۲۶۷۶۹۴۸ میلیون ریال پس از استان تهران قرار دارند. استان ایلام نیز با ۱۴۵۷۱۳ میلیون ریال دارای کمترین مصارف واسطه در کارگاه‌های بازرگانی کشور بوده است.

ث - ارزش و درصد مصارف واسطه در کارگاه‌های بازرگانی کشور و استان‌های دارای بیشترین ارزش مصارف واسطه: ۱۳۸۸

(میلیون ریال)

شرح	کل کشور	تهران	اصفهان	مازندران	خراسان رضوی	فارس
تعداد.....	۲۹۹۶۱۸۹۰	۶۶۱۴۶۳۶	۳۱۷۱۷۶۶	۲۶۷۶۹۴۸	۱۹۳۸۲۸۱	۱۴۳۳۳۶۸
درصد.....	۱۰۰	۲۲	۱۱	۹	۶	۵

همچنین نتایج طرح آمارگیری از کارگاه‌های بازرگانی در سال ۱۳۸۸ بیانگر آن است که از ۱۲۱۹۷۸۱۷۵ میلیون ریال ارزش افزوده ایجاد شده در کارگاه‌های بازرگانی، استان تهران با ۴۹۸۲۰۸۴۵ میلیون ریال بیشترین ارزش افزوده را در بین استان‌های کشور دارا بوده است و استان‌های اصفهان و مازندران به ترتیب با ۹۵۹۷۵۶۶ و ۶۴۹۰۵۲۵ میلیون ریال در رده‌های دوم و سوم قرار دارند. استان خراسان جنوبی نیز با ۴۱۳۲۲۵ میلیون ریال دارای کمترین ارزش افزوده در کارگاه‌های بازرگانی کشور می‌باشد.

ج - ارزش و درصد ارزش افزوده در کارگاه‌های بازرگانی کشور و استان‌های دارای بیشترین ارزش افزوده: ۱۳۸۸ (میلیون ریال)

شرح	کل کشور	تهران	اصفهان	خراسان رضوی	مازندران	خوزستان
تعداد.....	۱۲۱۹۷۸۱۷۵	۴۹۸۲۰۸۴۵	۹۵۹۷۵۶۶	۶۴۹۰۵۲۵	۶۱۲۲۹۰۰	۵۷۷۲۷۶۸
درصد.....	۱۰۰	۴۱	۸	۵	۵	۵

بهره‌وری

نتایج طرح آمارگیری از کارگاه‌های خرده‌فروشی در سال ۱۳۸۸ نشان می‌دهد که ارزش بهره‌وری کارکنان این کارگاه‌ها در کل کشور ۶۴ میلیون ریال بوده است که استان تهران با ۱۰۵ میلیون ریال دارای بیش‌ترین بهره‌وری کارکنان در این کارگاه‌ها بوده است و استان‌های یزد و اصفهان به ترتیب با ۹۰ و ۸۴ میلیون ریال پس از استان تهران قرار دارند. استان آذربایجان غربی با ۲۶ میلیون ریال پایین‌ترین استان کشور از لحاظ ارزش بهره‌وری کارکنان می‌باشد.

چ - بهره‌وری کارکنان در کارگاه‌های خرده‌فروشی و استان‌های دارای بالاترین بهره‌وری: ۱۳۸۸ (میلیون ریال)

شرح	کل کشور	تهران	یزد	اصفهان	هرمزگان	مرکزی
بهره‌وری کارکنان.....	۶۴	۱۰۵	۹۰	۸۴	۸۳	۸۲

همچنین نتایج طرح آمارگیری از کارگاه‌های عمده‌فروشی و حق‌العمل‌کاری بیانگر آن است که بهره‌وری کارکنان در کل کشور ۱۱۹ میلیون ریال بوده است که استان مرکزی با ۱۶۶ میلیون ریال بیش‌ترین بهره‌وری کارکنان در این کارگاه‌ها را دارا بوده است و استان‌های قزوین و فارس با ۱۶۵ و ۱۴۸ میلیون ریال در رده‌های دوم و سوم قرار دارند. استان چهارمحال و بختیاری با ۴۰ میلیون ریال پایین‌ترین استان کشور از لحاظ ارزش بهره‌وری کارکنان می‌باشد.

ح - بهره‌وری کارکنان در کارگاه‌های عمده‌فروشی و حق‌العمل‌کاری و استان‌های دارای بالاترین بهره‌وری: ۱۳۸۸ (میلیون ریال)

شرح	کل کشور	مرکزی	قزوین	فارس	خوزستان	سیستان و بلوچستان
تعداد.....	۱۱۹	۱۶۶	۱۶۵	۱۴۸	۱۴۷	۱۴۵

تشکیل سرمایه‌ی ثابت

نتایج طرح آمارگیری از کارگاه‌های بازرگانی نشان می‌دهد که در سال ۱۳۸۸، کارگاه‌های خرده‌فروشی در مجموع ۹۵۷۹۴۰۶ میلیون ریال سرمایه‌گذاری ثابت ناخالص داشته‌اند که سهم کارگاه‌های خرده‌فروشی ۸۲۸۱۲۵۵ میلیون ریال (۸۶ درصد) و سهم کارگاه‌های عمده‌فروشی و حق‌العمل‌کاری با ۱۲۹۸۱۵۱ میلیون ریال (۱۴ درصد) بوده است.

خ - ارزش و درصد تشکیل سرمایه ثابت ناخالص کارگاه‌های بازرگانی بر حسب نوع فعالیت: ۱۳۸۸ (میلیون ریال)

نوع فعالیت	تشکیل سرمایه ثابت ناخالص	درصد
عمده‌فروشی و حق‌العمل‌کاری	۱۲۹۸۱۵۱	۱۴
خرده‌فروشی	۸۲۸۱۲۵۵	۸۶

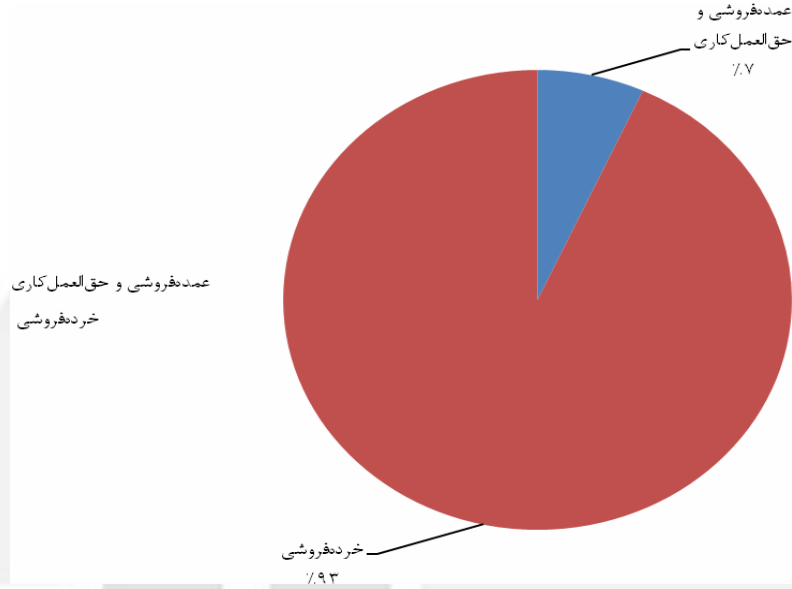
همچنین از مجموع ۹۵۷۹۴۰۶ میلیون ریال سرمایه‌گذاری ثابت ناخالص صورت گرفته، استان تهران با ۳۵۷۷۵۶۰ میلیون ریال دارای بیش‌ترین مقدار بوده است و استان‌های اصفهان و گلستان به ترتیب با ۱۰۸۱۶۶۷ و ۶۷۰۶۷۵ میلیون ریال در رده‌های بعدی قرار دارند. استان کهگیلویه و بویراحمد با ۱۳۸۷۸ میلیون ریال کمترین تشکیل سرمایه ثابت ناخالص را به خود اختصاص داده است.

د - ارزش و درصد تشکیل سرمایه ثابت ناخالص کارگاه‌های بازرگانی کشور و استان‌های دارای بالاترین ارزش تشکیل سرمایه ثابت ناخالص: ۱۳۸۸ (میلیون ریال)

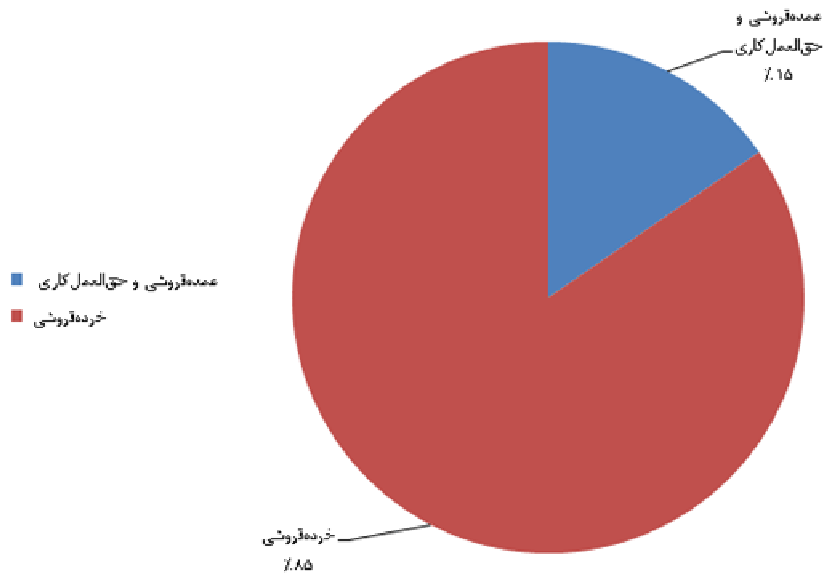
شرح	کل کشور	تهران	اصفهان	گلستان	مازندران	خوزستان
ارزش.....	۹۵۷۹۴۰۶	۳۵۷۷۵۶۰	۱۰۸۱۶۶۷	۶۷۰۶۷۵	۴۳۵۱۵۰	۴۲۳۰۴۰
درصد.....	۱۰۰	۳۷	۱۱	۷	۵	۴



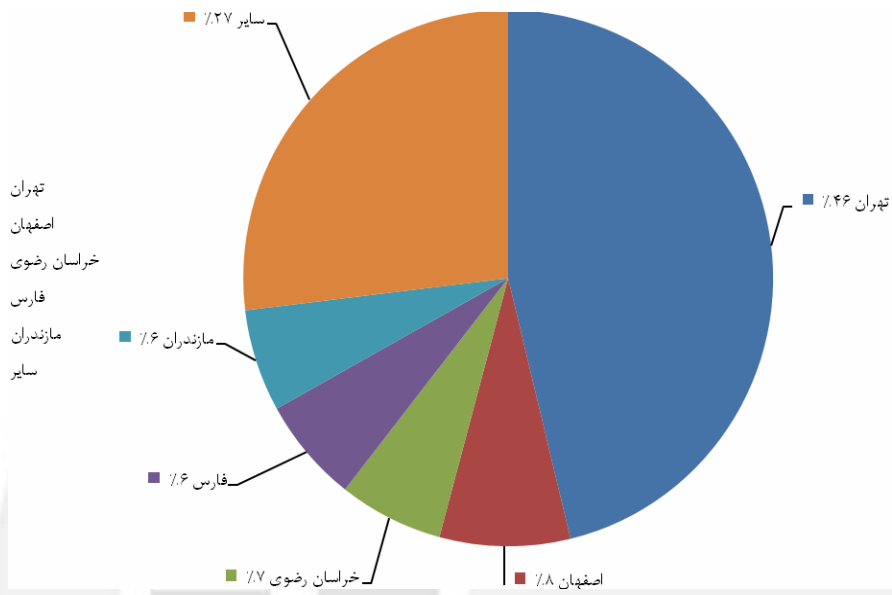
نمودار ۱: توزیع کارکنان بر حسب عمده فروشی و خرده فروشی



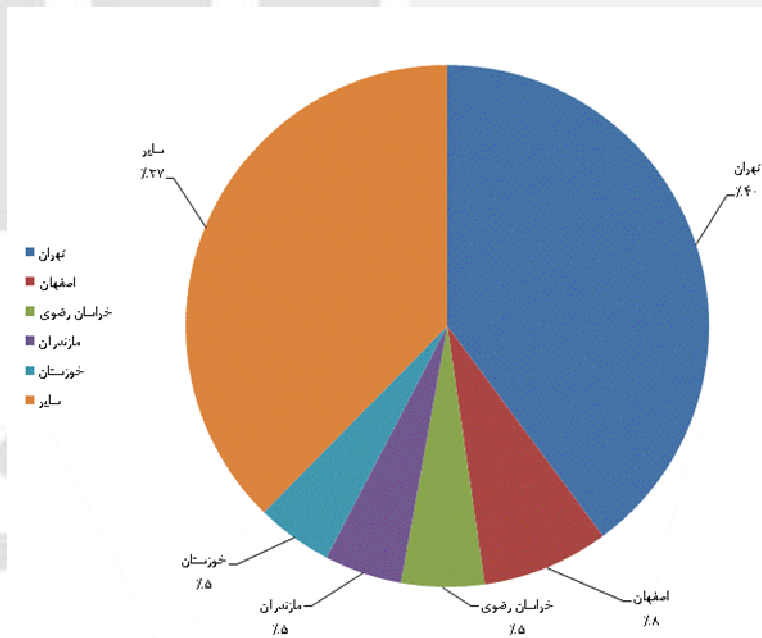
نمودار ۲: سهم ارزش افزوده بر حسب عمده فروشی و خرده فروشی

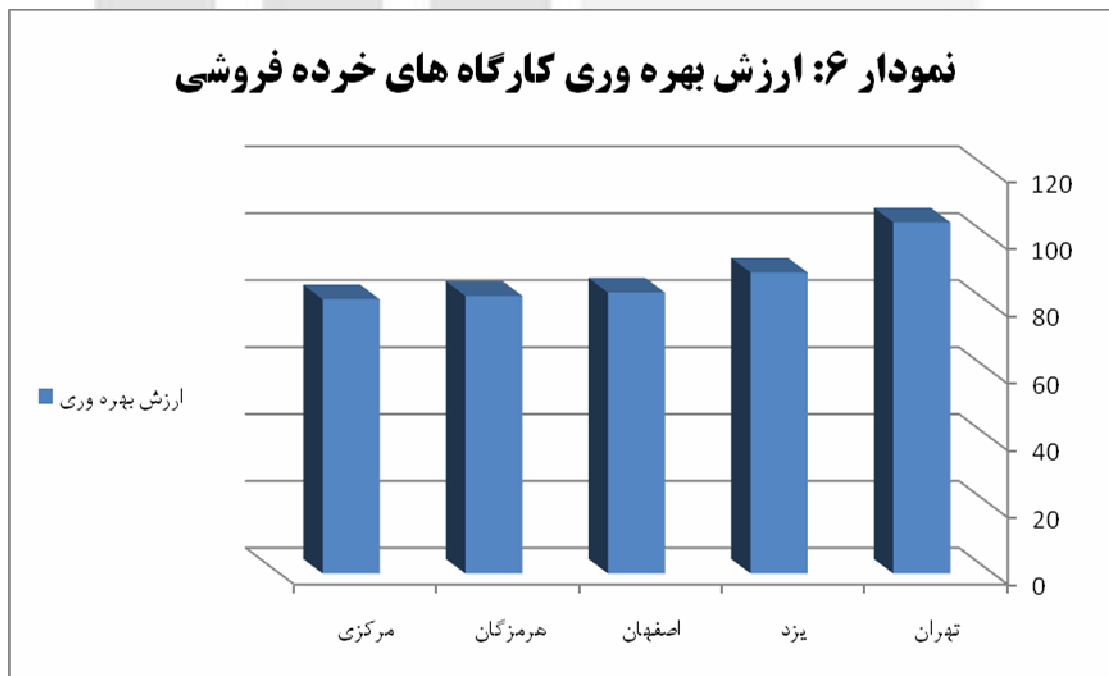
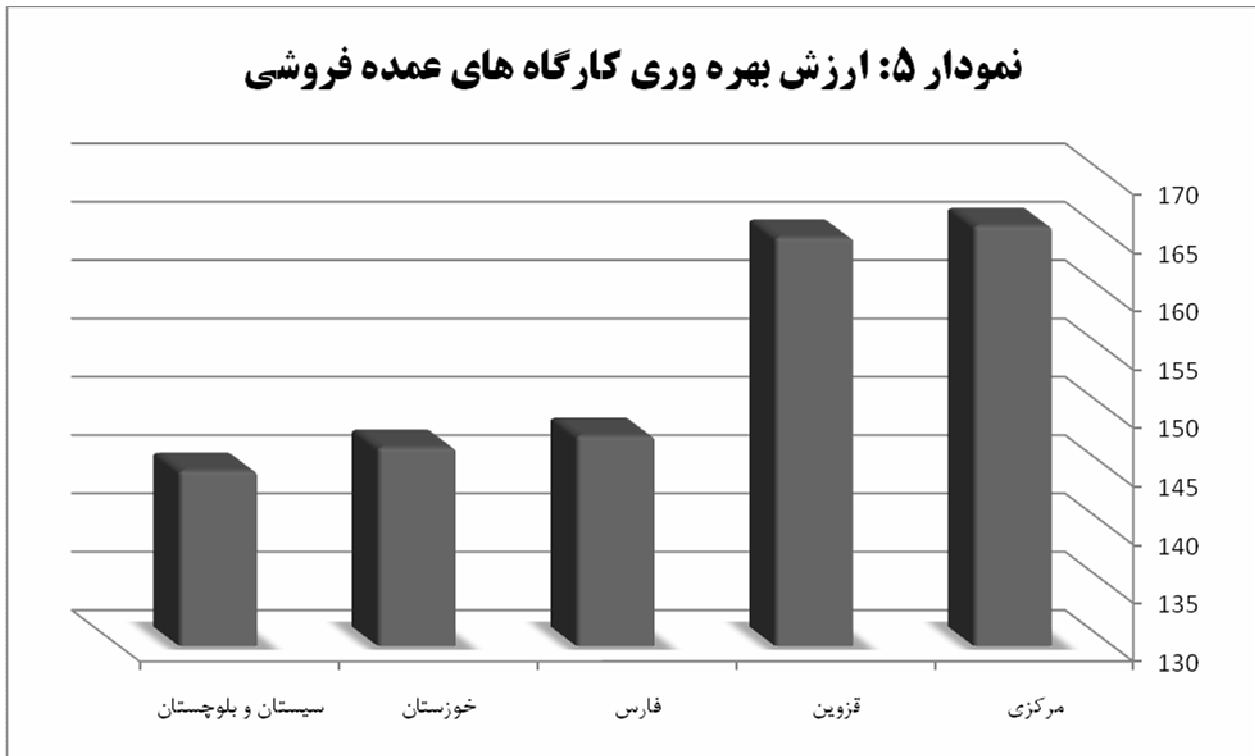


نمودار ۳: سهم ارزش افزوده به تفکیک استان کارگاه‌های عمده فروشی

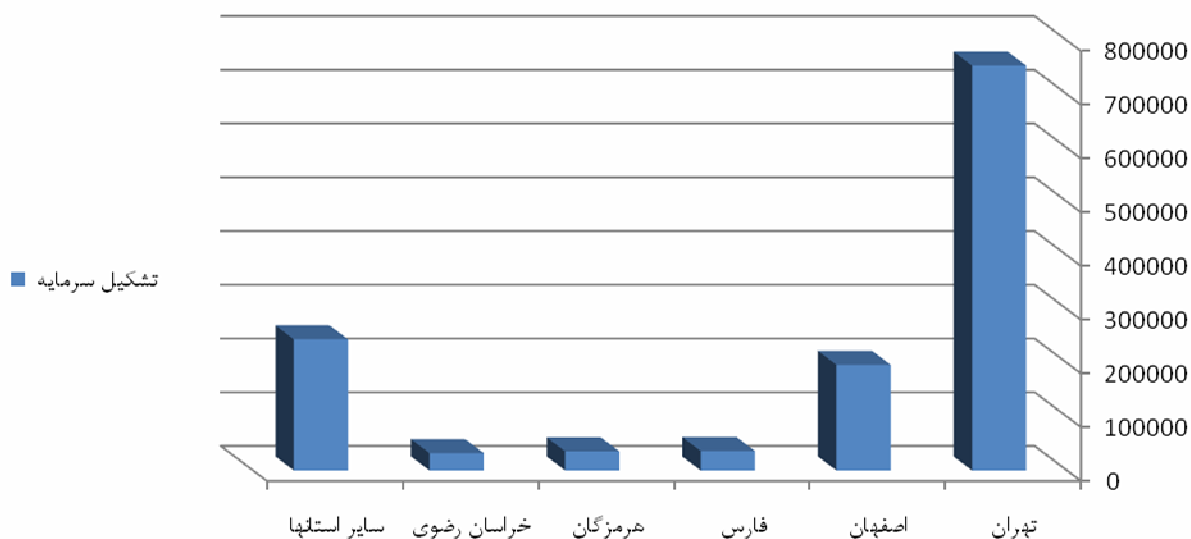


نمودار ۴: سهم ارزش افزوده به تفکیک استان کارگاه‌های خرده فروشی

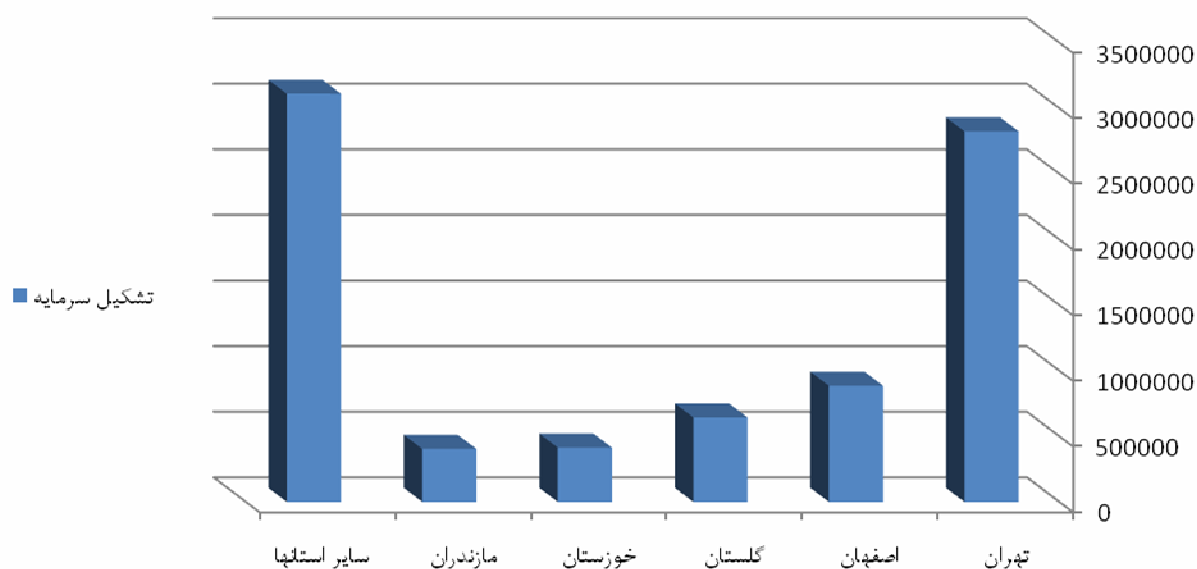




نمودار ۷: تشکیل سرمایه کارگاه‌های عمده فروشی



نمودار ۸: تشکیل سرمایه کارگاه‌های خرده فروشی





جداول آماری

مرکز آمار ایران

۱-۱- ارزش فروش و خرید کالای فروخته شده (بدون تغییر شکل) و حق العمل دریافتی در کارگاه‌های عمده‌فروشی و حق‌العمل‌کاری به تفکیک استان: ۱۳۸۸ (میلیون ریال)

حق العمل دریافتی	ارزش خرید کالای به فروش رسیده	ارزش فروش کالا (بدون تغییر شکل)			استان
		جمع	به حساب خود	به حساب دیگران	
۲۲۱۵۴۹۳	۷۷۲۲۵۶۴۷	۲۳۷۷۰۱۰۹	۹۶۶۸۶۰۸۰	۱۲۰۴۵۶۸۱۹	کل کشور.....
۴۶۰۳۴	۲۳۲۷۸۴۲	۶۶۵۲۷۷	۲۸۵۷۵۸۶	۳۵۲۲۸۶۴	آذربایجان شرقی.....
۱۰۲۶۰۲	۶۳۰۰۶۷	۱۷۲۳۴۰۵	۸۲۴۱۰۰	۲۵۴۷۵۰۶	آذربایجان غربی.....
۹۹۲۳۰	۸۶۳۶۵۸	۹۳۰۵۵۹	۹۵۸۷۴۶	۱۸۸۹۳۰۵	اردبیل.....
۳۳۵۴۱۳	۶۷۶۴۵۱۱	۴۵۱۶۲۲۷	۸۳۲۹۴۴۹	۱۲۸۴۵۶۷۵	اصفهان.....
۱۶۳	۲۱۵۲۲۷	۱۴۲۴	۳۰۰۹۹۱	۳۰۲۴۱۵	ایلام.....
۱۴۶۲۵	۳۹۴۴۲۰	۱۴۶۲۴۶	۵۳۰۱۹۰	۶۷۶۴۳۶	بوشهر.....
۸۸۴۵۵۳	۲۶۷۶۹۲۸۴	۸۳۵۳۷۱۱	۳۵۳۹۳۳۴۶	۴۳۷۴۷۰۵۸	تهران.....
۶۳۴۰	۳۰۶۸۰۶	۴۷۸۷۹	۳۸۰۱۷۰	۴۲۸۰۴۹	چهارمحال و بختیاری.....
۱۳۸۱	۳۶۳۸۸۷	۱۸۷۰۸	۳۹۳۶۷۶	۴۱۲۳۸۴	خراسان جنوبی.....
۸۲۵۶۵	۶۴۰۵۰۹۹	۷۸۵۲۴۲	۷۷۱۹۶۸۱	۸۵۰۴۹۲۲	خراسان رضوی.....
۳۱۸۵	۵۷۰۹۰۴	۱۶۱۶۷۸	۶۵۴۱۲۷	۸۱۵۸۰۵	خراسان شمالی.....
۱۴۶۸۷۷	۶۰۴۷۵۳۳	۱۵۶۷۲۴۸	۶۹۵۰۵۸۹	۸۵۱۷۸۳۷	خوزستان.....
۱۰۷۳۶	۱۶۸۸۴۳	۷۱۲۸۹	۲۳۴۷۸۶	۳۰۶۰۷۵	زنجان.....
۶۰۶۷	۱۱۱۸۹۴	۳۶۶۸۹	۱۶۳۱۷۳	۱۹۹۸۶۲	سمنان.....
۰	۵۱۱۰۱۱	۰	۶۶۱۳۷۸	۶۶۱۳۷۸	سیستان و بلوچستان.....
۲۸۲۶۳	۵۴۸۱۲۲۶	۴۱۳۴۳۴	۶۸۴۲۸۴۷	۷۲۵۶۲۸۰	فارس.....
۲۴۴۱۴	۸۵۰۲۶۲	۲۳۳۴۷۶	۱۱۸۰۱۹۵	۱۴۱۳۶۷۱	قزوین.....
۲۹۴۰۶	۲۰۷۰۶۱۳	۵۹۴۵۵۷	۲۳۰۵۴۵۲	۲۹۰۰۰۰۸	قم.....
۱۱۴۵۱	۶۷۴۱۴۰	۱۵۰۱۷۸	۸۲۰۷۷۶	۹۷۰۹۵۴	کردستان.....
۵۷۱۹۱	۱۳۵۵۲۱۸	۳۶۹۷۹۵	۱۵۲۸۷۲۴	۱۸۹۸۵۱۹	کرمان.....
۸۳۹۲	۱۹۰۰۱۶۶	۷۳۹۳۶	۲۲۷۶۰۹۳	۲۳۵۰۰۲۹	کرمانشاه.....
۰	۱۷۸۴۰۹	۰	۲۲۳۰۷۴	۲۲۳۰۷۴	کهگیلویه و بویر احمد.....
۳۴۸۱۸	۶۷۶۴۶۵	۳۷۶۴۹۵	۸۲۶۶۰۲	۱۲۰۳۰۹۷	گلستان.....
۴۰۲۸۱	۲۳۳۱۴۲۶	۶۳۲۸۲۰	۲۷۲۱۹۴۷	۳۳۵۴۷۶۷	گیلان.....
۱۲۲۱	۱۴۲۲۴۹۳	۱۳۵۷۴	۱۶۴۹۴۸۷	۱۶۶۳۰۶۲	لرستان.....
۱۳۱۹۵۵	۴۶۸۴۶۳۳	۶۲۵۴۶۲	۵۸۹۵۰۳۲	۶۵۲۰۴۹۵	مازندران.....
۲۷۵۳۲	۹۰۸۷۹۹	۲۱۹۲۷۷	۱۱۸۸۸۰۹	۱۴۰۸۰۸۵	مرکزی.....
۹۱۸۸	۳۱۸۸۲۷	۳۲۴۱۳	۴۵۸۰۶۱	۴۹۰۴۷۴	هرمزگان.....
۴۳۴۸۸	۱۲۳۱۸۹۶	۶۹۴۹۴۷	۱۵۹۱۰۰۲	۲۲۸۵۹۴۹	همدان.....
۲۸۱۲۱	۶۹۰۰۸۷	۳۱۴۸۶۳	۸۲۵۹۸۹	۱۱۴۰۸۵۲	یزد.....

۱-۲- نسبت فروش و خرید کالای فروخته شده (بدون تغییر شکل) و حق العمل دریافتی در کارگاه‌های عمده‌فروشی و حق‌العمر کاری به تفکیک استان: ۱۳۸۸ (میلیون ریال)

حق العمل دریافتی	ارزش خرید کالای به فروش رسیده	ارزش فروش کالا (بدون تغییر شکل)			استان
		جمع	به حساب خود	به حساب دیگران	
۱۰۰/۰۰	۱۰۰/۰۰	۱۰۰/۰۰	۱۰۰/۰۰	۱۰۰/۰۰	کل کشور
۲/۰۸	۳/۰۱	۲/۸۰	۲/۹۶	۲/۹۲	آذربایجان شرقی
۴/۶۳	۰/۸۲	۷/۲۵	۰/۸۵	۲/۱۱	آذربایجان غربی
۴/۴۸	۱/۱۲	۳/۹۱	۰/۹۹	۱/۵۷	اردبیل
۱۵/۱۴	۸/۷۶	۱۹/۰۰	۸/۶۱	۱۰/۶۶	اصفهان
۰/۰۱	۰/۲۸	۰/۰۱	۰/۳۱	۰/۲۵	ایلام
۰/۶۶	۰/۵۱	۰/۶۲	۰/۵۵	۰/۵۶	بوشهر
۳۹/۹۳	۳۴/۶۶	۳۵/۱۴	۳۶/۶۱	۳۶/۳۲	تهران
۰/۲۹	۰/۴۰	۰/۲۰	۰/۳۹	۰/۳۶	چهارمحال و بختیاری
۰/۰۶	۰/۴۷	۰/۰۸	۰/۴۱	۰/۳۴	خراسان جنوبی
۳/۷۳	۸/۲۹	۳/۳۰	۷/۹۸	۷/۰۶	خراسان رضوی
۰/۱۴	۰/۷۴	۰/۶۸	۰/۶۸	۰/۶۸	خراسان شمالی
۶/۶۳	۷/۸۳	۶/۵۹	۷/۱۹	۷/۰۷	خوزستان
۰/۴۸	۰/۲۲	۰/۳۰	۰/۲۴	۰/۲۵	زنجان
۰/۲۷	۰/۱۴	۰/۱۵	۰/۱۷	۰/۱۷	سمنان
۰/۰۰	۰/۶۶	۰/۰۰	۰/۶۸	۰/۵۵	سیستان و بلوچستان
۱/۲۸	۷/۱۰	۱/۷۴	۷/۰۸	۶/۰۲	فارس
۱/۱۰	۱/۱۰	۰/۹۸	۱/۲۲	۱/۱۷	قزوین
۱/۳۳	۲/۶۸	۲/۵۰	۲/۳۸	۲/۴۱	قم
۰/۵۲	۰/۸۷	۰/۶۳	۰/۸۵	۰/۸۱	کردستان
۲/۵۸	۱/۷۵	۱/۵۶	۱/۵۸	۱/۵۸	کرمان
۰/۳۸	۲/۴۶	۰/۳۱	۲/۳۵	۱/۹۵	کرمانشاه
۰/۰۰	۰/۲۳	۰/۰۰	۰/۲۳	۰/۱۹	کهگیلویه و بویر احمد
۱/۵۷	۰/۸۸	۱/۵۸	۰/۸۵	۱/۰۰	گلستان
۱/۸۲	۳/۰۲	۲/۶۶	۲/۸۲	۲/۷۹	گیلان
۰/۰۶	۱/۸۴	۰/۰۶	۱/۷۱	۱/۳۸	لرستان
۵/۹۶	۶/۰۷	۲/۶۳	۶/۱۰	۵/۴۱	مازندران
۱/۲۴	۱/۱۸	۰/۹۲	۱/۲۳	۱/۱۷	مرکزی
۰/۴۱	۰/۴۱	۰/۱۴	۰/۴۷	۰/۴۱	هرمزگان
۱/۹۶	۱/۶۰	۲/۹۲	۱/۶۵	۱/۹۰	همدان
۱/۲۷	۰/۸۹	۱/۳۲	۰/۸۵	۰/۹۵	یزد

۱-۳- برخی اقلام پرداختی کارگاه‌های عمده‌فروشی و حق‌العمل کاری به تفکیک استان: ۱۳۸۸ (میلیون ریال)

تبلیغات	تعمیرات جزیی	اجاره محل	انواع سوخت	برق خریداری شده	آب خریداری شده	ارتباطات	استان
۵۳۴۱۳	۱۶۰۶۵۲	۴۲۷۹۱۹	۶۶۵۵۵	۱۶۱۷۴۱	۲۴۱۳۲	۱۵۳۳۰۱	کل کشور.....
۲۷۹۵	۳۵۳۰	۱۴۷۳۳	۱۸۳۲	۳۶۹۷	۸۰۴	۶۰۵۶	آذربایجان شرقی.....
۳۳۰	۳۴۸۱	۹۱۲۳	۲۰۱۵	۲۶۰۶	۳۶۰	۳۶۰۱	آذربایجان غربی.....
۲۱۴	۲۱۹۸	۱۴۶۵۵	۲۲۲۸	۱۶۶۵	۲۵۹	۱۱۴۳	اردبیل.....
۶۰۱۰	۲۱۵۹۳	۵۶۷۵۷	۱۲۸۱۶	۱۲۴۱۱	۲۶۳۲	۲۳۲۵۰	اصفهان.....
۲۹	۱۳۷۹	۶۰۴۳	۱۶۸	۷۹۰	۳۳۲	۶۶۵	ایلام.....
۱۹	۳۷۶	۲۹۷۹	۳۴۲	۱۹۶۹	۱۹۴	۱۵۴۱	بوشهر.....
۱۸۱۰۳	۵۵۷۳۰	۱۲۹۱۶۴	۱۰۷۵۹	۷۰۵۳۹	۵۷۷۷	۵۴۶۵۸	تهران.....
۱۱۴	۹۶۰	۲۹۹۱	۷۴۵	۶۴۷	۲۱۹	۱۳۸۰	چهارمحال و بختیاری.....
۱۵	۳۴۴	۹۶۹	۱۱۴	۳۰۱	۲۱۶	۴۶۷	خراسان جنوبی.....
۵۱۷	۸۹۰۲	۴۵۷۴۲	۴۵۸۷	۹۷۰۷	۲۲۲۲	۸۱۷۸	خراسان رضوی.....
۱۰۲	۹۸۰	۲۴۸۰	۳۰۸	۲۴۲	۵۷	۸۵۶	خراسان شمالی.....
۷۶۲	۵۷۲۹	۲۲۸۴۰	۲۲۱۳	۱۳۰۳۴	۲۶۲۱	۶۲۳۹	خوزستان.....
۹	۵۱۸	۲۹۲۵	۳۴۸	۴۰۰	۱۱۹	۷۳۸	زنجان.....
۲۹	۹۸۵	۵۹۷	۳۱۹	۵۲۳	۱۷۰	۴۳۹	سمنان.....
۳۳	۳۳۱	۳۸۲۵	۲۱۴	۹۸۳	۲۲۴	۶۳۰	سیستان و بلوچستان.....
۱۴۱۹۷	۱۱۰۲۱	۱۸۳۷۲	۷۸۹۱	۶۴۳۴	۱۸۱۵	۱۰۷۹۹	فارس.....
۱۱۷	۴۱۷۶	۴۹۱۰	۱۰۵۳	۱۱۹۷	۲۵۸	۱۴۰۸	قزوین.....
۲۵۳	۵۹۴۶	۷۳۰۱	۱۳۹۴	۱۷۸۹	۳۱۷	۱۹۹۵	قم.....
۱۵۱	۵۲۵	۶۰۰۱	۴۰۴	۴۳۲	۱۶۰	۶۸۵	کردستان.....
۴۸۹۵	۵۳۰۲	۷۵۳۴	۱۳۴۳	۳۲۷۶	۴۶۸	۲۱۱۰	کرمان.....
۵۳۰	۲۰۲۴	۵۸۹۷	۲۰۶۱	۳۹۱۷	۱۱۲۶	۳۲۲۴	کرمانشاه.....
۳	۱۱۳۴	۱۴۹۶	۳۷۲	۵۳۲	۱۰۵	۳۱۳	کهگیلویه و بویر احمد.....
۵۸	۱۲۲۳	۱۲۵۱	۱۰۵۲	۲۵۸۷	۵۴۴	۲۰۶۱	گلستان.....
۴۳۲	۷۱۵۴	۴۵۶۵	۱۷۸۵	۲۵۳۶	۳۵۸	۳۲۹۸	گیلان.....
۱۸۶	۱۳۵۲	۹۲۲۶	۳۶۷	۸۲۶	۴۶۹	۱۰۸۳	لرستان.....
۱۳۷۸	۶۸۲۹	۱۷۸۲۹	۴۵۶۰	۷۲۶۳	۱۰۷۸	۵۹۵۳	مازندران.....
۵۵۹	۱۶۰۷	۷۳۶۶	۸۹۵	۱۸۵۷	۲۸۲	۱۸۰۹	مرکزی.....
۲۰۲	۶۸۲	۱۲۱۸۴	۲۴۳	۳۶۶۲	۱۹۱	۳۰۹۹	هرمزگان.....
۹۰۹	۲۱۴۰	۵۰۵۹	۳۳۸۷	۳۰۷۶	۳۷۵	۳۹۲۲	همدان.....
۴۶۳	۲۵۰۱	۳۱۰۴	۷۴۰	۲۸۴۳	۳۸۱	۱۷۰۱	یزد.....

۴-۱- نسبت برخی اقلام پرداختی کارگاه‌های عمده‌فروشی و حق‌العمل کاری به تفکیک استان: ۱۳۸۸ (میلیون ریال)

تبلیغات	تعمیرات جزیی	اجاره محل	انواع سوخت	برق خریداری شده	آب خریداری شده	ارتباطات	استان
۱۰۰/۰۰	۱۰۰/۰۰	۱۰۰/۰۰	۱۰۰/۰۰	۱۰۰/۰۰	۱۰۰/۰۰	۱۰۰/۰۰	کل کشور.....
۵/۲۳	۲/۲۰	۳/۴۴	۲/۷۵	۲/۲۹	۳/۳۳	۳/۹۵	آذربایجان شرقی.....
۰/۶۲	۲/۱۷	۲/۱۳	۳/۰۳	۱/۶۱	۱/۴۹	۲/۳۵	آذربایجان غربی.....
۰/۴۰	۱/۳۷	۳/۴۲	۳/۳۵	۱/۰۳	۱/۰۷	۰/۷۵	اردبیل.....
۱۱/۲۵	۱۳/۴۴	۱۳/۲۶	۱۹/۲۶	۷/۶۷	۱۰/۹۱	۱۵/۱۷	اصفهان.....
۰/۰۵	۰/۸۶	۱/۴۱	۰/۲۵	۰/۴۹	۱/۳۸	۰/۴۳	ایلام.....
۰/۰۴	۰/۲۳	۰/۷۰	۰/۵۱	۱/۲۲	۰/۸۰	۱/۰۱	بوشهر.....
۳۳/۸۹	۳۴/۶۹	۳۰/۱۸	۱۶/۱۷	۴۳/۶۱	۲۳/۹۴	۳۵/۶۵	تهران.....
۰/۲۱	۰/۶۰	۰/۷۰	۱/۱۲	۰/۴۰	۰/۹۱	۰/۹۰	چهارمحال و بختیاری.....
۰/۰۳	۰/۲۱	۰/۲۳	۰/۱۷	۰/۱۹	۰/۹۰	۰/۳۰	خراسان جنوبی.....
۰/۹۷	۵/۵۴	۱۰/۶۹	۶/۸۹	۶/۰۰	۹/۲۱	۵/۳۳	خراسان رضوی.....
۰/۱۹	۰/۶۱	۰/۵۸	۰/۴۶	۰/۱۵	۰/۲۴	۰/۵۶	خراسان شمالی.....
۱/۴۳	۳/۵۷	۵/۳۴	۳/۳۳	۸/۰۶	۱۰/۸۶	۴/۰۷	خوزستان.....
۰/۰۲	۰/۳۲	۰/۶۸	۰/۵۲	۰/۲۵	۰/۴۹	۰/۴۸	زنجان.....
۰/۰۵	۰/۶۱	۰/۱۴	۰/۴۸	۰/۳۲	۰/۷۰	۰/۲۹	سمنان.....
۰/۰۶	۰/۲۱	۰/۸۹	۰/۳۲	۰/۶۱	۰/۹۳	۰/۴۱	سیستان و بلوچستان.....
۲۶/۵۸	۶/۸۶	۴/۲۹	۱۱/۸۶	۳/۹۸	۷/۵۲	۷/۰۴	فارس.....
۰/۲۲	۲/۶۰	۱/۱۵	۱/۵۸	۰/۷۴	۱/۰۷	۰/۹۲	قزوین.....
۰/۴۷	۳/۷۰	۱/۷۱	۲/۰۹	۱/۱۱	۱/۳۱	۱/۳۰	قم.....
۰/۲۸	۰/۳۳	۱/۴۰	۰/۶۱	۰/۲۷	۰/۶۶	۰/۴۵	کردستان.....
۹/۱۶	۳/۳۰	۱/۷۶	۲/۰۲	۲/۰۳	۱/۹۴	۱/۳۸	کرمان.....
۰/۹۹	۱/۲۶	۱/۳۸	۳/۱۰	۲/۴۲	۴/۶۷	۲/۱۰	کرمانشاه.....
۰/۰۱	۰/۷۱	۰/۳۵	۰/۵۶	۰/۳۳	۰/۴۴	۰/۲۰	کهگیلویه و بویر احمد.....
۰/۱۱	۰/۷۶	۰/۲۹	۱/۵۸	۱/۶۰	۲/۲۵	۱/۳۴	گلستان.....
۰/۸۱	۴/۴۵	۱/۰۷	۲/۶۸	۱/۵۷	۱/۴۸	۲/۱۵	گیلان.....
۰/۳۵	۰/۸۴	۲/۱۶	۰/۵۵	۰/۵۱	۱/۹۴	۰/۷۱	لرستان.....
۲/۵۸	۴/۲۵	۴/۱۷	۶/۸۵	۴/۴۹	۴/۴۷	۳/۸۸	مازندران.....
۱/۰۵	۱/۰۰	۱/۷۲	۱/۳۴	۱/۱۵	۱/۱۷	۱/۱۸	مرکزی.....
۰/۳۸	۰/۴۲	۲/۸۵	۰/۳۷	۲/۲۶	۰/۷۹	۲/۰۲	هرمزگان.....
۱/۷۰	۱/۳۳	۱/۱۸	۵/۰۹	۱/۹۰	۱/۵۵	۲/۵۶	همدان.....
۰/۸۷	۱/۵۶	۰/۷۳	۱/۱۱	۱/۷۶	۱/۵۸	۱/۱۱	یزد.....

۵-۱- ارزش تشکیل سرمایه ثابت ناخالص در کارگاه‌های عمده‌فروشی و حق‌العمل کاری به تفکیک استان: ۱۳۸۸ (میلیون ریال)

استان	تشکیل سرمایه	خرید یا تحصیل	ساخت یا ایجاد	تعمیرات اساسی	فروش یا انتقال
کل کشور	۱۲۹۸۱۵۱	۱۲۰۰۸۸۸	۲۳۸۵۵	۹۱۰۹۵	۱۷۶۸۷
آذربایجان شرقی	۱۲۶۲۸	۴۰۷۹	۲۲۰۶	۶۳۴۳	۰
آذربایجان غربی	۲۱۱۲۰	۱۲۰۱۳	۰	۱۱۴۲۷	۲۳۲۰
اردبیل	۱۳۴۲۷	۱۳۰۹۰	۰	۳۴۲	۵
اصفهان	۱۹۶۵۶۸	۱۷۷۹۴۴	۱۱۰۵۵	۱۲۰۴۴	۴۴۷۶
ایلام	۴۱۳۶	۴۰۲۳	۳۹	۷۴	۰
بوشهر	۴۷۰۸	۴۵۷۶	۹۹	۳۴	۰
تهران	۷۵۳۴۲۷	۷۴۳۸۴۷	۰	۹۵۸۰	۰
چهارمحال و بختیاری	۲۸۲۸	۲۲۳۱	۶	۵۹۱	۰
خراسان جنوبی	۱۲۱۴۱	۹۲۷۳	۲۸۶۶	۳	۰
خراسان رضوی	۳۲۲۷۲	۲۳۲۷۹	۵۴۴	۸۴۴۸	۰
خراسان شمالی	۴۸۹۲	۹۸۳	۰	۳۹۰۹	۰
خوزستان	۹۳۹۰	۷۹۳۳	۸۴	۲۳۸۱	۱۰۰۸
زنجان	۱۰۹۵	۸۰۳	۴	۲۸۷	۰
سمنان	۱۴۲۱	۱۲۱۱	۵۰	۱۵۹	۰
سیستان و بلوچستان	۱۶۲۳	۱۴۵۶	۱۶۷	۰	۰
فارس	۳۶۲۴۷	۲۶۷۱۰	۳۵۱۹	۷۱۷۴	۱۱۵۷
قزوین	۲۱۷۵	۲۳۴۷	۲۲	۵۶	۲۵۰
قم	۲۳۲۴	۲۳۵۰	۰	۲۶	۵۲
کردستان	۷۷۷	۳۳۵	۰	۴۴۲	۰
کرمان	۱۸۷۵۴	۱۵۴۲۸	۷۲۳	۲۶۰۲	۰
کرمانشاه	۹۳۰۰	۲۹۷۶	۶۲۵	۸۸۶۹	۳۱۷۰
کهگیلویه و بویر احمد	۲۱۱۰	۱۸۱۷	۲	۲۹۱	۰
گلستان	۲۷۱۵۸	۱۷۶۲۰	۱۱۱۵	۹۲۶۶	۸۴۳
گیلان	۱۹۱۰۸	۱۸۳۵۵	۰	۱۲۵۳	۵۰۱
لرستان	۱۲۶۶	۱۱۰۴	۱۶۲	۰	۰
مازندران	۳۱۲۴۳	۳۰۶۶۸	۴۵۲	۳۳۵۷	۲۲۳۳
مرکزی	۱۷۸۸۹	۱۷۰۳۴	۱۱۵	۷۵۵	۱۵
هرمزگان	۳۵۶۲۲	۳۵۲۶۰	۰	۳۷۱	۹
همدان	۱۳۰۹۱	۱۲۸۸۸	۰	۲۰۳	۰
یزد	۹۴۱۱	۹۲۵۲	۰	۸۰۷	۶۴۸

۶-۱- نسبت تشکیل سرمایه ثابت ناخالص در کارگاه‌های عمده‌فروشی و حق‌العمل کاری به تفکیک استان: ۱۳۸۸ (میلیون ریال)

استان	تشکیل سرمایه	خرید یا تحصیل	ساخت یا ایجاد	تعمیرات اساسی	فروش یا انتقال
کل کشور	۱۰۰/۰۰	۱۰۰/۰۰	۱۰۰/۰۰	۱۰۰/۰۰	۱۰۰/۰۰
آذربایجان شرقی	۰/۹۷	۰/۳۴	۹/۲۵	۶/۹۶	۰/۰۰
آذربایجان غربی	۱/۶۳	۱/۰۰	۰/۰۰	۱۲/۵۴	۱۳/۱۲
اردبیل	۱/۰۳	۱/۰۹	۰/۰۰	۰/۳۸	۰/۰۳
اصفهان	۱۵/۱۴	۱۴/۸۲	۴۶/۳۴	۱۳/۲۲	۲۵/۳۱
ایلام	۰/۳۲	۰/۳۴	۰/۱۶	۰/۰۸	۰/۰۰
بوشهر	۰/۳۶	۰/۳۸	۰/۴۲	۰/۰۴	۰/۰۰
تهران	۵۸/۰۴	۶۱/۹۴	۰/۰۰	۱۰/۵۲	۰/۰۰
چهارمحال و بختیاری	۰/۲۲	۰/۱۹	۰/۰۳	۰/۶۵	۰/۰۰
خراسان جنوبی	۰/۹۴	۰/۷۷	۱۲/۰۱	۰/۰۰	۰/۰۰
خراسان رضوی	۲/۴۹	۱/۹۴	۲/۲۸	۹/۲۷	۰/۰۰
خراسان شمالی	۰/۳۸	۰/۰۸	۰/۰۰	۴/۲۹	۰/۰۰
خوزستان	۰/۷۲	۰/۶۶	۰/۳۵	۲/۶۱	۵/۷۰
زنجان	۰/۰۸	۰/۰۷	۰/۰۲	۰/۳۲	۰/۰۰
سمنان	۰/۱۱	۰/۱۰	۰/۲۱	۰/۱۷	۰/۰۰
سیستان و بلوچستان	۰/۱۳	۰/۱۲	۰/۷۰	۰/۰۰	۰/۰۰
فارس	۲/۷۹	۲/۲۲	۱۴/۷۵	۷/۸۸	۶/۵۴
قزوین	۰/۱۷	۰/۲۰	۰/۰۹	۰/۰۶	۱/۴۱
قم	۰/۱۸	۰/۲۰	۰/۰۰	۰/۰۳	۰/۲۹
کردستان	۰/۰۶	۰/۰۳	۰/۰۰	۰/۴۹	۰/۰۰
کرمان	۱/۴۴	۱/۲۸	۳/۰۳	۲/۸۶	۰/۰۰
کرمانشاه	۰/۷۲	۰/۲۵	۲/۶۲	۹/۷۴	۱۷/۹۲
کهگیلویه و بویر احمد	۰/۱۶	۰/۱۵	۰/۰۱	۰/۳۲	۰/۰۰
گلستان	۲/۰۹	۱/۴۷	۴/۶۷	۱۰/۱۷	۴/۷۷
گیلان	۱/۴۷	۱/۵۳	۰/۰۰	۱/۳۸	۲/۸۳
لرستان	۰/۱۰	۰/۰۹	۰/۶۸	۰/۰۰	۰/۰۰
مازندران	۲/۴۱	۲/۵۵	۱/۸۹	۳/۶۹	۱۸/۲۸
مرکزی	۱/۳۸	۱/۴۲	۰/۴۸	۰/۸۳	۰/۰۸
هرمزگان	۲/۷۴	۲/۹۴	۰/۰۰	۰/۴۱	۰/۰۵
همدان	۱/۰۱	۱/۰۷	۰/۰۰	۰/۲۲	۰/۰۰
یزد	۰/۷۲	۰/۷۷	۰/۰۰	۰/۸۹	۳/۶۶

۷-۱- متوسط تعداد کارکنان و جبران خدمات کارکنان در کارگاه‌های عمده‌فروشی و حق‌العمل کاری به تفکیک

(نفر - میلیون ریال)

استان: ۱۳۸۸

استان	جمع	کارکنان			پرداختی به کارکنان بابت جبران خدمات		
		تمام وقت	پاره وقت	بدون مزد	جمع	مزد و حقوق	سایر پرداختی‌های نقدی و غیرنقدی
کل کشور	۱۵۱۵۵۱	۵۱۹۴۴	۱۶۵۶	۹۰۹۵۱	۲۱۵۱۴۷۴	۲۵۱۸۳۲۰	۳۳۳۱۵۴
آذربایجان شرقی	۶۶۱۹	۱۴۸۹	۳۳۱	۴۷۹۹	۶۳۶۷۹	۵۶۹۹۹	۶۶۸۰
آذربایجان غربی	۴۰۶۷	۷۷۱	۱۰۸	۳۱۸۸	۱۷۶۲۱	۱۶۹۲۳	۶۹۸
اردبیل	۲۱۴۳	۳۷۰	۱۶۸	۱۶۰۵	۱۷۵۱۲	۱۵۶۹۴	۱۸۱۸
اصفهان	۱۳۴۶۶	۶۲۹۵	۸۸۷	۶۲۸۴	۲۹۲۸۷۰	۲۵۳۱۸۶	۳۹۶۸۴
ایلام	۷۲۹	۱۳۴	۳۶	۵۵۸	۵۳۹۵	۵۲۲۸	۱۶۷
بوشهر	۱۴۸۸	۷۸۴	۷۲	۶۳۱	۳۱۷۶۰	۲۸۲۳۸	۳۵۲۱
تهران	۵۹۹۷۵	۱۹۶۵۵	۱۹۶۰	۳۸۳۶۰	۱۱۳۶۶۲۶	۱۰۴۳۷۱۵	۹۲۹۱۱
چهارمحال و بختیاری	۸۴۰	۴۵۵	۴۹	۳۳۶	۱۸۸۱۰	۱۷۲۴۸	۱۵۶۱
خراسان جنوبی	۴۹۹	۱۳۹	۱۰۹	۲۵۰	۶۹۰۵	۶۶۴۱	۲۶۴
خراسان رضوی	۱۱۴۸۹	۵۲۸۵	۴۸۴	۵۷۲۱	۱۹۵۲۷۳	۱۶۷۷۱۷	۲۷۵۵۷
خراسان شمالی	۸۶۸	۵۴۹	۰	۳۱۹	۱۷۸۵۷	۱۷۲۷۰	۵۸۷
خوزستان	۶۲۱۵	۲۶۴۷	۸۴۷	۲۷۲۱	۱۲۸۲۷۳	۱۰۸۴۲۱	۱۹۸۵۱
زنجان	۷۹۰	۴۳	۸۴	۶۶۲	۷۴۸	۷۴۶	۲
سمنان	۵۶۸	۲۸۲	۸۵	۲۰۰	۱۱۴۵۴	۱۱۳۶۸	۸۶
سیستان و بلوچستان	۹۲۱	۲۱۸	۱۳۴	۵۶۹	۵۴۲۵	۴۸۷۸	۵۴۷
فارس	۸۰۳۹	۴۲۲۷	۸۱۱	۳۰۰۱	۱۶۵۶۹۷	۱۴۳۹۶۴	۲۱۷۳۳
قزوین	۱۹۱۶	۵۳۶	۱۲۶	۱۲۵۴	۲۵۴۶۱	۲۱۶۲۱	۳۸۳۹
قم	۲۸۲۸	۷۹۷	۱۳۰	۱۹۰۰	۳۸۰۸۳	۳۰۴۴۹	۷۶۳۴
کردستان	۱۲۸۴	۲۹۷	۱۰۶	۸۸۱	۱۵۹۷۵	۱۳۲۱۶	۲۷۵۸
کرمان	۲۹۳۰	۱۴۶۱	۱۲۰	۱۳۴۹	۵۷۱۹۳	۵۰۸۸۱	۶۳۱۲
کرمانشاه	۴۱۶۸	۱۸۸۱	۸۷	۲۱۹۹	۸۴۶۷۲	۷۲۷۶۸	۱۱۹۰۵
کهگیلویه و بویر احمد	۳۴۹	۱۳۵	۶۰	۱۵۴	۷۵۵۷	۷۳۸۸	۱۶۹
گلستان	۲۵۴۷	۹۷۹	۱۹۸	۱۳۷۰	۳۲۹۹۰	۲۹۷۷۰	۳۲۱۹
گیلان	۴۲۴۹	۱۵۷۴	۲۹۸	۲۳۷۶	۸۵۰۹۹	۵۲۶۸۴	۳۲۴۱۵
لرستان	۲۳۴۲	۷۸۲	۳۲۴	۱۲۳۶	۲۸۸۶۵	۲۷۴۶۷	۱۳۹۸
مازندران	۸۸۲۴	۳۲۷۳	۶۷۴	۴۸۷۶	۱۵۷۵۱۴	۱۳۵۶۳۲	۲۱۸۸۲
مرکزی	۱۵۶۰	۴۶۰	۴۰	۱۰۵۹	۱۹۸۷۴	۱۴۵۹۹	۵۲۷۶
هرمزگان	۱۳۲۴	۶۸۹	۱۸	۶۱۷	۲۳۴۲۷	۲۲۱۲۷	۱۳۰۰
همدان	۳۹۳۸	۲۰۳۳	۲۱۷	۱۶۸۸	۱۲۲۱۸۵	۱۰۷۴۶۲	۱۴۷۲۳
یزد	۱۵۸۰	۷۰۳	۹۲	۷۸۵	۳۶۶۷۷	۳۴۰۱۹	۲۶۵۷

۸-۱- نسبت تعداد کارکنان و جبران خدمات کارکنان در کارگاه‌های عمده‌فروشی و حق‌العمل کاری به تفکیک

(نفر - میلیون ریال)

استان: ۱۳۸۸

استان	جمع	کارکنان			پرداختی به کارکنان بابت جبران خدمات	
		تمام وقت	پاره وقت	بدون مزد	جمع	مزد و حقوق
کل کشور	۱۰۰,۰۰۰	۱۰۰,۰۰۰	۱۰۰,۰۰۰	۱۰۰,۰۰۰	۱۰۰,۰۰۰	۱۰۰,۰۰۰
آذربایجان شرقی	۴,۱۷	۲,۵۳	۳,۸۲	۵,۲۸	۲,۲۳	۲,۰۱
آذربایجان غربی	۲,۵۷	۱,۳۱	۱,۲۵	۳,۵۱	۰,۶۲	۰,۲۱
اردبیل	۱,۳۵	۰,۶۳	۱,۹۴	۱,۷۶	۰,۶۱	۰,۵۵
اصفهان	۸,۴۹	۱۰,۶۸	۱۰,۲۵	۶,۹۱	۱۰,۲۷	۱۱,۹۱
ایلام	۰,۴۶	۰,۲۳	۰,۴۲	۰,۶۱	۰,۱۹	۰,۰۵
بوشهر	۰,۹۴	۱,۳۳	۰,۸۳	۰,۶۹	۱,۱۱	۱,۰۶
تهران	۳۷,۸۳	۳۳,۳۵	۲۲,۶۴	۴۲,۱۸	۳۹,۸۶	۲۷,۸۹
چهارمحال و بختیاری	۰,۵۳	۰,۷۷	۰,۵۷	۰,۳۷	۰,۶۶	۰,۴۷
خراسان جنوبی	۰,۳۱	۰,۲۴	۱,۲۶	۰,۲۷	۰,۲۴	۰,۰۸
خراسان رضوی	۷,۲۵	۸,۹۷	۵,۵۹	۶,۲۹	۶,۸۵	۸,۲۷
خراسان شمالی	۰,۵۵	۰,۹۳	۰,۰۰	۰,۳۵	۰,۶۳	۰,۱۸
خوزستان	۳,۹۲	۴,۴۹	۹,۷۹	۲,۹۹	۴,۵۰	۵,۹۶
زنجان	۰,۵۰	۰,۰۷	۰,۹۷	۰,۷۳	۰,۰۳	۰,۰۰
سمنان	۰,۳۶	۰,۴۸	۰,۹۸	۰,۲۲	۰,۴۰	۰,۰۳
سیستان و بلوچستان	۰,۵۸	۰,۳۷	۱,۵۵	۰,۶۳	۰,۱۹	۰,۱۶
فارس	۵,۰۷	۷,۱۷	۹,۳۷	۳,۳۰	۵,۸۱	۶,۵۲
قزوین	۱,۲۱	۰,۹۱	۱,۴۶	۱,۳۸	۰,۸۹	۱,۱۵
قم	۱,۷۸	۱,۳۵	۱,۵۰	۲,۰۹	۱,۳۴	۲,۲۹
کردستان	۰,۸۱	۰,۵۰	۱,۲۲	۰,۹۷	۰,۵۶	۰,۸۳
کرمان	۱,۸۵	۲,۴۸	۱,۳۹	۱,۴۸	۲,۰۱	۱,۸۹
کرمانشاه	۲,۶۳	۳,۱۹	۱,۰۱	۲,۴۲	۲,۹۷	۳,۵۷
کهگیلویه و بویر احمد	۰,۲۲	۰,۲۳	۰,۶۹	۰,۱۷	۰,۲۷	۰,۰۵
گلستان	۱,۶۱	۱,۶۶	۲,۲۹	۱,۵۱	۱,۱۶	۰,۹۷
گیلان	۲,۶۸	۲,۶۷	۳,۴۴	۲,۶۱	۲,۹۸	۹,۷۳
لرستان	۱,۴۸	۱,۳۳	۳,۷۴	۱,۳۶	۱,۰۱	۰,۴۲
مازندران	۵,۵۷	۵,۵۵	۷,۷۹	۵,۳۶	۵,۵۲	۶,۵۷
مرکزی	۰,۹۸	۰,۷۸	۰,۴۶	۱,۱۶	۰,۷۰	۱,۵۸
هرمزگان	۰,۸۴	۱,۱۷	۰,۲۱	۰,۶۸	۰,۸۲	۰,۳۹
همدان	۲,۴۸	۳,۴۵	۲,۵۱	۱,۸۶	۴,۲۸	۴,۴۲
یزد	۱,۰۰	۱,۱۹	۱,۰۶	۰,۸۶	۱,۲۹	۰,۸۰

۹-۱- خلاصه برخی اطلاعات کارگاه‌های عمده‌فروشی و حق‌العمل‌کاری به تفکیک استان: ۱۳۸۸ (میلیون ریال)

ارزش بهره‌وری	ارزش افزوده	ارزش ستانده	ارزش مصارف واسطه	استان
۱۱۹	۱۸۸۲۲۱۷۱	۲۱۸۴۹۷۱۹	۳۰۲۷۵۴۹	کل کشور.....
۷۵	۴۹۹۰۴۹	۵۷۵۷۷۸	۷۶۷۳۰	آذربایجان شرقی.....
۵۲	۲۱۰۷۸۹	۳۰۸۸۱۶	۹۸۰۲۷	آذربایجان غربی.....
۷۰	۱۵۰۶۰۵	۱۹۷۸۳۰	۴۷۲۲۵	اردبیل.....
۱۱۱	۱۴۹۶۱۲۶	۱۹۳۴۰۳۶	۴۳۷۹۱۱	اصفهان.....
۸۴	۶۰۹۵۱	۸۵۹۶۵	۲۵۰۱۴	ایلام.....
۹۳	۱۳۷۹۲۵	۱۵۲۰۲۳	۱۴۰۹۸	بوشهر.....
۱۴۴	۸۶۶۶۲۰۲	۹۵۳۸۶۸۲	۸۷۲۴۸۰	تهران.....
۴۰	۳۳۳۸۳	۷۹۷۳۱	۴۶۳۴۹	چهارمحال و بختیاری.....
۵۰	۲۴۹۸۱	۳۱۳۰۵	۶۳۲۴	خراسان جنوبی.....
۱۰۴	۱۱۹۷۰۵۵	۱۴۰۰۷۷۷	۲۰۳۷۲۲	خراسان رضوی.....
۶۶	۵۷۱۹۱	۸۶۴۰۸	۲۹۲۱۷	خراسان شمالی.....
۱۴۷	۹۱۳۱۳۶	۱۰۴۲۵۲۱	۱۲۹۳۸۵	خوزستان.....
۷۸	۶۸۹۷۱	۷۷۲۰۴	۸۲۳۳	زنجان.....
۷۵	۴۲۸۵۳	۵۷۳۷۸	۱۴۵۲۵	سمنان.....
۱۴۵	۱۳۳۷۸۶	۱۵۱۲۷۷	۱۷۴۹۱	سیستان و بلوچستان.....
۱۴۸	۱۱۹۱۰۶۰	۱۴۰۱۶۷۸	۲۱۰۶۱۸	فارس.....
۱۶۵	۳۱۶۳۰۱	۳۵۸۷۷۸	۴۲۴۷۸	قزوین.....
۷۰	۱۹۶۷۷۰	۲۸۰۱۷۵	۸۳۴۰۵	قم.....
۱۰۷	۱۳۷۸۸۹	۱۵۸۵۲۶	۲۰۶۳۷	کردستان.....
۵۶	۱۶۳۹۴۶	۲۳۰۷۵۶	۶۶۸۱۰	کرمان.....
۸۰	۳۳۲۱۱۱	۳۸۴۳۱۹	۵۲۲۰۹	کرمانشاه.....
۹۱	۳۱۷۹۱	۴۵۱۰۷	۱۳۳۱۶	کهگیلویه و بویر احمد.....
۶۶	۱۶۹۳۱۴	۱۸۵۸۷۴	۱۶۵۶۰	گلستان.....
۱۰۰	۴۲۳۸۸۶	۴۸۲۲۸۰	۵۸۳۹۳	گیلان.....
۷۹	۱۸۵۴۶۲	۲۲۹۶۷۹	۴۴۲۱۶	لرستان.....
۱۳۱	۱۱۵۶۶۶۶	۱۳۴۴۴۶۷	۱۸۷۸۰۱	مازندران.....
۱۶۶	۲۵۹۱۷۶	۳۰۷۵۹۵	۴۸۴۱۹	مرکزی.....
۸۴	۱۱۱۲۹۱	۱۴۹۵۷۹	۳۸۲۸۸	هرمزگان.....
۸۱	۳۱۹۰۹۸	۴۰۲۹۶۴	۸۳۸۶۷	همدان.....
۸۵	۱۳۴۴۰۷	۱۶۸۲۰۸	۳۳۸۰۱	یزد.....

۱-۱۰- میانگین سابقه کار و سابقه مدیریت مدیران کارگاه‌های عمده‌فروشی و حق‌العمل‌کاری به تفکیک استان - ۱۳۸۸ (سال)

میانگین سابقه مدیریت			میانگین سابقه کار			استان
زن	مرد	مرد و زن	زن	مرد	مرد و زن	
۷	۱۹	۱۹	۷	۲۵	۲۵	کل کشور.....
۰	۱۸	۱۸	۰	۲۸	۲۸	آذربایجان شرقی.....
۰	۱۵	۱۵	۰	۲۲	۲۲	آذربایجان غربی.....
۱۰	۱۹	۱۹	۱۰	۲۶	۲۵	اردبیل.....
۷	۲۰	۲۰	۸	۲۷	۲۶	اصفهان.....
۳	۱۵	۱۵	۳	۱۵	۱۵	ایلام.....
۰	۱۵	۱۵	۰	۲۴	۲۴	بوشهر.....
۶	۲۰	۲۰	۶	۲۵	۲۵	تهران.....
۰	۲۲	۲۲	۰	۲۶	۲۶	چهارمحال و بختیاری.....
۰	۱۸	۱۸	۰	۲۴	۲۴	خراسان جنوبی.....
۱	۱۸	۱۷	۱	۲۴	۲۳	خراسان رضوی.....
۰	۱۳	۱۳	۰	۱۹	۱۹	خراسان شمالی.....
۰	۱۹	۱۹	۰	۲۷	۲۷	خوزستان.....
۰	۱۹	۱۹	۰	۲۵	۲۵	زنجان.....
۳	۱۷	۱۶	۳	۲۱	۲۰	سمنان.....
۰	۱۴	۱۴	۰	۲۰	۲۰	سیستان و بلوچستان.....
۵	۱۹	۱۹	۱۰	۲۶	۲۵	فارس.....
۱۳	۱۷	۱۷	۱۳	۲۸	۲۷	قزوین.....
۰	۱۷	۱۷	۰	۲۲	۲۲	قم.....
۰	۱۴	۱۴	۰	۲۷	۲۷	کردستان.....
۰	۱۶	۱۶	۰	۲۵	۲۵	کرمان.....
۲	۱۵	۱۵	۴	۲۵	۲۴	کرمانشاه.....
۰	۱۷	۱۷	۰	۲۳	۲۳	کهگیلویه و بویر احمد.....
۰	۱۷	۱۷	۰	۲۶	۲۶	گلستان.....
۹	۲۱	۲۰	۹	۳۰	۲۸	گیلان.....
۰	۱۷	۱۷	۰	۲۷	۲۷	لرستان.....
۱۸	۲۱	۲۱	۱۸	۲۹	۲۹	مازندران.....
۷	۱۸	۱۷	۹	۲۹	۲۸	مرکزی.....
۰	۱۲	۱۲	۰	۱۷	۱۷	هرمزگان.....
۰	۱۳	۱۳	۰	۲۲	۲۲	همدان.....
۰	۱۷	۱۷	۰	۲۸	۲۸	یزد.....

۱۱-۱- توزیع سطح سواد مدیران کارگاه‌های عمده‌فروشی و حق‌العمل‌کاری به تفکیک استان - ۱۳۸۸ (درصد)

بی سواد	تحصیلات			جمع	استان
	کمتر از دیپلم	دیپلم	لیسانس و بالاتر		
۱	۵۱	۳۷	۴	۱۰۰	کل کشور.....
۱۳	۶۰	۲۵	۲	۱۰۰	آذربایجان شرقی.....
۲۷	۴۴	۲۷	۲	۱۰۰	آذربایجان غربی.....
۱۶	۵۵	۲۶	۳	۱۰۰	اردبیل.....
۸	۵۰	۳۸	۵	۱۰۰	اصفهان.....
۲۷	۳۶	۳۵	۲	۱۰۰	ایلام.....
۸	۵۷	۳۳	۳	۱۰۰	بوشهر.....
۴	۴۷	۴۵	۴	۱۰۰	تهران.....
۱۰	۶۳	۲۶	۱	۱۰۰	چهارمحال و بختیاری.....
۸	۶۵	۲۵	۲	۱۰۰	خراسان جنوبی.....
۶	۵۴	۳۸	۲	۱۰۰	خراسان رضوی.....
۰	۵۸	۳۹	۳	۱۰۰	خراسان شمالی.....
۸	۴۶	۴۴	۱	۱۰۰	خوزستان.....
۰	۷۸	۱۸	۴	۱۰۰	زنجان.....
۳	۴۱	۵۱	۵	۱۰۰	سمنان.....
۲۲	۵۸	۱۸	۲	۱۰۰	سیستان و بلوچستان.....
۸	۵۱	۳۵	۶	۱۰۰	فارس.....
۱۳	۵۷	۲۷	۳	۱۰۰	قزوین.....
۱۰	۵۹	۲۶	۵	۱۰۰	قم.....
۱۱	۶۸	۱۸	۳	۱۰۰	کردستان.....
۹	۴۴	۴۲	۵	۱۰۰	کرمان.....
۶	۵۸	۳۳	۳	۱۰۰	کرمانشاه.....
۱۲	۷۴	۹	۴	۱۰۰	کهگیلویه و بویر احمد.....
۵	۶۴	۲۸	۳	۱۰۰	گلستان.....
۱۶	۴۱	۳۸	۵	۱۰۰	گیلان.....
۷	۵۳	۲۸	۱۲	۱۰۰	لرستان.....
۹	۵۶	۳۲	۳	۱۰۰	مازندران.....
۹	۵۷	۳۱	۳	۱۰۰	مرکزی.....
۱۲	۴۸	۴۰	۰	۱۰۰	هرمزگان.....
۱۵	۵۰	۳۰	۵	۱۰۰	همدان.....
۹	۴۹	۴۰	۲	۱۰۰	یزد.....

۱۲-۱- برخی آمارهای فناوری اطلاعات و ارتباطات کارگاه‌های عمده‌فروشی و حق‌العمل کاری به تفکیک استان: ۱۳۸۸

تعداد استفاده کنندگان از اینترنت	تعداد استفاده کنندگان از رایانه	درصد					استان
		فاقد رایانه	عدم دسترسی به اینترنت	دارای دسترسی به اینترنت	عدم استفاده از پرداخت الکترونیکی	استفاده از پرداخت الکترونیکی	
۹۱۶۶	۳۴۶۶۵	۶۶	۷۴	۲۶	۷۰	۳۰	کل کشور
۴۴۱	۹۳۸	۸۵	۶۳	۳۸	۷۷	۲۳	آذربایجان شرقی
۲۵	۱۴۱	۹۴	۷۸	۲۲	۹۴	۶	آذربایجان غربی
۱۵۰	۴۷۸	۷۵	۶۸	۳۲	۷۹	۲۱	اردبیل
۴۹۱	۵۰۱۹	۵۵	۸۲	۱۸	۶۰	۴۰	اصفهان
۶	۴۵	۶۵	۸۹	۱۱	۸۸	۱۲	ایلام
۴۴	۲۷۴	۷۲	۷۲	۲۸	۹۰	۱۰	بوشهر
۵۵۸۰	۱۲۴۰۰	۷۸	۶۶	۳۴	۴۳	۵۷	تهران
۱۹	۲۲۲	۶۶	۸۸	۱۲	۷۷	۲۳	چهارمحال و بختیاری
۱۶	۵۷	۸۳	۸۱	۱۹	۶۰	۴۰	خراسان جنوبی
۱۲۱	۱۵۲۱	۷۴	۹۰	۱۰	۶۷	۳۳	خراسان رضوی
۱۰	۷۵	۷۰	۸۶	۱۴	۶۵	۳۵	خراسان شمالی
۴۲۱	۱۵۰۰	۵۹	۸۹	۱۱	۷۹	۲۱	خوزستان
۲۴	۳۵	۹۰	۳۱	۶۹	۷۵	۲۵	زنجان
۲۵	۷۱	۵۷	۶۵	۳۵	۵۵	۴۵	سمنان
۰	۰	۱۰۰	۰	۰	۹۰	۱۰	سیستان و بلوچستان
۲۸۹	۱۵۴۷	۶۲	۷۵	۲۵	۵۷	۴۳	فارس
۲۴	۲۰۹	۷۶	۸۷	۱۳	۷۶	۲۴	قزوین
۱۳۳	۵۵۵	۳۲	۷۷	۲۳	۹۱	۹	قم
۲۴	۱۲۳	۸۹	۷۹	۲۱	۷۳	۲۷	کردستان
۱۹۴	۶۲۶	۶۹	۷۷	۲۳	۵۲	۴۸	کرمان
۲۲۴	۸۱۹	۷۴	۷۶	۲۴	۸۴	۱۶	کرمانشاه
۵	۴۴	۷۹	۷۹	۲۱	۵۴	۴۶	کهگیلویه و بویر احمد
۵۶	۴۰۷	۷۴	۸۱	۱۹	۷۰	۳۰	گلستان
۱۹۴	۴۷۸	۸۴	۷۴	۲۶	۷۸	۲۲	گیلان
۰	۸۱	۹۵	۰	۰	۶۷	۳۳	لرستان
۲۳۰	۸۸۳	۶۴	۷۸	۲۲	۹۲	۸	مازندران
۵۱	۱۹۲	۷۶	۷۴	۲۶	۵۴	۴۶	مرکزی
۳۶	۹۱	۸۶	۳۳	۶۷	۶۰	۴۰	هرمزگان
۲۶۳	۵۸۱	۷۳	۷۲	۲۸	۷۱	۲۹	همدان
۷۱	۵۲۵۴	۲۸	۸۱	۱۹	۸۱	۱۹	یزد

۱۳-۱- توزیع کارگاه‌های عمده‌فروشی و حق‌العمل‌کاری، براساس نحوه استفاده از رایانه به تفکیک استان: ۱۳۸۸ (درصد)

استان	جمع	امور تایپی	انجام فعالیت کارگاه	استفاده از اینترنت	سایر
کل کشور.....	۱۰۰	۱۵	۶۱	۱۸	۵
آذربایجان شرقی.....	۱۰۰	۲۷	۵۳	۲۰	۰
آذربایجان غربی.....	۱۰۰	۰	۷۸	۲۲	۰
اردبیل.....	۱۰۰	۳۵	۴۹	۱۶	۰
اصفهان.....	۱۰۰	۱۲	۷۰	۱۴	۵
ایلام.....	۱۰۰	۱۴	۷۷	۹	۰
بوشهر.....	۱۰۰	۵	۷۱	۲۴	۰
تهران.....	۱۰۰	۱۶	۵۵	۲۴	۵
چهارمحال و بختیاری.....	۱۰۰	۱۲	۷۸	۱۰	۰
خراسان جنوبی.....	۱۰۰	۴۱	۴۵	۱۰	۴
خراسان رضوی.....	۱۰۰	۶	۶۷	۸	۱۹
خراسان شمالی.....	۱۰۰	۰	۸۸	۱۲	۰
خوزستان.....	۱۰۰	۲۱	۶۶	۸	۵
زنجان.....	۱۰۰	۰	۳۱	۶۹	۰
سمنان.....	۱۰۰	۶	۶۳	۲۵	۶
سیستان و بلوچستان.....	۰	۰	۰	۰	۰
فارس.....	۱۰۰	۱۴	۶۷	۱۷	۲
قزوین.....	۱۰۰	۱۷	۶۴	۸	۱۱
قم.....	۱۰۰	۰	۷۸	۱۹	۳
کردستان.....	۱۰۰	۴۰	۵۰	۱۰	۰
کرمان.....	۱۰۰	۵	۷۶	۱۹	۰
کرمانشاه.....	۱۰۰	۲۲	۵۵	۱۵	۸
کهگیلویه و بویر احمد.....	۱۰۰	۲۵	۵۱	۱۳	۱۲
گلستان.....	۱۰۰	۷	۷۱	۱۵	۷
گیلان.....	۱۰۰	۱۸	۶۴	۱۸	۰
لرستان.....	۱۰۰	۰	۱۰۰	۰	۰
مازندران.....	۱۰۰	۱۳	۶۹	۱۶	۲
مرکزی.....	۱۰۰	۲۳	۵۶	۱۷	۴
هرمزگان.....	۱۰۰	۰	۵۰	۵۰	۰
همدان.....	۱۰۰	۱۰	۶۲	۱۹	۹
یزد.....	۱۰۰	۲۱	۶۶	۱۳	۰

۱۴-۱- توزیع کارگاه‌های عمده‌فروشی و حق‌العمل کاری برخوردار از اینترنت، بر اساس نوع استفاده از اینترنت به تفکیک استان: ۱۳۸۸ (درصد)

استان	جمع	دریافت اطلاعات	ارائه‌ی اطلاعات	خرید یا سفارش کالا یا خدمت	فروش کالا یا خدمت	پست الکترونیکی
کل کشور.....	۱۰۰	۳۰	۱۴	۷	۳	۲۰
آذربایجان شرقی.....	۱۰۰	۲۱	۱۴	۷	۷	۱۴
آذربایجان غربی.....	۱۰۰	۰	۰	۰	۰	۵۰
اردبیل.....	۱۰۰	۲۴	۲۴	۱۰	۱۰	۵
اصفهان.....	۱۰۰	۲۸	۱۲	۸	۲	۱۳
ایلام.....	۱۰۰	۲۵	۲۵	۲۵	۲۵	۰
بوشهر.....	۱۰۰	۶۱	۰	۲۲	۰	۰
تهران.....	۱۰۰	۲۹	۱۴	۷	۲	۲۹
چهارمحال و بختیاری..	۱۰۰	۳۵	۱۶	۳۳	۰	۰
خراسان جنوبی.....	۱۰۰	۰	۰	۵۷	۴۳	۰
خراسان رضوی.....	۱۰۰	۴۰	۰	۰	۰	۲۰
خراسان شمالی.....	۱۰۰	۵۰	۰	۰	۰	۰
خوزستان.....	۱۰۰	۲۵	۱۵	۱۰	۱۰	۱۰
زنجان.....	۱۰۰	۵۰	۰	۰	۰	۰
سمنان.....	۱۰۰	۰	۰	۰	۰	۰
سیستان و بلوچستان...	۰	۰	۰	۰	۰	۰
فارس.....	۱۰۰	۲۸	۱۳	۱۳	۰	۸
قزوین.....	۱۰۰	۲۴	۱۴	۹	۵	۱۵
قم.....	۱۰۰	۴۸	۰	۰	۰	۰
کردستان.....	۱۰۰	۵۰	۵۰	۰	۰	۰
کرمان.....	۱۰۰	۴۱	۲۴	۶	۰	۱۲
کرمانشاه.....	۱۰۰	۲۰	۱۵	۵	۱۰	۲۰
کهگیلویه و بویر احمد.	۱۰۰	۱۰۰	۰	۰	۰	۰
گلستان.....	۱۰۰	۱۰۰	۰	۰	۰	۰
گیلان.....	۱۰۰	۳۷	۱۶	۰	۰	۱۶
لرستان.....	۱۰۰	۰	۰	۰	۰	۰
مازندران.....	۱۰۰	۲۹	۲۴	۱۴	۰	۰
مرکزی.....	۱۰۰	۴۱	۰	۱۸	۱۲	۱۸
هرمزگان.....	۱۰۰	۵۰	۰	۰	۲۵	۲۵
همدان.....	۱۰۰	۳۹	۲۵	۱۰	۰	۱۵
یزد.....	۱۰۰	۸۹	۱۱	۰	۰	۰

۱۵-۱- تعداد کارگاه‌های عمده‌فروشی و حق‌العمل‌کاری برخوردار از اینترنت، بر اساس نوع استفاده از اینترنت به تفکیک استان:

۱۳۸۸ (دنباله)

(درصد)

استان	بانکداری اینترنتی	تحصیل یا فعالیت‌های آموزشی	ارتباطات	تعامل با سازمان‌های دولتی	سایر
کل کشور.....	۱	۴	۷	۵	۲
آذربایجان شرقی.....	۷	۷	۱۴	۷	۰
آذربایجان غربی.....	۰	۰	۰	۰	۵۰
اردبیل.....	۱۰	۵	۱۰	۵	۰
اصفهان.....	۱۵	۷	۱۲	۲	۰
ایلام.....	۰	۰	۰	۰	۰
بوشهر.....	۰	۰	۱۷	۰	۰
تهران.....	۶	۴	۴	۵	۰
چهارمحال و بختیاری.....	۱۶	۰	۰	۰	۰
خراسان جنوبی.....	۰	۰	۰	۰	۰
خراسان رضوی.....	۰	۰	۰	۲۰	۲۰
خراسان شمالی.....	۰	۵۰	۰	۰	۰
خوزستان.....	۱۰	۵	۱۰	۵	۰
زنجان.....	۵۰	۰	۰	۰	۰
سمنان.....	۵۰	۰	۵۰	۰	۰
سیستان و بلوچستان.....	۰	۰	۰	۰	۰
فارس.....	۲۱	۴	۶	۴	۲
قزوین.....	۱۴	۵	۹	۰	۵
قم.....	۰	۰	۱۲	۸	۳۲
کردستان.....	۰	۰	۰	۰	۰
کرمان.....	۶	۰	۶	۰	۶
کرمانشاه.....	۵	۵	۱۵	۵	۰
کهگیلویه و بویر احمد.....	۰	۰	۰	۰	۰
گلستان.....	۰	۰	۰	۰	۰
گیلان.....	۱۶	۰	۰	۱۶	۰
لرستان.....	۰	۰	۰	۰	۰
مازندران.....	۱۴	۰	۱۹	۰	۰
مرکزی.....	۱۲	۰	۰	۰	۰
هرمزگان.....	۰	۰	۰	۰	۰
همدان.....	۰	۰	۰	۱۰	۰
یزد.....	۰	۰	۰	۰	۰

۱۵-۱- تعداد کارگاه‌های عمده‌فروشی و حق‌العمل کاری، بر اساس موانع موجود در خرید و فروش اینترنتی به تفکیک استان: ۱۳۸۸ (درصد)

استان	جمع	عدم اطمینان به خرید اینترنتی	عدم اطمینان به تحویل کالا	عدم اطمینان به کیفیت کالا	نبود قوانین کیفری و حقوقی	سایر
کل کشور	۱۰۰	۳۱	۱۶	۱۳	۲۵	۱۴
آذربایجان شرقی	۱۰۰	۲۹	۱۴	۱۴	۲۹	۱۴
آذربایجان غربی	۱۰۰	۱۰۰	۰	۰	۰	۰
اردبیل	۱۰۰	۳۶	۱۸	۱۸	۲۷	۰
اصفهان	۱۰۰	۳۰	۲۳	۱۸	۲۱	۸
ایلام	۱۰۰	۰	۵۰	۰	۰	۵۰
بوشهر	۱۰۰	۴۸	۰	۱۷	۳۵	۰
تهران	۱۰۰	۳۰	۱۹	۹	۳۰	۱۲
چهارمحال و بختیاری	۱۰۰	۲۸	۱۵	۱۵	۴۳	۰
خراسان جنوبی	۱۰۰	۳۰	۰	۰	۰	۷۰
خراسان رضوی	۱۰۰	۴۰	۰	۰	۲۰	۴۰
خراسان شمالی	۱۰۰	۳۳	۳۳	۰	۳۳	۰
خوزستان	۱۰۰	۵۰	۰	۰	۲۵	۲۵
زنجان	۱۰۰	۳۳	۳۳	۳۳	۰	۰
سمنان	۱۰۰	۴۳	۰	۱۴	۴۳	۰
سیستان و بلوچستان	۱۰۰	۰	۰	۰	۰	۰
فارس	۱۰۰	۳۳	۱۷	۲۶	۱۰	۱۳
قزوین	۱۰۰	۴۳	۰	۰	۱۴	۴۳
قم	۱۰۰	۵۰	۰	۰	۵۰	۰
کردستان	۱۰۰	۱۰۰	۰	۰	۰	۰
کرمان	۱۰۰	۳۴	۱۶	۳۴	۸	۸
کرمانشاه	۱۰۰	۱۵	۱۵	۱۵	۱۵	۴۱
کهگیلویه و بویر احمد	۱۰۰	۵۰	۰	۰	۵۰	۰
گلستان	۱۰۰	۲۳	۱۱	۱۱	۲۳	۳۳
گیلان	۱۰۰	۴۲	۰	۳۴	۲۵	۰
لرستان	۱۰۰	۰	۰	۰	۰	۰
مازندران	۱۰۰	۲۰	۳۰	۱۰	۱۰	۳۰
مرکزی	۱۰۰	۲۱	۲۶	۱۶	۲۱	۱۶
هرمزگان	۱۰۰	۰	۰	۵۰	۰	۵۰
همدان	۱۰۰	۴۵	۱۹	۰	۱۹	۱۸
یزد	۱۰۰	۲۱	۲۲	۱۵	۳۵	۷

۱-۲- ارزش فروش و خرید کالای فروخته شده (بدون تغییر شکل) و حق العمل دریافتی در کارگاه‌های خرده‌فروشی به تفکیک

استان: ۱۳۸۸

(میلیون ریال)

حق العمل دریافتی	ارزش خرید کالای به فروش رسیده	ارزش فروش کالا (بدون تغییر شکل)			استان
		جمع	به حساب خود	به حساب دیگران	
۱۸۱۴۶۷۰	۳۱۰۳۳۸۱۵۹	۱۴۹۴۰۵۳۱	۴۹۷۵۳۴۴۶۲	۵۱۲۴۷۴۹۹۲	کل کشور.....
۵۳۸۲۷	۱۹۸۹۱۷۱۵	۳۳۲۵۸۲	۲۴۵۸۹۶۳۹	۲۴۹۲۳۲۲۱	آذربایجان شرقی.....
۹۶۰۳۹	۹۷۰۵۰۸۰	۶۷۸۴۹۵	۱۲۱۱۳۴۹۴	۱۲۷۹۱۹۸۹	آذربایجان غربی.....
۲۱۹۰۶	۶۳۷۳۶۸۴	۱۵۱۴۴۰	۸۱۷۹۰۸۲	۸۳۳۰۵۲۲	اردبیل.....
۲۱۱۷۵۸	۲۷۱۳۲۴۴۱	۲۰۳۷۲۹۸	۳۵۷۳۸۱۴۲	۳۷۷۷۵۴۴۱	اصفهان.....
۱۲۶	۳۰۳۶۰۹۸	۱۲۶۰	۳۸۷۰۳۷۵	۳۸۷۱۶۳۵	ایلام.....
۵۸۵۶	۳۳۲۸۹۲۹	۴۰۲۷۹	۴۵۸۸۴۱۴	۴۶۲۸۶۹۳	بوشهر.....
۳۶۹۷۲۲	۱۱۴۸۹۸۵۱۹	۲۹۵۳۲۹۸	۱۵۸۵۲۸۶۳۲	۱۶۱۴۸۱۹۳۰	تهران.....
۴۵۵۴۵	۳۵۲۸۸۶۳	۳۱۴۳۸۰	۴۴۵۵۴۲۸	۴۷۶۹۸۰۸	چهارمحال و بختیاری.....
۵۶۴۴	۱۴۴۶۵۰۷	۴۷۱۶۱	۱۹۴۷۹۰۲	۱۹۹۵۰۶۴	خراسان جنوبی.....
۲۱۲۴۶۷	۲۸۳۱۴۵۷۱	۱۹۶۰۵۹۹	۳۴۵۵۵۸۲۲	۳۶۵۱۶۴۲۱	خراسان رضوی.....
۵۷۸۰	۲۷۰۷۳۲۲	۳۹۱۳۳	۳۲۹۶۱۸۹	۳۳۳۵۳۲۲	خراسان شمالی.....
۷۷۰	۲۴۶۷۸۹۹۶	۷۷۰۰	۳۰۱۷۸۷۵۳	۳۰۱۸۶۴۵۳	خوزستان.....
۲۹۰۷۹	۲۱۵۱۰۹۲	۱۰۷۸۷۴	۳۰۳۲۰۸۲	۳۱۳۹۹۵۷	زنجان.....
۹۹۶۴۰	۱۸۴۲۶۲۱	۴۷۷۳۸۱	۲۷۲۶۹۱۲	۳۲۰۴۲۹۳	سمنان.....
۱۹۰۳۰	۴۹۷۹۵۸۸	۱۸۷۴۲۵	۷۱۴۸۴۵۰	۷۳۳۵۸۷۵	سیستان و بلوچستان.....
۴۶۲۰۵	۱۷۲۲۵۹۰۷	۷۶۸۲۶۴	۲۱۶۷۱۹۰۷	۲۲۴۴۰۱۷۱	فارس.....
۱۳۷۱۳	۷۸۰۷۱۱۴	۶۹۷۲۶	۹۵۷۱۹۸۷	۹۶۴۱۷۱۳	قزوین.....
۲۲۱۱۲	۷۲۰۸۴۳۵	۲۲۳۶۰۳	۹۲۷۲۵۴۳	۹۴۹۶۱۴۶	قم.....
۳۷۹۹	۴۷۲۰۱۳۳	۳۱۸۱۵	۶۴۵۹۹۱۱	۶۴۹۱۷۲۶	کردستان.....
۷۲۸۳۸	۸۱۵۷۱۹۹	۱۱۶۲۷۹۳	۹۸۳۹۵۶۲	۱۱۰۰۲۳۵۴	کرمان.....
۷۷۴۴۴	۵۹۹۷۲۰۰	۷۱۹۰۷۷	۷۷۸۱۳۸۰	۸۵۰۰۴۵۷	کرمانشاه.....
۱۴۳	۱۲۶۳۰۲۱	۱۴۳۰	۱۷۷۸۲۴۳	۱۷۷۹۶۷۳	کهگیلویه و بویر احمد.....
۱۶۳۴۲	۶۹۲۲۷۳۶	۱۳۷۵۰۷	۸۴۲۸۰۱۹	۸۵۶۵۵۲۶	گلستان.....
۳۲۰۳۲	۱۰۰۷۷۸۷۳	۲۴۰۵۹۷	۱۳۰۵۱۴۱۵	۱۳۲۹۲۰۱۲	گیلان.....
۲۱۶	۸۶۶۵۸۲۴	۲۱۶۵	۱۱۰۴۵۵۲۸	۱۱۰۴۷۶۹۳	لرستان.....
۹۸۲۹۶	۱۹۴۰۰۳۲۶	۵۷۶۸۶۵	۲۵۵۴۰۸۴۷	۲۶۱۱۷۷۱۲	مازندران.....
۱۳۳۲۶	۷۳۰۲۱۴۳	۱۳۲۵۷۶	۱۰۰۱۷۱۵۲	۱۰۱۴۹۷۲۸	مرکزی.....
۱۰۴۴۱	۵۷۴۸۳۶۳	۶۴۷۳۱	۸۳۰۲۰۲۵	۸۳۶۶۷۵۶	هرمزگان.....
۲۰۰۳۹	۹۱۲۸۲۸۴	۱۶۱۷۸۲	۱۱۲۱۲۴۰۲	۱۱۳۷۴۱۸۴	همدان.....
۲۱۰۵۳۴	۶۶۹۸۲۷۷	۱۳۱۰۲۹۵	۸۶۱۲۲۲۳	۹۹۲۲۵۱۸	یزد.....

۲-۲- نسبت ارزش فروش و خرید کالای فروخته شده (بدون تغییر شکل) و حق العمل دریافتی در کارگاه‌های خرده‌فروشی به تفکیک استان: ۱۳۸۸ (میلیون ریال)

حق العمل دریافتی	ارزش خرید کالای به فروش رسیده	ارزش فروش کالا (بدون تغییر شکل)			استان
		جمع	به حساب خود	به حساب دیگران	
۱۰۰/۰۰	۱۰۰/۰۰	۱۰۰/۰۰	۱۰۰/۰۰	۱۰۰/۰۰	کل کشور.....
۲/۹۷	۵/۲۳	۲/۲۳	۴/۹۴	۴/۸۶	آذربایجان شرقی.....
۵/۲۹	۲/۵۵	۴/۵۴	۲/۴۳	۲/۵۰	آذربایجان غربی.....
۱/۲۱	۱/۶۸	۱/۰۱	۱/۶۴	۱/۶۳	اردبیل.....
۱۱/۶۷	۷/۱۳	۱۳/۶۴	۷/۱۸	۷/۳۷	اصفهان.....
۰/۰۱	۰/۸۰	۰/۰۱	۰/۷۸	۰/۷۶	ایلام.....
۰/۳۲	۰/۸۸	۰/۲۷	۰/۹۲	۰/۹۰	بوشهر.....
۲۰/۳۷	۳۰/۲۱	۱۹/۷۷	۳۱/۸۶	۳۱/۵۱	تهران.....
۲/۵۱	۰/۹۳	۲/۱۰	۰/۹۰	۰/۹۳	چهارمحال و بختیاری.....
۰/۳۱	۰/۳۸	۰/۳۲	۰/۳۹	۰/۳۹	خراسان جنوبی.....
۱۱/۷۱	۷/۴۴	۱۳/۱۲	۶/۹۵	۷/۱۳	خراسان رضوی.....
۰/۳۲	۰/۷۱	۰/۲۶	۰/۶۶	۰/۶۵	خراسان شمالی.....
۰/۰۴	۶/۴۹	۰/۰۵	۶/۰۷	۵/۸۹	خوزستان.....
۱/۶۰	۰/۵۷	۰/۷۲	۰/۶۱	۰/۶۱	زنجان.....
۵/۴۹	۰/۴۸	۳/۲۰	۰/۵۵	۰/۶۳	سمنان.....
۱/۰۵	۱/۳۱	۱/۲۵	۱/۴۴	۱/۴۳	سیستان و بلوچستان.....
۲/۵۵	۴/۵۳	۵/۱۴	۴/۳۶	۴/۳۸	فارس.....
۰/۷۶	۲/۰۵	۰/۴۷	۱/۹۲	۱/۸۸	قزوین.....
۱/۲۲	۱/۹۰	۱/۵۰	۱/۸۶	۱/۸۵	قم.....
۰/۲۱	۱/۲۴	۰/۲۱	۱/۳۰	۱/۲۷	کردستان.....
۴/۰۱	۲/۱۴	۷/۷۸	۱/۹۸	۲/۱۵	کرمان.....
۴/۲۷	۱/۵۸	۴/۸۱	۱/۵۶	۱/۶۶	کرمانشاه.....
۰/۰۱	۰/۳۳	۰/۰۱	۰/۳۶	۰/۳۵	کهگیلویه و بویر احمد.....
۰/۹۰	۱/۸۲	۰/۹۲	۱/۶۹	۱/۶۷	گلستان.....
۱/۷۷	۲/۶۵	۱/۶۱	۲/۶۲	۲/۵۹	گیلان.....
۰/۰۱	۲/۲۸	۰/۰۱	۲/۲۲	۲/۱۶	لرستان.....
۵/۴۲	۵/۱۰	۳/۸۶	۵/۱۳	۵/۱۰	مازندران.....
۰/۷۳	۱/۹۲	۰/۸۹	۲/۰۱	۱/۹۸	مرکزی.....
۰/۵۸	۱/۵۱	۰/۴۳	۱/۶۷	۱/۶۳	هرمزگان.....
۱/۱۰	۲/۴۰	۱/۰۸	۲/۲۵	۲/۲۲	همدان.....
۱۱/۶۰	۱/۷۶	۸/۷۷	۱/۷۳	۱/۹۴	یزد.....

۲-۳- ارزش مواد اولیه مصرف شده برای تعمیر کالا و دریافتی بابت انجام تعمیرات در کارگاه‌های خرده‌فروشی به تفکیک

(میلیون ریال)

استان: ۱۳۸۸

دریافتی بابت انجام تعمیرات	مواد مصرف شده کارگاه برای تعمیر	استان
۲۷۸۴۹۷۷	۴۳۲۶۳۲	کل کشور.....
۱۵۴۵۴۰	۲۶۰۹۵	آذربایجان شرقی.....
۱۳۲۰۳۷	۴۵۲۱۲	آذربایجان غربی.....
۸۳۱۰	۳۳۰۶	اردبیل.....
۴۷۱۱۲۷	۵۳۷۹۲	اصفهان.....
۱۷۱۳۵	۴۲۲	ایلام.....
۶۴۴۱۹	۴۰۷۲۰	بوشهر.....
۴۵۵۳۶۶	۵۴۵۱۲	تهران.....
۸۶۸	۲۹۳۶	چهارمحال و بختیاری.....
۱۵۰۴۲	۵۲۶۳	خراسان جنوبی.....
۶۱۸۵۸	۶۳۰۶	خراسان رضوی.....
۳۹۹۴۴	۱۰۰۸۳	خراسان شمالی.....
۳۲۹۰۵۲	۷۹۹۵	خوزستان.....
۳۸۹۳۶	۳۴۱۲	زنجان.....
۹۶۳	۲۵۲۵	سمنان.....
۳۵۷۹۷	۱۲۸۹۷	سیستان و بلوچستان.....
۱۰۷۴۵۶	۳۹۲۷	فارس.....
۲۶	۵۲۸۲	قزوین.....
۲۲۰۲۰	۲۱۷۸	قم.....
۱۱۹۷۳۵	۴۶۹	کردستان.....
۴۰۲۸۰	۸۶۶۷	کرمان.....
۳۶۶۵۰	۸۲۵۴	کرمانشاه.....
۱۱۵۹۷	۲۸۳۷	کهگیلویه و بویر احمد.....
۵۳۷۱۶	۲۴۸۶۵	گلستان.....
۱۰۳۴۶۶	۱۱۴۱۰	گیلان.....
۹۰۸۴۷	۴۲۶۰۴	لرستان.....
۱۵۰۳۷۴	۱۷۰۶۷	مازندران.....
۷۰۱۲۷	۷۴۹۱	مرکزی.....
۳۶۴۷۴	۲۰۹۶	هرمزگان.....
۷۳۹۹۵	۱۵۲۷۸	همدان.....
۴۲۸۲۲	۳۷۳۱	یزد.....

۴-۲- نسبت مواد اولیه مصرف شده برای تعمیر کالا و دریافتی بابت انجام تعمیرات در کارگاه‌های خرده‌فروشی به تفکیک استان: ۱۳۸۸ (میلیون ریال)

دریافتی بابت انجام تعمیرات	مواد مصرف شده کارگاه برای تعمیر	استان
۱۰۰,۰۰۰	۱۰۰,۰۰۰	کل کشور.....
۵,۵۵	۶,۰۳	آذربایجان شرقی.....
۴,۷۴	۱۰,۴۵	آذربایجان غربی.....
۰,۳۰	۰,۷۶	اردبیل.....
۱۶,۹۲	۱۲,۴۳	اصفهان.....
۰,۶۲	۰,۱۰	ایلام.....
۲,۳۱	۹,۴۱	بوشهر.....
۱۶,۳۵	۱۲,۶۰	تهران.....
۰,۰۳	۰,۶۸	چهارمحال و بختیاری.....
۰,۵۴	۱,۲۲	خراسان جنوبی.....
۲,۲۲	۱,۴۶	خراسان رضوی.....
۱,۴۳	۲,۳۳	خراسان شمالی.....
۱۱,۸۲	۱,۸۵	خوزستان.....
۱,۴۰	۰,۷۹	زنجان.....
۰,۰۳	۰,۸۱	سمنان.....
۱,۲۹	۲,۹۸	سیستان و بلوچستان.....
۳,۸۶	۰,۹۱	فارس.....
۰,۰۰	۱,۲۲	قزوین.....
۰,۷۹	۰,۵۰	قم.....
۴,۳۰	۰,۱۱	کردستان.....
۱,۴۵	۲,۰۰	کرمان.....
۱,۳۲	۱,۹۱	کرمانشاه.....
۰,۴۲	۰,۶۶	کهگیلویه و بویر احمد.....
۱,۹۳	۵,۷۵	گلستان.....
۳,۷۲	۲,۶۴	گیلان.....
۳,۲۶	۹,۸۵	لرستان.....
۵,۴۰	۳,۹۴	مازندران.....
۲,۵۲	۱,۷۳	مرکزی.....
۱,۳۱	۰,۴۸	هرمزگان.....
۲,۶۶	۳,۵۳	همدان.....
۱,۵۴	۰,۸۶	یزد.....

(میلیون ریال)

۲-۵- برخی اقلام پرداختی کارگاه‌های خرده‌فروشی به تفکیک استان: ۱۳۸۸

تیلیغات	تعمیرات جزیی	اجاره محل	انواع سوخت	برق خریداری شده	آب خریداری شده	ارتباطات	استان
۱۵۲۹۳۱	۱۲۰۷۷۹۹	۶۳۶۱۶۷۹	۵۷۷۶۵۷	۲۲۴۳۱۲۹	۳۰۳۱۲۰	۱۰۹۳۳۹۳	کل کشور.....
۳۴۸۰	۲۸۳۹۵	۳۱۴۶۳۷	۲۵۶۴۱	۶۵۲۴۵	۱۰۱۵۳	۶۱۹۲۴	آذربایجان شرقی.....
۲۲۸۵	۵۱۰۸۰	۱۸۰۵۵۸	۲۸۸۹۴	۶۲۶۵۲	۹۲۳۹	۴۳۱۰۹	آذربایجان غربی.....
۱۰۷۰	۳۸۱۹۱	۱۸۹۲۹۸	۱۸۵۱۰	۳۶۸۱۳	۱۱۵۷۳	۲۵۷۷۳	اردبیل.....
۱۸۷۵۴	۱۲۸۸۷۵	۲۴۷۷۴۳	۸۷۵۹۵	۱۲۵۸۱۱	۲۳۸۸۵	۱۲۱۴۶۲	اصفهان.....
۱۵۰	۱۹۵۳	۴۴۳۷۲	۱۸۴۷	۱۷۴۷۶	۵۷۵۴	۹۲۱۳	ایلام.....
۱۵۸	۷۰۳۵	۶۴۴۴۲	۱۶۱۶	۲۸۴۷۴	۳۲۱۷	۱۴۴۴۱	بوشهر.....
۴۱۶۹۵	۲۲۱۴۴۲	۱۳۰۱۴۷۱	۱۸۲۱۳۹	۸۲۷۷۰۷	۱۰۳۴۲۳	۲۹۳۴۶۱	تهران.....
۱۶۹۰	۱۴۲۷۷	۷۱۰۶۵	۸۴۳۲	۲۷۹۳۰	۵۴۳۵	۱۶۴۶۰	چهارمحال و بختیاری.....
۱۵۶۵	۹۰۷۳	۳۶۰۹۵	۲۵۱۸	۱۵۶۷۷	۲۳۰۱	۵۲۵۱	خراسان جنوبی.....
۱۰۰۹۳	۱۰۳۵۱۶	۵۴۸۵۶۱	۲۵۰۲۰	۹۹۴۵۰	۱۳۷۲۵	۵۳۵۱۷	خراسان رضوی.....
۱۳۱۴	۷۵۲۷	۷۵۵۰۲	۵۴۱۷	۹۳۱۹	۱۰۰۳	۶۸۷۰	خراسان شمالی.....
۶۳۲۵	۳۴۴۳۹	۳۶۶۲۶۳	۷۰۸۹	۱۳۸۰۵۹	۱۹۴۱۶	۶۴۶۴۹	خوزستان.....
۲۰۴۴	۲۵۸۵۰	۸۵۱۷۸	۱۰۳۴۳	۲۰۳۰۱	۲۶۱۳	۱۰۳۹۸	زنجان.....
۳۰۷۶	۸۶۹۴	۲۷۸۹۷	۶۲۶۱	۱۷۱۷۲	۲۹۵۳	۱۰۸۱۱	سمنان.....
۱۱۸۸	۷۷۳۸	۱۰۶۰۷۴	۳۴۳۸	۵۱۸۱۹	۴۲۸۸	۱۲۴۴۶	سیستان و بلوچستان.....
۳۶۱۰	۷۶۸۸۹	۳۲۳۵۳۷	۳۲۳۶۳	۸۷۳۴۹	۱۱۰۴۴	۵۱۵۱۱	فارس.....
۱۴۷۱	۴۲۱۹۸	۱۲۳۹۴۵	۱۰۵۰۶	۳۰۸۵۳	۵۰۵۱	۱۴۵۳۹	قزوین.....
۱۶۲۱	۲۶۸۱۸	۲۰۷۶۳۸	۱۱۵۲۳	۵۸۹۳۲	۴۸۷۱	۲۲۱۳۴	قم.....
۱۷۷۲	۱۱۳۰۰	۱۰۳۸۶۶	۵۱۳۸	۱۱۹۰۷	۳۸۲۰	۹۲۲۱	کردستان.....
۹۸۳۷	۱۶۱۰۲	۱۳۵۴۷۸	۶۸۰۸	۴۴۲۷۴	۵۱۱۴	۲۳۰۵۴	کرمان.....
۲۱۶۳	۲۳۳۷۱	۱۲۹۴۹۶	۵۴۱۶	۳۸۹۶۱	۹۷۹۸	۱۶۵۸۰	کرمانشاه.....
۴۸۱	۱۵۵۲۰	۴۷۷۴۳	۷۶۳	۶۰۴۵	۷۸۹	۴۸۲۹	کهگیلویه و بویر احمد.....
۲۰۶۵	۱۲۷۵۶	۱۰۹۱۱۰	۱۱۷۳۶	۳۱۲۴۵	۳۱۱۹	۱۶۹۳۸	گلستان.....
۸۴۷۸	۵۸۸۶۴	۱۷۰۸۶۰	۱۷۴۶۹	۵۹۱۴۰	۸۵۹۵	۲۹۳۸۷	گیلان.....
۱۱۳۰	۲۱۸۴۷	۲۴۳۴۱۲	۵۵۳۸	۲۱۹۵۹	۵۸۰۹	۲۲۳۴۱	لرستان.....
۱۶۵۸۶	۱۲۶۲۹۶	۳۰۴۳۶۴	۲۰۶۸۸	۱۱۳۱۶۶	۱۱۹۰۳	۶۹۱۰۱	مازندران.....
۲۴۳۸	۱۴۳۴۳	۲۷۷۶۴۴	۸۰۱۴	۲۷۷۱۹	۳۴۰۳	۱۳۱۹۴	مرکزی.....
۳۷۷۷	۱۹۵۵۶	۴۰۳۱۴۰	۵۴۷۸	۱۲۲۸۰۵	۲۳۳۲	۱۹۸۴۰	هرمزگان.....
۹۲۸	۲۷۷۲۹	۹۴۸۱۲	۸۸۲۰	۱۸۷۰۵	۳۲۴۹	۱۴۴۵۴	همدان.....
۱۶۸۷	۱۶۱۲۳	۲۷۴۷۵	۱۲۶۳۶	۲۶۱۶۴	۵۲۴۵	۱۶۴۸۷	یزد.....

(میلیون ریال)

۲-۶- نسبت برخی اقلام پرداختی کارگاه‌های خرده‌فروشی به تفکیک استان: ۱۳۸۸

تبلیغات	تعمیرات جزیی	اجاره محل	انواع سوخت	برق خریداری شده	آب خریداری شده	ارتباطات	استان
۱۰۰/۰۰	۱۰۰/۰۰	۱۰۰/۰۰	۱۰۰/۰۰	۱۰۰/۰۰	۱۰۰/۰۰	۱۰۰/۰۰	کل کشور.....
۲,۲۸	۳,۱۸	۴,۹۵	۴,۴۴	۲,۹۱	۳,۳۵	۵,۶۶	آذربایجان شرقی.....
۱,۴۹	۴,۲۳	۲,۸۴	۵,۰۰	۲,۷۹	۳,۰۵	۳,۹۴	آذربایجان غربی.....
۰,۷۰	۳,۱۶	۲,۹۸	۳,۲۰	۱,۶۴	۳,۸۲	۲,۳۶	اردبیل.....
۱۲,۲۶	۱۰,۶۷	۳,۸۹	۱۵,۱۶	۵,۶۱	۷,۸۸	۱۱,۱۱	اصفهان.....
۰,۸۰	۱,۵۲	۱۷,۹۱	۲,۱۱	۱۳,۸۹	۲۴,۰۹	۷,۵۹	ایلام.....
۰,۱۰	۰,۵۸	۱,۰۱	۰,۲۸	۱,۲۷	۱,۰۶	۱,۳۲	بوشهر.....
۲۷,۲۶	۱۸,۳۳	۲۰,۴۶	۳۱,۵۳	۳۶,۹۰	۳۴,۱۲	۲۶,۸۴	تهران.....
۱,۱۱	۱,۱۸	۱,۱۲	۱,۴۶	۱,۲۵	۱,۷۹	۱,۵۱	چهارمحال و بختیاری.....
۱,۰۲	۰,۷۵	۰,۵۷	۰,۴۴	۰,۷۰	۰,۷۶	۰,۴۸	خراسان جنوبی.....
۶,۶۰	۸,۵۷	۸,۶۲	۴,۳۳	۴,۴۳	۴,۵۳	۴,۸۹	خراسان رضوی.....
۰,۸۶	۰,۶۲	۱,۱۹	۰,۹۴	۰,۴۲	۰,۳۳	۰,۶۳	خراسان شمالی.....
۴,۱۴	۲,۸۵	۵,۷۶	۱,۲۳	۶,۱۵	۶,۴۱	۵,۹۱	خوزستان.....
۱,۳۴	۲,۱۴	۱,۳۴	۱,۷۹	۰,۹۱	۰,۸۶	۰,۹۵	زنجان.....
۲,۰۱	۰,۷۲	۰,۴۴	۱,۰۸	۰,۷۷	۰,۹۷	۰,۹۹	سمنان.....
۰,۷۸	۰,۶۴	۱,۶۷	۰,۶۰	۲,۳۱	۱,۴۱	۱,۱۴	سیستان و بلوچستان.....
۲,۳۶	۶,۳۷	۵,۰۹	۵,۶۰	۳,۸۹	۳,۶۴	۴,۷۱	فارس.....
۰,۹۶	۳,۴۹	۱,۹۵	۱,۸۲	۱,۳۸	۱,۶۷	۱,۳۳	قزوین.....
۱,۰۶	۲,۲۲	۳,۲۶	۱,۹۹	۲,۶۳	۱,۶۱	۲,۰۲	قم.....
۱,۱۶	۰,۹۴	۱,۶۳	۰,۸۹	۰,۵۳	۱,۲۶	۰,۸۴	کردستان.....
۶,۴۳	۱,۳۳	۲,۱۳	۱,۱۸	۱,۹۷	۱,۶۹	۲,۱۱	کرمان.....
۱,۴۱	۱,۹۴	۲,۰۴	۰,۹۴	۱,۷۴	۳,۲۳	۱,۵۲	کرمانشاه.....
۰,۳۱	۱,۲۸	۰,۷۵	۰,۱۳	۰,۲۷	۰,۲۶	۰,۴۴	کهگیلویه و بویر احمد.....
۱,۳۵	۱,۰۶	۱,۷۲	۲,۰۳	۱,۳۹	۱,۰۳	۱,۵۵	گلستان.....
۵,۵۴	۴,۸۷	۲,۶۹	۳,۰۲	۲,۶۴	۲,۸۴	۲,۶۹	گیلان.....
۰,۷۴	۱,۸۱	۳,۸۳	۰,۹۶	۰,۹۸	۱,۹۲	۲,۰۴	لرستان.....
۱۰,۸۵	۱۰,۴۶	۴,۷۸	۳,۵۸	۵,۰۵	۳,۹۳	۶,۳۲	مازندران.....
۱,۵۹	۱,۱۹	۴,۳۶	۱,۳۹	۱,۲۴	۱,۱۲	۱,۲۱	مرکزی.....
۲,۴۷	۱,۶۲	۶,۳۴	۰,۹۵	۵,۴۷	۰,۷۷	۱,۸۱	هرمزگان.....
۰,۶۱	۲,۳۰	۱,۴۹	۱,۵۳	۰,۸۳	۱,۰۷	۱,۳۲	همدان.....
۱,۱۰	۱,۳۳	۰,۴۳	۲,۱۹	۱,۱۷	۱,۷۳	۱,۵۱	یزد.....

۲-۷- ارزش تشکیل سرمایه ثابت ناخالص در کارگاه‌های خرده‌فروشی به تفکیک استان: ۱۳۸۸ (میلیون ریال)

استان	تشکیل سرمایه	خرید یا تحصیل	ساخت یا ایجاد	تعمیرات اساسی	فروش یا انتقال
کل کشور.....	۸۲۸۱۲۵۵	۶۶۲۷۱۴۹	۴۶۳۸۸۹	۱۴۵۵۴۸۲	۲۶۵۲۶۴
آذربایجان شرقی.....	۴۰۱۵۲۸	۱۲۴۳۳۹	۱۰۶۳۹۶	۱۷۴۴۸۸	۳۶۹۴
آذربایجان غربی.....	۲۰۴۶۲۹	۹۰۳۰۵	۱۳۰۹۹	۱۰۱۲۴۵	۱۹
اردبیل.....	۷۱۰۷۹	۵۶۴۴۷	۲۱۲	۱۴۵۲۵	۱۰۶
اصفهان.....	۸۸۵۰۹۹	۷۶۴۵۷۸	۲۸۷۹۳	۱۷۹۴۳۳	۸۷۷۰۴
ایلام.....	۱۶۹۲۶	۱۶۴۱۳	۰	۵۱۳	۰
بوشهر.....	۹۹۸۶۰	۸۹۵۶۴	۲۲۳	۱۰۴۹۹	۴۲۶
تهران.....	۲۸۲۴۱۳۳	۲۶۷۰۶۶۱	۱۶۸۱۶	۱۸۵۱۰۷	۴۸۴۵۲
چهارمحال و بختیاری.....	۱۸۴۰۲۰	۱۳۶۲۰۲	۲	۵۲۱۵۴	۴۳۳۹
خراسان جنوبی.....	۸۸۴۵۳	۷۸۷۲۵	۸۷۰۹	۱۲۲۷	۲۰۸
خراسان رضوی.....	۳۴۸۵۱۱	۲۲۲۷۴۶	۳۸۵۸۰	۸۷۸۵۳	۶۶۸
خراسان شمالی.....	۵۱۱۱۵	۱۶۹۶۱	۱۳۹۰۸	۲۰۵۲۳	۲۷۸
خوزستان.....	۴۱۳۶۵۰	۳۶۱۰۶۸	۱۵۱۵۲	۳۸۸۱۷	۱۳۸۷
زنجان.....	۵۲۶۶۲	۳۳۳۶۵	۱۳۸	۲۰۵۸۷	۱۴۲۸
سمنان.....	۵۲۰۰۷	۳۷۵۱۳	۴۰۱۶	۱۳۲۹۴	۲۸۱۶
سیستان و بلوچستان.....	۹۵۷۸۲	۸۲۱۶۴	۶۷۰۴	۶۹۱۴	۰
فارس.....	۲۴۴۰۰۸	۸۱۴۱۴	۵۹۵۵	۱۶۳۹۸۱	۷۳۴۲
قزوین.....	۲۷۹۳۵	۱۹۴۵۷	۷۱۱۶	۱۳۶۲	۰
قم.....	۴۰۵۵۱	۳۱۹۷۳	۲۹۷۵	۷۵۳۹	۱۹۳۶
کردستان.....	۲۳۸۶۴	۲۱۸۸۲	۰	۱۹۸۲	۰
کرمان.....	۱۵۰۷۷۴	۱۱۷۲۷۳	۰	۳۳۸۲۹	۳۲۹
کرمانشاه.....	۶۸۹۹۴	۵۰۷۹۸	۵۶۶۳	۱۴۳۱۹	۱۷۸۵
کهگیلویه و بویر احمد.....	۱۱۷۶۸	۴۱۷۴	۱	۷۶۰۲	۸
گلستان.....	۶۴۳۵۱۷	۵۸۷۳۹۷	۱۴۹۴۴	۴۵۲۸۷	۴۱۱۰
گیلان.....	۴۰۳۱۹۷	۳۶۰۳۴۰	۴۲۱۰	۴۲۱۰۶	۳۴۵۹
لرستان.....	۱۰۳۸۴۳	۷۵۹۶۰	۲۰۹۸۶	۶۸۹۷	۰
مازندران.....	۴۰۳۹۰۷	۲۲۱۲۰۴	۱۰۶۸۳۴	۱۳۵۳۷۸	۵۹۵۰۹
مرکزی.....	۵۴۰۶۹	۴۱۶۶۴	۱۷۲	۱۲۲۳۳	۰
هرمزگان.....	۷۸۸۷۹	۶۹۲۵۰	۶۶۵	۱۹۷۸۱	۱۰۸۱۸
همدان.....	۵۱۳۸۱	۴۲۷۴۰	۵۲۸۲	۳۳۶۰	۰
یزد.....	۱۸۵۱۱۴	۱۲۰۵۷۰	۳۶۳۳۹	۵۲۶۴۸	۲۴۴۴۳

۲-۸- نسبت ارزش تشکیل سرمایه ثابت ناخالص در کارگاه‌های خرده‌فروشی به تفکیک استان: ۱۳۸۸ (میلیون ریال)

استان	تشکیل سرمایه	خرید یا تحصیل	ساخت یا ایجاد	تعمیرات اساسی	فروش یا انتقال
کل کشور.....	۱۰۰/۰۰	۱۰۰/۰۰	۱۰۰/۰۰	۱۰۰/۰۰	۱۰۰/۰۰
آذربایجان شرقی.....	۴/۸۵	۱/۸۸	۲۲/۹۴	۱۱/۹۹	۱/۳۹
آذربایجان غربی.....	۲/۴۷	۱/۳۶	۲/۸۲	۶/۹۶	۰/۰۱
اردبیل.....	۰/۸۶	۰/۸۵	۰/۰۵	۱/۰۰	۰/۰۴
اصفهان.....	۱۰/۶۹	۱۱/۵۴	۶/۲۱	۱۲/۳۳	۳۳/۰۶
ایلام.....	۰/۲۰	۰/۲۵	۰/۰۰	۰/۰۴	۰/۰۰
بوشهر.....	۱/۲۱	۱/۳۵	۰/۰۵	۰/۷۲	۰/۱۶
تهران.....	۳۴/۱۰	۴۰/۳۰	۳/۶۳	۱۲/۷۲	۱۸/۲۷
چهارمحال و بختیاری.....	۲/۲۲	۲/۰۶	۰/۰۰	۳/۵۸	۱/۶۴
خراسان جنوبی.....	۱/۰۷	۱/۱۹	۱/۸۸	۰/۰۸	۰/۰۸
خراسان رضوی.....	۴/۲۱	۳/۳۶	۸/۳۲	۶/۰۴	۰/۲۵
خراسان شمالی.....	۰/۶۲	۰/۲۶	۳/۰۰	۱/۴۱	۰/۱۰
خوزستان.....	۵/۰۰	۵/۴۵	۳/۲۷	۲/۶۷	۰/۵۲
زنجان.....	۰/۶۴	۰/۵۰	۰/۰۳	۱/۴۱	۰/۵۴
سمنان.....	۰/۶۳	۰/۵۷	۰/۸۷	۰/۹۱	۱/۰۶
سیستان و بلوچستان.....	۱/۱۶	۱/۲۴	۱/۴۵	۰/۴۸	۰/۰۰
فارس.....	۲/۹۵	۱/۲۳	۱/۲۸	۱۱/۲۷	۲/۷۷
قزوین.....	۰/۳۴	۰/۲۹	۱/۵۳	۰/۰۹	۰/۰۰
قم.....	۰/۴۹	۰/۴۸	۰/۶۴	۰/۵۲	۰/۷۳
کردستان.....	۰/۲۹	۰/۳۳	۰/۰۰	۰/۱۴	۰/۰۰
کرمان.....	۱/۸۲	۱/۷۷	۰/۰۰	۲/۳۳	۰/۱۲
کرمانشاه.....	۰/۸۳	۰/۷۷	۱/۲۲	۰/۹۸	۰/۶۷
کهگیلویه و بویر احمد.....	۰/۱۴	۰/۰۶	۰/۰۰	۰/۵۲	۰/۰۰
گلستان.....	۷/۷۷	۸/۸۶	۳/۲۲	۳/۱۱	۱/۵۵
گیلان.....	۴/۸۷	۵/۴۴	۰/۹۱	۲/۸۹	۱/۳۰
لرستان.....	۱/۲۵	۱/۱۵	۴/۵۲	۰/۴۷	۰/۰۰
مازندران.....	۴/۸۸	۳/۳۴	۲۳/۰۳	۹/۳۰	۲۲/۴۳
مرکزی.....	۰/۶۵	۰/۶۳	۰/۰۴	۰/۸۴	۰/۰۰
هرمزگان.....	۰/۹۵	۱/۰۴	۰/۱۴	۱/۳۶	۴/۰۸
همدان.....	۰/۶۲	۰/۶۴	۱/۱۴	۰/۲۳	۰/۰۰
یزد.....	۲/۲۴	۱/۸۲	۷/۸۳	۳/۶۲	۹/۲۱

۹-۲- متوسط تعداد کارکنان و جبران خدمات کارکنان در کارگاه‌های خرده‌فروشی به تفکیک استان: ۱۳۸۸

(نفر- میلیون ریال)

استان	جمع	کارکنان			پرداختی به کارکنان بابت جبران خدمات	
		تمام وقت	پاره وقت	بدون مزد	جمع	مزد و حقوق
کل کشور	۱۶۲۳۰۳۹	۳۱۵۶۹۳	۵۹۸۹۹	۱۲۴۷۴۴۸	۳	۱۲۱۴۴۸۱
آذربایجان شرقی	۹۸۸۱۷	۱۰۵۷۲	۳۶۳۴	۸۴۶۱۱	۴۱۳۳۵۴	۳۷۹۲۰۴
آذربایجان غربی	۷۳۹۷۹	۷۳۰۳	۱۸۷۷	۶۴۷۹۹	۱۶۳۷۰۵	۱۵۴۲۹۴
اردبیل	۲۵۴۵۵	۱۷۹۰	۱۲۱۱	۳۲۴۵۳	۵۳۸۵۶	۵۰۸۱۴
اصفهان	۹۶۲۲۸	۱۷۹۷۲	۶۰۳۰	۷۲۲۲۶	۷۶۱۴۴۱	۶۸۱۶۳۱
ایلام	۱۷۳۶۳	۲۱۹۵	۲۵	۱۵۱۴۴	۴۲۸۰۸	۴۱۸۵۳
بوشهر	۱۸۹۵۴	۳۱۴۳	۵۴۱	۱۵۲۷۱	۹۷۴۷۵	۹۱۳۷۷
تهران	۳۹۱۴۶۳	۱۱۹۲۶۹	۹۳۳۴	۲۶۲۸۶۱	۴۶۸۵۶۷۲	۴۵۳۹۲۱۵
چهارمحال و بختیاری	۱۸۷۲۰	۳۲۹۳	۴۷۷	۱۴۹۵۰	۱۱۵۸۷۱	۱۰۳۸۵۲
خراسان جنوبی	۱۰۴۸۰	۳۲۶۳	۱۳۸۳	۵۸۳۴	۱۰۰۳۹۱	۹۶۸۰۴
خراسان رضوی	۱۰۵۶۳۲	۱۹۴۸۴	۵۳۴۳	۸۰۸۰۵	۸۲۱۳۳۱	۷۱۴۰۱۹
خراسان شمالی	۱۴۱۲۰	۲۷۴۹	۳۴۰	۱۱۰۳۱	۱۴۷۲۴۱	۱۲۹۶۰۱
خوزستان	۷۹۶۲۱	۱۰۸۴۳	۴۹۱۳	۶۳۸۶۴	۵۱۷۰۱۳	۴۲۱۹۷۶
زنجان	۲۱۹۰۰	۳۴۲۴	۱۷۰۵	۱۶۷۷۱	۹۲۱۰۵	۸۵۱۵۱
سمنان	۱۲۳۹۹	۴۱۱۲	۱۵۱۱	۶۷۷۶	۲۵۱۴۳۰	۲۴۸۸۶۶
سیستان و بلوچستان	۳۲۳۴۹	۴۵۸۳	۱۲۵۳	۲۶۵۱۲	۱۳۹۳۰۸	۱۳۲۴۵۹
فارس	۷۶۱۳۳	۱۷۶۶۷	۲۵۵۵	۵۵۹۱۰	۶۰۵۲۷۰	۵۶۲۰۳۹
قزوین	۲۹۹۶۲	۲۶۱۲	۱۳۲۴	۲۶۰۲۶	۱۱۷۵۹۳	۱۰۷۵۰۸
قم	۲۹۴۶۵	۳۴۶۶	۲۴۴۸	۲۳۵۵۱	۱۸۳۳۰۴	۱۸۰۲۹۰
کردستان	۲۶۴۱۶	۱۷۸۴	۳۵۱	۲۴۲۸۱	۸۹۳۵۴	۸۰۱۱۳
کرمان	۴۳۳۸۹	۸۶۴۷	۹۴۳	۳۳۷۹۹	۲۶۵۸۶۹	۲۵۰۹۱۲
کرمانشاه	۴۰۳۱۸	۴۵۴۷	۲۰۰	۳۵۵۷۱	۱۴۵۶۵۱	۱۴۰۴۹۹
کهگیلویه و بویر احمد	۶۱۰۲	۱۶۵۸	۳۲۵	۴۱۱۸	۶۳۶۱۵	۵۷۸۴۷
گلستان	۳۳۹۲۷	۶۷۲۲	۵۲۳	۲۶۶۸۳	۱۹۰۹۴۸	۱۸۱۴۷۴
گیلان	۵۹۵۵۹	۹۴۸۲	۲۸۴۲	۴۷۲۳۴	۳۱۶۰۱۱	۲۸۶۶۵۰
لرستان	۴۰۳۶۲	۴۸۱۲	۲۱۷۸	۳۳۳۷۳	۲۲۵۲۵۰	۲۱۳۶۲۲
مازندران	۱۰۱۹۶۰	۱۸۳۸۷	۴۳۴۲	۷۹۲۳۱	۶۷۳۵۲۶	۵۷۷۶۵۱
مرکزی	۲۶۶۱۶	۳۰۴۸	۱۴۲	۲۳۴۲۶	۱۱۸۵۲۷	۱۱۴۴۰۹
هرمزگان	۲۰۵۷۴	۶۴۰۲	۴۳۶	۱۳۷۳۶	۳۰۹۱۶۲	۲۸۹۲۰۳
همدان	۳۷۷۶۱	۵۵۷۱	۴۸۴	۳۱۷۰۶	۱۸۰۶۴۶	۱۷۲۹۴۸
یزد	۲۳۰۱۵	۶۸۹۳	۱۲۲۷	۱۴۸۹۴	۲۵۷۰۸۵	۲۴۲۸۷۸

۱۰-۲- نسبت تعداد کارکنان و جبران خدمات کارکنان در کارگاه‌های خرده‌فروشی به تفکیک استان: ۱۳۸۸

(نفر- میلیون ریال)

استان	جمع	کارکنان				پرداختی به کارکنان بابت جبران خدمات	
		تمام وقت	پاره وقت	بدون مزد	جمع	مزد و حقوق	سایر پرداختی‌های نقدی و غیرنقدی
کل کشور	۱۰۰/۰۰	۱۰۰/۰۰	۱۰۰/۰۰	۱۰۰/۰۰	۱۰۰/۰۰	۱۰۰/۰۰	
آذربایجان شرقی	۶/۰۹	۳/۳۵	۶/۰۷	۶/۷۸	۳/۴۰	۴/۱۹	
آذربایجان غربی	۴/۵۶	۲/۳۱	۳/۱۳	۵/۱۹	۱/۳۵	۱/۱۵	
اردبیل	۲/۱۸	۰/۵۷	۲/۰۲	۲/۶۰	۰/۴۴	۰/۳۷	
اصفهان	۵/۹۳	۵/۶۹	۱۰/۰۷	۵/۷۹	۶/۲۷	۹/۷۸	
ایلام	۱/۰۷	۰/۷۰	۰/۰۴	۱/۲۱	۰/۳۵	۰/۱۲	
بوشهر	۱/۱۷	۱/۰۰	۰/۹۰	۱/۲۲	۰/۸۰	۰/۷۵	
تهران	۲۴/۱۲	۳۷/۷۸	۱۵/۵۸	۲۱/۰۷	۳۸/۵۸	۱۷/۹۶	
چهارمحال و بختیاری	۱/۱۵	۱/۰۴	۰/۸۰	۱/۲۰	۰/۹۵	۱/۴۷	
خراسان جنوبی	۰/۶۵	۱/۰۳	۲/۳۱	۰/۴۷	۰/۸۳	۰/۴۴	
خراسان رضوی	۶/۵۱	۶/۱۷	۸/۹۲	۶/۴۸	۶/۷۶	۱۳/۱۶	
خراسان شمالی	۰/۸۷	۰/۸۷	۰/۵۷	۰/۸۸	۱/۲۱	۲/۱۶	
خوزستان	۴/۹۱	۳/۴۳	۸/۲۰	۵/۱۲	۴/۲۶	۱۱/۶۵	
زنجان	۱/۳۵	۱/۰۸	۲/۸۵	۱/۳۴	۰/۷۶	۰/۸۵	
سمنان	۰/۷۶	۱/۳۰	۲/۵۲	۰/۵۴	۲/۰۷	۰/۳۱	
سیستان و بلوچستان	۱/۹۹	۱/۴۵	۲/۰۹	۲/۱۳	۱/۱۵	۰/۸۴	
فارس	۴/۶۹	۵/۶۰	۴/۲۷	۴/۴۸	۴/۹۸	۵/۳۰	
قزوین	۱/۸۵	۰/۸۳	۲/۲۱	۲/۰۹	۰/۹۷	۱/۲۴	
قم	۱/۸۲	۱/۱۰	۴/۰۹	۱/۸۹	۱/۵۱	۰/۳۷	
کردستان	۱/۶۳	۰/۵۷	۰/۵۹	۱/۹۵	۰/۷۴	۱/۱۳	
کرمان	۲/۶۷	۲/۷۴	۱/۵۷	۲/۷۱	۲/۱۹	۱/۸۳	
کرمانشاه	۲/۴۸	۱/۴۴	۰/۳۳	۲/۸۵	۱/۲۰	۰/۶۳	
کهگیلویه و بویر احمد	۰/۳۸	۰/۵۳	۰/۵۴	۰/۳۳	۰/۵۲	۰/۷۱	
گلستان	۲/۰۹	۲/۱۳	۰/۸۷	۲/۱۴	۱/۵۷	۱/۱۶	
گیلان	۳/۶۷	۳/۰۰	۴/۷۴	۳/۷۹	۲/۶۰	۳/۶۰	
لرستان	۲/۴۹	۱/۵۲	۳/۶۴	۲/۶۸	۱/۸۵	۱/۴۳	
مازندران	۶/۲۸	۵/۸۲	۷/۲۵	۶/۳۵	۵/۵۵	۱۱/۷۵	
مرکزی	۱/۶۴	۰/۹۷	۰/۲۴	۱/۸۸	۰/۹۸	۰/۵۰	
هرمزگان	۱/۲۷	۲/۰۳	۰/۷۳	۱/۱۰	۲/۵۵	۲/۴۵	
همدان	۲/۳۳	۱/۷۶	۰/۸۱	۲/۵۴	۱/۴۹	۰/۹۴	
یزد	۱/۴۲	۲/۱۸	۲/۰۵	۱/۱۹	۲/۱۲	۱/۷۴	

۱۱-۲- خلاصه برخی اطلاعات کارگاه‌های خرده‌فروشی به تفکیک استان: ۱۳۸۸

(میلیون ریال)

ارزش بهره وری	ارزش افزوده	ارزش ستانده	ارزش مصارف واسطه	استان
۶۴	۱۰۳۲۲۴۹۷۵	۱۳۰۰۶۵۱۲۸	۲۶۸۴۰۱۵۴	کل کشور.....
۴۰	۳۹۲۱۸۰۸	۵۱۰۳۱۹۲	۱۱۸۱۳۸۴	آذربایجان شرقی.....
۲۶	۱۹۰۸۴۶۶	۳۰۹۷۴۶۸	۱۱۸۹۰۰۲	آذربایجان غربی.....
۳۶	۱۲۸۳۳۴۹	۱۹۵۲۵۰۴	۶۶۹۱۵۴	اردبیل.....
۸۴	۸۱۰۱۴۴۰	۱۰۸۳۵۲۹۶	۲۷۳۳۸۵۶	اصفهان.....
۴۳	۷۴۷۶۶۸	۸۶۸۳۶۷	۱۲۰۶۹۹	ایلام.....
۵۲	۹۹۴۴۴۲	۱۳۳۵۸۲۸	۳۴۱۳۸۶	بوشهر.....
۱۰۵	۴۱۱۵۴۶۴۲	۴۶۸۹۶۷۹۹	۵۷۴۲۱۵۶	تهران.....
۳۵	۶۵۹۹۱۲	۹۸۴۷۳۹	۳۲۴۸۲۷	چهارمحال و بختیاری.....
۳۷	۳۸۸۲۴۴	۵۵۳۳۴۷	۱۶۵۱۰۳	خراسان جنوبی.....
۵۰	۵۲۹۳۴۷۰	۷۰۲۸۰۲۹	۱۷۳۴۵۵۹	خراسان رضوی.....
۳۷	۵۲۴۹۳۲	۱۱۰۳۸۲۷	۵۷۸۸۹۵	خراسان شمالی.....
۶۱	۴۸۵۹۶۳۳	۵۸۵۵۳۵۷	۹۹۵۷۲۴	خوزستان.....
۳۰	۶۵۲۴۲۱	۱۰۸۰۸۰۷	۴۲۸۳۸۵	زنجان.....
۶۸	۸۴۱۴۴۱	۱۰۴۶۲۴۹	۲۰۴۸۰۸	سمنان.....
۶۰	۱۹۴۹۲۷۲	۲۲۴۶۵۳۷	۲۹۷۲۶۵	سیستان و بلوچستان.....
۴۷	۳۵۵۳۸۰۷	۴۷۷۶۵۵۷	۱۲۲۲۷۵۱	فارس.....
۴۷	۱۴۰۰۶۷۲	۱۷۸۲۹۸۸	۳۸۲۳۱۶	قزوین.....
۵۵	۱۶۳۰۳۰۲	۲۱۲۲۰۳۴	۴۹۱۷۳۲	قم.....
۶۳	۱۶۶۲۰۰۳	۲۰۲۹۰۵۴	۳۶۷۰۵۱	کردستان.....
۳۱	۱۳۳۳۲۴۱	۱۸۰۵۱۵۵	۴۷۱۹۱۵	کرمان.....
۳۵	۱۳۹۴۲۵۷	۱۹۰۱۸۶۵	۵۰۷۶۰۸	کرمانشاه.....
۷۲	۴۳۹۳۴۸	۶۰۴۱۵۰	۱۶۴۸۰۲	کهگیلویه و بویر احمد.....
۳۶	۱۲۱۲۹۱۰	۱۶۱۱۹۳۹	۳۹۹۰۲۹	گلستان.....
۴۳	۲۵۳۲۹۸۲	۳۱۷۲۲۶۶	۶۳۹۲۸۵	گیلان.....
۴۹	۱۹۹۱۱۱۰	۲۶۷۳۹۶۰	۶۸۲۸۵۰	لرستان.....
۴۹	۴۹۶۶۲۳۴	۷۴۵۵۳۸۰	۲۴۸۹۱۴۷	مازندران.....
۸۲	۲۱۷۲۶۶۰	۲۸۵۲۲۱۲	۶۷۹۵۵۲	مرکزی.....
۸۳	۱۷۰۳۷۲۴	۲۶۵۹۵۲۵	۹۵۵۸۰۱	هرمزگان.....
۵۰	۱۸۸۵۲۷۰	۲۳۰۹۰۰۱	۴۲۳۷۳۱	همدان.....
۹۰	۲۰۶۵۳۱۵	۲۳۲۰۶۹۶	۲۵۵۳۸۱	یزد.....

۱۲-۲- میانگین سابقه کار و سابقه مدیریت مدیران کارگاه‌های خرده‌فروشی به تفکیک استان - ۱۳۸۸ (سال)

میانگین سابقه مدیریت			میانگین سابقه کار			استان
زن	مرد	مرد و زن	زن	مرد	مرد و زن	
۵	۱۵	۱۵	۷	۲۳	۲۲	کل کشور.....
۷	۱۹	۱۸	۹	۲۹	۲۸	آذربایجان شرقی.....
۶	۱۴	۱۴	۸	۲۴	۲۳	آذربایجان غربی.....
۹	۱۵	۱۵	۹	۲۵	۲۴	اردبیل.....
۴	۱۶	۱۵	۵	۲۳	۲۳	اصفهان.....
۴	۱۵	۱۵	۴	۱۷	۱۷	ایلام.....
۵	۱۴	۱۴	۶	۲۴	۲۳	بوشهر.....
۵	۱۵	۱۵	۵	۲۲	۲۱	تهران.....
۵	۱۷	۱۷	۶	۲۱	۲۰	چهارمحال و بختیاری.....
۳	۱۵	۱۴	۴	۲۰	۱۹	خراسان جنوبی.....
۳	۱۴	۱۳	۴	۲۱	۲۰	خراسان رضوی.....
۵	۱۴	۱۲	۹	۲۴	۲۲	خراسان شمالی.....
۳	۱۴	۱۴	۴	۲۲	۲۱	خوزستان.....
۶	۱۴	۱۳	۱۳	۲۴	۲۳	زنجان.....
۴	۱۸	۱۷	۵	۲۶	۲۴	سمنان.....
۴	۱۱	۱۱	۵	۱۴	۱۴	سیستان و بلوچستان.....
۷	۱۵	۱۴	۱۲	۲۴	۲۳	فارس.....
۳	۱۶	۱۴	۴	۲۵	۲۳	قزوین.....
۵	۲۱	۲۱	۱۵	۲۶	۲۶	قم.....
۱	۱۴	۱۳	۳	۲۷	۲۵	کردستان.....
۵	۱۴	۱۲	۷	۲۳	۲۰	کرمان.....
۴	۱۵	۱۵	۶	۲۴	۲۳	کرمانشاه.....
۷	۱۴	۱۴	۷	۱۹	۱۸	کهگیلویه و بویر احمد.....
۵	۱۶	۱۴	۸	۲۴	۲۲	گلستان.....
۴	۱۵	۱۴	۵	۲۳	۲۱	گیلان.....
۲	۱۴	۱۴	۴	۲۲	۲۲	لرستان.....
۵	۱۷	۱۵	۶	۲۵	۲۲	مازندران.....
۷	۱۵	۱۴	۹	۲۷	۲۵	مرکزی.....
۴	۱۱	۱۰	۵	۱۹	۱۷	هرمزگان.....
۳	۱۶	۱۴	۴	۲۶	۲۴	همدان.....
۵	۱۷	۱۷	۶	۲۶	۲۵	یزد.....

۱۳-۲- توزیع سطح سواد مدیران کارگاه‌های خرده‌فروشی به تفکیک استان - ۱۳۸۸

(درصد)

بی سواد	تحصیلات			جمع	استان
	کمتر از دیپلم	دیپلم	لیسانس و بالاتر		
۱۶	۵۳	۲۹	۳	۱۰۰	کل کشور.....
۲۲	۵۵	۱۹	۳	۱۰۰	آذربایجان شرقی.....
۱۶	۵۶	۲۶	۳	۱۰۰	آذربایجان غربی.....
۲۴	۴۶	۲۶	۳	۱۰۰	اردبیل.....
۱۰	۵۸	۳۰	۲	۱۰۰	اصفهان.....
۲۱	۴۸	۲۹	۳	۱۰۰	ایلام.....
۲۱	۴۹	۲۹	۱	۱۰۰	بوشهر.....
۸	۵۰	۳۹	۳	۱۰۰	تهران.....
۱۸	۵۹	۲۲	۱	۱۰۰	چهارمحال و بختیاری.....
۲۴	۴۷	۲۷	۱	۱۰۰	خراسان جنوبی.....
۱۵	۵۷	۲۷	۲	۱۰۰	خراسان رضوی.....
۱۲	۶۴	۲۳	۱	۱۰۰	خراسان شمالی.....
۱۸	۵۵	۲۵	۱	۱۰۰	خوزستان.....
۲۲	۵۵	۱۹	۴	۱۰۰	زنجان.....
۱۱	۴۴	۴۲	۳	۱۰۰	سمنان.....
۲۷	۴۸	۲۴	۱	۱۰۰	سیستان و بلوچستان.....
۱۵	۵۳	۲۹	۳	۱۰۰	فارس.....
۱۱	۶۱	۲۷	۲	۱۰۰	قزوین.....
۲۸	۶۰	۱۰	۳	۱۰۰	قم.....
۱۴	۶۵	۲۰	۱	۱۰۰	کردستان.....
۱۷	۵۰	۳۰	۳	۱۰۰	کرمان.....
۲۶	۴۳	۲۹	۲	۱۰۰	کرمانشاه.....
۱۵	۵۸	۲۵	۳	۱۰۰	کهگیلویه و بویر احمد.....
۱۵	۶۰	۲۲	۲	۱۰۰	گلستان.....
۱۲	۴۴	۴۰	۴	۱۰۰	گیلان.....
۱۷	۵۱	۳۱	۲	۱۰۰	لرستان.....
۱۰	۵۳	۳۳	۳	۱۰۰	مازندران.....
۲۱	۵۰	۲۶	۳	۱۰۰	مرکزی.....
۱۶	۵۶	۲۶	۲	۱۰۰	هرمزگان.....
۲۶	۵۳	۱۹	۲	۱۰۰	همدان.....
۸	۶۵	۲۳	۴	۱۰۰	یزد.....

۱۴-۲- برخی آمارهای فناوری اطلاعات و ارتباطات در کارگاه‌های خرده‌فروشی به تفکیک استان: ۱۳۸۸

تعداد استفاده کنندگان از اینترنت	تعداد استفاده کنندگان از رایانه	درصد					استان
		فاقد رایانه	عدم دسترسی به اینترنت	دارای دسترسی به اینترنت	عدم استفاده از پرداخت الکترونیکی	استفاده از پرداخت الکترونیکی	
۴۵۰۰۶	۱۴۳۳۶۱	۸۷	۶۹	۳۱	۷۶	۲۴	کل کشور
۲۰۱۹	۵۸۴۷	۹۲	۶۳	۳۷	۸۴	۱۶	آذربایجان شرقی
۲۵۲۲	۷۵۰۹	۸۶	۶۰	۴۰	۸۳	۱۷	آذربایجان غربی
۲۲۰۲	۳۴۷۶	۹۰	۳۷	۶۳	۸۲	۱۸	اردبیل
۲۸۳۴	۱۰۹۹۷	۸۲	۷۸	۲۲	۶۶	۳۴	اصفهان
۳۹۴	۶۱۷	۶۶	۵۰	۵۰	۹۱	۹	ایلام
۳۷۳	۸۳۰	۸۲	۴۰	۶۰	۹۴	۶	بوشهر
۱۷۰۰۵	۵۳۹۹۱	۸۳	۷۲	۲۸	۵۵	۴۵	تهران
۲۶۷	۱۳۸۰	۸۹	۸۳	۱۷	۹۰	۱۰	چهارمحال و بختیاری
۲۲۱	۷۵۳	۹۲	۸۲	۱۸	۷۱	۲۹	خراسان جنوبی
۱۹۵۱	۹۵۹۹	۸۹	۸۰	۲۰	۶۸	۳۲	خراسان رضوی
۳۹۹	۱۳۲۹	۸۴	۷۳	۲۷	۶۸	۳۲	خراسان شمالی
۲۰۳۳	۶۱۲۹	۹۰	۷۶	۲۴	۸۱	۱۹	خوزستان
۴۶۲	۲۱۲۱	۸۸	۸۵	۱۵	۶۷	۳۳	زنجان
۹۰۳	۱۴۵۲	۷۹	۳۵	۶۵	۷۳	۲۷	سمنان
۵۳	۸۲۰	۹۷	۹۲	۸	۹۶	۴	سیستان و بلوچستان
۶۸۱	۴۱۸۵	۹۲	۸۰	۲۰	۷۷	۲۳	فارس
۲۰۴	۱۷۵۱	۸۹	۹۲	۸	۸۰	۲۰	قزوین
۲۸۶	۱۵۵۹	۷۵	۷۸	۲۲	۹۴	۶	قم
۲۸۹	۷۶۶	۹۶	۵۰	۵۰	۸۰	۲۰	کردستان
۹۴۰	۳۶۸۵	۸۳	۷۶	۲۴	۶۴	۳۶	کرمان
۹۹۰	۲۲۲۱	۹۳	۵۰	۵۰	۸۱	۱۹	کرمانشاه
۱۷۳	۴۸۱	۹۰	۷۵	۲۵	۷۵	۲۵	کهگیلویه و بویر احمد
۶۷۶	۱۸۰۲	۹۱	۶۵	۳۵	۸۱	۱۹	گلستان
۱۰۲۰	۲۹۹۱	۹۴	۶۷	۳۳	۸۴	۱۶	گیلان
۳۲۳	۵۰۲	۹۷	۵۰	۵۰	۸۷	۱۳	لرستان
۲۲۸۹	۷۵۰۱	۸۰	۷۲	۲۸	۸۸	۱۳	مازندران
۸۸۰	۲۱۳۹	۸۵	۶۱	۳۹	۶۴	۳۶	مرکزی
۱۱۸۲	۱۹۳۵	۹۱	۷۴	۲۶	۷۸	۲۲	هرمزگان
۳۹۳	۲۰۴۰	۹۳	۷۹	۲۱	۸۶	۱۴	همدان
۱۰۴۰	۲۹۵۳	۸۵	۶۴	۳۶	۶۸	۳۲	یزد

۱۵-۲- توزیع کارگاه‌های خرده‌فروشی، بر اساس نحوه استفاده از رایانه به تفکیک استان: ۱۳۸۸

(درصد)

استان	جمع	امور تائیدی	انجام فعالیت کارگاه	استفاده از اینترنت	سایر
کل کشور.....	۱۰۰	۱۱	۵۸	۲۱	۱۰
آذربایجان شرقی.....	۱۰۰	۱۶	۵۴	۲۳	۷
آذربایجان غربی.....	۱۰۰	۰	۵۴	۲۸	۱۸
اردبیل.....	۱۰۰	۳۰	۴۰	۳۰	۰
اصفهان.....	۱۰۰	۱۹	۵۳	۱۷	۱۱
ایلام.....	۱۰۰	۰	۴۴	۵۶	۰
بوشهر.....	۱۰۰	۱۰	۵۰	۳۴	۶
تهران.....	۱۰۰	۱۲	۵۶	۱۹	۱۳
چهارمحال و بختیاری.....	۱۰۰	۶	۷۵	۱۷	۳
خراسان جنوبی.....	۱۰۰	۲۴	۵۷	۱۱	۹
خراسان رضوی.....	۱۰۰	۸	۷۱	۱۷	۵
خراسان شمالی.....	۱۰۰	۱۰	۶۹	۲۲	۰
خوزستان.....	۱۰۰	۱۷	۴۸	۱۹	۱۶
زنجان.....	۱۰۰	۲۲	۵۹	۱۳	۶
سمنان.....	۱۰۰	۵	۴۶	۴۴	۶
سیستان و بلوچستان.....	۱۰۰	۲۶	۶۶	۸	۰
فارس.....	۱۰۰	۱۱	۶۳	۱۵	۱۱
قزوین.....	۱۰۰	۳	۷۳	۸	۱۶
قم.....	۱۰۰	۰	۸۱	۱۹	۰
کردستان.....	۱۰۰	۲۷	۵۰	۲۳	۰
کرمان.....	۱۰۰	۱۱	۶۶	۱۷	۶
کرمانشاه.....	۱۰۰	۰	۴۹	۴۱	۱۰
کهگیلویه و بویر احمد.....	۱۰۰	۱۱	۶۱	۲۰	۹
گلستان.....	۱۰۰	۱۲	۵۸	۲۳	۶
گیلان.....	۱۰۰	۱۲	۵۲	۲۳	۱۳
لرستان.....	۱۰۰	۱۶	۵۱	۳۳	۰
مازندران.....	۱۰۰	۸	۶۷	۲۱	۴
مرکزی.....	۱۰۰	۱	۵۵	۲۸	۱۶
هرمزگان.....	۱۰۰	۱۲	۶۹	۱۹	۰
همدان.....	۱۰۰	۰	۷۹	۲۱	۰
یزد.....	۱۰۰	۷	۶۴	۲۶	۳

۱۶-۲- توزیع کارگاه‌های خرده‌فروشی برخوردار از اینترنت، بر اساس نوع استفاده از اینترنت به تفکیک استان: ۱۳۸۸ (درصد)

استان	جمع	دریافت اطلاعات	ارائه اطلاعات	خرید یا سفارش کالا یا خدمت	فروش کالا یا خدمت
کل کشور.....	۱۰۰	۴۱	۱۰	۱	۳
آذربایجان شرقی.....	۱۰۰	۷۸	۰	۰	۰
آذربایجان غربی.....	۱۰۰	۵۴	۸	۸	۰
اردبیل.....	۱۰۰	۳۴	۲۴	۰	۴
اصفهان.....	۱۰۰	۳۰	۱۱	۱۵	۱۰
ایلام.....	۱۰۰	۹۲	۸	۰	۰
بوشهر.....	۱۰۰	۲۷	۱۰	۱۸	۰
تهران.....	۱۰۰	۴۶	۸	۴	۲
چهارمحال و بختیاری.....	۱۰۰	۲۹	۸	۴۲	۰
خراسان جنوبی.....	۱۰۰	۸۶	۰	۱۴	۰
خراسان رضوی.....	۱۰۰	۴۷	۰	۱۶	۰
خراسان شمالی.....	۱۰۰	۳۱	۰	۱۹	۰
خوزستان.....	۱۰۰	۳۱	۱۵	۷	۰
زنجان.....	۱۰۰	۵۰	۰	۰	۱۹
سمنان.....	۱۰۰	۲۴	۹	۶	۲
سیستان و بلوچستان.....	۱۰۰	۳۳	۰	۰	۰
فارس.....	۱۰۰	۲۷	۱۵	۱۵	۱۵
قزوین.....	۱۰۰	۲۵	۲۵	۰	۰
قم.....	۱۰۰	۱۰۰	۰	۰	۰
کردستان.....	۱۰۰	۴۲	۲۹	۰	۰
کرمان.....	۱۰۰	۵۱	۰	۴۲	۰
کرمانشاه.....	۱۰۰	۲۶	۱۳	۱۹	۰
کهگیلویه و بویر احمد.....	۱۰۰	۴۸	۲۶	۰	۰
گلستان.....	۱۰۰	۴۸	۱۲	۷	۰
گیلان.....	۱۰۰	۳۴	۱۸	۹	۰
لرستان.....	۱۰۰	۲۹	۱۴	۱۴	۰
مازندران.....	۱۰۰	۴۰	۱۸	۰	۰
مرکزی.....	۱۰۰	۵۵	۳	۱۰	۰
هرمزگان.....	۱۰۰	۳۴	۱۶	۱۵	۰
همدان.....	۱۰۰	۱۷	۰	۱۵	۱۸
یزد.....	۱۰۰	۳۲	۷	۴	۳

۱۶-۲- توزیع کارگاه‌های خرده‌فروشی برخوردار از اینترنت، بر اساس نوع استفاده از اینترنت به تفکیک استان: ۱۳۸۸ (دنباله)
(درصد)

استان	پست الکترونیکی	بانکداری اینترنتی	تحصیل یا فعالیت‌های آموزشی	ارتباطات	تعامل با سازمان‌های دولتی	سایر
کل کشور.....	۱۲	۸	۵	۹	۲	۲
آذربایجان شرقی.....	۲۲	۰	۰	۰	۰	۰
آذربایجان غربی.....	۰	۷	۷	۰	۰	۱۶
اردبیل.....	۱۴	۷	۷	۱۰	۰	۰
اصفهان.....	۱۰	۵	۴	۱۵	۰	۰
ایلام.....	۰	۰	۰	۰	۰	۰
بوشهر.....	۱۶	۸	۹	۰	۳	۸
تهران.....	۱۶	۵	۵	۱۰	۲	۱
چهارمحال و بختیاری.....	۲۱	۰	۰	۰	۰	۰
خراسان جنوبی.....	۰	۰	۰	۰	۰	۰
خراسان رضوی.....	۱۹	۸	۰	۱۰	۰	۰
خراسان شمالی.....	۰	۳۸	۰	۰	۱۲	۰
خوزستان.....	۸	۱۵	۷	۷	۷	۰
زنجان.....	۱۹	۰	۰	۰	۱۳	۰
سمنان.....	۱۳	۲۷	۰	۱۹	۰	۰
سیستان و بلوچستان.....	۳۳	۳۳	۰	۰	۰	۰
فارس.....	۱۵	۱۳	۰	۰	۰	۰
قزوین.....	۰	۱۲	۱۲	۱۲	۰	۱۲
قم.....	۰	۰	۰	۰	۰	۰
کردستان.....	۰	۰	۰	۲۹	۰	۰
کرمان.....	۳	۳	۰	۰	۰	۰
کرمانشاه.....	۶	۶	۱۳	۰	۶	۱۲
کهگیلویه و بویر احمد.....	۱۲	۸	۵	۹	۲	۲
گلستان.....	۰	۰	۲۶	۰	۰	۰
گیلان.....	۱۲	۱۰	۵	۵	۰	۰
لرستان.....	۰	۹	۱۰	۱۹	۰	۰
مازندران.....	۱۴	۱۴	۰	۱۴	۰	۰
مرکزی.....	۱۳	۱۴	۰	۱۴	۰	۰
هرمزگان.....	۳	۳	۰	۳	۱۸	۵
همدان.....	۱۲	۹	۰	۱۳	۰	۰
یزد.....	۱۷	۰	۱۸	۰	۰	۱۵

۱۷-۲- توزیع کارگاه‌های خرده‌فروشی بر اساس موانع موجود در خرید و فروش اینترنتی به تفکیک استان: ۱۳۸۸ (درصد)

استان	جمع	عدم اطمینان به خرید اینترنت	عدم اطمینان به تحویل کالا	عدم اطمینان به کیفیت کالا	نبود قوانین روشن کیفی و حقوقی	سایر
کل کشور	۱۰۰	۳۷	۱۲	۱۰	۲۴	۱۸
آذربایجان شرقی	۱۰۰	۲۸	۹	۲۰	۱۸	۲۵
آذربایجان غربی	۱۰۰	۴۳	۱	۰	۲۵	۳۱
اردبیل	۱۰۰	۲۹	۲۱	۱۶	۲۵	۸
اصفهان	۱۰۰	۲۴	۸	۱۸	۲۵	۲۵
ایلام	۱۰۰	۲۶	۲۶	۲۲	۲۶	۰
بوشهر	۱۰۰	۳۵	۰	۰	۱۸	۴۷
تهران	۱۰۰	۳۹	۱۲	۶	۳۱	۱۱
چهارمحال و بختیاری	۱۰۰	۰	۱۰۰	۰	۰	۰
خراسان جنوبی	۱۰۰	۸۶	۰	۰	۰	۱۴
خراسان رضوی	۱۰۰	۴۸	۰	۰	۲۴	۲۹
خراسان شمالی	۱۰۰	۳۰	۰	۳۰	۲۰	۱۰
خوزستان	۱۰۰	۵۹	۰	۰	۲۰	۲۰
زنجان	۱۰۰	۳۶	۳۸	۰	۰	۲۶
سمنان	۱۰۰	۱۳	۱۱	۱۵	۴۹	۱۲
سیستان و بلوچستان	۱۰۰	۰	۰	۱۰۰	۰	۰
فارس	۱۰۰	۳۵	۳۲	۱۶	۱۶	۰
قزوین	۱۰۰	۲۰	۲۰	۰	۲۰	۴۰
قم	۱۰۰	۰	۰	۰	۱۰۰	۰
کردستان	۱۰۰	۰	۰	۰	۰	۱۰۰
کرمان	۱۰۰	۷۳	۰	۰	۰	۲۷
کرمانشاه	۱۰۰	۳۶	۹	۹	۲۸	۱۷
کهگیلویه و بویر احمد	۱۰۰	۳۵	۰	۳۰	۳۵	۰
گلستان	۱۰۰	۲۹	۱۳	۲۵	۱۹	۱۳
گیلان	۱۰۰	۵۰	۰	۱۸	۱۴	۱۷
لرستان	۱۰۰	۵۰	۰	۰	۵۰	۰
مازندران	۱۰۰	۳۱	۲۳	۱۵	۸	۲۴
مرکزی	۱۰۰	۲۹	۲۶	۱۱	۱۷	۱۶
هرمزگان	۱۰۰	۵۵	۱۰	۷	۵	۲۳
همدان	۱۰۰	۱۰۰	۰	۰	۰	۰
یزد	۱۰۰	۳۸	۲۶	۱۵	۱۲	۹