

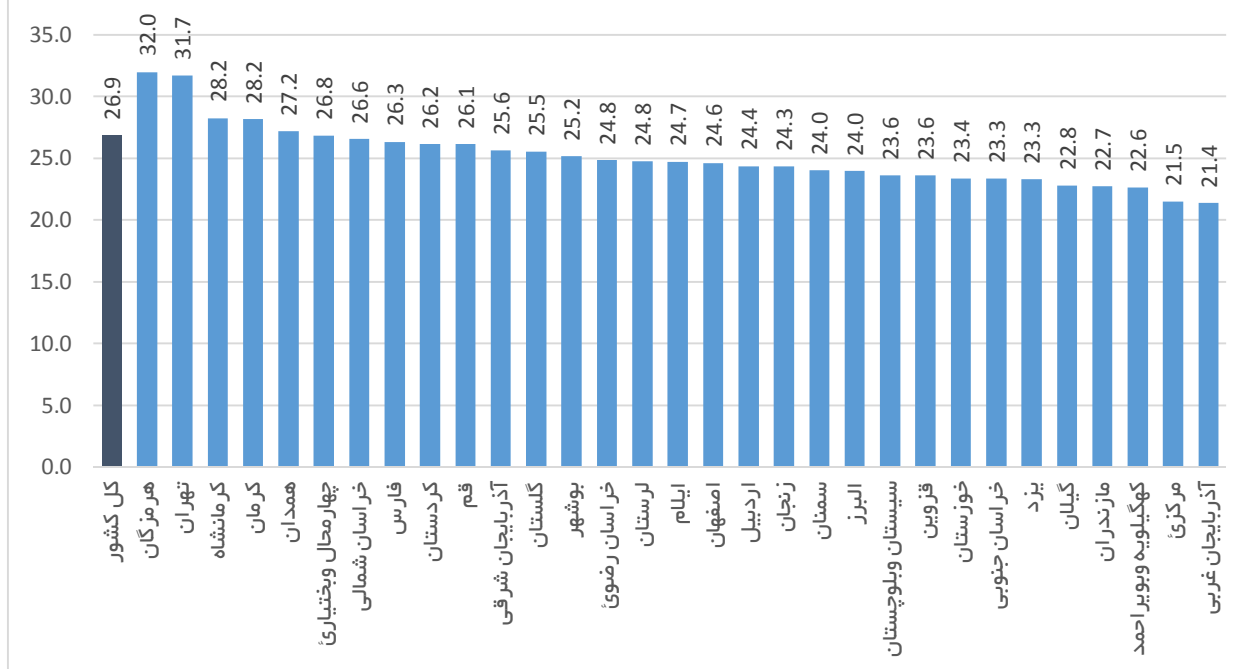
شاخص قیمت مصرف کننده به تفکیک استان - تیر ۱۳۹۹

تاریخ انتشار: ۱۳۹۹/۰۵/۰۵

کل خانوارها

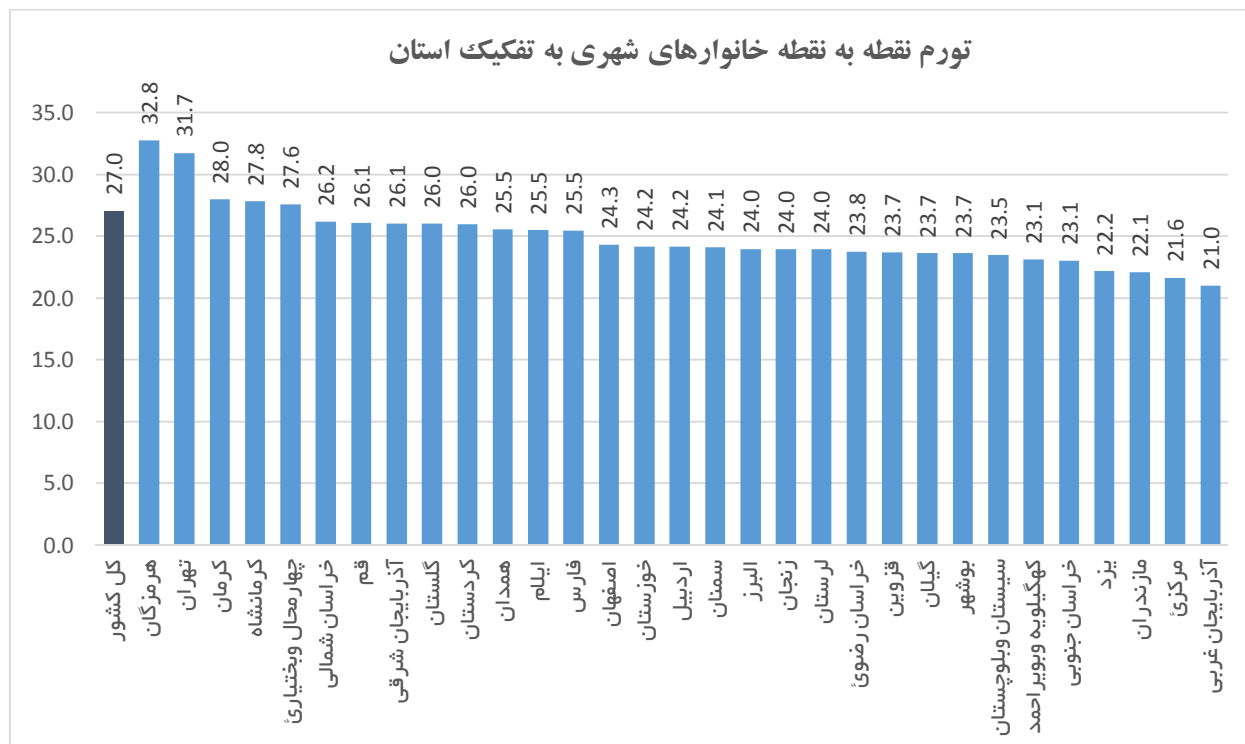
در تیر ماه ۱۳۹۹ عدد شاخص کل برای خانوارهای کشور (۱۳۹۵=۱۰۰) به ۲۲۷٫۹ رسید که نسبت به ماه قبل ۶٫۴ درصد افزایش نشان می‌دهد. در این ماه بیشترین نرخ تورم ماهانه خانوارهای کشور مربوط به استان اردبیل با ۸٫۲ درصد افزایش و کمترین نرخ تورم ماهانه مربوط به استان ایلام با ۳٫۹ درصد افزایش است. درصد تغییر شاخص کل نسبت به ماه مشابه سال قبل (تورم نقطه به نقطه) برای خانوارهای کشور ۲۶٫۹ درصد می‌باشد. بیشترین نرخ تورم نقطه به نقطه مربوط به استان هرمزگان (۳۲٫۰ درصد) و کمترین آن مربوط به استان آذربایجان غربی (۲۱٫۴ درصد) است. نرخ تورم دوازده ماهه منتهی به تیر ماه ۱۳۹۹ برای خانوارهای کشور به عدد ۲۶٫۴ درصد رسید. بیشترین نرخ تورم دوازده ماهه مربوط به استان هرمزگان (۳۱٫۴ درصد) و کمترین آن مربوط به استان آذربایجان غربی (۲۲٫۵ درصد) است.

تورم نقطه به نقطه خانوارهای کل کشور به تفکیک استان



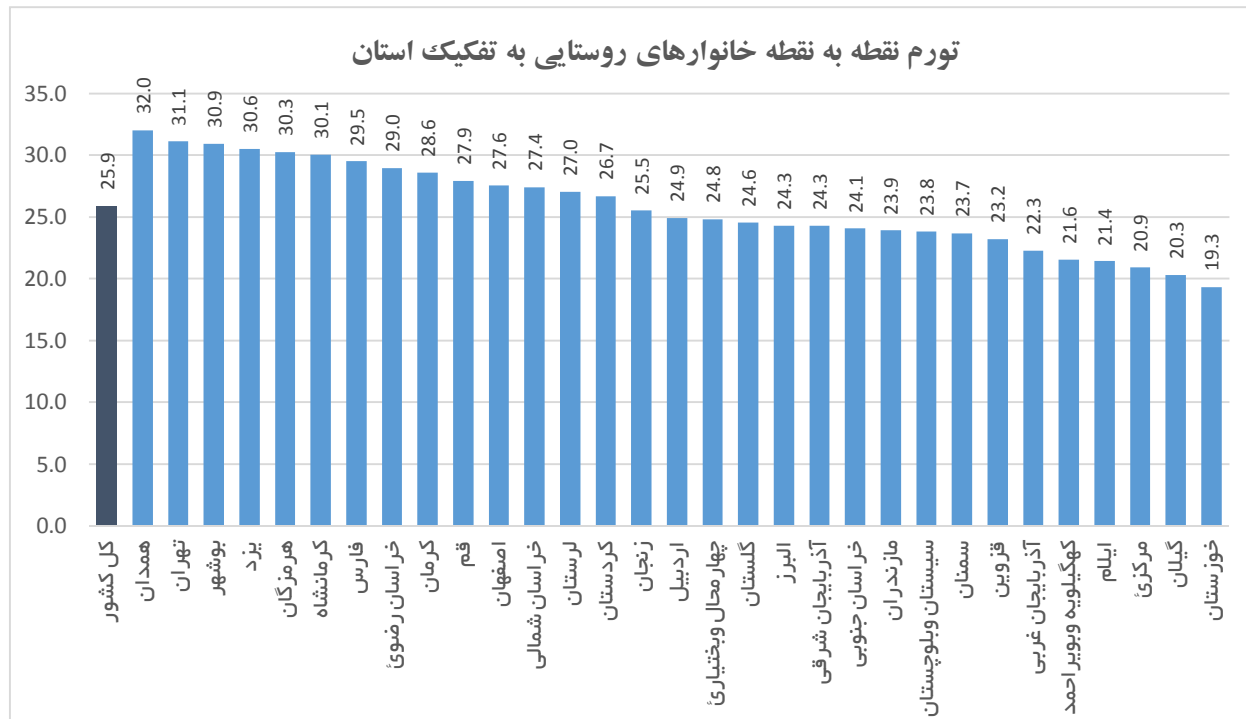
خانوارهای شهری

در تیر ماه ۱۳۹۹ عدد شاخص کل برای خانوارهای شهری (۱۳۹۵=۱۰۰) به ۲۲۶,۷ رسید که نسبت به ماه قبل ۶,۵ درصد افزایش نشان می‌دهد. در این ماه بیشترین نرخ تورم ماهانه خانوارهای شهری مربوط به استان اردبیل با ۸,۵ درصد افزایش و کمترین نرخ تورم ماهانه مربوط به استان یزد با ۳,۸ درصد افزایش است. درصد تغییر شاخص کل نسبت به ماه مشابه سال قبل (تورم نقطه به نقطه) برای خانوارهای شهری کشور ۲۷,۰ درصد است. بیشترین نرخ تورم نقطه به نقطه خانوارهای شهری مربوط به استان هرمزگان (۳۲,۸ درصد) و کمترین آن مربوط به استان آذربایجان غربی (۲۱,۰ درصد) است. نرخ تورم دوازده ماهه منتهی به تیر ماه ۱۳۹۹ برای خانوارهای شهری به عدد ۲۶,۴ درصد رسید. بیشترین نرخ تورم دوازده ماهه مربوط به استان هرمزگان (۳۱,۰ درصد) و کمترین آن مربوط به استان فارس (۲۲,۹ درصد) است.



خانوارهای روستایی

در تیر ماه ۱۳۹۹ عدد شاخص کل برای خانوارهای روستایی (۱۰۰=۱۳۹۵) را نشان می دهد که نسبت به ماه قبل ۵,۹ درصد افزایش داشته است. در این ماه بیشترین نرخ تورم ماهانه خانوارهای روستایی مربوط به استان همدان با ۸,۷ درصد افزایش و کمترین نرخ تورم ماهانه مربوط به استان ایلام با ۲,۹ درصد افزایش می باشد. درصد تغییر شاخص کل نسبت به ماه مشابه سال قبل (تورم نقطه به نقطه) برای خانوارهای روستایی ۲۵,۹ درصد می باشد. بیشترین نرخ تورم نقطه به نقطه مربوط به استان همدان (۳۲,۰ درصد) و کمترین آن مربوط به استان خوزستان (۱۹,۳ درصد) است. نرخ تورم دوازده ماهه منتهی به تیر ماه ۱۳۹۹ برای خانوارهای روستایی به عدد ۲۶,۴ درصد رسید. بیشترین نرخ تورم دوازده ماهه مربوط به استان هرمزگان (۳۲,۳ درصد) و کمترین آن مربوط به استان آذربایجان غربی (۲۱,۲ درصد) است.



اطلاعات تماس

اطلاعات بیشتر در مورد شاخص قیمت مصرف کننده ماه جاری، در فایل پیوست موجود می باشد.

www.amar.org.ir

اطلاعات سری زمانی شاخص قیمت مصرف کننده خانوارهای کشور:

www.amar.org.ir

اطلاعات سری زمانی شاخص قیمت مصرف کننده دهک های هزینه ای کشور:

آدرس : خیابان دکتر فاطمی، بین رهی معیری و پروین اعتصامی، پلاک ۲۱۱ تلفن ۸۵۱۰۰ - کدپستی ۱۴۱۴۶۶۳۱۱۱

تاریخ انتشار گزارش ماه آینده : ۱۳۹۹/۰۶/۰۵

شاخص قیمت کل کالاها و خدمات مصرفی خانوارهای کشور و درصد تغییرات شاخص به تفکیک استان

تیر ۱۳۹۹

۱۳۹۵=۱۰۰

| کالاهای غیر خوراکی و خدمات | | | | خوراکی ها و آشامیدنی ها و دخانیات | | | | شاخص کل | | | | نام استان | | |
|----------------------------|--------------|-------------|-------|-----------------------------------|------------------|--------------|-------------|---------|------------|------------------|--------------|-----------|-------------|---------------------|
| نرخ تورم 12 ماهه | تورم نقطه ای | تورم ماهانه | شاخص | ضریب اهمیت | نرخ تورم 12 ماهه | تورم نقطه ای | تورم ماهانه | شاخص | ضریب اهمیت | نرخ تورم 12 ماهه | تورم نقطه ای | | تورم ماهانه | شاخص کل |
| ۲۷.۷ | ۲۹.۸ | ۶.۳ | ۲۱۳.۴ | ۷۲.۷۶ | ۲۳.۹ | ۲۱.۰ | ۶.۷ | ۲۶۶.۷ | ۲۷.۲۴ | ۲۶.۴ | ۲۶.۹ | ۶.۴ | ۲۲۷.۹ | کل کشور |
| ۲۶.۶ | ۲۵.۵ | ۵.۷ | ۲۰۶.۶ | ۶۸.۱۵ | ۲۲.۷ | ۱۵.۴ | ۵.۹ | ۲۶۱.۹ | ۳۱.۸۵ | ۲۵.۱ | ۲۱.۵ | ۵.۸ | ۲۲۴.۲ | مرکزی |
| ۲۷.۲ | ۲۷.۵ | ۴.۷ | ۲۰۶.۴ | ۷۴.۹۹ | ۱۹.۸ | ۱۲.۲ | ۳.۹ | ۲۴۱.۰ | ۲۵.۰۱ | ۲۵.۰ | ۲۲.۸ | ۴.۵ | ۲۱۵.۱ | گیلان |
| ۲۷.۲ | ۲۵.۸ | ۶.۱ | ۲۰۶.۸ | ۷۰.۸۳ | ۲۳.۵ | ۱۷.۰ | ۵.۸ | ۲۵۳.۳ | ۲۹.۱۷ | ۲۵.۹ | ۲۲.۷ | ۶.۰ | ۲۲۰.۳ | مازندران |
| ۲۶.۶ | ۲۷.۶ | ۵.۴ | ۲۱۹.۶ | ۷۰.۰۰ | ۲۳.۱ | ۲۲.۱ | ۶.۲ | ۲۶۹.۷ | ۳۰.۰۰ | ۲۵.۳ | ۲۵.۶ | ۵.۷ | ۲۳۴.۷ | آذربایجان شرقی |
| ۲۳.۶ | ۲۳.۱ | ۴.۵ | ۱۹۴.۴ | ۶۶.۹۴ | ۲۰.۷ | ۱۸.۸ | ۶.۴ | ۲۵۳.۶ | ۳۳.۰۶ | ۲۲.۵ | ۲۱.۴ | ۵.۳ | ۲۱۳.۹ | آذربایجان غربی |
| ۲۴.۸ | ۳۰.۴ | ۶.۳ | ۲۱۳.۷ | ۶۸.۳۸ | ۲۵.۳ | ۲۴.۹ | ۸.۷ | ۲۸۵.۲ | ۳۱.۶۲ | ۲۵.۰ | ۲۸.۲ | ۷.۲ | ۲۳۶.۳ | کرمانشاه |
| ۲۵.۹ | ۲۶.۶ | ۵.۳ | ۲۰۷.۲ | ۶۶.۶۸ | ۲۱.۵ | ۱۸.۷ | ۹.۲ | ۲۶۸.۱ | ۳۳.۳۲ | ۲۴.۱ | ۲۳.۴ | ۶.۸ | ۲۲۷.۵ | خوزستان |
| ۲۳.۱ | ۲۵.۹ | ۷.۷ | ۱۹۲.۹ | ۷۲.۵۵ | ۲۵.۲ | ۲۷.۱ | ۸.۵ | ۲۷۱.۹ | ۲۷.۴۵ | ۲۳.۸ | ۲۶.۳ | ۸.۰ | ۲۱۴.۶ | فارس |
| ۲۷.۴ | ۳۱.۴ | ۴.۳ | ۱۹۴.۳ | ۶۶.۱۲ | ۲۷.۲ | ۲۳.۸ | ۵.۹ | ۲۶۲.۰ | ۳۳.۸۸ | ۲۷.۴ | ۲۸.۲ | ۴.۹ | ۲۱۷.۲ | کرمان |
| ۲۴.۳ | ۲۵.۰ | ۳.۷ | ۱۹۰.۴ | ۶۶.۵۵ | ۲۴.۰ | ۲۴.۶ | ۶.۷ | ۲۷۸.۷ | ۳۳.۴۵ | ۲۴.۲ | ۲۴.۸ | ۵.۰ | ۲۱۹.۹ | خراسان رضوی |
| ۲۶.۲ | ۲۶.۱ | ۴.۷ | ۱۹۶.۹ | ۷۵.۸۲ | ۲۳.۸ | ۲۱.۴ | ۵.۷ | ۲۶۵.۷ | ۲۴.۱۸ | ۲۵.۵ | ۲۴.۶ | ۵.۰ | ۲۱۳.۵ | اصفهان |
| ۲۶.۵ | ۲۸.۰ | ۳.۴ | ۲۰۳.۴ | ۵۶.۸۰ | ۲۴.۲ | ۱۹.۴ | ۶.۵ | ۲۵۷.۴ | ۴۳.۲۰ | ۲۵.۴ | ۲۳.۶ | ۴.۹ | ۲۲۶.۷ | سیستان و بلوچستان |
| ۲۵.۰ | ۲۶.۵ | ۵.۵ | ۲۲۲.۲ | ۶۲.۸۴ | ۲۱.۰ | ۲۵.۷ | ۶.۸ | ۲۷۴.۴ | ۳۷.۱۶ | ۲۳.۳ | ۲۶.۲ | ۶.۰ | ۲۴۱.۶ | کردستان |
| ۲۶.۶ | ۲۸.۹ | ۶.۲ | ۲۱۶.۵ | ۶۸.۳۰ | ۲۱.۱ | ۲۴.۳ | ۸.۹ | ۲۶۷.۶ | ۳۱.۷۰ | ۲۴.۶ | ۲۷.۲ | ۷.۱ | ۲۳۲.۷ | همدان |
| ۳۰.۴ | ۳۵.۳ | ۶.۳ | ۲۳۳.۰ | ۶۲.۹۷ | ۲۰.۸ | ۱۶.۴ | ۶.۸ | ۲۷۸.۳ | ۳۷.۰۳ | ۲۶.۲ | ۲۶.۸ | ۶.۵ | ۲۴۹.۸ | چهارمحال و بختیاری |
| ۳۳.۲ | ۲۵.۶ | ۴.۲ | ۲۳۰.۹ | ۶۵.۳۷ | ۲۳.۸ | ۲۳.۵ | ۸.۱ | ۲۷۶.۸ | ۳۴.۶۳ | ۲۹.۵ | ۲۴.۸ | ۵.۶ | ۲۴۶.۸ | لرستان |
| ۳۳.۶ | ۳۱.۰ | ۴.۶ | ۲۴۲.۴ | ۶۴.۶۸ | ۲۵.۸ | ۱۵.۵ | ۲.۷ | ۲۶۸.۲ | ۳۵.۳۲ | ۳۰.۵ | ۲۴.۷ | ۳.۹ | ۲۵۱.۵ | ایلام |
| ۲۸.۱ | ۲۸.۹ | ۴.۹ | ۲۱۵.۹ | ۶۴.۰۱ | ۲۰.۵ | ۱۳.۹ | ۵.۱ | ۲۴۳.۹ | ۳۵.۹۹ | ۲۵.۰ | ۲۲.۶ | ۵.۰ | ۲۲۶.۰ | کهگیلویه و بویراحمد |
| ۲۶.۳ | ۳۰.۲ | ۳.۹ | ۲۰۲.۴ | ۶۸.۴۷ | ۲۴.۸ | ۱۸.۱ | ۷.۲ | ۲۸۶.۳ | ۳۱.۵۳ | ۲۵.۷ | ۲۵.۲ | ۵.۲ | ۲۲۸.۸ | بوشهر |
| ۲۵.۵ | ۲۴.۸ | ۷.۲ | ۲۰۷.۵ | ۶۷.۰۴ | ۲۱.۵ | ۲۳.۶ | ۴.۹ | ۲۴۴.۳ | ۳۲.۹۶ | ۲۴.۱ | ۲۴.۳ | ۶.۳ | ۲۱۹.۷ | زنجان |
| ۲۵.۳ | ۲۸.۱ | ۴.۸ | ۲۰۳.۸ | ۶۸.۱۹ | ۲۳.۴ | ۱۷.۵ | ۵.۸ | ۲۵۱.۱ | ۳۱.۸۱ | ۲۴.۶ | ۲۴.۰ | ۵.۲ | ۲۱۸.۸ | سمنان |
| ۲۷.۸ | ۲۶.۰ | ۳.۵ | ۱۹۶.۹ | ۶۸.۱۰ | ۲۳.۸ | ۱۹.۲ | ۴.۹ | ۲۶۹.۳ | ۳۱.۹۰ | ۲۶.۲ | ۲۳.۳ | ۴.۰ | ۲۲۰.۰ | یزد |
| ۳۰.۶ | ۳۰.۳ | ۳.۲ | ۱۹۴.۹ | ۷۱.۱۰ | ۳۲.۹ | ۳۴.۷ | ۷.۸ | ۲۹۷.۶ | ۲۸.۹۰ | ۳۱.۴ | ۳۲.۰ | ۴.۹ | ۲۲۴.۶ | هرمزگان |
| ۲۹.۹ | ۳۵.۳ | ۸.۶ | ۲۳۱.۹ | ۸۰.۹۵ | ۲۵.۲ | ۲۰.۰ | ۶.۶ | ۲۶۶.۵ | ۱۹.۰۵ | ۲۸.۸ | ۳۱.۷ | ۸.۱ | ۲۳۸.۵ | تهران |
| ۲۶.۹ | ۲۶.۵ | ۸.۵ | ۲۰۱.۴ | ۶۲.۹۵ | ۲۲.۸ | ۲۱.۷ | ۷.۷ | ۲۶۰.۸ | ۳۷.۰۵ | ۲۵.۱ | ۲۴.۴ | ۸.۲ | ۲۲۳.۴ | اردبیل |
| ۲۵.۷ | ۲۹.۱ | ۴.۸ | ۱۹۴.۶ | ۷۳.۵۶ | ۲۵.۰ | ۲۰.۴ | ۶.۶ | ۲۵۹.۶ | ۲۶.۴۴ | ۲۵.۴ | ۲۶.۱ | ۵.۴ | ۲۱۱.۸ | قم |
| ۲۷.۱ | ۲۵.۸ | ۵.۹ | ۲۰۷.۶ | ۶۵.۷۳ | ۲۳.۳ | ۲۰.۳ | ۵.۱ | ۲۵۶.۶ | ۳۴.۲۷ | ۲۵.۶ | ۲۳.۶ | ۵.۶ | ۲۲۴.۴ | قزوین |
| ۲۷.۸ | ۲۹.۳ | ۳.۹ | ۲۱۵.۰ | ۶۹.۷۹ | ۲۴.۲ | ۱۹.۲ | ۶.۳ | ۲۷۴.۴ | ۳۰.۲۱ | ۲۶.۵ | ۲۵.۵ | ۴.۷ | ۲۳۳.۰ | گلستان |
| ۲۹.۲ | ۳۰.۴ | ۴.۹ | ۲۳۰.۵ | ۶۵.۶۹ | ۲۳.۲ | ۲۰.۷ | ۵.۷ | ۲۶۹.۸ | ۳۴.۳۱ | ۲۶.۹ | ۲۶.۶ | ۵.۲ | ۲۴۴.۰ | خراسان شمالی |
| ۲۹.۶ | ۲۶.۸ | ۴.۵ | ۲۲۵.۴ | ۶۳.۱۰ | ۲۳.۷ | ۱۸.۷ | ۳.۶ | ۲۶۳.۵ | ۳۶.۹۰ | ۲۷.۱ | ۲۳.۳ | ۴.۱ | ۲۳۹.۴ | خراسان جنوبی |
| ۲۹.۷ | ۲۵.۶ | ۳.۸ | ۲۰۳.۷ | ۷۶.۲۲ | ۲۴.۵ | ۲۰.۲ | ۵.۸ | ۲۵۹.۵ | ۲۳.۷۸ | ۲۸.۲ | ۲۴.۰ | ۴.۴ | ۲۱۷.۰ | البرز |

شاخص قیمت کل کالاها و خدمات مصرفی خانوارهای شهری و درصد تغییرات شاخص به تفکیک استان

تیر ۱۳۹۹

۱۳۹۵=۱۰۰

| نام استان | شاخص کل | | | | خوراکی ها و آشامیدنی ها و دخانیات | | | | | کالاهای غیر خوراکی و خدمات | | | | |
|---------------------|---------|-------------|--------------|------------------|-----------------------------------|-------|-------------|--------------|------------------|----------------------------|-------|-------------|--------------|------------------|
| | شاخص کل | تورم ماهانه | تورم نقطه ای | نرخ تورم 12 ماهه | ضریب اهمیت | شاخص | تورم ماهانه | تورم نقطه ای | نرخ تورم 12 ماهه | ضریب اهمیت | شاخص | تورم ماهانه | تورم نقطه ای | نرخ تورم 12 ماهه |
| کل کشور | ۲۲۶.۷ | ۶.۵ | ۲۷.۰ | ۲۶.۴ | ۲۵.۰۳ | ۲۶۶.۸ | ۶.۷ | ۲۰.۴ | ۲۳.۹ | ۷۴.۹۷ | ۲۱۳.۳ | ۶.۵ | ۳۰.۰ | ۲۷.۵ |
| مرکزی | ۲۲۲.۲ | ۶.۱ | ۲۱.۶ | ۲۴.۹ | ۲۹.۶۸ | ۲۶۱.۷ | ۶.۵ | ۱۵.۵ | ۲۲.۶ | ۷۰.۳۲ | ۲۰۵.۵ | ۵.۸ | ۲۵.۳ | ۲۶.۲ |
| گیلان | ۲۱۴.۸ | ۴.۷ | ۲۳.۷ | ۲۵.۱ | ۲۲.۰۶ | ۲۴۵.۵ | ۴.۵ | ۱۲.۴ | ۱۹.۷ | ۷۷.۹۴ | ۲۰۶.۲ | ۴.۸ | ۲۸.۰ | ۲۷.۱ |
| مازندران | ۲۱۶.۱ | ۶.۰ | ۲۲.۱ | ۲۵.۰ | ۲۷.۲۸ | ۲۴۶.۹ | ۵.۴ | ۱۵.۳ | ۲۲.۳ | ۷۲.۷۲ | ۲۰۴.۶ | ۶.۲ | ۲۵.۵ | ۲۶.۲ |
| آذربایجان شرقی | ۲۳۱.۷ | ۵.۶ | ۲۶.۱ | ۲۵.۳ | ۲۷.۲۰ | ۲۷۰.۰ | ۵.۸ | ۲۲.۰ | ۲۳.۴ | ۷۲.۸۰ | ۲۱۷.۵ | ۵.۵ | ۲۸.۰ | ۲۶.۳ |
| آذربایجان غربی | ۲۱۰.۲ | ۵.۱ | ۲۱.۰ | ۲۳.۰ | ۲۹.۸۷ | ۲۵۰.۰ | ۶.۰ | ۱۸.۱ | ۲۲.۵ | ۷۰.۱۳ | ۱۹۳.۳ | ۴.۷ | ۲۲.۷ | ۲۳.۳ |
| کرمانشاه | ۲۳۳.۰ | ۷.۰ | ۲۷.۸ | ۲۴.۴ | ۲۹.۴۹ | ۲۷۸.۹ | ۸.۱ | ۲۲.۷ | ۲۴.۵ | ۷۰.۵۱ | ۲۱۳.۹ | ۶.۵ | ۳۰.۸ | ۲۴.۴ |
| خوزستان | ۲۲۷.۰ | ۷.۰ | ۲۴.۲ | ۲۴.۶ | ۳۱.۰۰ | ۲۷۱.۴ | ۹.۹ | ۲۰.۰ | ۲۲.۳ | ۶۹.۰۰ | ۲۰۷.۱ | ۵.۳ | ۲۶.۸ | ۲۵.۹ |
| فارس | ۲۰۹.۸ | ۸.۰ | ۲۵.۵ | ۲۲.۹ | ۲۴.۵۴ | ۲۶۹.۴ | ۸.۶ | ۲۶.۳ | ۲۴.۰ | ۷۵.۴۶ | ۱۹۰.۵ | ۷.۷ | ۲۵.۱ | ۲۲.۴ |
| کرمان | ۲۱۶.۵ | ۵.۰ | ۲۸.۰ | ۲۷.۹ | ۳۰.۵۹ | ۲۷۰.۹ | ۶.۴ | ۲۴.۶ | ۲۹.۱ | ۶۹.۴۱ | ۱۹۲.۵ | ۴.۲ | ۳۰.۲ | ۲۷.۲ |
| خراسان رضوی | ۲۱۳.۱ | ۵.۱ | ۲۳.۸ | ۲۳.۳ | ۳۰.۸۶ | ۲۷۵.۵ | ۷.۲ | ۲۳.۳ | ۲۳.۲ | ۶۹.۱۴ | ۱۸۵.۲ | ۳.۷ | ۲۴.۱ | ۲۳.۳ |
| اصفهان | ۲۱۱.۸ | ۵.۰ | ۲۴.۳ | ۲۵.۱ | ۲۳.۵۰ | ۲۶۴.۲ | ۵.۶ | ۲۰.۸ | ۲۳.۴ | ۷۶.۵۰ | ۱۹۵.۷ | ۴.۷ | ۲۵.۹ | ۲۵.۸ |
| سیستان و بلوچستان | ۲۲۹.۸ | ۴.۷ | ۲۳.۵ | ۲۶.۵ | ۳۷.۲۸ | ۲۷۲.۸ | ۵.۸ | ۱۸.۷ | ۲۶.۴ | ۶۲.۷۲ | ۲۰۴.۲ | ۳.۷ | ۲۷.۶ | ۲۶.۶ |
| کردستان | ۲۳۹.۴ | ۶.۰ | ۲۶.۰ | ۲۳.۳ | ۳۴.۹۹ | ۲۷۷.۲ | ۶.۵ | ۲۵.۳ | ۲۲.۱ | ۶۵.۰۱ | ۲۱۹.۰ | ۵.۶ | ۲۶.۴ | ۲۴.۰ |
| همدان | ۲۲۹.۹ | ۶.۶ | ۲۵.۵ | ۲۴.۵ | ۲۷.۹۹ | ۲۶۸.۳ | ۷.۴ | ۲۰.۵ | ۲۰.۹ | ۷۲.۰۱ | ۲۱۵.۰ | ۶.۲ | ۲۸.۲ | ۲۶.۲ |
| چهارمحال و بختیاری | ۲۵۰.۱ | ۶.۸ | ۲۷.۶ | ۲۶.۹ | ۳۴.۹۶ | ۲۷۵.۹ | ۷.۲ | ۱۵.۶ | ۲۱.۳ | ۶۵.۰۴ | ۲۳۶.۲ | ۶.۶ | ۳۶.۵ | ۳۰.۹ |
| لرستان | ۲۴۴.۶ | ۵.۸ | ۲۴.۰ | ۲۹.۵ | ۳۲.۳۲ | ۲۷۸.۷ | ۸.۹ | ۲۲.۷ | ۲۳.۸ | ۶۷.۶۸ | ۲۲۸.۴ | ۴.۱ | ۲۴.۷ | ۳۲.۸ |
| ایلام | ۲۵۳.۳ | ۴.۱ | ۲۵.۵ | ۳۰.۵ | ۳۳.۰۱ | ۲۷۱.۳ | ۲.۶ | ۱۵.۳ | ۲۵.۷ | ۶۶.۹۹ | ۲۴۴.۵ | ۵.۰ | ۳۱.۹ | ۳۳.۳ |
| کهگیلویه و بویراحمد | ۲۲۶.۹ | ۵.۳ | ۲۳.۱ | ۲۶.۰ | ۳۲.۴۶ | ۲۴۹.۸ | ۵.۸ | ۱۲.۸ | ۲۲.۳ | ۶۷.۵۴ | ۲۱۵.۹ | ۴.۹ | ۲۹.۷ | ۲۸.۲ |
| بوشهر | ۲۲۵.۲ | ۴.۹ | ۲۳.۷ | ۲۴.۵ | ۲۹.۹۵ | ۲۸۷.۷ | ۶.۸ | ۱۶.۴ | ۲۳.۶ | ۷۰.۰۵ | ۱۹۸.۵ | ۳.۷ | ۲۸.۶ | ۲۵.۰ |
| زنجان | ۲۱۹.۱ | ۶.۰ | ۲۴.۰ | ۲۴.۳ | ۲۹.۹۷ | ۲۴۴.۷ | ۴.۲ | ۲۲.۶ | ۲۲.۰ | ۷۰.۰۳ | ۲۰۸.۱ | ۷.۰ | ۲۴.۷ | ۲۵.۴ |
| سمنان | ۲۱۷.۱ | ۴.۹ | ۲۴.۱ | ۲۴.۲ | ۳۰.۳۳ | ۲۵۴.۴ | ۵.۸ | ۱۷.۷ | ۲۳.۳ | ۶۹.۶۷ | ۲۰۰.۸ | ۴.۴ | ۲۸.۰ | ۲۴.۷ |
| یزد | ۲۱۶.۱ | ۳.۸ | ۲۲.۲ | ۲۵.۶ | ۳۲.۰۴ | ۲۶۶.۷ | ۴.۸ | ۱۸.۰ | ۲۳.۲ | ۶۷.۹۶ | ۱۹۲.۳ | ۳.۱ | ۲۵.۱ | ۲۷.۲ |
| هرمزگان | ۲۲۰.۲ | ۴.۶ | ۳۲.۸ | ۳۱.۰ | ۲۴.۳۰ | ۳۰۵.۶ | ۷.۶ | ۳۴.۸ | ۳۲.۶ | ۷۵.۷۰ | ۱۹۲.۸ | ۳.۰ | ۳۱.۷ | ۳۰.۳ |
| تهران | ۲۳۸.۴ | ۸.۲ | ۳۱.۷ | ۲۸.۸ | ۱۸.۸۴ | ۲۶۶.۲ | ۶.۵ | ۱۹.۷ | ۲۵.۱ | ۸۱.۱۶ | ۲۳۲.۰ | ۸.۶ | ۳۵.۴ | ۲۹.۹ |
| اردبیل | ۲۲۰.۱ | ۸.۵ | ۲۴.۲ | ۲۴.۸ | ۳۴.۳۵ | ۲۶۰.۸ | ۸.۲ | ۲۶.۰ | ۲۲.۶ | ۶۵.۶۵ | ۱۹۸.۸ | ۸.۷ | ۲۶.۰ | ۲۶.۴ |
| قم | ۲۱۱.۵ | ۵.۳ | ۲۶.۱ | ۲۵.۴ | ۲۶.۱۱ | ۲۵۹.۶ | ۶.۵ | ۲۰.۳ | ۲۴.۹ | ۷۳.۸۹ | ۱۹۴.۵ | ۴.۸ | ۲۹.۰ | ۲۵.۶ |
| قزوین | ۲۲۲.۳ | ۵.۳ | ۲۳.۷ | ۲۵.۴ | ۳۱.۸۰ | ۲۵۱.۱ | ۴.۰ | ۱۸.۷ | ۲۲.۵ | ۶۸.۲۰ | ۲۰۸.۸ | ۶.۱ | ۲۶.۷ | ۲۷.۲ |
| گلستان | ۲۳۳.۲ | ۴.۶ | ۲۶.۰ | ۲۶.۹ | ۲۷.۰۵ | ۲۷۸.۷ | ۵.۹ | ۱۸.۸ | ۲۵.۰ | ۷۲.۹۵ | ۲۱۶.۳ | ۴.۰ | ۲۹.۸ | ۲۷.۹ |
| خراسان شمالی | ۲۳۹.۱ | ۵.۰ | ۲۶.۲ | ۲۷.۴ | ۳۰.۵۳ | ۲۷۰.۶ | ۶.۴ | ۲۰.۵ | ۲۵.۰ | ۶۹.۴۷ | ۲۲۵.۲ | ۴.۴ | ۲۹.۴ | ۲۸.۷ |
| خراسان جنوبی | ۲۳۸.۱ | ۴.۳ | ۲۳.۱ | ۲۷.۴ | ۳۴.۷۱ | ۲۶۲.۹ | ۳.۷ | ۱۸.۰ | ۲۴.۲ | ۶۵.۲۹ | ۲۲۴.۹ | ۴.۷ | ۲۶.۴ | ۲۹.۵ |
| البرز | ۲۱۶.۹ | ۴.۴ | ۲۴.۰ | ۲۸.۲ | ۲۳.۴۴ | ۲۵۹.۷ | ۶.۰ | ۲۰.۰ | ۲۴.۳ | ۷۶.۵۶ | ۲۰۳.۸ | ۳.۸ | ۲۵.۶ | ۲۹.۷ |

شاخص قیمت کل کالاها و خدمات مصرفی خانوارهای روستایی و درصد تغییرات شاخص به تفکیک استان

تیر ۱۳۹۹

۱۳۹۵=۱۰۰

| نام استان | شاخص کل | | | خوراکی ها و آشامیدنی ها و دخانیات | | | | | کالاهای غیر خوراکی و خدمات | | | | | |
|---------------------|---------|-------------|--------------|-----------------------------------|-------|-------------|--------------|------------------|----------------------------|-------|-------------|--------------|------------------|------|
| | شاخص کل | تورم ماهانه | تورم نقطه ای | ضریب اهمیت | شاخص | تورم ماهانه | تورم نقطه ای | نرخ تورم 12 ماهه | ضریب اهمیت | شاخص | تورم ماهانه | تورم نقطه ای | نرخ تورم 12 ماهه | |
| کل کشور | ۲۳۴.۹ | ۵.۹ | ۲۵.۹ | ۲۶.۴ | ۳۹.۶۲ | ۲۶۶.۶ | ۶.۷ | ۲۳.۱ | ۲۳.۸ | ۶۰.۳۸ | ۲۱۴.۱ | ۵.۲ | ۲۸.۳ | ۲۸.۵ |
| مرکزی | ۲۳۳.۹ | ۴.۶ | ۲۰.۹ | ۲۶.۲ | ۴۲.۳۰ | ۲۶۲.۵ | ۴.۰ | ۱۵.۲ | ۲۳.۱ | ۵۷.۷۰ | ۲۱۳.۰ | ۵.۱ | ۲۶.۶ | ۲۹.۲ |
| گیلان | ۲۱۵.۸ | ۳.۷ | ۲۰.۳ | ۲۴.۵ | ۳۳.۸۷ | ۲۳۲.۲ | ۲.۹ | ۱۱.۸ | ۱۹.۹ | ۶۶.۱۳ | ۲۰۷.۴ | ۴.۲ | ۲۵.۸ | ۲۷.۴ |
| مازندران | ۲۲۸.۴ | ۶.۱ | ۲۳.۹ | ۲۷.۷ | ۳۲.۷۷ | ۲۶۳.۴ | ۶.۳ | ۱۹.۷ | ۲۵.۵ | ۶۷.۲۳ | ۲۱۱.۴ | ۵.۹ | ۲۶.۶ | ۲۹.۱ |
| آذربایجان شرقی | ۲۴۴.۹ | ۶.۱ | ۲۴.۳ | ۲۵.۴ | ۳۹.۸۰ | ۲۶۹.۱ | ۷.۳ | ۲۲.۴ | ۲۲.۳ | ۶۰.۲۰ | ۲۲۸.۹ | ۵.۲ | ۲۵.۸ | ۲۷.۸ |
| آذربایجان غربی | ۲۲۴.۲ | ۵.۶ | ۲۲.۳ | ۲۱.۲ | ۴۱.۷۷ | ۲۶۰.۶ | ۷.۳ | ۲۰.۰ | ۱۷.۴ | ۵۸.۲۳ | ۱۹۸.۰ | ۴.۱ | ۲۴.۵ | ۲۴.۹ |
| کرمانشاه | ۲۵۱.۳ | ۷.۹ | ۳۰.۱ | ۲۷.۴ | ۴۱.۴۱ | ۳۰۵.۹ | ۱۰.۷ | ۳۲.۲ | ۲۷.۷ | ۵۸.۵۹ | ۲۱۲.۷ | ۵.۱ | ۲۸.۰ | ۲۷.۱ |
| خوزستان | ۲۳۰.۰ | ۵.۷ | ۱۹.۳ | ۲۲.۰ | ۴۵.۶۰ | ۲۵۶.۰ | ۶.۶ | ۱۳.۹ | ۱۸.۷ | ۵۴.۴۰ | ۲۰۸.۲ | ۴.۸ | ۲۵.۵ | ۲۵.۶ |
| فارس | ۲۳۳.۹ | ۷.۹ | ۲۹.۵ | ۲۷.۴ | ۳۹.۳۳ | ۲۷۸.۲ | ۸.۰ | ۲۹.۱ | ۲۸.۳ | ۶۰.۶۷ | ۲۰۵.۲ | ۷.۹ | ۲۹.۹ | ۲۶.۷ |
| کرمان | ۲۱۹.۰ | ۴.۶ | ۲۸.۶ | ۲۶.۰ | ۴۱.۷۱ | ۲۴۶.۵ | ۴.۸ | ۲۲.۲ | ۲۳.۷ | ۵۸.۲۹ | ۱۹۹.۴ | ۴.۴ | ۳۴.۹ | ۲۸.۱ |
| خراسان رضوی | ۲۴۹.۸ | ۴.۵ | ۲۹.۰ | ۲۷.۹ | ۴۴.۷۲ | ۲۸۸.۲ | ۵.۰ | ۲۸.۳ | ۲۶.۵ | ۵۵.۲۸ | ۲۱۸.۸ | ۴.۰ | ۲۹.۷ | ۲۹.۴ |
| اصفهان | ۲۳۲.۶ | ۵.۳ | ۲۷.۶ | ۳۰.۱ | ۳۱.۹۲ | ۲۷۷.۴ | ۶.۱ | ۲۶.۲ | ۲۷.۳ | ۶۸.۰۸ | ۲۱۱.۶ | ۴.۸ | ۲۸.۴ | ۳۱.۹ |
| سیستان و بلوچستان | ۲۲۰.۴ | ۵.۳ | ۲۳.۸ | ۲۳.۰ | ۵۵.۴۰ | ۲۳۶.۰ | ۷.۵ | ۲۰.۵ | ۲۰.۸ | ۴۴.۶۰ | ۲۰۱.۱ | ۲.۳ | ۲۹.۰ | ۲۶.۲ |
| کردستان | ۲۴۹.۱ | ۶.۲ | ۲۶.۷ | ۲۳.۵ | ۴۴.۵۵ | ۲۶۷.۰ | ۷.۴ | ۲۶.۸ | ۱۸.۱ | ۵۵.۴۵ | ۲۳۴.۷ | ۵.۰ | ۲۶.۷ | ۲۸.۷ |
| همدان | ۲۴۰.۷ | ۸.۷ | ۳۲.۰ | ۲۵.۰ | ۴۲.۵۶ | ۲۶۶.۳ | ۱۱.۸ | ۳۲.۳ | ۲۱.۵ | ۵۷.۴۴ | ۲۲۱.۸ | ۶.۲ | ۳۱.۸ | ۲۸.۰ |
| چهارمحال و بختیاری | ۲۴۸.۹ | ۵.۷ | ۲۴.۸ | ۲۴.۴ | ۴۲.۸۴ | ۲۸۳.۶ | ۶.۰ | ۱۸.۵ | ۱۹.۸ | ۵۷.۱۶ | ۲۲۲.۸ | ۵.۳ | ۳۱.۶ | ۲۹.۱ |
| لرستان | ۲۵۲.۹ | ۵.۱ | ۲۷.۰ | ۲۹.۶ | ۴۱.۲۶ | ۲۷۲.۵ | ۶.۲ | ۲۵.۵ | ۲۳.۷ | ۵۸.۷۴ | ۲۳۹.۱ | ۴.۳ | ۲۸.۳ | ۳۴.۴ |
| ایلام | ۲۴۳.۷ | ۲.۹ | ۲۱.۴ | ۳۰.۴ | ۴۴.۹۸ | ۲۵۸.۵ | ۳.۰ | ۱۶.۲ | ۲۶.۰ | ۵۵.۰۲ | ۲۳۱.۷ | ۲.۷ | ۲۶.۶ | ۳۴.۷ |
| کهگیلویه و بویراحمد | ۲۲۴.۱ | ۴.۵ | ۲۱.۶ | ۲۲.۹ | ۴۳.۳۸ | ۲۳۴.۶ | ۴.۰ | ۱۵.۸ | ۱۷.۵ | ۵۶.۶۲ | ۲۱۶.۰ | ۴.۸ | ۲۶.۸ | ۲۷.۸ |
| بوشهر | ۲۴۳.۰ | ۶.۳ | ۳۰.۹ | ۳۰.۴ | ۳۷.۷۱ | ۲۸۱.۹ | ۸.۶ | ۲۳.۹ | ۲۸.۵ | ۶۲.۲۹ | ۲۱۹.۴ | ۴.۵ | ۳۷.۰ | ۳۱.۹ |
| زنجان | ۲۲۱.۶ | ۷.۵ | ۲۵.۵ | ۲۳.۴ | ۴۲.۶۵ | ۲۴۳.۴ | ۶.۸ | ۲۵.۸ | ۲۰.۳ | ۵۷.۲۵ | ۲۰۵.۳ | ۸.۱ | ۲۵.۳ | ۲۶.۲ |
| سمنان | ۲۲۷.۰ | ۶.۳ | ۲۳.۷ | ۲۶.۳ | ۳۸.۷۴ | ۲۳۸.۷ | ۵.۹ | ۱۶.۷ | ۲۳.۴ | ۶۱.۲۶ | ۲۱۹.۶ | ۶.۵ | ۲۹.۰ | ۲۸.۵ |
| یزد | ۲۴۷.۵ | ۵.۷ | ۳۰.۶ | ۳۰.۳ | ۳۰.۹۲ | ۲۸۸.۱ | ۵.۹ | ۲۸.۷ | ۲۸.۶ | ۶۹.۰۸ | ۲۲۹.۳ | ۵.۶ | ۳۱.۶ | ۳۱.۲ |
| هرمزگان | ۲۳۴.۷ | ۵.۷ | ۳۰.۳ | ۳۲.۳ | ۳۹.۶۴ | ۲۸۶.۲ | ۸.۱ | ۲۸.۶ | ۳۳.۴ | ۶۰.۳۶ | ۲۰۰.۹ | ۳.۶ | ۲۶.۵ | ۳۱.۴ |
| تهران | ۲۳۹.۷ | ۷.۷ | ۳۱.۱ | ۲۹.۶ | ۲۶.۷۴ | ۲۷۴.۵ | ۹.۶ | ۲۶.۹ | ۲۹.۱ | ۷۳.۲۶ | ۲۲۷.۰ | ۷.۰ | ۳۳.۱ | ۲۹.۸ |
| اردبیل | ۲۳۲.۷ | ۷.۴ | ۲۴.۹ | ۲۵.۹ | ۴۴.۶۸ | ۲۶۰.۸ | ۶.۸ | ۲۱.۹ | ۲۳.۴ | ۵۵.۳۲ | ۲۱۰.۱ | ۸.۰ | ۲۸.۲ | ۲۸.۵ |
| قم | ۲۲۱.۴ | ۷.۲ | ۲۷.۹ | ۲۶.۹ | ۳۸.۴۵ | ۲۵۸.۱ | ۱۰.۲ | ۲۳.۲ | ۲۷.۷ | ۶۱.۵۵ | ۱۹۸.۶ | ۴.۹ | ۳۲.۱ | ۲۶.۳ |
| قزوین | ۲۳۲.۸ | ۶.۵ | ۲۳.۲ | ۲۶.۴ | ۴۴.۰۴ | ۲۷۲.۳ | ۸.۱ | ۲۴.۶ | ۲۵.۷ | ۵۵.۹۶ | ۲۰۱.۸ | ۴.۸ | ۲۱.۸ | ۲۷.۰ |
| گلستان | ۲۳۲.۵ | ۵.۰ | ۲۴.۶ | ۲۵.۷ | ۳۶.۸۳ | ۲۶۷.۹ | ۶.۹ | ۱۹.۹ | ۲۳.۰ | ۶۳.۱۷ | ۲۱۱.۹ | ۳.۸ | ۲۸.۲ | ۲۷.۷ |
| خراسان شمالی | ۲۵۵.۴ | ۵.۵ | ۲۷.۴ | ۲۵.۷ | ۴۳.۱۵ | ۲۶۸.۴ | ۴.۶ | ۲۱.۲ | ۲۰.۴ | ۵۶.۸۵ | ۲۴۵.۶ | ۶.۲ | ۳۳.۱ | ۳۰.۴ |
| خراسان جنوبی | ۲۴۲.۷ | ۳.۵ | ۲۴.۱ | ۲۶.۳ | ۴۲.۴۷ | ۲۶۴.۵ | ۳.۲ | ۲۰.۰ | ۲۲.۷ | ۵۷.۵۳ | ۲۲۶.۷ | ۳.۷ | ۲۷.۸ | ۲۹.۶ |
| البرز | ۲۱۸.۲ | ۳.۴ | ۲۴.۳ | ۲۸.۰ | ۲۹.۹۳ | ۲۵۷.۷ | ۳.۴ | ۲۲.۰ | ۲۶.۲ | ۷۰.۰۷ | ۲۰۱.۳ | ۳.۴ | ۲۵.۶ | ۲۹.۰ |

| گروه های اصلی نام استان | خوراکی ها و آشامیدنی ها | نخانیات | پوشاک و کفش | مسکن ، آب ، برق ، گاز و سایر سوخت ها | مبلمان و لوازم خانگی و نگهداری معمول آنها | بهداشت و درمان | حمل و نقل | ارتباطات | تفریح و فرهنگ | آموزش | هتل و رستوران | کالاها و خدمات متفرقه |
|-------------------------|-------------------------|---------|-------------|--------------------------------------|---|----------------|-----------|----------|---------------|-------|---------------|-----------------------|
| کل کشور | ۲۶۴.۹ | ۳۴۷.۳ | ۲۴۷.۳ | ۱۸۴.۶ | ۲۸۵.۴ | ۱۹۰.۸ | ۲۸۳.۵ | ۱۶۳.۴ | ۲۸۴.۴ | ۱۷۹.۸ | ۲۱۴.۲ | ۲۵۲.۷ |
| مرکزی | ۲۵۸.۳ | ۳۶۸.۳ | ۲۲۳.۸ | ۱۵۲.۲ | ۲۹۳.۴ | ۱۹۳.۶ | ۲۹۲.۱ | ۱۵۵.۰ | ۲۹۱.۵ | ۱۶۵.۱ | ۲۳۸.۰ | ۲۴۳.۳ |
| گیلان | ۲۳۸.۲ | ۳۴۰.۰ | ۲۲۷.۷ | ۱۵۷.۷ | ۲۹۶.۸ | ۱۹۰.۴ | ۲۸۱.۳ | ۱۸۸.۲ | ۲۷۸.۳ | ۱۷۳.۳ | ۲۲۱.۷ | ۲۵۳.۸ |
| مازندران | ۲۵۱.۸ | ۳۲۹.۵ | ۲۴۰.۹ | ۱۵۴.۴ | ۲۸۹.۷ | ۱۹۸.۳ | ۲۸۰.۵ | ۱۷۱.۵ | ۲۶۸.۲ | ۲۱۸.۶ | ۲۲۴.۱ | ۲۳۹.۶ |
| آذربایجان شرقی | ۲۶۷.۰ | ۳۵۰.۵ | ۲۷۸.۵ | ۱۵۰.۴ | ۳۳۸.۲ | ۲۱۶.۰ | ۲۹۸.۸ | ۱۴۲.۱ | ۲۹۶.۴ | ۱۶۵.۹ | ۲۱۷.۳ | ۲۷۹.۲ |
| آذربایجان غربی | ۲۵۰.۴ | ۳۴۶.۰ | ۲۶۸.۷ | ۱۳۹.۰ | ۲۹۴.۹ | ۲۱۰.۵ | ۲۵۵.۴ | ۱۵۴.۳ | ۲۸۸.۲ | ۱۸۲.۶ | ۲۰۰.۰ | ۲۲۹.۰ |
| کرمانشاه | ۲۸۲.۹ | ۳۷۱.۳ | ۲۵۸.۰ | ۱۸۰.۰ | ۲۷۵.۷ | ۱۷۳.۹ | ۲۵۱.۳ | ۱۳۸.۰ | ۲۸۶.۳ | ۱۶۱.۰ | ۲۳۴.۹ | ۳۴۵.۴ |
| خوزستان | ۲۶۵.۷ | ۳۷۸.۰ | ۲۲۵.۵ | ۱۵۸.۶ | ۲۶۸.۴ | ۱۹۰.۵ | ۳۰۲.۷ | ۱۷۶.۳ | ۲۵۴.۸ | ۱۷۱.۳ | ۱۹۸.۰ | ۲۳۱.۵ |
| فارس | ۲۶۸.۴ | ۴۴۸.۴ | ۲۴۵.۹ | ۱۵۴.۶ | ۲۷۵.۴ | ۱۷۷.۴ | ۲۶۵.۱ | ۱۷۱.۸ | ۲۴۶.۴ | ۱۷۴.۴ | ۲۲۲.۸ | ۲۳۰.۳ |
| کرمان | ۲۶۱.۱ | ۳۲۰.۶ | ۲۲۷.۰ | ۱۵۰.۷ | ۲۷۵.۰ | ۲۱۷.۱ | ۲۵۸.۹ | ۱۴۸.۴ | ۲۴۱.۰ | ۱۸۱.۳ | ۲۴۰.۴ | ۲۵۲.۱ |
| خراسان رضوی | ۲۷۸.۱ | ۳۳۶.۰ | ۲۷۸.۵ | ۱۴۵.۹ | ۲۹۶.۷ | ۱۸۲.۸ | ۲۵۰.۱ | ۱۵۸.۸ | ۲۷۳.۶ | ۱۷۴.۱ | ۲۳۱.۳ | ۲۵۵.۷ |
| اصفهان | ۲۶۲.۸ | ۳۸۵.۳ | ۲۳۳.۹ | ۱۵۰.۱ | ۲۹۹.۱ | ۲۰۰.۸ | ۲۴۱.۵ | ۱۷۱.۰ | ۳۱۱.۶ | ۱۶۸.۹ | ۲۳۵.۲ | ۲۵۶.۳ |
| سیستان و بلوچستان | ۲۵۶.۹ | ۲۸۷.۲ | ۲۲۸.۲ | ۱۵۴.۶ | ۲۲۸.۹ | ۱۵۳.۹ | ۳۳۱.۸ | ۱۴۵.۷ | ۲۱۷.۶ | ۱۲۴.۲ | ۲۰۰.۱ | ۲۲۵.۰ |
| کردستان | ۲۷۲.۲ | ۳۳۸.۴ | ۲۹۰.۶ | ۱۵۹.۹ | ۳۱۳.۲ | ۱۸۷.۸ | ۲۴۲.۴ | ۱۶۰.۸ | ۳۳۰.۴ | ۱۶۱.۰ | ۲۱۸.۵ | ۳۵۳.۴ |
| همدان | ۲۶۵.۰ | ۳۳۴.۴ | ۲۵۳.۵ | ۱۶۹.۷ | ۳۱۴.۷ | ۱۷۲.۳ | ۲۸۲.۷ | ۱۹۰.۸ | ۳۰۳.۶ | ۱۷۲.۹ | ۲۵۲.۹ | ۲۱۹.۷ |
| چهارمحال و بختیاری | ۲۷۲.۸ | ۴۲۵.۱ | ۲۴۲.۶ | ۲۰۴.۴ | ۲۸۷.۲ | ۱۹۲.۵ | ۲۷۰.۳ | ۲۱۸.۲ | ۲۶۶.۹ | ۱۷۸.۷ | ۲۲۱.۳ | ۲۶۵.۲ |
| لرستان | ۲۷۵.۳ | ۳۲۹.۱ | ۲۷۲.۲ | ۲۰۹.۹ | ۳۳۲.۱ | ۱۸۳.۲ | ۲۴۲.۹ | ۱۷۵.۲ | ۲۸۴.۵ | ۱۷۰.۴ | ۲۵۷.۳ | ۲۲۸.۰ |
| ایلام | ۲۶۷.۷ | ۳۱۹.۱ | ۲۷۳.۶ | ۱۹۲.۲ | ۳۲۱.۶ | ۲۲۳.۰ | ۲۷۷.۷ | ۱۸۸.۶ | ۳۵۰.۷ | ۱۶۹.۵ | ۲۴۶.۶ | ۲۹۲.۷ |
| کهگیلویه و بویراحمد | ۲۴۳.۵ | ۳۲۹.۲ | ۲۳۴.۸ | ۱۶۳.۳ | ۲۷۷.۹ | ۱۷۳.۰ | ۲۴۸.۴ | ۱۷۱.۸ | ۲۹۲.۲ | ۱۶۲.۶ | ۲۰۷.۷ | ۲۶۱.۶ |
| بوشهر | ۲۸۵.۸ | ۳۲۷.۶ | ۲۳۷.۹ | ۱۶۰.۳ | ۲۹۱.۳ | ۱۷۴.۴ | ۲۸۱.۹ | ۱۴۵.۳ | ۲۶۰.۸ | ۱۶۲.۹ | ۲۲۰.۸ | ۲۶۲.۲ |
| زنجان | ۲۴۲.۶ | ۳۰۹.۶ | ۲۶۰.۲ | ۱۶۴.۸ | ۲۶۸.۴ | ۱۸۸.۳ | ۲۵۹.۵ | ۱۳۱.۵ | ۲۸۴.۷ | ۱۷۲.۸ | ۲۱۵.۰ | ۲۴۵.۸ |
| سمنان | ۲۵۰.۰ | ۳۸۲.۱ | ۲۴۶.۱ | ۱۷۲.۶ | ۲۷۷.۲ | ۱۹۵.۷ | ۲۵۱.۹ | ۱۵۶.۱ | ۲۰۳.۹ | ۱۵۰.۲ | ۲۱۴.۴ | ۲۴۲.۰ |
| یزد | ۲۶۶.۴ | ۴۰۹.۷ | ۲۴۹.۴ | ۱۵۱.۹ | ۳۲۵.۸ | ۱۸۱.۱ | ۲۵۱.۴ | ۱۵۱.۴ | ۳۱۷.۰ | ۱۸۴.۹ | ۲۳۶.۱ | ۲۶۷.۱ |
| هرمزگان | ۲۹۶.۷ | ۳۷۱.۸ | ۲۳۳.۶ | ۱۵۵.۹ | ۲۸۸.۸ | ۱۸۶.۴ | ۲۴۸.۷ | ۱۵۴.۴ | ۳۰۰.۸ | ۱۶۲.۸ | ۲۰۴.۶ | ۲۳۱.۹ |
| تهران | ۲۶۵.۸ | ۳۰۳.۰ | ۲۳۳.۵ | ۲۲۴.۹ | ۲۵۳.۴ | ۱۸۹.۵ | ۳۱۲.۰ | ۱۶۳.۵ | ۲۸۸.۹ | ۱۸۷.۸ | ۲۰۰.۸ | ۲۴۶.۹ |
| اردبیل | ۲۵۸.۶ | ۳۲۴.۱ | ۲۳۲.۱ | ۱۶۷.۵ | ۲۷۳.۸ | ۱۸۵.۳ | ۲۳۵.۹ | ۱۴۱.۹ | ۲۴۷.۷ | ۱۶۵.۹ | ۲۱۸.۳ | ۲۳۹.۱ |
| قم | ۲۵۸.۱ | ۳۴۱.۰ | ۲۲۸.۳ | ۱۶۵.۷ | ۲۵۷.۶ | ۱۷۰.۵ | ۲۶۴.۱ | ۱۸۵.۱ | ۲۴۸.۶ | ۱۸۵.۴ | ۲۰۶.۱ | ۲۲۷.۱ |
| قزوین | ۲۵۳.۴ | ۳۶۹.۵ | ۲۲۵.۳ | ۱۵۳.۳ | ۳۱۰.۷ | ۱۸۷.۰ | ۲۸۲.۰ | ۱۴۸.۲ | ۳۰۷.۸ | ۱۶۹.۵ | ۲۲۷.۶ | ۳۰۱.۱ |
| گلستان | ۲۷۳.۴ | ۳۱۱.۴ | ۲۵۶.۵ | ۱۶۶.۴ | ۳۳۷.۰ | ۱۷۳.۷ | ۲۸۰.۹ | ۱۶۵.۶ | ۳۳۷.۲ | ۱۸۱.۴ | ۲۳۷.۱ | ۲۶۰.۴ |
| خراسان شمالی | ۲۶۵.۹ | ۴۰۵.۵ | ۳۰۹.۲ | ۱۵۹.۴ | ۳۵۱.۹ | ۲۱۳.۵ | ۲۸۳.۴ | ۱۷۱.۲ | ۲۹۶.۳ | ۱۹۲.۳ | ۲۲۸.۰ | ۲۸۱.۳ |
| خراسان جنوبی | ۲۶۳.۳ | ۳۴۰.۱ | ۲۹۴.۳ | ۱۵۶.۴ | ۲۹۲.۱ | ۲۰۶.۰ | ۲۵۲.۹ | ۱۷۶.۲ | ۲۸۷.۱ | ۱۶۲.۹ | ۲۲۳.۰ | ۲۶۱.۱ |
| البرز | ۲۵۸.۱ | ۳۲۶.۱ | ۲۳۱.۷ | ۱۸۰.۹ | ۲۵۳.۱ | ۱۸۶.۰ | ۲۹۲.۲ | ۱۳۱.۴ | ۲۸۹.۹ | ۱۸۰.۸ | ۱۹۱.۷ | ۲۴۳.۱ |

| گروه های اصلی نام استان | خوراکی ها و آشامیدنی ها | دخانیات | پوشاک و کفش | مسکن ، آب ، برق ، گاز و سایر سوخته ها | میلان و لوازم خانگی و نگهداری معمول آنها | بهداشت و درمان | حمل و نقل | ارتباطات | تفریح و فرهنگ | آموزش | هتل و رستوران | کالاها و خدمات متفرقه |
|----------------------------|----------------------------|---------|-------------|---|--|-------------------|-----------|----------|---------------|-------|---------------|--------------------------|
| کل کشور | ۲۰.۹ | ۲۳.۸ | ۳۱.۰ | ۲۴.۶ | ۳۱.۲ | ۲۳.۳ | ۵۵.۹ | ۱۰.۳ | ۳۰.۱ | ۲۲.۰ | ۲۱.۳ | ۲۹.۸ |
| مرکزی | ۱۵.۲ | ۱۹.۵ | ۲۶.۱ | ۱۴.۵ | ۳۰.۲ | ۲۳.۱ | ۵۱.۱ | ۹.۵ | ۳۲.۶ | ۱۶.۸ | ۱۹.۹ | ۲۴.۷ |
| گیلان | ۱۲.۳ | ۹.۰ | ۲۸.۵ | ۱۷.۰ | ۲۹.۲ | ۲۴.۷ | ۵۳.۵ | ۱۳.۰ | ۳۶.۹ | ۱۹.۸ | ۲۵.۶ | ۲۸.۵ |
| مازندران | ۱۶.۹ | ۲۴.۲ | ۳۴.۵ | ۱۰.۰ | ۳۴.۹ | ۲۴.۶ | ۵۲.۰ | ۱۲.۹ | ۲۹.۳ | ۳۹.۰ | ۲۳.۹ | ۲۶.۵ |
| آذربایجان شرقی | ۲۱.۶ | ۳۳.۴ | ۳۱.۲ | ۱۳.۳ | ۳۱.۹ | ۲۷.۱ | ۵۴.۷ | ۶.۲ | ۲۸.۱ | ۱۷.۳ | ۱۹.۹ | ۳۱.۳ |
| آذربایجان غربی | ۱۸.۶ | ۲۱.۵ | ۳۰.۲ | ۱۰.۶ | ۲۸.۷ | ۲۰.۳ | ۵۲.۵ | ۵.۵ | ۲۶.۲ | ۲۴.۷ | ۱۵.۶ | ۲۳.۴ |
| کرمانشاه | ۲۴.۸ | ۲۹.۵ | ۳۱.۷ | ۲۸.۵ | ۲۸.۱ | ۱۶.۸ | ۴۴.۸ | ۲.۴ | ۳۲.۹ | ۱۰.۸ | ۱۴.۵ | ۴۷.۶ |
| خوزستان | ۱۸.۵ | ۲۷.۲ | ۲۲.۰ | ۱۹.۰ | ۲۵.۳ | ۱۸.۹ | ۵۵.۷ | ۱۰.۷ | ۲۶.۲ | ۱۶.۲ | ۱۷.۰ | ۱۷.۷ |
| فارس | ۲۶.۹ | ۳۳.۹ | ۴۰.۱ | ۱۲.۱ | ۳۷.۳ | ۲۴.۴ | ۵۴.۶ | ۸.۴ | ۴۱.۷ | ۲۶.۹ | ۳۲.۱ | ۳۰.۴ |
| کرمان | ۲۳.۹ | ۱۹.۱ | ۳۷.۲ | ۱۹.۴ | ۳۴.۵ | ۳۱.۱ | ۶۶.۷ | ۴.۱ | ۳۶.۴ | ۲۹.۵ | ۲۲.۳ | ۳۶.۶ |
| خراسان رضوی | ۲۴.۶ | ۱۹.۶ | ۴۱.۶ | ۱۳.۵ | ۳۳.۶ | ۱۹.۳ | ۵۶.۰ | ۹.۱ | ۳۰.۲ | ۱۶.۵ | ۲۳.۶ | ۳۱.۰ |
| اصفهان | ۲۱.۳ | ۲۴.۶ | ۳۰.۱ | ۱۵.۴ | ۳۳.۹ | ۲۵.۳ | ۴۹.۶ | ۱۲.۴ | ۳۱.۴ | ۱۴.۸ | ۱۸.۹ | ۳۴.۷ |
| سیستان و بلوچستان | ۱۹.۶ | ۱۰.۱ | ۲۰.۵ | ۱۳.۷ | ۲۵.۷ | ۱۱.۰ | ۷۱.۹ | ۲.۹ | ۱۶.۸ | ۵.۳ | ۲۰.۵ | ۲۷.۶ |
| کردستان | ۲۵.۶ | ۲۷.۶ | ۳۲.۱ | ۱۲.۸ | ۳۱.۷ | ۱۹.۶ | ۴۲.۸ | ۷.۵ | ۳۵.۸ | ۱۷.۲ | ۱۹.۶ | ۴۸.۱ |
| همدان | ۲۴.۳ | ۲۳.۳ | ۲۶.۶ | ۲۲.۰ | ۳۲.۲ | ۲۰.۴ | ۵۶.۵ | ۱۱.۶ | ۳۵.۵ | ۱۸.۸ | ۱۳.۴ | ۲۲.۸ |
| چهارمحال و بختیاری | ۱۶.۴ | ۱۷.۰ | ۳۴.۹ | ۳۵.۴ | ۳۸.۳ | ۲۳.۳ | ۵۲.۲ | ۲۵.۳ | ۲۶.۵ | ۱۵.۵ | ۲۴.۳ | ۳۴.۱ |
| لرستان | ۲۳.۶ | ۲۱.۰ | ۳۵.۷ | ۱۷.۷ | ۳۲.۶ | ۱۸.۰ | ۴۸.۸ | ۱۶.۷ | ۳۴.۶ | ۱۷.۲ | ۱۵.۷ | ۲۱.۲ |
| ایلام | ۱۵.۶ | ۱۲.۲ | ۳۳.۳ | ۲۳.۵ | ۲۹.۰ | ۳۰.۶ | ۴۹.۶ | ۱۲.۳ | ۳۹.۸ | ۱۷.۸ | ۲۶.۲ | ۳۳.۴ |
| کهگیلویه و بویراحمد | ۱۳.۹ | ۲۲.۶ | ۲۷.۵ | ۲۰.۳ | ۲۷.۴ | ۲۰.۹ | ۵۰.۵ | ۱۲.۹ | ۳۲.۸ | ۱۷.۲ | ۲۲.۶ | ۲۹.۶ |
| بوشهر | ۱۸.۰ | ۲۸.۴ | ۲۸.۸ | ۲۳.۹ | ۲۷.۷ | ۱۷.۷ | ۶۲.۹ | ۵.۴ | ۲۲.۶ | ۱۳.۱ | ۱۶.۸ | ۲۷.۴ |
| زنجان | ۲۴.۰ | ۱۰.۶ | ۳۴.۴ | ۱۶.۴ | ۲۶.۳ | ۱۹.۱ | ۴۴.۸ | ۲.۹ | ۳۰.۲ | ۱۵.۸ | ۱۶.۱ | ۲۵.۷ |
| سمنان | ۱۷.۴ | ۱۹.۶ | ۳۲.۴ | ۲۵.۶ | ۲۷.۰ | ۱۶.۱ | ۴۷.۸ | ۶.۱ | ۱۷.۰ | ۱۴.۲ | ۲۵.۰ | ۲۷.۹ |
| یزد | ۱۹.۱ | ۲۵.۰ | ۲۶.۷ | ۱۷.۶ | ۲۸.۶ | ۱۹.۹ | ۵۳.۹ | ۶.۴ | ۳۱.۰ | ۲۹.۲ | ۱۹.۵ | ۳۴.۹ |
| هرمزگان | ۳۴.۹ | ۲۷.۷ | ۴۲.۳ | ۱۶.۴ | ۴۳.۹ | ۲۸.۱ | ۶۲.۳ | ۹.۹ | ۵۵.۳ | ۱۵.۵ | ۲۹.۶ | ۲۷.۰ |
| تهران | ۱۹.۹ | ۲۶.۴ | ۲۵.۷ | ۳۴.۷ | ۳۰.۲ | ۲۴.۹ | ۶۰.۳ | ۱۲.۰ | ۲۷.۱ | ۲۴.۱ | ۲۴.۴ | ۲۸.۶ |
| اردبیل | ۲۱.۹ | ۱۷.۴ | ۳۹.۰ | ۱۷.۶ | ۲۸.۴ | ۲۲.۶ | ۴۷.۰ | ۳.۱ | ۲۲.۷ | ۲۳.۲ | ۲۵.۴ | ۲۷.۲ |
| قم | ۲۰.۲ | ۲۸.۸ | ۲۹.۳ | ۲۴.۶ | ۳۲.۱ | ۲۶.۳ | ۵۴.۲ | ۲۱.۴ | ۲۳.۹ | ۲۱.۷ | ۲۲.۴ | ۲۵.۸ |
| قزوین | ۲۰.۲ | ۲۱.۱ | ۲۵.۸ | ۱۳.۸ | ۲۹.۹ | ۲۲.۳ | ۵۱.۶ | ۴.۵ | ۲۲.۰ | ۲۱.۸ | ۱۵.۰ | ۴۱.۰ |
| گلستان | ۱۹.۴ | ۱۵.۴ | ۳۶.۶ | ۱۷.۱ | ۳۰.۱ | ۲۳.۳ | ۵۴.۷ | ۱۳.۷ | ۳۷.۶ | ۲۰.۷ | ۲۷.۸ | ۲۴.۸ |
| خراسان شمالی | ۲۰.۸ | ۱۹.۱ | ۳۵.۶ | ۲۱.۳ | ۳۵.۷ | ۲۵.۳ | ۴۵.۴ | ۱۳.۰ | ۲۹.۰ | ۱۲.۵ | ۲۱.۴ | ۳۳.۰ |
| خراسان جنوبی | ۱۸.۷ | ۱۶.۲ | ۲۷.۴ | ۱۶.۵ | ۲۵.۹ | ۲۵.۵ | ۴۸.۸ | ۱۳.۵ | ۳۰.۵ | ۲۰.۸ | ۲۲.۹ | ۲۸.۱ |
| البرز | ۲۰.۱ | ۲۲.۳ | ۲۶.۷ | ۲۱.۶ | ۲۲.۴ | ۱۵.۵ | ۵۳.۵ | ۳.۷ | ۲۲.۳ | ۲۷.۴ | ۱۰.۷ | ۲۶.۰ |

| گروه های اصلی نام استان | خوراکی ها و آشامیدنی ها | دخانیات | پوشاک و کفش | مسکن ، آب ، برق ، گاز و سایر سوخت ها | مبلمان و لوازم خانگی و نگهداری معمول آنها | بهداشت و درمان | حمل و نقل | ارتباطات | تفریح و فرهنگ | آموزش | هتل و رستوران | کالاها و خدمات متفرقه |
|----------------------------|----------------------------|---------|-------------|--|---|-------------------|-----------|----------|---------------|-------|---------------|--------------------------|
| کل کشور | ۲۴.۲ | ۱۲.۵ | ۳۴.۴ | ۲۲.۷ | ۳۴.۱ | ۲۳.۹ | ۴۵.۴ | ۷.۳ | ۳۲.۲ | ۲۱.۵ | ۲۹.۳ | ۲۷.۸ |
| مرکزی | ۲۳.۴ | ۹.۶ | ۳۱.۷ | ۱۸.۱ | ۳۵.۴ | ۲۱.۳ | ۴۵.۸ | ۴.۱ | ۳۰.۵ | ۱۳.۵ | ۲۹.۲ | ۲۸.۷ |
| گیلان | ۲۰.۶ | ۳.۶ | ۳۲.۸ | ۱۹.۳ | ۳۵.۸ | ۲۵.۵ | ۴۴.۴ | ۹.۰ | ۳۱.۷ | ۲۰.۰ | ۳۲.۱ | ۲۵.۷ |
| مازندران | ۲۴.۰ | ۸.۷ | ۳۳.۳ | ۱۷.۴ | ۳۷.۰ | ۲۶.۲ | ۴۶.۳ | ۹.۲ | ۳۷.۰ | ۲۳.۴ | ۲۹.۵ | ۲۵.۲ |
| آذربایجان شرقی | ۲۳.۵ | ۱۲.۸ | ۳۵.۵ | ۱۳.۱ | ۳۵.۱ | ۲۹.۰ | ۴۶.۸ | ۶.۱ | ۲۷.۸ | ۱۶.۴ | ۲۴.۹ | ۲۸.۲ |
| آذربایجان غربی | ۲۱.۲ | ۱۰.۲ | ۳۳.۰ | ۱۴.۲ | ۳۰.۴ | ۲۰.۴ | ۴۵.۲ | ۴.۹ | ۲۸.۱ | ۲۳.۲ | ۲۴.۷ | ۲۴.۶ |
| کرمانشاه | ۲۵.۵ | ۱۷.۷ | ۳۲.۵ | ۱۹.۳ | ۳۴.۱ | ۱۷.۸ | ۴۰.۱ | ۴.۴ | ۳۵.۱ | ۱۳.۷ | ۲۸.۹ | ۲۹.۹ |
| خوزستان | ۲۱.۷ | ۱۵.۰ | ۳۰.۹ | ۱۸.۱ | ۲۹.۷ | ۲۲.۴ | ۴۶.۱ | ۷.۴ | ۲۶.۶ | ۱۶.۷ | ۲۴.۷ | ۲۲.۲ |
| فارس | ۲۵.۲ | ۲۴.۲ | ۳۳.۲ | ۱۴.۷ | ۳۲.۵ | ۲۰.۷ | ۴۳.۰ | ۸.۳ | ۳۱.۲ | ۱۹.۴ | ۲۹.۲ | ۲۶.۸ |
| کرمان | ۲۷.۶ | ۱۲.۶ | ۳۲.۰ | ۱۸.۰ | ۳۴.۴ | ۲۹.۲ | ۵۳.۷ | ۵.۵ | ۳۷.۰ | ۲۷.۳ | ۳۶.۴ | ۲۹.۹ |
| خراسان رضوی | ۲۴.۲ | ۱۴.۳ | ۴۴.۵ | ۱۳.۰ | ۳۷.۱ | ۲۱.۱ | ۴۵.۹ | ۶.۳ | ۳۶.۷ | ۲۱.۴ | ۳۴.۶ | ۳۲.۸ |
| اصفهان | ۲۴.۰ | ۱۸.۵ | ۳۵.۲ | ۱۸.۱ | ۳۷.۷ | ۲۸.۳ | ۴۰.۵ | ۷.۰ | ۳۱.۰ | ۱۶.۹ | ۳۲.۷ | ۲۹.۵ |
| سیستان و بلوچستان | ۲۴.۵ | ۱۲.۰ | ۲۱.۷ | ۲۱.۹ | ۲۳.۳ | ۱۳.۳ | ۵۲.۳ | ۵.۰ | ۱۸.۴ | ۴.۷ | ۲۰.۰ | ۲۰.۵ |
| کردستان | ۲۱.۳ | ۱۵.۸ | ۳۵.۳ | ۱۳.۴ | ۳۴.۸ | ۲۱.۲ | ۳۹.۲ | ۵.۷ | ۳۱.۶ | ۱۷.۲ | ۳۰.۶ | ۳۲.۰ |
| همدان | ۲۱.۸ | ۸.۹ | ۳۰.۶ | ۲۱.۵ | ۳۱.۳ | ۱۹.۰ | ۴۵.۳ | ۵.۵ | ۲۵.۳ | ۱۸.۸ | ۳۴.۲ | ۲۳.۲ |
| چهارمحال و بختیاری | ۲۱.۴ | ۱۱.۸ | ۳۴.۸ | ۲۷.۸ | ۳۵.۷ | ۲۳.۴ | ۴۳.۲ | ۱۲.۰ | ۲۶.۶ | ۱۲.۶ | ۳۳.۹ | ۳۱.۸ |
| لرستان | ۲۴.۲ | ۱۲.۱ | ۳۹.۶ | ۳۲.۴ | ۳۹.۲ | ۲۱.۱ | ۴۸.۹ | ۹.۰ | ۳۱.۶ | ۱۹.۸ | ۳۳.۹ | ۲۵.۹ |
| ایلام | ۲۵.۹ | ۱۴.۹ | ۴۱.۸ | ۲۴.۹ | ۴۲.۷ | ۲۸.۴ | ۴۳.۰ | ۱۱.۸ | ۵۰.۵ | ۱۹.۵ | ۳۷.۱ | ۳۵.۱ |
| کهگیلویه و بویراحمد | ۲۰.۵ | ۱۰.۴ | ۳۱.۰ | ۲۱.۸ | ۲۹.۸ | ۱۵.۰ | ۴۳.۱ | ۶.۴ | ۳۴.۲ | ۱۸.۷ | ۲۹.۹ | ۲۵.۴ |
| بوشهر | ۲۴.۸ | ۱۹.۸ | ۳۱.۷ | ۱۷.۴ | ۳۵.۵ | ۲۲.۰ | ۵۰.۲ | ۶.۱ | ۲۴.۴ | ۱۷.۵ | ۲۷.۰ | ۲۷.۶ |
| زنجان | ۲۱.۹ | ۱۰.۷ | ۳۷.۶ | ۱۵.۶ | ۳۱.۸ | ۱۸.۵ | ۴۳.۱ | ۴.۷ | ۳۴.۷ | ۱۷.۸ | ۲۹.۹ | ۲۷.۲ |
| سمنان | ۲۳.۶ | ۸.۳ | ۳۴.۳ | ۱۹.۶ | ۳۲.۰ | ۲۱.۸ | ۴۰.۴ | ۴.۲ | ۱۹.۱ | ۱۳.۰ | ۳۰.۰ | ۲۷.۰ |
| یزد | ۲۴.۱ | ۱۵.۲ | ۳۸.۱ | ۱۹.۸ | ۳۹.۷ | ۲۴.۲ | ۴۷.۲ | ۵.۷ | ۳۹.۷ | ۲۹.۷ | ۳۳.۲ | ۲۸.۵ |
| هرمزگان | ۳۳.۱ | ۲۱.۵ | ۴۲.۴ | ۲۱.۸ | ۴۱.۱ | ۲۹.۶ | ۵۳.۶ | ۷.۶ | ۴۳.۶ | ۱۵.۶ | ۲۹.۶ | ۳۰.۲ |
| تهران | ۲۵.۶ | ۱۰.۳ | ۳۲.۴ | ۲۸.۲ | ۳۱.۴ | ۲۳.۵ | ۴۶.۳ | ۸.۶ | ۳۳.۴ | ۲۵.۶ | ۲۸.۶ | ۲۷.۷ |
| اردبیل | ۲۳.۷ | ۶.۲ | ۳۵.۶ | ۱۸.۱ | ۳۵.۵ | ۲۱.۵ | ۴۳.۷ | ۳.۸ | ۳۲.۶ | ۲۰.۷ | ۳۶.۰ | ۲۷.۶ |
| قم | ۲۵.۲ | ۱۷.۳ | ۲۷.۹ | ۲۴.۰ | ۲۹.۶ | ۱۹.۲ | ۴۲.۱ | ۸.۸ | ۲۵.۰ | ۲۲.۱ | ۲۶.۶ | ۲۴.۳ |
| قزوین | ۲۴.۰ | ۸.۲ | ۳۳.۱ | ۱۹.۹ | ۳۵.۵ | ۲۵.۳ | ۴۰.۳ | ۴.۲ | ۳۴.۰ | ۲۰.۸ | ۲۹.۸ | ۲۹.۲ |
| گلستان | ۲۴.۹ | ۸.۱ | ۴۱.۱ | ۱۷.۲ | ۳۸.۷ | ۲۲.۰ | ۴۳.۱ | ۵.۲ | ۴۲.۹ | ۱۹.۹ | ۳۹.۲ | ۲۸.۶ |
| خراسان شمالی | ۲۳.۹ | ۹.۹ | ۴۱.۶ | ۱۸.۹ | ۳۹.۸ | ۲۳.۱ | ۴۱.۰ | ۶.۸ | ۳۳.۵ | ۱۵.۴ | ۳۱.۲ | ۳۰.۷ |
| خراسان جنوبی | ۲۳.۷ | ۱۰.۶ | ۳۸.۸ | ۱۹.۵ | ۳۲.۲ | ۲۷.۸ | ۴۲.۱ | ۹.۲ | ۳۲.۱ | ۲۱.۳ | ۳۱.۸ | ۲۸.۷ |
| البرز | ۲۴.۹ | ۸.۰ | ۳۲.۹ | ۲۷.۴ | ۳۰.۴ | ۲۴.۳ | ۴۶.۴ | ۴.۲ | ۳۷.۵ | ۲۴.۷ | ۲۱.۵ | ۲۹.۷ |