

ریاست جمهوری
سازمان برنامه و بودجه کشور
مرکز آمار ایران

**نتایج طرح آمارگیری از
کارگاه‌های بازرگانی و خدمات-۱۳۹۶
(طرح جامع بازرگانی و خدمات)**

مرکز آمار ایران



نشانه‌های نشریات مرکز آمار ایران

- آمار گردآوری نشده است.
- آمار در دسترس نیست.
- x ذاتاً یا عملاً وجود ندارد.
- xx جمع و محاسبه غیر ممکن یا بی معنی است.
- رقم کمتر از نصف واحد است.
- // رقم (نسبت) ناچیز و قابل صرف نظر کردن است.
- * رقم غیر قطعی است.
- ** رقم جنبه تخمینی دارد.
- ⊖ به دلیل حفظ محرمانگی، رقم قابل انتشار نیست.

اختلاف در سرجمع‌ها به علت سرراست کردن ارقام است. محاسبه نسبت‌ها و شاخص‌ها قبل از سرراست کردن ارقام صورت گرفته است.

مرکز آمار ایران

پیشگفتار

مرکز آمار ایران در راستای اجرای وظایف قانونی خود در زمینه‌ی تولید آمار، تهیه و تنظیم حساب‌های ملی اقدام به جمع‌آوری اطلاعات متنوعی می‌نماید تا امکان بررسی آماری تمامی فعالیت‌های اقتصادی را برای یک دوره‌ی معین فراهم نماید. با توجه به نبود یک سری زمانی مشخص از آمارهای بخش بازرگانی و خدمات کشور و نیاز کاربران به وجود چنین آمارهایی، گروه بازرگانی، کسب و کار دفتر فرهنگی، بازرگانی و خدمات مرکز آمار ایران بر آن شد تا در سال ۱۳۹۴ طرحی را تعریف نماید که قسمت اعظم نیازهای آماری بخش بازرگانی و خدمات کشور را مرتفع نماید و در سال ۱۳۹۵ نیز دوباره با همان مقیاس طرح به اجرا درآمد. در این راستا طرح آمارگیری از کارگاه‌های بازرگانی و خدمات پس از بررسی‌های کارشناسی و رفع اشکالات دو دوره اجرای قبلی بازتعریف شد که با توجه به شرایط و نوع فعالیت‌های کدهای مشمول، تعداد ۳۱ کد ISIC۴ دو رقمی (لازم به ذکر است نتایج کد ۷۰ با توجه به مشکلات آمارگیری در این دوره منتشر نخواهد شد) بر اساس جدول I به منظور پاسخگویی به نیازهای مذکور و به عنوان طرح مستقل برای بار سوم در چنین مقیاسی طراحی و اجرا شده است.



فهرست مندرجات

صفحه

عنوان

۹.....	مشخصات کلی طرح
۱۱.....	تعاریف و مفاهیم
۱۳.....	خلاصه یافته‌ها
۲۱.....	نمودارهای آماری
۲۷.....	جدول‌های آماری

مشخصات کلی طرح

هدف کلی

هدف کلی، تهیه اطلاعات مناسب از ویژگی کارگاه های بازرگانی و خدمات به منظور پوشش کدهای فعالیت های بازرگانی و خدمات (۳۱ کد فعالیت) و فراهم کردن سری زمانی منظم از آمارهای بخش بازرگانی و خدمات، ارزش ستانده، مصارف واسطه، حجم اشتغال و دستیابی به شاخص های فناوری اطلاعات برای تنظیم برنامه های این بخش اقتصادی است. (لازم به ذکر است نتایج کد ۷۰ با توجه به مشکلات آمارگیری در این دوره منتشر نخواهد شد)

جامعه هدف

جامعه هدف این طرح، کلیه کارگاه های مستقل یا متبوع در نقاط شهری کشور در سال ۱۳۹۶ هستند که دارای یکی از فعالیت های مندرج در جدول ذیل بوده اند.

جدول I- شرح فعالیت های منتخب و کدهای ISIC مرتبط در طرح جامع بازرگانی و خدمات

ردیف	شرح فعالیت	کد ISIC
۱	فروش و تعمیر وسایل نقلیه موتوری و موتور سیکلت	۴۵
۲	عمده فروشی، به جز وسایل نقلیه موتوری و موتور سیکلت	۴۶
۳	خرده فروشی، به جز وسایل نقلیه موتوری و موتور سیکلت	۴۷
۴	اقامتگاه ها	۵۵
۵	محل های تهیه غذا و نوشیدنی	۵۶
۶	فعالیت های انتشاراتی	۵۸
۷	فعالیت های تولید فیلم سینمایی، ویدئویی و برنامه های تلویزیونی، ضبط صدا و انتشار موسیقی	۵۹
۸	فعالیت های خدمات مالی، به جز تأمین وجوه بیمه بازنشستگی	۶۴
۹	فعالیت های جنبی خدمات مالی و فعالیت های بیمه	۶۶
۱۰	فعالیت های حقوقی و حسابداری	۶۹
۱۱	فعالیت های دفترهای مرکزی، فعالیت های مشاوره ای مربوط به مدیریت	۷۰
۱۲	فعالیت های معماری و مهندسی، تحلیل و آزمایش فنی	۷۱
۱۳	تحقیق و توسعه علمی	۷۲
۱۴	تبلیغات و بازاریابی	۷۳
۱۵	سایر فعالیت های حرفه ای، علمی و فنی	۷۴
۱۶	فعالیت های دامپزشکی	۷۵
۱۷	فعالیت های اجاره داری	۷۷
۱۸	فعالیت های استخدام	۷۸
۱۹	خدمات رسانی به ساختمان ها و فضای سبز	۸۱
۲۰	فعالیت های اداره دفتر کار، پشتیبانی دفتر کار و سایر فعالیت های پشتیبانی کسب و کار	۸۲
۲۱	آموزش	۸۵۴
۲۲	فعالیت های مربوط به سلامت انسان	۸۶
۲۳	فعالیت های مراقبتی در منزل	۸۷
۲۴	فعالیت های مددکاری اجتماعی بدون تأمین محل اقامت	۸۸
۲۵	فعالیت های خلاق، هنر و سرگرمی	۹۰
۲۶	کتابخانه ها، آرشیوها، موزه ها و سایر فعالیت های فرهنگی	۹۱
۲۷	فعالیت های ورزشی و سرگرمی و تفریحی	۹۳
۲۸	فعالیت های سازمان های دارای عضو (اتحادیه ها، سازمان های سیاسی و مذهبی و سازمان های حرفه ای)	۹۴
۲۹	تعمیر رایانه و کالاهای شخصی و خانگی	۹۵
۳۰	سایر فعالیت های خدماتی شخصی (شستشوی منسوجات، آرایش و پیرایش، تدفین و ...)	۹۶
۳۱	صندوق های قرض الحسنه	۶۴۹۲
۳۲	صرافی و کارگزاری بورس	۶۶۱۲

واحد آماری

واحد آماری طرح، یک کارگاه مستقل یا متبوع در نقاط شهری کشور است که در سال ۱۳۹۶ دارای یکی از فعالیتهای مندرج در جدول I است.

زمان آماری

زمان آماری طرح، سال ۱۳۹۶ است.

زمان آمارگیری

زمان آمارگیری این طرح، از ۲۷ مرداد ماه تا ۲۷ شهریور ماه سال ۱۳۹۷ است.

روش آمارگیری

روش آمارگیری برای کد فعالیت ۷۲ (تحقیق و توسعه علمی) به صورت سرشماری و برای سایر کدهای فعالیت به صورت نمونه‌گیری است.

پارامترهای مورد نظر

پارامترهای مورد نظر عبارتند از مجموع ارزش افزوده، میزان تشکیل سرمایه ثابت، میزان هزینه‌های مصرفی، ارزش ستانده و تعداد کارکنان.

سطح ارائه برآوردها

برآورد پارامترهای مورد نظر در سطح کدهای فعالیت (ISIC.Rev۴) در کل کشور، قابل ارائه است.

روش جمع‌آوری اطلاعات

در این طرح، اطلاعات به صورت مصاحبه‌ی حضوری با مسئول یا مدیر کارگاه (واحد آماری) گردآوری و در پرسشنامه‌ی مورد نظر ثبت می‌شود. لازم به ذکر است که در این طرح، جایگزین کردن کارگاه در بین ۳۱ کد جدول I مجاز است.

خطای نمونه‌گیری قابل پذیرش

حداکثر خطای نسبی قابل قبول برای برآوردهای این طرح، ۱۰ و ۱۵ درصد است.

چارچوب نمونه‌گیری

چارچوب‌های نمونه‌گیری مربوط به کدهای فعالیت مورد نظر طرح (ISIC.Rev۴) حاصل از تلفیق آخرین چارچوب‌های اتاق اصناف ایران سال ۱۳۹۶ و شرکت پست جمهوری اسلامی ایران سال ۱۳۹۰ است و در برخی از کدهای فعالیت، فهرست دریافتی از دستگاه ذیربط، ملاک انتخاب نمونه قرار گرفته است.

واحد نمونه‌گیری

واحد نمونه‌گیری، یک کارگاه در چارچوب نمونه‌گیری است.

تعاریف و مفاهیم

در این آمارگیری، گردآوری اطلاعات از طریق تکمیل پرسشنامه انجام شده است و در این پرسشنامه اصطلاحات گوناگونی به کار رفته است. برای اخذ نتیجه‌ی مطلوب، لازم است هریک از اصطلاحات مورد استفاده بر اساس تعاریف و مفاهیم استاندارد مرکز آمار ایران تعریف شود تا از اصطلاحات مزبور، برداشتی هماهنگ و یکسان تداعی شود، که برخی از این تعاریف در ذیل آمده است.

کارگاه

مکان یا قسمتی از مکان یا تعدادی مکان مشخص است که در آن مجموعه‌ای از عوامل تولید زیر نظر مدیریت و حسابداری واحد به یکی از فعالیت‌های ذکر شده در جدول I اشتغال داشته باشند.

فعالیت اقتصادی

فعالیتی است که منجر به تولید کالا یا ارائه خدمت می‌شود.

کارگاه‌های منتخب

کارگاه‌های منتخب در این طرح کارگاه‌های دارای فعالیت ذکر شده در جدول I می‌باشند.

کارکنان کارگاه

کارکنان، تمامی افرادی هستند که به صورت تمام‌وقت یا پاره‌وقت برای کارگاه در داخل یا خارج کارگاه و در رابطه با فعالیت کارگاه کار کرده‌اند. این گروه شامل مزد و حقوق‌بگیران و کارکنان بدون مزد نیز می‌باشد.

کارکنان با مزد

منظور افرادی هستند که در ازای کاری که برای کارگاه در سال ۱۳۹۶ به طور تمام وقت یا پاره وقت انجام داده‌اند، مزد و حقوق معینی دریافت نموده‌اند. مدیران، اعضا هیئت مدیره، سهامداران، مالکین یا شرکا کارگاه که در ازای کار در کارگاه حقوق دریافت می‌کنند نیز در این گروه قرار می‌گیرند.

کارکنان بدون مزد

کارکنان بدون مزد شامل مالکان، شرکای فعال و کارکنان فامیلی بدون مزد (همسر، فرزندان و ...) است که بدون دریافت مزد و حقوق، به طور منظم و حداقل یک سوم مدت زمان فعالیت روزانه (زمان معمول کار) برای کارگاه فعالیت می‌نمایند.

جبران خدمات کارکنان

جبران خدمات کارکنان شامل مزد و حقوق و سایر پرداختی‌های نقدی و غیر نقدی سالانه نظیر پاداش، اضافه‌کار، هزینه خوراک و پوشاک، حق اولاد، ایاب و ذهاب، بدی آب و هوا، حق مسکن، سهم کارفرما از بیمه‌های اجتماعی و ارزش ریالی کالاهایی است که به رایگان در اختیار کارکنان با مزد قرار می‌گیرد.

ارزش تشکیل سرمایه ثابت ناخالص

ارزش تشکیل سرمایه ثابت ناخالص عبارت است از مجموع ارزش کل خرید، تحصیل یا افزایش دارایی‌های ثابت کارگاه منهای خالص فروش آن‌ها در سال ۱۳۹۶.

ارزش مصارف واسطه

ارزش کالاها و خدماتی که به صورت داده‌ها در یک فرایند تولید، تغییر شکل داده یا مصرف می‌شوند. به استثنای مصرف دارایی‌های ثابت که به عنوان مصرف سرمایه ثابت می‌شود.

ارزش ستانده

کالاها و خدماتی هستند که در یک واحد تولیدی یا خدماتی، تولید شده و مورد استفاده دیگران قرار می‌گیرند. بطور کلی ستانده به سه دسته ستانده بازاری، ستانده تولید شده برای خود مصرفی نهایی و ستانده غیربازاری تقسیم می‌شود.

ارزش ستانده بازاری

ستانده‌ای که در بازار فروخته شده یا به نوع دیگری مصرف شده و یا تولیدکننده قصد مصرف و فروش آن را داشته باشد.

ارزش ستانده غیربازاری

کالاها و خدمات فردی یا جمعی که توسط دولت یا مؤسسات غیرانتفاعی در خدمت خانوار (NPISH) تولید می‌شود و به طور رایگان یا به قیمتی که از نظر اقتصادی معنی‌دار نیست به سایر واحدهای نهادی یا به کل جامعه عرضه می‌شود.

ارزش افزوده

عبارت است از تفاضل ستانده و مصارف واسطه.

ارزش بهره‌وری کارکنان

عبارت است از حاصل تقسیم ارزش افزوده به تعداد کارکنان.

ارزش بهره‌وری کارکنان در هر ساعت

عبارت است از حاصل تقسیم ارزش افزوده به ساعات کار انجام شده کارکنان

خلاصه یافته ها

تعداد کارکنان

نتایج طرح آمارگیری کارگاه های بازرگانی و خدمات در کدهای منتخب در سال ۱۳۹۶ بیانگر آن است که ۵۰۸۳۴۱۲ نفر کارکن (زن و مرد) در این کارگاه ها مشغول به فعالیت بوده اند که از این تعداد ۸۱ درصد مرد و ۱۹ درصد زن بوده اند. در این سال، ۱۲۴۳۸۱۱ نفر حدود ۲۴ درصد کارکنان به صورت تمام وقت، ۷۶۵۳۷۱ نفر حدود ۱۵ درصد کارکنان به صورت پاره وقت و بقیه به صورت بدون مزد و حقوق، به کار مشغول بوده اند. از ۱۲۴۳۸۱۱ نفر کارکن تمام وقت، ۹۳۵۹۰۰ نفر (حدود ۷۵ درصد) مرد و ۳۰۷۹۱۱ نفر (حدود ۲۵ درصد) زن بوده اند. سهم زنان از کارکنان پاره وقت، ۳۶ درصد (۲۷۳۳۵۹ نفر) و سهم مردان ۶۴ درصد (۴۹۲۰۱۲ نفر) است. بیشترین سهم کارکنان با ۶۱ درصد را کارکنان بدون مزد و حقوق تشکیل می دهند که زنان تنها ۱۳ درصد این گروه را شامل می شوند و ۸۷ درصد کارکنان بدون مزد و حقوق، مرد می باشند. کارکنان با مزد و حقوق پاره وقت زن با ۵ درصد، کمترین سهم و کارکنان مرد بدون مزد و حقوق با ۵۳ درصد، بیشترین سهم را از کل کارکنان به خود اختصاص داده اند.

الف - تعداد کارکنان کارگاه های بازرگانی و خدمات منتخب به تفکیک جنسیت و وضعیت مزد و حقوق در سال ۱۳۹۶

شرح	تعداد		
	کل	مرد	زن
جمع	۵۰۸۳۴۱۲	۴۱۱۰۹۷۸	۹۷۲۳۳۵
درصد (از کل کارکنان)	۱۰۰	۸۱	۱۹
تعداد	۱۲۴۳۸۱۱	۹۳۵۹۰۰	۳۰۷۹۱۱
بامزد و حقوق تمام وقت	۲۴	۱۸	۶
درصد (از کل کارکنان)	۱۰۰	۷۵	۲۵
درصد (از کارکنان تمام وقت)	۱۰۰	۶۴	۳۶
تعداد	۷۶۵۳۷۱	۴۹۲۰۱۲	۲۷۳۳۵۹
بامزد و حقوق پاره وقت	۱۵	۱۰	۵
درصد (از کل کارکنان)	۱۰۰	۶۴	۳۶
درصد (از کارکنان پاره وقت)	۱۰۰	۵۳	۴۷
تعداد	۳۰۷۴۲۳۰	۲۶۸۳۰۶۶	۳۹۱۱۱۶۴
بدون مزد و حقوق	۶۱	۵۳	۸
درصد (از کل کارکنان)	۱۰۰	۸۷	۱۳
درصد (از کارکنان بدون مزد و حقوق)	۱۰۰	۸۷	۱۳

فعالیت خرده فروشی به جز وسایل نقلیه موتوری و موتورسیکلت با ۲,۰۰۲,۵۳۰ نفر، فروش و تعمیر وسایل نقلیه موتوری و موتورسیکلت با ۵۷۷,۹۶۰ نفر و عمده فروشی به جز وسایل نقلیه موتوری و موتورسیکلت با ۴۶۹,۹۹۷ نفر دارای بیشترین کارکن و فعالیت تحقیق و توسعه علمی با ۱,۶۴۹ نفر، دارای کمترین کارکن در بین کارگاه های مورد بررسی است.

ب- تعداد کارکنان کارگاه های بازرگانی و خدمات و فعالیت های دارای بیشترین کارکن در سال ۱۳۹۶

شرح	فعالیت های منتخب کل کشور	خرده فروشی، به جز وسایل نقلیه موتوری و موتورسیکلت	فروش و تعمیر وسایل نقلیه موتوری و موتورسیکلت	عمده فروشی، به جز وسایل نقلیه موتوری و موتورسیکلت
تعداد کارکنان	۵۰۸۳۴۱۲	۲۰۰۲۵۳۰	۵۷۷۹۶۰	۴۶۹۹۹۷

کارکنان زن

بر طبق نتایج حاصل از طرح آمارگیری از کارگاه های بازرگانی و خدمات در سال ۱۳۹۶، فعالیت های مربوط به سلامت انسان، فعالیت های مددکاری اجتماعی بدون تامین محل اقامت و فعالیت های استخدام، به ترتیب با ۶۰، ۵۷ و ۵۵ درصد بیشترین سهم کارکنان زن نسبت به کل کارکنان کارگاه و فعالیت فروش و تعمیر وسایل نقلیه موتوری و موتورسیکلت با ۱ درصد، کمترین سهم زنان را از کل کارکنان کارگاه در بین فعالیت های مورد بررسی دارا می باشند.

ب- سهم کارکنان زن از کل کارکنان کارگاه های بازرگانی و خدمات و فعالیت های دارای بیشترین سهم کارکنان زن از کل کارکنان در سال ۱۳۹۶ (درصد)

شرح	کارگاه های با فعالیت های منتخب (کل کشور)	فعالیت های مربوط به سلامت انسان	فعالیت های مددکاری اجتماعی بدون تامین محل اقامت	فعالیت های استخدام
سهم کارکنان زن.....	۱۹	۶۰	۵۷	۵۵

کارکنان مرد

نتایج طرح نشان می دهد که در این کارگاه ها در سال ۱۳۹۶، فعالیت های فروش و تعمیر وسایل نقلیه موتوری و موتورسیکلت، تعمیر رایانه و فعالیت های سازمان های دارای عضو (اتحادیه ها، سازمان های سیاسی و مذهبی و سازمان های حرفه ای) به ترتیب با ۹۹، ۹۶ و ۹۲ درصد دارای بیشترین سهم کارکنان مرد از کل کارکنان کارگاه و فعالیت های مربوط به سلامت انسان با ۴۰ درصد دارای کمترین سهم کارکنان مرد در میان کارکنان کارگاه داشتند.

ت- سهم کارکنان مرد از کل کارکنان کارگاه های بازرگانی و خدمات و فعالیت های دارای بیشترین سهم کارکنان مرد از کل

شرح	فعالیت های منتخب کل کشور	فروش و تعمیر وسایل نقلیه موتوری و موتورسیکلت	تعمیر رایانه و کالاهای شخصی و خانگی	فعالیت های سازمان های دارای عضو
سهم کارکنان مرد.....	۸۱	۹۹	۹۶	۹۲

کارکنان با مزد و حقوق تمام وقت

بر طبق نتایج طرح جامع بازرگانی و خدمات ۱۳۹۶، در حدود ۲۵ درصد کارکنان در فعالیت های منتخب کشور، کارکنان با مزد و حقوق تمام وقت بوده اند که در این بین فعالیت خرده فروشی، به جز وسایل نقلیه موتوری و موتورسیکلت با دارا بودن ۴۰۷،۳۰۴ کارکنان با مزد و حقوق تمام وقت بیشترین تعداد کارکنان تمام وقت را در بین فعالیت ها داشته است و فعالیت محل های تهیه و صرف غذا و نوشیدنی با ۱۴۷،۹۱۲ و فعالیت عمده فروشی، به جز وسایل نقلیه موتوری و موتورسیکلت با ۱۳۱،۹۸۱ کارکنان تمام وقت در رتبه های بعدی از نظر فراوانی تعداد کارکنان با مزد و حقوق تمام وقت قرار دارند. فعالیت های تولید فیلم سینمایی، ویدویی و برنامه های تلویزیونی، ضبط صدا و انتشار موسیقی با ۴۰۵ کارکنان تمام وقت نیز دارای کمترین تعداد کارکنان با مزد و حقوق تمام وقت در میان فعالیت های مورد بررسی می باشند.

ث- تعداد کارکنان بامزد و حقوق تمام وقت در کارگاه های بازرگانی و خدمات و فعالیت های دارای بیشترین کارکن بامزد و حقوق تمام وقت در سال ۱۳۹۶

شرح	فعالیت های منتخب کل کشور	خرده فروشی، به جز وسایل نقلیه موتوری و موتورسیکلت	محل های تهیه و صرف غذا و نوشیدنی	عمده فروشی، به جز وسایل نقلیه موتوری و موتورسیکلت
تعداد کارکنان.....	۱۲۴۳۸۱۱	۴۰۷۳۰۴	۱۴۷۹۱۲	۱۳۱۹۸۱

کارکن بامزد و حقوق پاره وقت

نتایج حاصل از طرح آمارگیری از کارگاه های بازرگانی و خدمات در سال ۱۳۹۶ بیانگر آن است که در حدود ۱۵ درصد کارکنان فعالیت های منتخب در کشور، کارکن بامزد و حقوق پاره وقت بوده اند. فعالیت عمده فروشی، به جز وسایل نقلیه موتوری و موتورسیکلت با ۱۷۱,۲۸۰ کارکن، فعالیت خرده فروشی، به جز وسایل نقلیه موتوری و موتورسیکلت با ۱۳۱,۲۵۸ کارکن و فعالیت های مربوط به سلامت انسان با ۹۴,۳۸۴ کارکن دارای بیشترین تعداد کارکن بامزد و حقوق پاره وقت در میان ۳۱ فعالیت مورد بررسی در این طرح می باشند و فعالیت های تولید فیلم سینمایی، ویدیویی و برنامه های تلویزیونی، ضبط صدا و انتشار موسیقی با ۱۲ کارکن کمترین تعداد کارکن بامزد و حقوق پاره وقت را دارا هستند.

ج- تعداد کارکنان بامزد و حقوق پاره وقت در کارگاه های بازرگانی و خدمات و فعالیت های دارای بیشترین کارکن بامزد و حقوق پاره وقت در سال ۱۳۹۶

شرح	فعالیت های منتخب کل کشور	عمده فروشی، به جز وسایل نقلیه موتوری و موتورسیکلت	خرده فروشی، به جز وسایل نقلیه موتوری و موتورسیکلت	فعالیت های مربوط به سلامت انسان
تعداد کارکنان.....	۷۶۵۳۷۱	۱۷۱۲۸۰	۱۳۱۲۵۸	۹۴۳۸۴

کارکنان بدون مزد و حقوق

نتایج حاصل از طرح آمارگیری از کارگاه های بازرگانی و خدمات در سال ۱۳۹۶ نشان می دهد که در کارگاه های منتخب کل کشور حدود ۶۱ درصد کارکنان (۳,۰۷۴,۲۳۰ کارکن) به صورت بدون مزد و حقوق اظهار شده است که از این میان فعالیت خرده فروشی، به جز وسایل نقلیه موتوری و موتورسیکلت با ۱,۴۶۳,۹۶۸ کارکن در رتبه اول و فعالیت های فروش و تعمیر وسایل نقلیه موتوری و موتورسیکلت با ۴۰۵,۰۱۰ کارکن و سایر فعالیت های خدماتی شخصی (شستشوی منسوجات، آرایش و پیرایش، تدفین و...) با ۲۴۲,۱۳۳ کارکن در رتبه های بعدی از نظر تعداد کارکن بدون مزد و حقوق قرار دارند. فعالیت تحقیق و توسعه علمی با ۴۴۱ کارکن بدون مزد و حقوق در جایگاه آخر قرار دارند.

چ- تعداد کارکنان بدون مزد و حقوق در کارگاه های بازرگانی و خدمات و فعالیت های دارای بیشترین کارکن بدون مزد و حقوق در سال ۱۳۹۶

شرح	فعالیت های منتخب کل کشور	خرده فروشی، به جز وسایل نقلیه موتوری و موتورسیکلت	فروش و تعمیر وسایل نقلیه موتوری و موتورسیکلت	سایر فعالیت های خدماتی شخصی (شستشوی منسوجات، آرایش و پیرایش، تدفین و...)
تعداد کارکنان.....	۳۰۷۴۲۳۰	۱۴۶۳۹۶۸	۴۰۵۰۱۰	۲۴۲۱۳۳

ارزش افزوده

نتایج طرح نشان می دهد ارزش افزوده این کارگاه ها در سال ۱۳۹۶، رقم ۱,۴۳۳,۳۳۶ میلیارد ریال برآورده شده است که فعالیت خرده فروشی، به جز وسایل نقلیه موتوری و موتورسیکلت با ایجاد ۵۹۶,۴۴۶ میلیارد ریال، فعالیت های عمده فروشی به جز وسایل نقلیه موتوری و موتورسیکلت با ۱۸۸,۶۱۷ میلیارد ریال و فعالیت های مربوط به سلامت انسان با ۱۲۲,۳۶۰ میلیارد ریال بیشترین سهم را در ایجاد ارزش افزوده داشته اند. در بین ۳۱ فعالیت موجود، فعالیت های استخدام با ۴۴۰ میلیارد ریال کمترین ارزش افزوده را ایجاد نموده اند.

ح- ارزش افزوده کارگاه های بازرگانی و خدمات و فعالیت های دارای بیشترین ارزش افزوده در سال ۱۳۹۶ (میلیارد ریال)

شرح	فعالیت های منتخب کل کشور	خرده فروشی، به جز وسایل نقلیه موتوری و موتورسیکلت	عمده فروشی، به جز وسایل نقلیه موتوری و موتورسیکلت	فعالیت های مربوط به سلامت انسان
ارزش افزوده	۱۴۳۳۳۳۶	۵۹۶۴۴۶	۱۸۸۶۱۷	۱۲۲۳۶۰

ارزش تشکیل سرمایه ثابت ناخالص

نتایج این طرح بیانگر آن است که در این کارگاه ها، ارزش تشکیل سرمایه ثابت ناخالص در سال ۱۳۹۶ در فعالیت های منتخب برابر ۵۴,۱۶۶,۵۴۴ میلیون ریال بوده است که بیشترین ارزش مربوط به فعالیت خرده فروشی، به جز وسایل نقلیه موتوری و موتورسیکلت، فعالیت های سازمان های دارای عضو و فعالیت های مربوط به سلامت انسان به ترتیب با ۱۵,۸۱۰,۰۷۳، ۸,۶۰۷,۸۵۹ و ۵,۰۰۶,۰۵۶ میلیون ریال و کمترین ارزش مربوط به فعالیت های استخدام با ۸۶۶۶ میلیون ریال می باشد.

خ- ارزش تشکیل سرمایه ثابت ناخالص در کارگاه های بازرگانی و خدمات و فعالیت های دارای بیشترین تشکیل سرمایه ثابت

ناخالص در سال ۱۳۹۶

(میلیون ریال)

شرح	فعالیت های منتخب کل کشور	خرده فروشی، به جز وسایل نقلیه موتوری و موتورسیکلت	فعالیت های سازمان های دارای عضو	فعالیت های مربوط به سلامت انسان
ارزش تشکیل سرمایه ثابت ناخالص	۵۴۱۶۶۵۴۴	۱۵۸۱۰۰۷۳	۸۶۰۷۸۵۹	۵۰۰۶۰۵۶

ارزش بهره وری کارکنان

بر طبق نتایج حاصل از طرح در سال ۱۳۹۶، ارزش بهره وری کارکنان در کل کشور در این سال برابر ۲۸۲ میلیون ریال به ازاء هر کارکن بوده است که فعالیت های معماری و مهندسی، تحلیل و آزمایش فنی با ۷۰۵ میلیون ریال، فعالیت های خدمات مالی به جز تأمین وجوه بیمه بازنشستگی با ۶۱۴ میلیون ریال و فعالیت تحقیق و توسعه علمی با ۵۴۵ میلیون ریال به ازاء هر کارکن در سال ۱۳۹۶، بالاترین ارزش بهره وری را دارا بوده و فعالیت های سازمان های دارای عضو (اتحادیه ها، سازمان های سیاسی و مذهبی و سازمان های حرفه ای)، با ۲۵ میلیون ریال به ازاء هر کارکن کمترین ارزش بهره وری کارکنان را دارا بوده اند.

د- ارزش بهره وری کارکنان در کارگاه های بازرگانی و خدمات و فعالیت های دارای بالاترین ارزش بهره وری کارکنان در سال

۱۳۹۶ (میلیون ریال)

شرح	فعالیت های منتخب کل کشور	فعالیت های معماری و مهندسی، تحلیل و آزمایش فنی	فعالیت های خدمات مالی به جز تأمین وجوه بیمه بازنشستگی	فعالیت تحقیق و توسعه علمی
ارزش بهره وری کارکنان	۲۸۲	۷۰۵	۶۱۴	۵۴۵

ارزش بهره وری کارکنان به ازای هر ساعت

ارزش بهره وری کارکنان به ازای هر ساعت در سال ۱۳۹۶ برابر ۱۱۸,۸۱۳ ریال بوده است به این معنا که هر کارکن در هر ساعت، به طور متوسط ۱۱۸,۸۱۳ ریال ارزش افزوده در فعالیت های منتخب ایجاد نموده است. بیشترین ارزش بهره وری به ازای هر ساعت به ترتیب مربوط به فعالیت های معماری و مهندسی، تحلیل و آزمایش فنی با ۳۵۷,۹۱۲ ریال، فعالیت های خدمات مالی، به جز تأمین وجوه بیمه بازنشستگی با ۳۰۵,۷۸۳ ریال و فعالیت های حقوقی و حسابداری با ۲۷۵,۱۷۵ ریال به ازای هر ساعت و کمترین ارزش مربوط به فعالیت های سازمان های دارای عضو با ۲۰,۷۳۵ ریال به ازای هر ساعت بوده است.

ذ- ارزش بهره وری کارکنان به ازای هر ساعت در کارگاه های بازرگانی و خدمات و فعالیت های دارای بالاترین ارزش بهره وری

کارکنان به ازای هر ساعت در سال ۱۳۹۶ (ریال)

شرح	فعالیت های منتخب کل کشور	فعالیت های معماری و مهندسی، تحلیل و آزمایش فنی	فعالیت های خدمات مالی، به جز تأمین وجوه بیمه بازنشستگی	فعالیت های حقوقی و حسابداری
ارزش بهره وری هر ساعت کارکنان	۱۱۸۸۱۳	۳۵۷۹۱۲	۳۰۵۷۸۳	۲۷۵۱۷۵

متوسط ساعت کار کارکنان در هفته

متوسط ساعت کار کارکنان کارگاه های بازرگانی و خدمات در سال ۱۳۹۶ بر طبق نتایج طرح، ۴۹ ساعت در هفته بوده است که فعالیت های دامپزشکی، خرده فروشی، به جز وسایل نقلیه موتوری و موتورسیکلت و اقامتگاه ها با ۵۵ ساعت بیشترین ساعات کاری در هفته را دارا بوده اند در حالی که فعالیت های سازمان های دارای عضو (اتحادیه ها، سازمان های سیاسی و مذهبی و سازمان های حرفه ای) با ۲۴ ساعت در هفته کمترین میزان ساعت کاری را در بین فعالیت ها دارا بوده اند.

ر- متوسط ساعت کار کارکنان در هفته در کارگاه های بازرگانی و خدمات و فعالیت های دارای بیشترین ساعات کار کارکنان در

هفته در سال ۱۳۹۶ (ساعت در هفته)

شرح	فعالیت های منتخب کل کشور	فعالیت های دامپزشکی	خرده فروشی، به جز وسایل نقلیه موتوری و موتورسیکلت	اقامتگاه ها
متوسط ساعت کار کارکنان در هفته	۴۹	۵۵	۵۵	۵۵

متوسط پرداختی های کارگاه به کارکنان بامزد و حقوق تماموقت به ازای هر ساعت

پرداختی کارگاه به کارکنان با مزد و حقوق تماموقت در کشور، به طور متوسط ۶۱,۱۲۲ ریال به ازای هر ساعت بوده است. در فعالیتهای صرافیه و کارگزاری بورس به طور متوسط مبلغ ۱۹۱,۰۲۰ ریال پرداخت شده است که به ازای هر ساعت دارای بیشترین متوسط پرداختی به کارکنان بامزد و حقوق بوده است و فعالیتهای تحقیق و توسعه علمی با متوسط پرداخت ۹۵,۲۶۴ ریال و فعالیتهای صندوقهای قرض الحسنه با متوسط ۹۴,۴۱۲ ریال به ازای هر ساعت از این حیث در جایگاههای بعدی قرار می گیرند. فعالیتهای اقامتگاهها با پرداخت مبلغ ۴۶,۷۷۵ ریال به ازای هر ساعت به کارکنان بامزد و حقوق تماموقت، کمترین پرداختی را در بین فعالیتهای منتخب در این طرح دارا بوده اند.

ز- متوسط پرداختی در کارگاههای بازرگانی و خدمات به کارکنان بامزد و حقوق تماموقت به ازای هر ساعت

(ریال)

شرح	فعالیت های منتخب کل کشور	فعالیت های صرافیه و کارگزاری بورس	فعالیت های تحقیق و توسعه علمی	فعالیت های صندوق های قرض الحسنه
متوسط پرداختی کارگاه به کارکنان بامزد و حقوق تماموقت بر حسب ساعت.....	۶۱۱۲۲	۱۹۱۰۲۰	۹۵۲۶۴	۹۴۴۱۲

متوسط پرداختی های کارگاه به کارکنان بامزد و حقوق پارهوقت به ازای هر ساعت

متوسط پرداختی کارگاهها به کارکنان بامزد و حقوق پارهوقت در کشور ۵۵,۶۲۴ ریال به ازای هر ساعت بوده است. بیشترین پرداختی به کارکنان بامزد و حقوق پارهوقت در فعالیتهای تولید فیلم سینمایی، ویدیویی و برنامه های تلویزیونی، ضبط صدا و انتشار موسیقی با متوسط پرداختی ۱۴۳,۶۷۹ ریال به ازای هر ساعت صورت گرفته است. فعالیتهای مربوط به سلامت انسان با متوسط دستمزد ساعتی ۹۷,۵۴۶ ریال و فعالیتهای خلاق، هنر و سرگرمی با متوسط دستمزد ساعتی ۹۶,۸۱۱ ریال در رتبه های بعدی از نظر بیشترین متوسط دستمزد ساعتی کارکنان بامزد و حقوق پارهوقت قرار می گیرند. کمترین متوسط دستمزد با ۳۸,۰۲۰ ریال در ازای هر ساعت در سایر فعالیتهای خدماتی شخصی (شستشوی منسوجات، آرایش و پیرایش، تدفین و ...) پرداخت شده است.

ژ- متوسط پرداختی های کارگاه در کارگاههای بازرگانی و خدمات به کارکنان بامزد و حقوق پارهوقت به ازای هر ساعت

(ریال)

شرح	فعالیت های منتخب کل کشور	فعالیت های تولید فیلم سینمایی، ویدیویی و برنامه های تلویزیونی، ضبط صدا و انتشار موسیقی	فعالیت های مربوط به سلامت انسان	فعالیت های خلاق، هنر و سرگرمی
متوسط پرداختی کارگاه به کارکنان بامزد و حقوق پارهوقت بر حسب ساعت.....	۵۵۶۲۴	۱۴۳۶۷۹	۹۷۵۴۶	۹۶۸۱۱

ضریب نفوذ رایانه

نتایج طرح حاکی از آن است که ۲۶ درصد کارگاه ها در سال ۱۳۹۶، دارای رایانه بوده‌اند. فعالیت‌های جنبی خدمات مالی و فعالیت‌های بیمه (به جز صرافی و کارگزاری بورس) و فعالیت‌های صرافی و کارگزاری با سهم ۱۰۰ درصد بالاترین ضریب نفوذ رایانه و فعالیت‌های تحقیق و توسعه علمی با ۹۹ درصد در جایگاه دوم و فعالیت‌های معماری و مهندسی، تحلیل و آزمایش فنی با ۹۸ درصد در جایگاه سوم قرار دارند. فعالیت‌های سازمان‌های دارای عضو (اتحادیه‌ها، سازمان‌های سیاسی و مذهبی و سازمان‌های حرفه‌ای) و سایر فعالیت‌های خدماتی شخصی با ۸ درصد کم‌ترین ضریب نفوذ رایانه را دارند.

س- ضریب نفوذ رایانه در کارگاه‌های بازرگانی و خدمات و فعالیت‌های دارای بیش‌ترین ضریب نفوذ رایانه در سال ۱۳۹۶

(درصد)

شرح	فعالیت‌های منتخب کل کشور	فعالیت‌های جنبی خدمات مالی و فعالیت‌های بیمه (به جز صرافی و کارگزاری بورس)	فعالیت‌های صرافی و کارگزاری	فعالیت‌های تحقیق و توسعه علمی	فعالیت‌های معماری و مهندسی، تحلیل و آزمایش فنی
ضریب نفوذ رایانه	۲۶	۱۰۰	۱۰۰	۹۹	۹۸

درصد کارکنان استفاده کننده از اینترنت

بر اساس نتایج حاصل از طرح، ۱,۰۴۰,۶۸۸ نفر از کارکنان کارگاه‌های منتخب معادل ۲۰ درصد از کل کارکنان، در رابطه با فعالیت‌های کارگاه در سال ۱۳۹۶ از اینترنت استفاده کرده‌اند. فعالیت‌های جنبی خدمات مالی و فعالیت‌های بیمه با ۷۵ درصد، فعالیت‌های انتشاراتی با ۶۷ درصد و فعالیت‌های حقوقی و حسابداری با ۶۶ درصد بیش‌ترین درصد کارکن استفاده کننده از اینترنت و فعالیت‌های سازمان‌های دارای عضو با ۵ درصد کم‌ترین درصد کارکن استفاده کننده از اینترنت را دارا بوده‌اند.

ش- درصد کارکنان استفاده کننده از اینترنت در کارگاه‌های بازرگانی و خدمات و فعالیت‌های دارای بیش‌ترین کارکن استفاده کننده از اینترنت در سال ۱۳۹۶

شرح	فعالیت‌های منتخب کل کشور	فعالیت‌های جنبی خدمات مالی و فعالیت‌های بیمه	فعالیت‌های انتشاراتی	فعالیت‌های حقوقی و حسابداری
درصد کارکن استفاده کننده از اینترنت	۲۰	۷۵	۶۷	۶۶

تعداد کارگاه‌های استفاده کننده از خدمات دریافت و پرداخت الکترونیکی

بر اساس نتایج طرح آمارگیری از کارگاه‌های بازرگانی و خدمات در سال ۱۳۹۶ مشخص شد که ۱,۹۵۱,۶۱۹ کارگاه (۸۳ درصد) از طریق پرداخت الکترونیکی، اقدام به خرید و فروش یا ارائه خدمات نموده‌اند. فعالیت‌های جنبی خدمات مالی و فعالیت‌های بیمه و اقامتگاه‌ها با ۹۸ و تولید فیلم سینمایی و فعالیت‌های انتشاراتی با ۹۷ درصد بالاترین سهم و کتابخانه‌ها، آرشیوها، موزه‌ها و سایر فعالیت‌های فرهنگی با ۱۲ درصد کم‌ترین میزان استفاده از خدمات دریافت و پرداخت الکترونیکی را در این طرح دارا بوده‌اند.

ص- سهم کارگاه های استفاده کننده از خدمات دریافت و پرداخت الکترونیکی در کارگاه های بازرگانی و خدمات و فعالیت های دارای بیشترین سهم در سال ۱۳۹۶ (درصد)

فعالیت های منتخب کل کشور	فعالیت های جنبی خدمات مالی و فعالیت های بیمه	اقامتگاه ها	فعالیت های تولید فیلم سینمایی	فعالیت های انتشاراتی	شرح
۱۳	۹۱	۹۱	۹۷	۹۷	نسبت کارگاه های استفاده کننده از خدمات پرداخت الکترونیکی.....

تعداد مدیران کارگاه بر حسب جنسیت

بر طبق نتایج این طرح، ۲۶۶،۸۹۴ مدیر کارگاه زن (۱۱ درصد) و ۲۰۸۳،۵۰۳ مدیر کارگاه مرد (۸۹ درصد) بوده اند. آموزش، سایر فعالیت های خدماتی شخصی (شستشوی منسوجات، آرایش و پیرایش، تدفین و ...) و فعالیت های مددکاری اجتماعی بدون تامین محل اقامت به ترتیب با ۵۰، ۴۵ و ۴۱ درصد بالاترین سهم مدیران زن را در میان فعالیت های این طرح دارا بوده اند. تعمیر رایانه و کالاهای شخصی و خانگی فعالیت است که دارای کمترین مدیر زن در بدنه مدیریت می باشد.

ض- سهم مدیران زن در کارگاه های بازرگانی و خدمات و فعالیت های دارای بیشترین نسبت مدیر زن در سال ۱۳۹۶ (درصد)

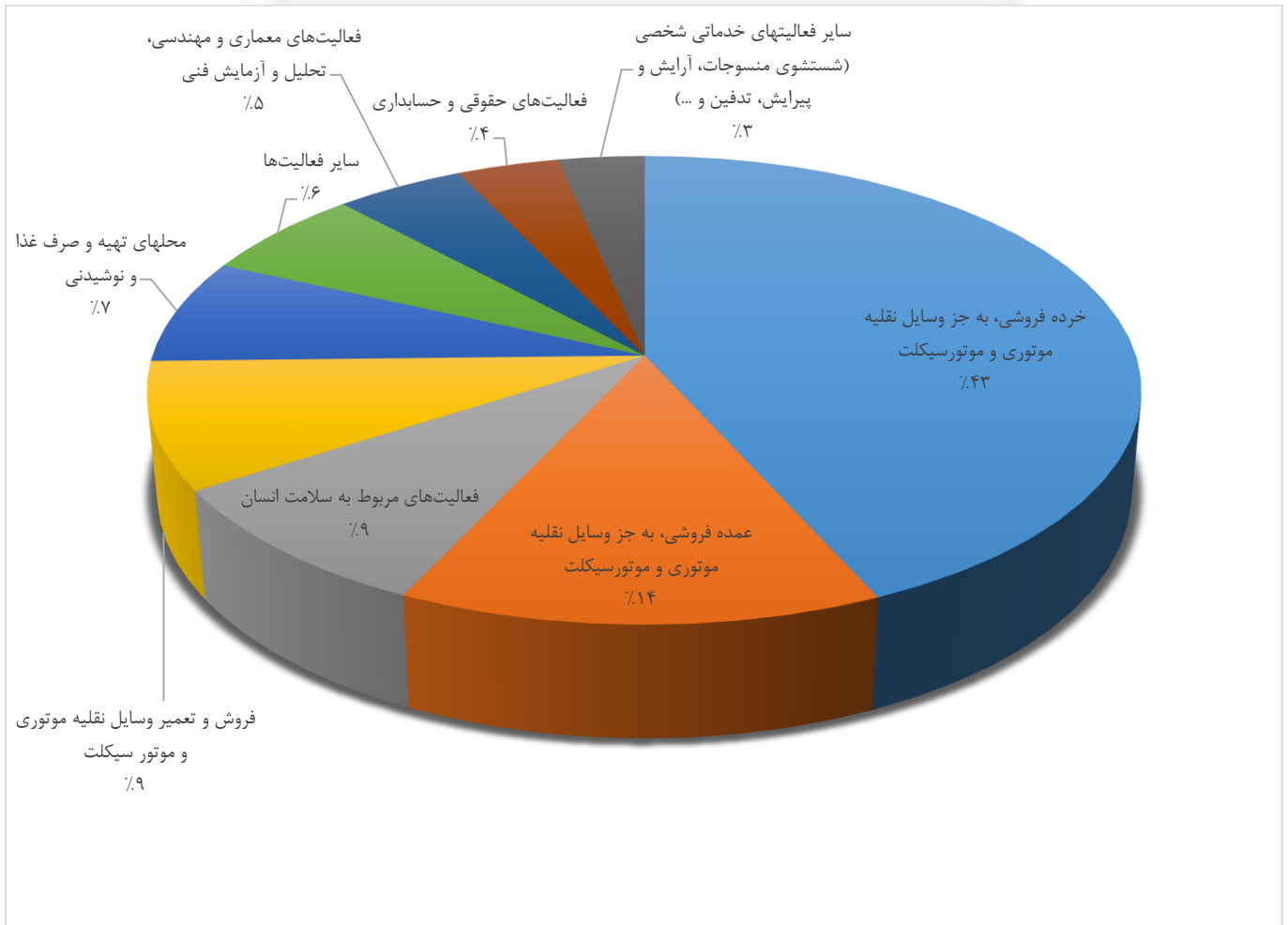
فعالیت های منتخب کل کشور	آموزش	سایر فعالیت های خدماتی شخصی (شستشوی منسوجات، آرایش و پیرایش، تدفین و ...)	فعالیت های مددکاری اجتماعی بدون تامین محل اقامت	شرح
۱۱	۵۰	۴۵	۴۱	نسبت مدیران زن کارگاه.....



نمودارهای آماری

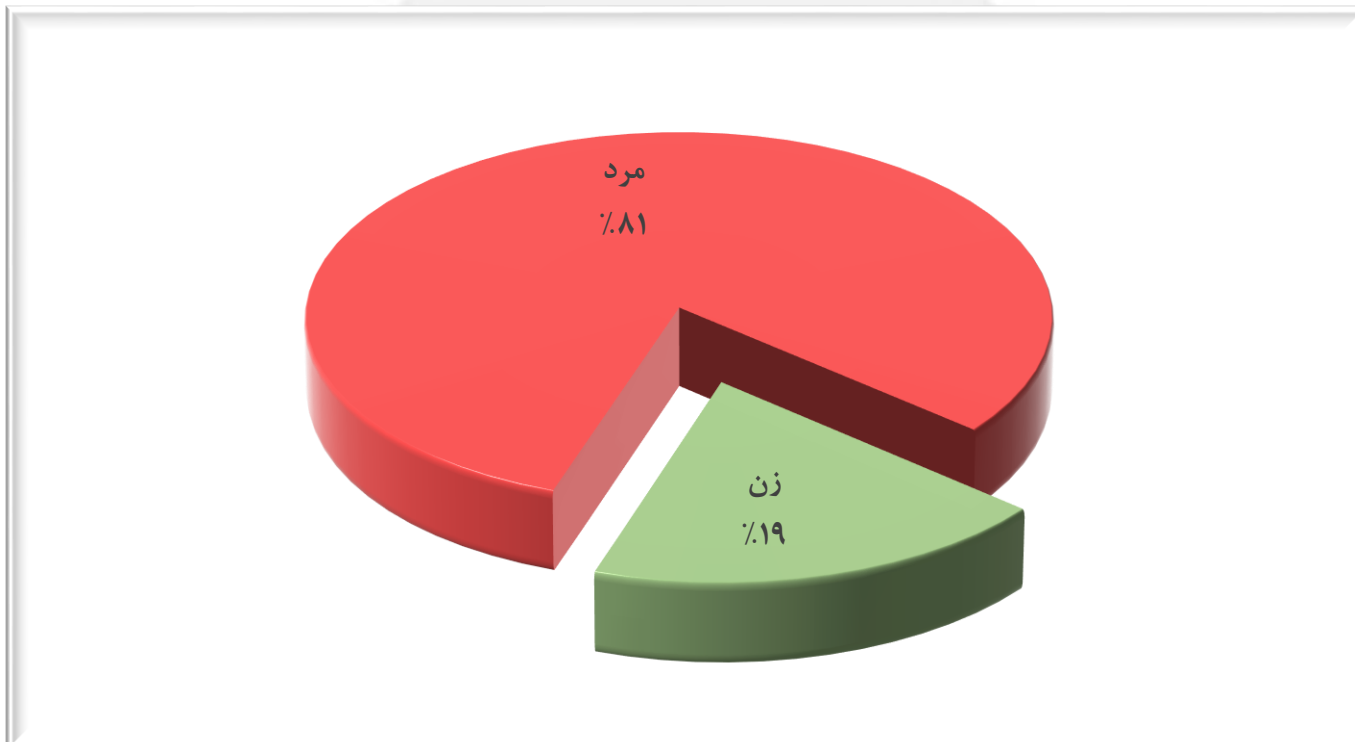
مرکز آمار کاربردی
تهرانشهر

نمودار ۱- سهم ارزش افزوده کارگاه های بازرگانی و خدمات به تفکیک فعالیت های منتخب: ۱۳۹۶

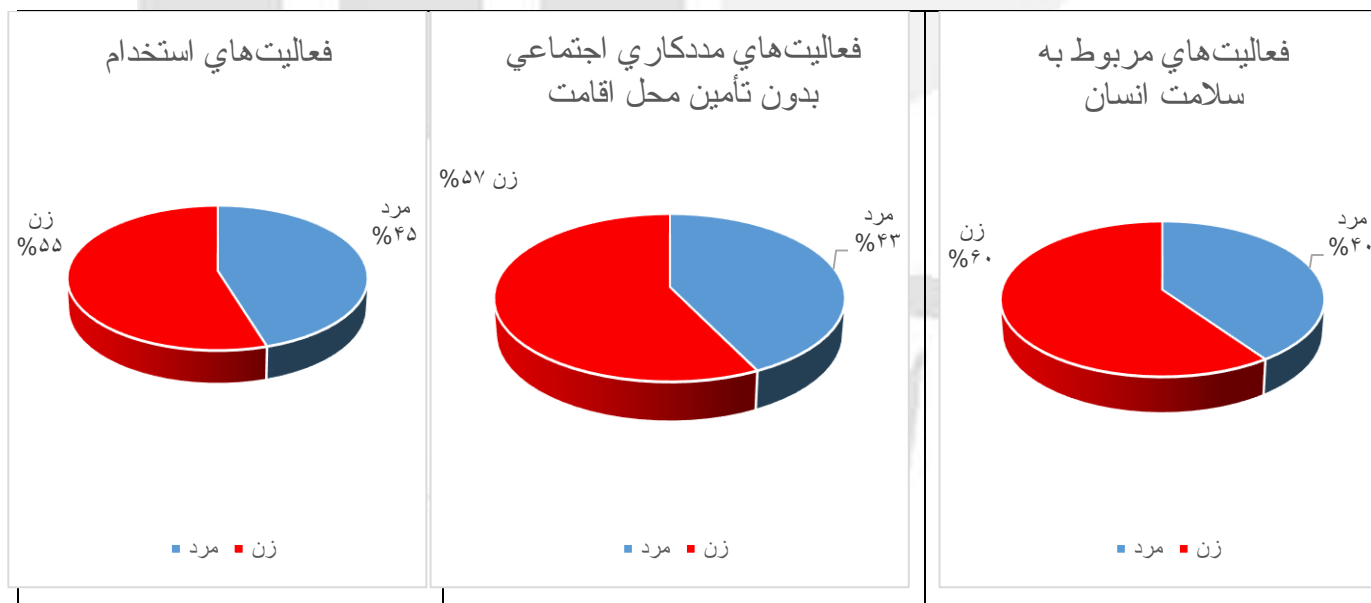


مرکز آمار ایران

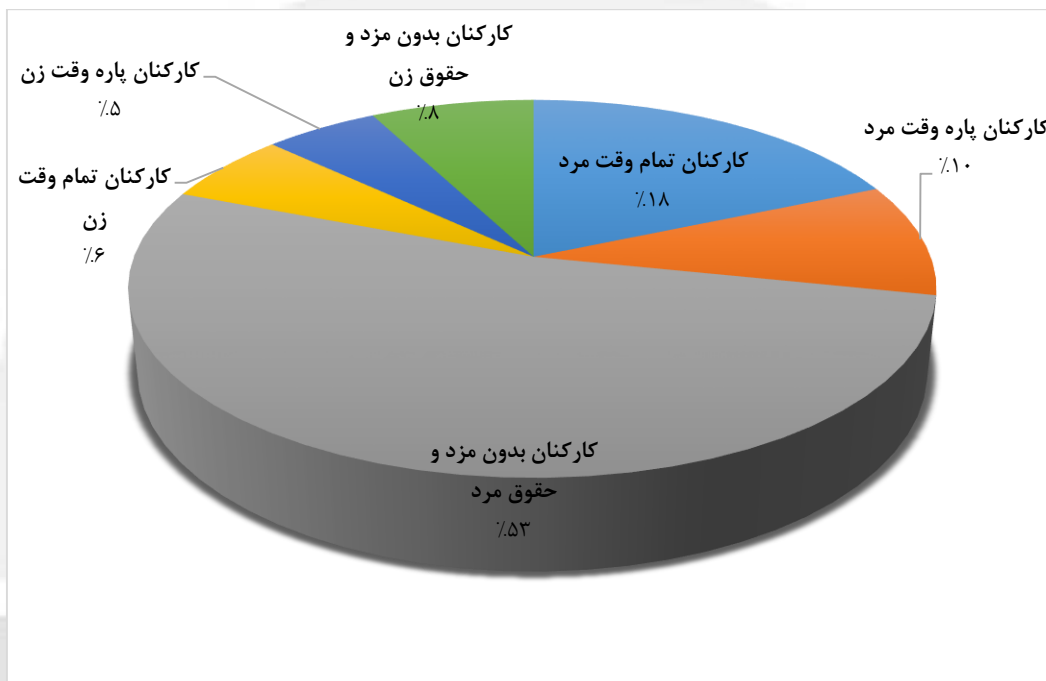
نمودار ۲- نسبت جنسی کارکنان کارگاه های جامع بازرگانی و خدمات-۱۳۹۶



نمودار ۳- فعالیت های دارای بیشترین سهم کارکن زن از کل کارکنان در سال ۱۳۹۶



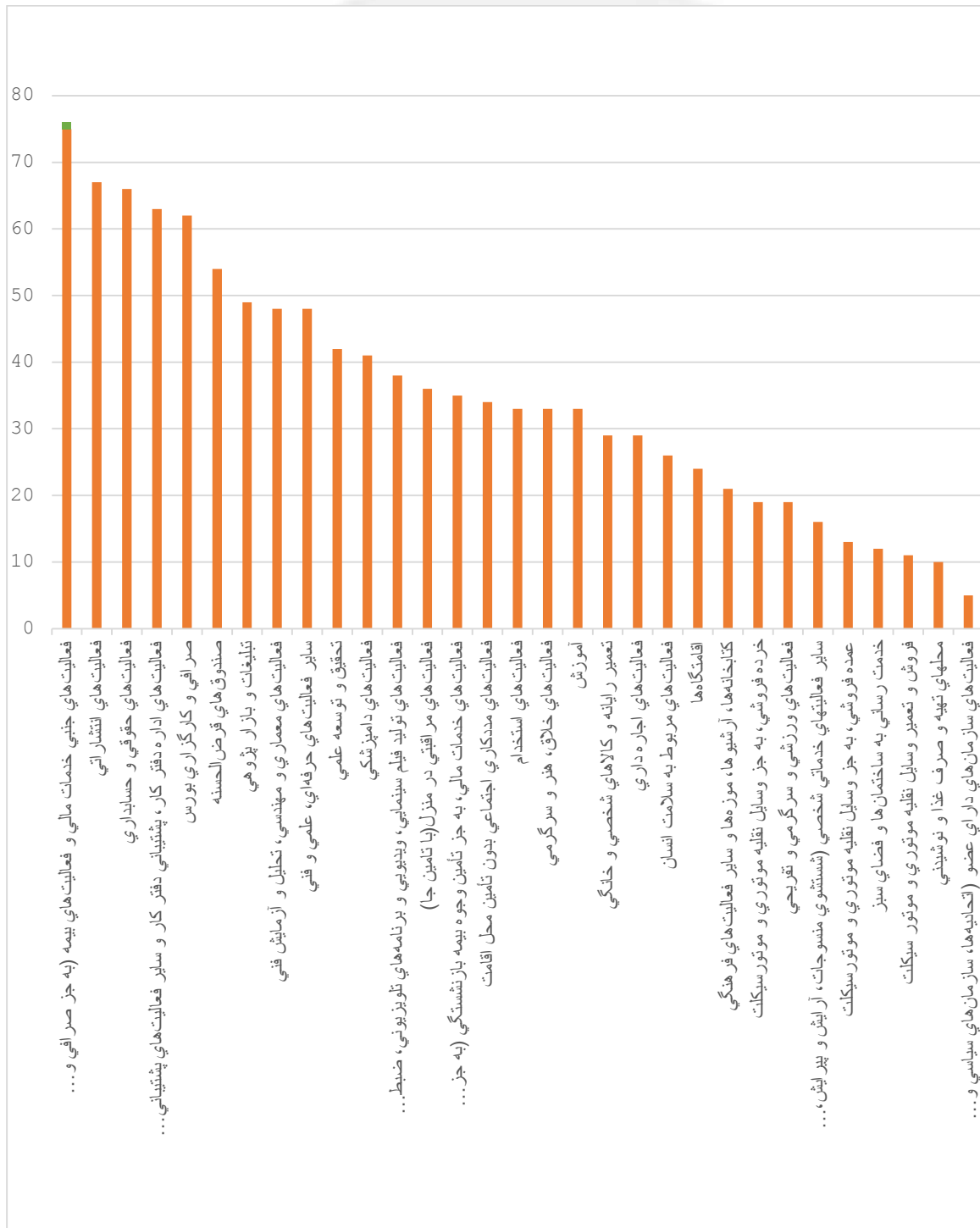
نمودار ۴- تعداد کارکنان کارگاه های بازرگانی و خدمات به تفکیک جنسیت و وضعیت مزد و حقوق



مرکز آمار ایران

نمودار ۵- نسبت تعداد کارکنان استفاده کننده از اینترنت به کل کارکنان

در کارگاه های منتخب بازرگانی و خدمات - ۱۳۹۶





جدول‌های آماری

مرکز آمار ایران

۱- ارزش و درصد از کل پرداختی کارگاه بر حسب اقلام عمده پرداختی به تفکیک فعالیت های منتخب : ۱۳۹۶ (میلیون ریال)

شرح فعالیت		جمع		اجاره پرداختی بابت ساختمان و بنا		مواد و ملزومات مصرف شده اداری و غیر اداری	
		درصد	ارزش	درصد	ارزش	درصد	ارزش
جمع کل	۷۲۷۲۱۷۴۶۶	۲۲	۱۶۲۱۰۸۶۹۹	۲۲	۷۵۵۵۰۰۴۴	۱۰	
فروش و تعمیر وسایل نقلیه موتوری و موتور سیکلت	۴۶۱۶۱۲۲۶	۳۵	۱۶۲۰۲۶۲۶	۳۵	۳۴۵۴۶۳۸	۷	
عمده فروشی، به جز وسایل نقلیه موتوری و موتور سیکلت	۱۸۵۶۴۵۵۴۲	۵	۸۶۹۴۸۱۳	۵	۳۵۹۰۹۱۸	۲	
خرده فروشی، به جز وسایل نقلیه موتوری و موتور سیکلت	۱۹۸۴۹۸۶۵۶	۴۲	۸۳۶۶۴۷۹۲	۴۲	۸۲۵۶۰۳۷	۴	
اقامتگاه ها	۷۹۰۶۰۵۹	۷	۵۴۷۶۰۷	۷	۶۴۰۰۴۶	۸	
محل های تهیه و صرف غذا و نوشیدنی	۱۰۹۵۲۱۷۲۹	۱۲	۱۳۶۰۴۳۳۲	۱۲	۳۱۸۳۷۰۰	۳	
فعالیت های انتشاراتی	۲۳۶۲۲۳۵	۱۸	۴۲۷۲۸۰	۱۸	۱۲۱۸۲۹۹	۵۲	
فعالیت های تولید فیلم سینمایی، ویدیویی و برنامه های تلویزیونی، ضبط صدا و انتشار موسیقی	۲۳۲۱۱۵	۳۲	۷۵۰۸۰	۳۲	۶۴۳۹۷	۲۸	
فعالیت های خدمات مالی، به جز تأمین وجوه بیمه بازنشستگی	۵۵۸۲۷۸۸	۱	۷۱۵۵۶	۱	۳۵۱۴۹۱۵	۶۳	
فعالیت های جنبی خدمات مالی و فعالیت های بیمه	۷۸۰۹۷۴۹	۲۰	۱۵۹۴۲۷۸	۲۰	۳۱۷۸۴۸۱	۴۱	
فعالیت های حقوقی و حسابداری	۱۱۳۶۱۶۶۸	۳۹	۴۴۵۶۹۷۲	۳۹	۱۵۰۸۵۲۵	۱۳	
فعالیت های دفترهای مرکزی، فعالیت های مشاوره ای مربوط به مدیریت	۱۱۸۹۶۵۳۹	۲۰	۲۳۳۰۸۸۱	۲۰	۲۸۴۳۳۰۸	۲۴	
فعالیت های معماری و مهندسی، تحلیل و آزمایش فنی	۷۱۷۷۳۸	۵	۳۲۳۲۹	۵	۶۲۲۳۲۸	۸۷	
تحقیق و توسعه علمی	۱۹۴۵۶۳۶	۱۶	۳۱۸۷۷۷	۱۶	۱۰۶۲۸۲۶	۵۵	
تبلیغات و بازاریابی	۱۵۱۸۵۹۱۴	۱۶	۲۴۲۰۴۹۳	۱۶	۱۰۵۱۰۶۷۰	۶۹	
سایر فعالیت های حرفه ای، علمی و فنی	۲۴۰۰۳۴	۲۰	۴۸۸۲۵	۲۰	۸۰۸۹۴	۳۴	
فعالیت های دامپزشکی	۲۱۶۶۳۳۸	۳۴	۷۴۵۸۵۳	۳۴	۶۴۹۶۲۷	۳۰	
فعالیت های اجاره داری	۱۸۳۵۷۲	۱۶	۲۹۶۶۱	۱۶	۱۲۹۶۰۸	۷۱	
فعالیت های استخدام	۴۳۴۲۸۲	۱۹	۸۳۵۶۰	۱۹	۲۱۳۵۱	۵	
خدمات رسانی به ساختمان ها و فضای سبز	۴۶۸۸۱۷۵	۲۹	۱۳۴۱۵۱۲	۲۹	۱۴۱۵۶۶۰	۳۰	
فعالیت های اداره دفتر کار، پشتیبانی دفتر کار و سایر فعالیت های پشتیبانی کسب و کار	۳۵۵۶۶۹۴۶	۱۵	۵۴۸۱۷۲۶	۱۵	۱۵۰۹۷۰۴۰	۴۲	
فعالیت های مربوط به سلامت انسان	۱۱۳۳۵۰۰	۲۳	۲۵۸۷۵۷	۲۳	۲۹۴۴۱۷	۲۶	
فعالیت های مراقبتی در منزل	۱۳۲۴۹۵۲	۷	۹۳۹۹۴	۷	۱۰۶۹۴۵	۸	
فعالیت های مددکاری اجتماعی بدون تأمین محل اقامت	۸۲۳۹۹۳	۱۹	۱۵۹۲۶۰	۱۹	۴۳۲۱۹۲	۵۲	
فعالیت های خلاق، هنر و سرگرمی	۴۵۹۹۶۲	۷	۳۲۴۹۳	۷	۳۹۵۵۳۹	۸۶	
کتابخانه ها، آرشیوها، موزه ها و سایر فعالیت های فرهنگی	۶۱۵۳۷۶۹	۳۷	۲۲۴۷۱۸۷	۳۷	۲۰۰۲۸۷۴	۳۳	
فعالیت های ورزشی و سرگرمی و تفریحی	۱۱۵۵۱۳۵۸	۱	۹۲۵۸۵	۱	۱۳۰۶۶۳۹	۱۱	
فعالیت های سازمان های دارای عضو (اتحادیه ها، سازمان های سیاسی و مذهبی و سازمان های حرفه ای)	۲۰۹۹۷۹۳۲	۱۸	۳۷۳۸۶۹۸	۱۸	۲۳۱۵۳۵۲	۱۱	
تعمیر رایانه و کالاهای شخصی و خانگی	۲۵۱۰۵۴۵۶	۴۲	۱۰۵۳۹۰۵۰	۴۲	۶۴۱۹۲۳۴	۲۶	
سایر فعالیت های خدماتی شخصی (شستشوی منسوجات، آرایش و پیرایش، تدفین و ...)	۱۰۷۸۳۹۸۴	۲۵	۲۶۴۶۹۲۵	۲۵	۱۱۸۶۹۶۲	۱۱	
آموزش	۵۳۷۶۸۷	۱۳	۶۹۲۸۱	۱۳	۳۱۱۴۶	۶	
صندوق های قرض الحسنه	۲۳۷۹۳۱	۲۴	۵۷۵۱۴	۲۴	۱۵۴۷۸	۷	
صرفی و کارگزاری							

۱- ارزش و درصد از کل پرداختی کارگاه برحسب اقلام عمده پرداختی به تفکیک فعالیت های منتخب: ۱۳۹۶ (دنباله) (میلیون ریال)

سایر		مالیات و عوارض		جمع	شرح فعالیت
درصد	ارزش	درصد	ارزش		
۵۹	۴۲۹۴۹۷۹۷۶	۸	۶۰۰۶۰۷۴۷	۷۲۷۲۱۷۴۶۶	جمع کل.....
۵۰	۲۲۸۵۸۳۱۴	۸	۳۶۴۵۶۴۷	۴۶۱۶۱۲۲۶	فروش و تعمیر وسایل نقلیه موتوری و موتور سیکلت
۸۲	۱۵۲۴۱۵۸۹۱	۱۱	۲۰۹۴۳۹۱۹	۱۸۵۶۴۵۵۴۲	عمده فروشی، به جز وسایل نقلیه موتوری و موتور سیکلت
۴۴	۸۶۵۲۴۳۴	۱۰	۲۰۰۱۵۳۹۲	۱۹۸۴۹۸۵۶	خرده فروشی، به جز وسایل نقلیه موتوری و موتور سیکلت
۷۳	۵۷۶۸۸۲۱	۱۲	۹۴۹۵۸۵	۷۹۰۶۰۵۹	اقامتگاه ها
۸۳	۹۰۴۹۲۰۲۳	۲	۲۲۴۱۶۷۴	۱۰۹۵۲۱۷۲۹	محل های تهیه و صرف غذا و نوشیدنی
۲۶	۶۱۶۴۶۳	۴	۱۰۰۱۹۲	۲۳۶۲۲۳۵	فعالیت های انتشاراتی
					فعالیت های تولید فیلم سینمایی، ویدیویی و برنامه های
۳۶	۸۳۰۸۲	۴	۹۵۵۷	۲۳۲۱۱۵	تلویزیونی، ضبط صدا و انتشار موسیقی
۳۲	۱۷۷۰۹۹۲	۴	۲۲۵۳۲۴	۵۵۸۲۷۸۸	فعالیت های خدمات مالی، به جز تأمین وجوه بیمه بازنشستگی
۲۸	۲۱۴۹۱۴۸	۱۱	۸۸۷۸۴۳	۷۸۰۹۷۴۹	فعالیت های جنبی خدمات مالی و فعالیت های بیمه
۳۰	۳۴۲۹۹۸۶	۱۷	۱۹۶۶۱۸۵	۱۱۳۶۱۶۶۸	فعالیت های حقوقی و حسابداری
					فعالیت های دفترهای مرکزی، فعالیت های مشاوره ای مربوط به
x	x	x	x	x	مدیریت
۳۸	۴۵۱۰۷۷۱	۱۹	۲۲۱۱۵۸۰	۱۱۸۹۶۵۳۹	فعالیت های معماری و مهندسی، تحلیل و آزمایش فنی
۹	۶۱۲۵۱	۰	۱۸۳۱	۷۱۷۷۳۸	تحقیق و توسعه علمی
۲۰	۳۸۸۴۱۴	۹	۱۷۵۶۱۹	۱۹۴۵۶۳۶	تبلیغات و بازاریابی
۱۳	۲۰۲۱۸۶۷	۲	۲۳۲۸۸۳	۱۵۱۸۵۹۱۴	سایر فعالیت های حرفه ای، علمی و فنی
۳۸	۹۲۳۸۶	۷	۱۷۹۲۹	۲۴۰۰۳۴	فعالیت های دامپزشکی
۳۱	۶۷۱۶۰۲	۵	۹۹۲۵۷	۲۱۶۶۳۳۸	فعالیت های اجاره داری
۱۰	۱۸۴۲۲	۳	۵۸۸۲	۱۸۳۵۷۲	فعالیت های استخدام
۵۷	۲۴۹۰۰۷	۱۹	۸۰۳۶۴	۴۳۴۲۸۲	خدمات رسانی به ساختمان ها و فضای سبز
					فعالیت های اداره دفتر کار، پشتیبانی دفتر کار و سایر فعالیت های
۳۲	۱۴۷۸۵۴۸	۱۰	۴۵۲۴۵۵	۴۶۸۸۱۷۵	پشتیبانی کسب و کار
۳۱	۱۱۱۸۷۶۳۲	۱۱	۳۸۰۰۵۴۸	۳۵۵۶۶۹۴۶	فعالیت های مربوط به سلامت انسان
۴۸	۵۴۳۶۷۳	۳	۳۶۶۵۲	۱۱۳۳۵۰۰	فعالیت های مراقبتی در منزل
۸۴	۱۱۱۸۸۲۲	۰	۵۱۹۱	۱۳۲۴۹۵۲	فعالیت های مددکاری اجتماعی بدون تأمین محل اقامت
۲۵	۲۰۸۱۲۰	۳	۲۴۴۲۱	۸۲۳۹۹۳	فعالیت های خلاق، هنر و سرگرمی
۷	۳۰۳۱۸	۰	۱۶۱۲	۴۵۹۹۶۲	کتابخانه ها، آرشیوها، موزه ها و سایر فعالیت های فرهنگی
۲۹	۱۸۰۲۸۲۴	۲	۱۰۰۸۸۵	۶۱۵۳۷۶۹	فعالیت های ورزشی و سرگرمی و تفریحی
					فعالیت های سازمان های دارای عضو (اتحادیه ها، سازمان های
۸۷	۱۰۰۸۴۴۲۶	۱	۶۷۷۰۸	۱۱۵۵۱۳۵۸	سیاسی و مذهبی و سازمان های حرفه ای)
۶۸	۱۴۳۳۶۴۱۰	۳	۶۰۷۴۷۲	۲۰۹۹۷۹۳۲	تعمیر رایانه و کالاهای شخصی و خانگی
					سایر فعالیت های خدماتی شخصی (شستشوی منسوجات، آرایش
۳۰	۷۴۵۰۲۲۳	۳	۶۹۶۹۵۰	۲۵۱۰۵۴۵۶	و پیرایش، تدفین و ...)
۶۱	۶۶۱۰۶۷۹	۳	۳۳۹۴۱۸	۱۰۷۸۳۹۸۴	آموزش
۷۷	۴۱۱۶۷۶	۵	۲۵۵۸۴	۵۳۷۶۸۷	صندوق های قرض الحسنه
۳۱	۷۳۷۴۹	۳۸	۹۱۱۹۰	۲۳۷۹۳۱	صرافی و کارگزاری

۲- ارزش دریافتی های کارگاه بر حسب اقلام عمده دریافتی به تفکیک فعالیت های منتخب: ۱۳۹۶ (میلیون ریال)

اصل وام دریافتی		دریافتی بابت ارائه خدمات		جمع	شرح فعالیت
درصد	ارزش	درصد	ارزش		
۶	۶۲۶۲۵۶۶۹	۵۶	۶۲۶۵۱۹۱۸۳	۱۱۱۶۱۳۱۴۱۱	جمع کل
۷	۷۱۶۷۴۰۳	۱۲	۱۲۷۸۷۹۳۸	۱۰۶۰۱۹۴۵۴	فروش و تعمیر وسایل نقلیه موتوری و موتور سیکلت
۱۵	۱۰۱۱۰۷۹۵	۶	۴۱۵۲۷۴۸	۶۶۳۸۱۶۰۲	عمده فروشی، به جز وسایل نقلیه موتوری و موتور سیکلت
۱۹	۲۳۳۸۴۶۵۳	۵۰	۶۰۳۳۸۷۶۷	۱۲۱۷۰۷۰۸۳	خرده فروشی، به جز وسایل نقلیه موتوری و موتور سیکلت
۲	۴۱۹۶۷۵	۷۱	۱۴۲۰۷۶۰۶	۱۹۹۱۸۵۴۶	اقامتگاه ها
۱	۱۶۰۵۴۳۸	۱۸	۳۶۱۵۶۸۳۵	۲۰۰۰۶۳۲۱۵	محل های تهیه و صرف غذا و نوشیدنی
۰	۱۲۲۵۲	۱۰۰	۵۱۱۹۱۸۸	۵۱۴۴۰۵۱	فعالیت های انتشاراتی
۰	۱۴۵۲	۹۳	۶۹۳۳۲۲	۷۴۸۹۵۴	فعالیت های تولید فیلم سینمایی، ویدیویی و برنامه های تلویزیونی، ضبط صدا و انتشار موسیقی
۴۸	۱۰۳۰۶۸۶۳	۴۶	۹۹۱۲۲۹۰	۲۱۶۶۳۴۵۷	فعالیت های خدمات مالی، به جز تأمین وجوه بیمه بازنشستگی
۲	۳۹۳۳۴۶	۸۵	۱۵۹۸۴۴۲۰	۱۸۷۰۳۸۵۲	فعالیت های جنبی خدمات مالی و فعالیت های بیمه
۰	۸۸۹۲۹	۱۰۰	۶۱۶۰۹۱۳۵	۶۱۸۰۷۵۷۱	فعالیت های حقوقی و حسابداری
×	×	×	×	×	فعالیت های دفتری مرکزی، فعالیت های مشاوره ای مربوط به مدیریت
۰	۲۳۰۳۰۱	۹۸	۷۴۷۳۷۸۲۷	۷۵۹۸۰۷۶۷	فعالیت های معماری و مهندسی، تحلیل و آزمایش فنی
۰	۲۳۴۳	۹۹	۱۵۸۹۸۸۱	۱۶۰۲۲۶۸	تحقیق و توسعه علمی
۱	۳۹۸۱۷	۹۹	۴۸۹۶۵۴۶	۴۹۵۶۶۶۹	تبلیغات و بازار پژوهشی
۱	۴۶۵۱۸۷	۹۸	۳۴۰۸۵۲۵۹	۳۴۶۷۷۹۶۱	سایر فعالیت های حرفه ای، علمی و فنی
۳	۲۰۲۴۱	۹۶	۶۷۴۷۵۰	۷۰۱۸۸۱	فعالیت های دامپزشکی
۱	۱۰۱۵۵۷	۹۱	۷۱۲۹۹۳۳	۷۷۹۲۲۸۴	فعالیت های اجاره داری
۴	۲۷۰۲۷	۹۶	۶۱۶۴۷۰	۶۴۳۴۹۷	فعالیت های استخدام
۰	۵۵۳۵	۹۴	۱۸۰۷۹۳۲	۱۹۱۶۶۰۹	خدمت رسانی به ساختمان ها و فضای سبز
۲	۲۶۹۷۹۶	۹۷	۱۱۴۳۱۹۲۲	۱۱۸۲۶۰۴۵	فعالیت های اداره دفتر کار، پشتیبانی دفتر کار و سایر فعالیت های پشتیبانی کسب و کار
۳	۴۸۱۰۱۵۳	۹۵	۱۴۵۱۵۱۴۸۰	۱۵۳۱۰۲۷۹۰	فعالیت های مربوط به سلامت انسان
۱	۲۵۳۵۶	۷۷	۲۴۸۵۴۸۸	۳۲۳۰۴۳۱	فعالیت های مراقبتی در منزل
۰	۳۳۳۹	۹	۵۸۷۶۶۲	۶۷۶۷۸۱۷	فعالیت های مددکاری اجتماعی بدون تأمین محل اقامت
۱	۱۲۵۷۱	۹۵	۱۷۵۸۹۳۹	۱۸۵۸۲۹۹	فعالیت های خلاق، هنر و سرگرمی
۰	۲۷۴۳	۶۰	۵۶۴۱۵۷	۹۴۰۸۲۹	کتابخانه ها، آرشیوها، موزه ها و سایر فعالیت های فرهنگی
۱	۱۵۸۳۲۴	۹۶	۱۷۲۵۰۳۵۰	۱۷۹۲۲۴۱۰	فعالیت های ورزشی و سرگرمی و تفریحی
۰	۱۳۰۴۸۲	۱۴	۴۹۲۱۲۵۷	۳۵۰۴۴۳۵۵	فعالیت های سازمان های دارای عضو (اتحادیه ها، سازمان های سیاسی و مذهبی و سازمان های حرفه ای)
۲	۷۱۸۰۴۷	۸	۲۸۷۳۸۷۵	۳۷۷۴۱۸۶۳	تعمیر رایانه و کالاهای شخصی و خانگی
۲	۱۵۰۱۷۷۸	۹۸	۶۷۷۴۰۵۱۱	۶۹۳۸۰۵۲۰	سایر فعالیت های خدماتی شخصی (شستشوی منسوجات، آرایش و پیرایش، تدفین و ...)
۲	۴۱۸۲۴۳	۹۶	۲۳۸۹۹۰۰۸	۲۴۹۱۷۴۹۵	آموزش
۹	۱۸۹۲۵۱	۶۰	۱۳۰۳۲۰۲	۲۱۷۲۵۵۱	صندوق های قرض الحسنه
۰	۲۷۷۰	۱۵	۱۲۰۴۸۵	۷۹۶۲۸۷	صرافی و کارگزاری

۲- ارزش دریافتی های کارگاه بر حسب اقلام عمده دریافتی به تفکیک فعالیت های منتخب: ۱۳۹۶ (دنباله) (میلیون ریال)

سایر		دریافتی بابت تعمیرات		جمع	شرح فعالیت
درصد	ارزش	درصد	ارزش		
۲۸	۳۰۹۹۶۹۱۳۷	۱۰	۱۱۶۹۴۷۴۴۱	۱۱۱۶۱۳۱۴۱۱	جمع کل.....
۵	۴۹۶۸۵۳۲	۷۶	۸۱۰۹۵۵۸۰	۱۰۶۰۱۹۴۵۴	فروش و تعمیر وسایل نقلیه موتوری و موتور سیکلت
۷۸	۵۲۰۰۹۶۱۹	۰	۱۰۸۴۴۱	۶۶۳۸۱۶۰۲	عمده فروشی، به جز وسایل نقلیه موتوری و موتور سیکلت
۲۹	۳۵۸۲۲۹۵۵	۲	۲۱۶۰۷۰۸	۱۲۱۷۰۷۰۸۳	خرده فروشی، به جز وسایل نقلیه موتوری و موتور سیکلت
۲۷	۵۲۹۱۲۶۵	۰	۰	۱۹۹۱۸۵۴۶	اقامتگاه ها
۸۱	۱۶۲۳۰۰۹۴۱	۰	۰	۲۰۰۰۶۳۲۱۵	محل های تهیه و صرف غذا و نوشیدنی
۰	۱۲۵۳۹	۰	۷۳	۵۱۴۴۰۵۱	فعالیت های انتشاراتی
					فعالیت های تولید فیلم سینمایی، ویدیویی و برنامه های تلویزیونی،
۷	۵۰۲۰۸	۱	۳۹۷۲	۷۴۸۹۵۴	ضبط صدا و انتشار موسیقی
۷	۱۴۴۴۳۰۴	۰	۰	۲۱۶۶۳۴۵۷	فعالیت های خدمات مالی، به جز تأمین وجه بیمه بازنشستگی
۱۲	۲۳۱۹۶۶۰	۰	۶۴۲۶	۱۸۷۰۳۸۵۲	فعالیت های جنبی خدمات مالی و فعالیت های بیمه
۰	۱۰۹۵۰۷	۰	۰	۶۱۸۰۷۵۷۱	فعالیت های حقوقی و حسابداری
					فعالیت های دفاتر مرکزی، فعالیت های مشاوره ای مربوط به
x	x	x	x	x	مدیریت
۱	۱۰۰۵۹۸۷	۰	۶۶۵۱	۷۵۹۸۰۷۶۷	فعالیت های معماری و مهندسی، تحلیل و آزمایش فنی
۱	۱۰۰۴۴	۰	۰	۱۶۰۲۲۶۸	تحقیق و توسعه علمی
۰	۲۰۳۰۶	۰	۰	۴۹۵۶۶۶۹	تبلیغات و بازار پژوهی
۰	۷۴۸۸۴	۰	۵۲۶۳۱	۳۴۶۷۷۹۶۱	سایر فعالیت های حرفه ای، علمی و فنی
۱	۶۸۹۰	۰	۰	۷۰۱۸۸۱	فعالیت های دامپزشکی
۷	۵۶۰۳۹۴	۰	۳۹۹	۷۷۹۲۲۸۴	فعالیت های اجاره داری
۰	۰	۰	۰	۶۴۳۴۹۷	فعالیت های استخدام
۱	۱۶۰۶۸	۵	۸۷۰۷۴	۱۹۱۶۶۰۹	خدمت رسانی به ساختمان ها و فضای سبز
					فعالیت های اداره دفتر کار، پشتیبانی دفتر کار و سایر فعالیت های
۱	۹۹۰۸۷	۰	۲۵۲۳۹	۱۱۸۲۶۰۴۵	پشتیبانی کسب و کار
۲	۳۱۴۱۱۵۷	۰	۰	۱۵۳۱۰۲۷۹۰	فعالیت های مربوط به سلامت انسان
۲۲	۷۱۹۵۸۷	۰	۰	۳۲۳۰۴۳۱	فعالیت های مراقبتی در منزل
۹۱	۶۱۷۶۸۱۶	۰	۰	۶۷۶۷۸۱۷	فعالیت های مددکاری اجتماعی بدون تأمین محل اقامت
۵	۸۵۷۴۲	۰	۱۰۴۸	۱۸۵۸۲۹۹	فعالیت های خلاق، هنر و سرگرمی
۴۰	۳۷۳۹۲۹	۰	۰	۹۴۰۸۲۹	کتابخانه ها، آرشیوها، موزه ها و سایر فعالیت های فرهنگی
۳	۵۰۰۵۵۰	۰	۱۳۱۸۶	۱۷۹۲۲۴۱۰	فعالیت های ورزشی و سرگرمی و تفریحی
					فعالیت های سازمان های دارای عضو (اتحادیه ها، سازمان های سیاسی
۸۵	۲۹۹۰۲۰۳۸	۰	۹۰۵۷۷	۳۵۰۴۴۳۵۵	و مذهبی و سازمان های حرفه ای)
۲	۸۶۶۰۴۴	۸۸	۳۳۲۸۲۸۹۸	۳۷۷۴۱۸۶۳	تعمیر رایانه و کالاهای شخصی و خانگی
					سایر فعالیت های خدماتی شخصی (شستشوی منسوجات، آرایش و
۰	۱۲۶۷۱۱	۰	۱۱۵۱۹	۶۹۳۸۰۵۲۰	پیرایش، تدفین و ...)
۲	۶۰۰۲۴۴	۰	۰	۲۴۹۱۷۴۹۵	آموزش
۳۱	۶۸۰۰۹۸	۰	۰	۲۱۷۲۵۵۱	صندوق های قرض الحسنه
۸۵	۶۷۳۰۳۱	۰	۰	۷۹۶۲۸۷	صرافی و کارگزاری

۳- ارزش خرید و فروش کالای فروخته شده بدون تغییر شکل کارگاه به تفکیک فعالیت های منتخب: ۱۳۹۶ (میلیون ریال)

ارزش خرید کالای به فروش رسیده	ارزش فروش کالا			شرح فعالیت
	به حساب دیگران	به حساب خود	جمع	
۴۶۱۶۴۴۰۷۹۲	۱۸۰۸۳۳۸۵۵	۳۵۳۲۲۱۴۸۸۷	۳۷۱۳۰۴۸۷۴۲	جمع کل
۲۰۹۱۶۴۹۹۴	۴۶۸۶۴۹۲۹	۲۶۸۳۴۵۴۶۵	۳۱۵۲۱۰۳۹۴	فروش و تعمیر وسایل نقلیه موتوری و موتور سیکلت
۵۰۴۷۷۰۸۴۲	۱۴۹۸۹۰۱۲	۶۹۷۴۰۴۱۷۹	۷۱۲۳۹۳۱۹۱	عمده فروشی، به جز وسایل نقلیه موتوری و موتور سیکلت
۱۸۶۴۷۸۸۴۹۵	۱۱۸۸۷۴۷۳۷	۲۵۱۳۱۸۵۶۱۸	۲۶۳۲۰۶۰۳۵۵	خرده فروشی، به جز وسایل نقلیه موتوری و موتور سیکلت
۷۱۵۰۱۹	.	۹۹۲۶۳۷	۹۹۲۶۳۷	اقامتگاه ها
۱۳۳۴۸۹۷۴	۲۶۶۱۹	۱۹۲۶۳۱۶۷	۱۹۲۸۹۷۸۶	محل های تهیه و صرف غذا و نوشیدنی
۲۲۸۹۰۲۳	۵۰۵۱	۳۴۹۰۹۷۸	۳۴۹۶۰۲۹	فعالیت های انتشاراتی
				فعالیت های تولید فیلم سینمایی، ویدیویی و برنامه های تلویزیونی،
۳۶۰۴	.	۴۴۷۹	۴۴۷۹	ضبط صدا و انتشار موسیقی
۲۵۸۲۹	.	۳۱۱۴۸	۳۱۱۴۸	فعالیت های خدمات مالی، به جز تأمین وجوه بیمه بازنشستگی
۳۱۳۳۶	.	۷۴۱۸۹	۷۴۱۸۹	فعالیت های جنبی خدمات مالی و فعالیت های بیمه
۱۰۷۹	.	۲۱۵۷	۲۱۵۷	فعالیت های حقوقی و حسابداری
				فعالیت های دفاتر مرکزی، فعالیت های مشاوره ای مربوط به
x	x	x	x	مدیریت
۴۸۱۸۱۷	۴۰۸	۶۴۰۲۱۷	۶۴۰۶۲۴	فعالیت های معماری و مهندسی، تحلیل و آزمایش فنی
۵۶۳	.	۱۰۲۴	۱۰۲۴	تحقیق و توسعه علمی
۲۱۹۲۰۶	۷۵۹	۳۱۶۹۳۴	۳۱۷۶۹۳	تبلیغات و بازاریابی
۱۳۱۰۱۰۷	۴۹۶۴	۱۷۹۳۴۳۰	۱۷۹۸۳۹۴	سایر فعالیت های حرفه ای، علمی و فنی
۶۰۳۳۳۹	۸۰۰	۷۴۷۸۲۰	۷۴۸۶۲۰	فعالیت های دامپزشکی
۱۴۳۱۹۹۴	۱۳۶۰۶	۱۸۵۲۲۰۹	۱۸۶۵۸۱۴	فعالیت های اجاره داری
.	.	.	.	فعالیت های استخدام
۱۰۰۳۳۱	.	۱۲۴۸۲۲	۱۲۴۸۲۲	خدمت رسانی به ساختمان ها و فضای سبز
				فعالیت های اداره دفتر کار، پشتیبانی دفتر کار و سایر فعالیت های
۱۸۶۱۲۱۳	۹۳۴۲	۲۵۴۶۰۲۵	۲۵۵۵۳۶۸	پشتیبانی کسب و کار
۲۷۰۸۴۲۰	۸۸۶	۴۰۰۸۹۳۷	۴۰۰۹۸۲۲	فعالیت های مربوط به سلامت انسان
۱۵۲۲۲۲	۱۱۳۳	۲۲۰۶۵۷	۲۲۱۷۹۱	فعالیت های مراقبتی در منزل
۸۳۲۲۳	۱۵۶۹	۱۰۴۴۹۶	۱۰۶۰۶۵	فعالیت های مددکاری اجتماعی بدون تأمین محل اقامت
۱۷۰۶۳۷	۱۹۳۱	۲۳۴۷۳۷	۲۳۶۶۶۸	فعالیت های خلاق، هنر و سرگرمی
۶۹۳۷۸	.	۹۳۵۹۷	۹۳۵۹۷	کتابخانه ها، آرشیوها، موزه ها و سایر فعالیت های فرهنگی
۴۷۱۳۷۲	.	۶۲۹۷۷۰	۶۲۹۷۷۰	فعالیت های ورزشی و سرگرمی و تفریحی
				فعالیت های سازمان های دارای عضو (اتحادیه ها، سازمان های
۶۲۹۵۸۶	.	۸۸۸۴۵۸	۸۸۸۴۵۸	سیاسی و مذهبی و سازمان های حرفه ای)
۹۸۴۸۲۵۶	۳۶۵۷۱	۱۳۵۱۰۶۷۷	۱۳۵۴۷۲۴۸	تعمیر رایانه و کالاهای شخصی و خانگی
				سایر فعالیت های خدماتی شخصی (شستشوی منسوجات، آرایش
۲۶۵۴۹۵	۱۵۳۹	۳۹۹۶۹۲	۴۰۱۲۳۱	و پیرایش، تدفین و ...)
۳۶۰۶۰۲	.	۴۸۳۴۹۹	۴۸۳۴۹۹	آموزش
۴۳۵۸۱	.	۵۴۶۷۳	۵۴۶۷۳	صندوق های قرض الحسنه
۴۹۰۲۵۶	.	۷۶۹۱۹۴	۷۶۹۱۹۴	صرافی و کارگزاری

۴- ارزش برخی از اطلاعات کلی کارگاه های جامع بازرگانی و خدمات به تفکیک فعالیت های منتخب: ۱۳۹۶ (میلیون ریال)

ارزش افزوده	ستانده			ارزش مصرف واسطه	شرح فعالیت
	ستانده غیر بازاری	ستانده بازاری	جمع		
۱۴۳۳۳۳۶۳۶۶	۱۵۷۶۷۹۳۹	۱۹۴۰۷۲۱۰۵۸	۱۹۵۶۴۹۵۹۹۷	۵۲۳۱۵۹۶۳۳	جمع کل.....
۱۲۰۸۸۴۰۸۴	.	۱۵۸۲۷۲۶۱۶	۱۵۸۲۷۲۶۱۶	۳۷۳۸۸۵۳۲	فروش و تعمیر وسایل نقلیه موتوری و موتور سیکلت.....
۱۸۸۶۱۶۸۳۴	.	۲۵۰۵۶۸۹۱۲	۲۵۰۵۶۸۹۱۲	۶۱۹۵۲۰۷۹	عمده فروشی، به جز وسایل نقلیه موتوری و موتور سیکلت ...
۵۹۶۴۴۵۷۱۳	.	۷۵۳۳۵۰۰۲۸	۷۵۳۳۵۰۰۲۸	۱۵۶۹۰۴۳۱۴	خرده فروشی، به جز وسایل نقلیه موتوری و موتور سیکلت.....
۱۳۹۵۷۷۸۳	.	۱۹۸۵۱۳۹۹	۱۹۸۵۱۳۹۹	۵۸۹۳۶۱۶	اقامتگاه ها.....
۹۹۵۱۶۵۰۳	۴۳۰۸	۲۰۷۳۵۴۰۸۰	۲۰۷۳۵۸۳۸۸	۱۰۷۸۴۱۸۸۵	محل های تهیه و صرف غذا و نوشیدنی.....
۴۵۹۷۲۱۴	۵۶۰۶	۷۲۷۶۲۱۶	۷۲۸۱۸۲۲	۲۶۸۴۶۰۸	فعالیت های انتشاراتی.....
۵۲۸۲۸۶	.	۷۴۸۳۷۷	۷۴۸۳۷۷	۲۲۰۰۹۱	فعالیت های تولید فیلم سینمایی، ویدیویی و برنامه های تلویزیونی، ضبط صدا و انتشار موسیقی.....
۶۵۹۷۳۹۰	.	۱۰۸۴۵۰۳۲	۱۰۸۴۵۰۳۲	۴۲۴۷۶۴۲	فعالیت های خدمات مالی، به جز تأمین وجوه بیمه بازنشستگی.....
۱۲۲۸۴۸۱۷۲	.	۱۸۳۴۲۹۸۱	۱۸۳۴۲۹۸۱	۶۰۵۸۱۰۹	فعالیت های جنبی خدمات مالی و فعالیت های بیمه.....
۵۲۷۶۸۶۷۹	.	۶۱۷۳۵۵۹۵	۶۱۷۳۵۵۹۵	۸۹۶۶۹۱۶	فعالیت های حقوقی و حسابداری.....
×	×	×	×	×	فعالیت های دفترهای مرکزی، فعالیت های مشاوره ای مربوط به مدیریت.....
۶۶۵۷۶۷۹۳	.	۷۵۸۸۰۵۵۷	۷۵۸۸۰۵۵۷	۹۳۰۳۷۶۴	فعالیت های معماری و مهندسی، تحلیل و آزمایش فنی.....
۸۹۸۵۷۱	۲۶۴۴۳	۱۵۸۷۳۸۷	۱۶۱۳۸۲۹	۷۱۵۲۵۸	تحقیق و توسعه علمی.....
۳۳۰۱۴۵۲	.	۵۰۴۳۱۸۳	۵۰۴۳۱۸۳	۱۷۴۱۷۳۱	تبلیغات و بازار پژوهی.....
۲۰۴۵۶۳۷۲	.	۳۵۰۶۸۶۵۷	۳۵۰۶۸۶۵۷	۱۴۶۱۲۲۸۵	سایر فعالیت های حرفه ای، علمی و فنی.....
۶۴۰۵۲۹	.	۸۲۹۰۸۶	۸۲۹۰۸۶	۱۸۸۵۵۷	فعالیت های دامپزشکی.....
۶۲۴۲۸۸۰	.	۸۱۱۹۹۰۳	۸۱۱۹۹۰۳	۱۸۷۷۰۲۲	فعالیت های اجاره داری.....
۴۴۰۴۰۴	.	۶۱۶۵۱۰	۶۱۶۵۱۰	۱۷۶۱۰۷	فعالیت های استخدام.....
۱۵۹۹۸۱۰	۳۴	۱۹۳۶۰۵۷	۱۹۳۶۰۹۱	۳۳۶۲۸۱	خدمت رسانی به ساختمان ها و فضای سبز.....
۸۳۷۴۹۶۹	۳۶۷۹	۱۲۳۴۸۴۱۲	۱۲۳۵۲۰۹۲	۳۹۷۷۱۲۳	فعالیت های اداره دفتر کار، پشتیبانی دفتر کار و سایر فعالیت های پشتیبانی کسب و کار.....
۱۲۲۳۵۹۷۵۹	۱۶۵۶۰۷۶	۱۴۷۸۰۱۰۴۵	۱۴۹۴۵۷۱۲۱	۲۷۰۹۷۳۶۲	فعالیت های مربوط به سلامت انسان.....
۱۸۵۶۷۷۸	۳۳۸۲۷۲	۲۴۸۵۷۷۶	۲۸۲۴۰۴۸	۹۶۷۲۶۹	فعالیت های مراقبتی در منزل.....
۸۰۷۶۶۸	۶۳۶۳۴۷	۵۲۲۵۴۷	۱۱۵۸۸۹۴	۳۵۱۲۲۶	فعالیت های مددکاری اجتماعی بدون تأمین محل اقامت.....
۱۱۱۸۵۷۱	۲۸۹۹۸	۱۸۶۴۵۹۹	۱۸۹۳۵۹۷	۷۷۵۰۲۶	فعالیت های خلاق، هنر و سرگرمی.....
۴۶۵۷۷۶	۳۴۱۷۵۷	۵۷۵۸۵۳	۹۱۷۶۱۰	۴۵۱۸۳۴	کتابخانه ها، آرشیوها، موزه ها و سایر فعالیت های فرهنگی.....
۱۲۱۱۰۲۳۵	۹۶۷۵۶	۱۷۶۲۸۱۱۰	۱۷۷۲۴۸۶۶	۵۶۱۴۶۳۱	فعالیت های ورزشی و سرگرمی و تفریحی.....
۵۵۶۰۴۲۴	۱۲۴۴۰۲۴۴	۳۹۳۵۶۰۸	۱۶۳۷۵۸۵۱	۱۰۸۱۵۴۲۸	فعالیت های سازمان های دارای عضو (اتحادیه ها، سازمان های سیاسی و مذهبی و سازمان های حرفه ای).....
۲۱۲۷۷۴۵۰	.	۴۱۱۱۴۶۷۷	۴۱۱۱۴۶۷۷	۱۹۸۳۷۲۲۷	تعمیر رایانه و کالاهای شخصی و خانگی.....
۴۴۶۷۴۱۵۸	۳۵۴۶	۶۸۱۶۷۹۹۷	۶۸۱۷۱۵۴۳	۲۳۴۹۷۳۸۵	سایر فعالیت های خدماتی شخصی (شستشوی منسوجات، آرایش و پیرایش، تدفین و...).....
۱۵۹۷۰۶۳۱	۱۲۲۵۱۰	۲۴۰۶۴۴۳۰	۲۴۱۸۶۹۳۹	۸۲۱۶۳۰۹	آموزش.....
۱۴۸۸۷۱۷	۶۳۳۶۵	۱۷۲۵۳۷۵	۱۷۸۸۷۴۰	۳۰۰۰۲۳	صندوق های قرض الحسنه.....
۹۱۷۰۵۷	.	۱۰۶۷۰۵۲	۱۰۶۷۰۵۲	۱۴۹۹۹۵	صرافی و کارگزاری.....

۵- ارزش بهره‌وری کارکنان به ازای هر کارکن و ارزش بهره‌وری کارکنان به ازای هر ساعت کار به تفکیک فعالیت‌های

منتخب: ۱۳۹۶

شرح فعالیت	ارزش افزوده (میلیون ریال)	تعداد کارکنان	ارزش بهره‌وری کارکنان در سال (میلیون ریال)	ارزش بهره‌وری کارکنان به ازای هر ساعت (ریال)
جمع کل	۱۴۳۳۳۳۶۳۶۴	۵۰۸۳۶۱۲	۲۸۲	۱۱۸۸۱۳
فروش و تعمیر وسایل نقلیه موتوری و موتور سیکلت	۱۲۰۸۸۴۰۸۴	۵۷۷۹۶۰	۲۰۹	۷۹۸۷۸
عمده‌فروشی، به جز وسایل نقلیه موتوری و موتور سیکلت	۱۸۸۶۱۶۸۳۴	۴۶۹۹۹۷	۴۰۱	۱۸۷۶۳۲
خرده‌فروشی، به جز وسایل نقلیه موتوری و موتورسیکلت	۵۹۶۴۴۵۷۱۳	۲۰۰۲۵۳۰	۲۹۸	۱۱۱۹۷۱
اقامتگاه‌ها	۱۳۹۵۷۷۸۳	۴۰۸۶۴	۳۴۲	۱۲۶۶۰۲
محل‌های تهیه و صرف غذا و نوشیدنی	۹۹۵۱۶۵۰۳	۳۷۴۹۴۶	۲۶۵	۱۰۳۱۷۱
فعالیت‌های انتشاراتی	۴۵۹۷۲۱۴	۹۳۲۱	۴۹۳	۲۱۱۶۴۳
فعالیت‌های تولید فیلم سینمایی، ویدیویی و برنامه‌های تلویزیونی، ضبط صدا و انتشار موسیقی	۵۲۸۲۸۶	۱۷۸۰	۲۹۷	۱۲۷۴۷۳
فعالیت‌های خدمات مالی، به جز تأمین وجوه بیمه بازنشستگی ...	۶۵۹۷۳۹۰	۱۰۷۳۹	۶۱۴	۳۰۵۷۸۳
فعالیت‌های جنبی خدمات مالی و فعالیت‌های بیمه	۱۲۲۸۴۸۷۲	۳۹۳۲۵	۳۱۲	۱۴۵۲۹۵
فعالیت‌های حقوقی و حسابداری	۵۲۷۶۸۶۷۹	۱۰۱۴۹۴	۵۲۰	۲۷۵۱۷۵
فعالیت‌های دفترهای مرکزی، فعالیت‌های مشاوره‌ای مربوط به مدیریت	۶۶۵۷۶۷۹۳	۹۴۳۷۵	۷۰۵	۳۵۷۹۱۲
فعالیت‌های معماری و مهندسی، تحلیل و آزمایش فنی	۸۹۸۵۷۱	۱۶۴۹	۵۴۵	۱۰۷۹۶۲
تحقیق و توسعه علمی	۳۳۰۱۴۵۲	۱۳۴۷۲	۲۴۵	۱۱۹۹۹۷
تبلیغات و بازاریابی	۲۰۴۵۶۳۷۲	۷۳۳۰۴	۲۷۹	۱۱۹۸۹۰
سایر فعالیت‌های حرفه‌ای، علمی و فنی	۶۴۰۵۲۹	۲۸۲۶	۲۲۷	۱۰۱۹۴۹
فعالیت‌های دامپزشکی	۶۲۴۲۸۸۰	۲۳۴۸۰	۲۶۶	۱۱۷۷۵۹
فعالیت‌های اجاره داری	۴۴۰۴۰۴	۲۴۳۵	۱۸۱	۱۰۴۲۸۰
فعالیت‌های استخدام	۱۵۹۹۸۱۰	۸۱۲۸	۱۹۷	۱۲۱۰۷۸
خدمت رسانی به ساختمان‌ها و فضای سبز	۸۳۷۴۹۶۹	۴۸۲۲۸	۱۷۴	۹۲۹۷۶
فعالیت‌های اداره دفتر کار، پشتیبانی دفتر کار و سایر فعالیت‌های پشتیبانی کسب و کار	۱۲۲۳۵۹۷۵۹	۲۸۶۸۲۹	۴۲۷	۲۳۱۰۳۳
فعالیت‌های مربوط به سلامت انسان	۱۸۵۶۷۷۸	۹۴۵۶	۱۹۶	۹۸۹۲۵
فعالیت‌های مراقبتی در منزل	۸۰۷۶۶۸	۸۹۸۰	۹۰	۵۰۸۸۱
فعالیت‌های مددکاری اجتماعی بدون تأمین محل اقامت	۱۱۱۸۵۷۱	۱۰۴۲۰	۱۰۷	۶۸۲۸۸
فعالیت‌های خلاق، هنر و سرگرمی	۴۶۵۷۷۶	۵۵۹۲	۸۳	۵۸۴۳۶
کتابخانه‌ها، آرشیوها، موزه‌ها و سایر فعالیت‌های فرهنگی	۱۲۱۱۰۲۳۵	۶۲۹۷۲	۱۹۲	۱۰۸۳۲۵
فعالیت‌های ورزشی و سرگرمی و تفریحی	۵۵۶۰۴۲۴	۲۲۲۹۸۵	۲۵	۲۰۷۳۵
فعالیت‌های سازمان‌های دارای عضو (اتحادیه‌ها، سازمان‌های سیاسی و مذهبی و سازمان‌های حرفه‌ای)	۲۱۲۷۷۴۵۰	۱۲۹۲۳۲	۱۶۵	۶۸۳۱۰
تعمیر رایانه و کالاهای شخصی و خانگی	۴۴۶۷۴۱۵۸	۳۱۶۲۰۳	۱۴۱	۶۲۷۹۱
سایر فعالیت‌های خدماتی شخصی (شستشوی منسوجات، آرایش و پیرایش)	۱۵۹۷۰۶۳۱	۱۲۷۰۸۰	۱۲۶	۷۹۵۷۰
آموزش	۱۴۸۸۷۱۷	۴۲۹۰	۳۴۷	۱۷۷۵۹۱
صندوق‌های قرض‌الحسنه	۹۱۷۰۵۷	۲۵۲۰	۳۶۴	۲۰۷۵۵۶
صرافی و کارگزاری				

۶- ارزش تشکیل سرمایه ثابت ناخالص به تفکیک فعالیت های منتخب: ۱۳۹۶ (میلیون ریال)

فروش یا انتقال اموال سرمایه ای	ساخت یا ایجاد و تعمیرات اساسی		خرید یا تحصیل	ارزش تشکیل سرمایه	شرح فعالیت
	توسط کارکنان	توسط دیگران			
۴۴۹۹۳۵۴	۱۸۱۸۵۵۱۱	۴۶۷۱۶۱۷	۳۵۸۰۸۷۰۰	۵۴۱۶۶۵۴۴	جمع کل.....
۸۵۱۲۱۴	۲۲۰۲۸۷۲	۲۷۲۲۳۵	۲۳۴۱۸۷۲	۳۹۶۵۷۶۵	فروش و تعمیر وسایل نقلیه موتوری و موتور سیکلت.....
۳۳۰۷۹۵	۱۱۵۵۳۳۷	۱۴۲۷۱۶	۳۵۱۳۹۳۰	۴۴۸۱۱۸۸	عمده فروشی، به جز وسایل نقلیه موتوری و موتور سیکلت.....
۱۵۰۵۷۷۱	۴۲۲۸۱۱۹	۲۲۴۴۹۵۰	۱۰۸۴۲۷۷۵	۱۵۸۱۰۰۷۳	خرده فروشی، به جز وسایل نقلیه موتوری و موتور سیکلت.....
۸۲۹۳	۵۲۴۳۳۱	۱۹۰۸۴	۶۸۵۱۱۲	۱۲۲۰۲۳۴	اقامتگاه ها.....
۴۶۴۵۸	۱۳۷۱۲۵۰	۱۱۰۳۱۷	۲۴۶۳۰۰۶	۳۸۹۸۱۱۵	محل های تهیه و صرف غذا و نوشیدنی.....
۷۸۵	۵۰۰۷۳	۱۸۶۷	۴۰۴۶۶	۹۱۶۲۱	فعالیت های انتشاراتی.....
					فعالیت های تولید فیلم سینمایی، ویدیویی و برنامه های تلویزیونی،
۱۹۸۶	.	.	۴۱۱۱۷	۳۹۱۳۱	ضبط صدا و انتشار موسیقی.....
۲۸۱۲۴	۳۴۴۵۱۶	.	۱۵۰۳۵۶	۴۶۶۷۴۸	فعالیت های خدمات مالی، به جز تأمین وجوه بیمه بازنشستگی.....
۷۱۰	۴۱۴۴۶	۶۱۴۳	۲۴۳۲۱۱	۲۹۰۰۹۰	فعالیت های جنبی خدمات مالی و فعالیت های بیمه.....
۳۰	۱۳۴۱۴۸	۲۸۷۹۸	۶۴۲۹۷۱	۸۰۵۸۸۷	فعالیت های حقوقی و حسابداری.....
					فعالیت های دفترهای مرکزی، فعالیت های مشاوره ای مربوط به
					مدیریت.....
×	×	×	×	×	فعالیت های معماری و مهندسی، تحلیل و آزمایش فنی.....
۴۲۸۲۲	۸۵۲۴۲	۴۵۰۹۵	۷۸۶۲۷۷	۸۷۳۷۹۲	تحقیق و توسعه علمی.....
.	۱۲۴	۶	۶۱۵۴۵	۶۱۶۷۵	تبلیغات و بازاریابی.....
۳۸۴۰	۱۸۵۹۵	۷۰۷۶	۴۰۱۸۶	۶۲۰۱۷	سایر فعالیت های حرفه ای، علمی و فنی.....
۱۶۵۰۹	۲۲۳۰۲۵	۴۵۰۶۱	۱۰۱۴۲۶۶	۱۲۶۵۸۴۳	فعالیت های دامپزشکی.....
۳۲	۳۱۴۴۷	۲۹۶۵	۱۴۶۸۳	۴۹۰۶۳	فعالیت های اجاره داری.....
۵۵۷۱	۸۲۲۳۸	۳۶۱۲۴	۱۰۲۵۲۶	۲۱۵۳۱۷	فعالیت های استخدام.....
.	۱۹۰۵	۴۰	۶۷۲۱	۸۶۶۶	خدمت رسانی به ساختمان ها و فضای سبز.....
۶۹۴	۱۲۷۱	۷۴	۳۲۳۶۸	۳۳۰۱۹	فعالیت های اداره دفتر کار، پشتیبانی دفتر کار و سایر فعالیت های
۴۵۰۲۲	۲۱۲۴۲۸	۱۰۴۶۲۰	۲۶۳۲۹۷	۵۳۵۳۳۳	پشتیبانی کسب و کار.....
۱۴۶۴۹۴۰	۱۱۳۹۳۷۵	۱۶۷۳۲۷	۵۱۶۴۲۹۴	۵۰۰۶۰۵۶	فعالیت های مربوط به سلامت انسان.....
۶۸۲	۳۸۸۹۹	۶۱۸	۳۲۲۳۱	۷۱۰۶۶	فعالیت های مراقبتی در منزل.....
۹۲	۱۰۴۰۹	۶۳۱	۴۶۵۸۸	۵۷۵۳۶	فعالیت های مددکاری اجتماعی بدون تأمین محل اقامت.....
۷۲	۹۶۲۱	۹۸	۷۴۶۰۰	۸۴۲۴۷	فعالیت های خلاق، هنر و سرگرمی.....
.	۱۲۵۵۴	۱۶۳	۷۳۲۱۵	۸۵۹۳۲	کتابخانه ها، آرشیوها، موزه ها و سایر فعالیت های فرهنگی.....
۶۰۵۷	۴۰۶۸۷۵	۴۵۳۱۰	۱۳۹۳۲۲۵	۱۸۳۹۳۵۳	فعالیت های ورزشی و سرگرمی و تفریحی.....
					فعالیت های سازمان های دارای عضو (اتحادیه ها، سازمان های سیاسی
۳۸۲۴۴	۴۸۶۹۱۲۵	۱۰۷۲۵۳۰	۲۷۰۴۴۴۸	۸۶۰۷۸۵۹	و مذهبی و سازمان های حرفه ای).....
۲۶۶۱۰	۲۰۹۱۴۹	۸۲۳۴۲	۹۹۳۸۰۶	۱۲۵۸۶۸۷	تعمیر رایانه و کالاهای شخصی و خانگی.....
					سایر فعالیت های خدماتی شخصی (شستشوی منسوجات، آرایش و
۵۸۱۹۵	۵۰۸۸۶۹	۲۰۰۴۶۵	۱۴۶۴۸۶۰	۲۱۱۵۹۹۹	پیرایش، تدفین و ...).....
۱۵۸۰۶	۲۲۳۰۵۶	۳۴۵۳۵	۵۶۱۳۵۷	۸۰۳۱۴۲	آموزش.....
.	۱۸۷۰۰	۴۹۷	۱۰۲۸۹	۲۹۴۸۶	صندوق های قرض الحسنه.....
.	۳۰۵۱۲	.	۳۱۰۲	۳۳۶۱۴	صرافی و کارگزاری.....

۷- تعداد کارکنان کارگاه بر حسب جنسیت و به تفکیک فعالیت های منتخب: ۱۳۹۶

زن		مرد		جمع	شرح فعالیت
درصد	تعداد	درصد	تعداد		
۱۹	۹۷۲۴۳۴	۸۱	۴۱۱۰۹۷۸	۵۰۸۳۴۱۲	جمع کل.....
۱	۶۷۲۸	۹۹	۵۷۱۲۳۲	۵۷۷۹۶۰	فروش و تعمیر وسایل نقلیه موتوری و موتور سیکلت.....
۱۱	۵۴۰۳۳	۸۹	۴۱۵۹۶۴	۴۶۹۹۹۷	عمده فروشی، به جز وسایل نقلیه موتوری و موتور سیکلت...
۱۴	۲۷۲۶۳۵	۸۶	۱۷۲۹۸۹۵	۲۰۰۲۵۳۰	خرده فروشی، به جز وسایل نقلیه موتوری و موتورسیکلت...
۳۱	۱۲۵۸۵	۶۹	۲۸۲۷۹	۴۰۸۶۴	اقامتگاه ها.....
۱۶	۶۰۶۹۴	۸۴	۳۱۴۲۵۱	۳۷۴۹۴۶	محل های تهیه و صرف غذا و نوشیدنی.....
۳۱	۲۸۶۹	۶۹	۶۴۵۳	۹۳۲۱	فعالیت های انتشاراتی.....
					فعالیت های تولید فیلم سینمایی، ویدیویی و برنامه های
۱۶	۲۷۷	۸۴	۱۵۰۳	۱۷۸۰	تلویزیونی، ضبط صدا و انتشار موسیقی.....
					فعالیت های خدمات مالی، به جز تأمین وجوه بیمه
۱۷	۱۸۱۷	۸۳	۸۹۲۲	۱۰۷۳۹	بازنشستگی.....
۴۶	۱۸۰۸۷	۵۴	۲۱۲۳۸	۳۹۳۲۵	فعالیت های جنبی خدمات مالی و فعالیت های بیمه.....
۴۲	۴۲۷۶۲	۵۸	۵۸۷۳۲	۱۰۱۴۹۴	فعالیت های حقوقی و حسابداری.....
					فعالیت های دفاتر مرکزی، فعالیت های مشاوره ای مربوط
x	x	x	x	x	به مدیریت.....
۲۳	۲۱۳۸۱	۷۷	۷۲۹۹۴	۹۴۳۷۵	فعالیت های معماری و مهندسی، تحلیل و آزمایش فنی.....
۴۰	۶۵۳	۶۰	۹۹۶	۱۶۴۹	تحقیق و توسعه علمی.....
۳۶	۴۸۹۱	۶۴	۸۵۸۱	۱۳۴۷۲	تبلیغات و بازاریاب و پژوهشی.....
۳۱	۲۲۹۹۰	۶۹	۵۰۳۱۳	۷۳۳۰۴	سایر فعالیت های حرفه ای، علمی و فنی.....
۱۷	۴۷۲	۸۳	۲۳۵۴	۲۸۲۶	فعالیت های دامپزشکی.....
۱۷	۳۸۸۱	۸۳	۱۹۵۹۹	۲۳۴۸۰	فعالیت های اجاره داری.....
۵۵	۱۳۳۵	۴۵	۱۱۰۰	۲۴۳۵	فعالیت های استخدام.....
۲۷	۲۱۷۷	۷۳	۵۹۵۰	۸۱۲۸	خدمت رسانی به ساختمان ها و فضای سبز.....
					فعالیت های اداره دفتر کار، پشتیبانی دفتر کار و سایر
۱۶	۷۸۳۷	۸۴	۴۰۳۹۱	۴۸۲۲۸	فعالیت های پشتیبانی کسب و کار.....
۶۰	۱۷۱۳۶۶	۴۰	۱۱۵۴۶۲	۲۸۶۸۲۹	فعالیت های مربوط به سلامت انسان.....
۵۲	۴۸۹۴	۴۸	۴۵۶۲	۹۴۵۶	فعالیت های مراقبتی در منزل.....
۵۷	۵۱۴۶	۴۳	۳۸۳۴	۸۹۸۰	فعالیت های مددکاری اجتماعی بدون تأمین محل اقامت.....
۲۸	۲۹۲۵	۷۲	۷۴۹۵	۱۰۴۲۰	فعالیت های خلاق، هنر و سرگرمی.....
۱۹	۱۰۸۶	۸۱	۴۵۰۷	۵۵۹۲	کتابخانه ها، آرشیوها، موزه ها و سایر فعالیت های فرهنگی.....
۲۸	۱۷۸۲۸	۷۲	۴۵۱۴۵	۶۲۹۷۲	فعالیت های ورزشی و سرگرمی و تفریحی.....
					فعالیت های سازمان های دارای عضو (اتحادیه ها، سازمان های
۸	۱۸۷۵۲	۹۲	۲۰۴۲۳۳	۲۲۲۹۸۵	سیاسی و مذهبی و سازمان های حرفه ای).....
۴	۵۵۴۰	۹۶	۱۲۳۶۹۲	۱۲۹۲۳۲	تعمیر رایانه و کالاهای شخصی و خانگی.....
					سایر فعالیت های خدماتی شخصی (شستشوی منسوجات،
۴۵	۱۴۲۰۲۵	۵۵	۱۷۴۱۷۸	۳۱۶۲۰۳	آرایش و پیرایش، تدفین و ...).....
۵۰	۶۳۵۱۳	۵۰	۶۳۵۶۷	۱۲۷۰۸۰	آموزش.....
۱۴	۶۲۱	۸۶	۳۶۶۹	۴۲۹۰	صندوق های قرض الحسنه.....
۲۵	۶۳۴	۷۵	۱۸۸۶	۲۵۲۰	صرافی و کارگزاری.....

۸- تعداد کارکنان بر حسب نوع مزد و حقوق به تفکیک فعالیت های منتخب: ۱۳۹۶

بدون مزد		پاره وقت		تمام وقت		جمع	شرح فعالیت
درصد	تعداد	درصد	تعداد	درصد	تعداد		
۶۱	۳۰۷۴۲۳۰	۱۵	۷۶۵۳۷۱	۲۴	۱۲۴۳۸۱۱	۵۰۸۳۴۱۲	جمع کل.....
۷۰	۴۰۵۰۱۰	۸	۴۶۷۳۵	۲۲	۱۲۶۲۱۶	۵۷۷۹۶۰	فروش و تعمیر وسایل نقلیه موتوری و موتور سیکلت.....
۳۵	۱۶۶۷۳۷	۳۶	۱۷۱۲۸۰	۲۸	۱۳۱۹۸۱	۴۶۹۹۹۷	عمده فروشی، به جز وسایل نقلیه موتوری و موتور سیکلت.
۷۳	۱۴۶۳۹۶۸	۷	۱۳۱۲۵۸	۲۰	۴۰۷۳۰۴	۲۰۰۲۵۳۰	خرده فروشی، به جز وسایل نقلیه موتوری و موتور سیکلت
۲۱	۸۶۵۹	۱۰	۴۱۹۵	۶۹	۲۸۰۰۹	۴۰۸۶۴	اقامتگاه ها
۳۸	۱۴۰۸۷۷	۲۳	۸۶۱۵۷	۳۹	۱۴۷۹۱۲	۳۷۴۹۴۶	محل های تهیه و صرف غذا و نوشیدنی
۳۵	۳۲۷۶	۱۰	۹۷۷	۵۴	۵۰۶۸	۹۳۲۱	فعالیت های انتشاراتی
۷۷	۱۳۶۴	۱	۱۲	۲۳	۴۰۵	۱۷۸۰	فعالیت های تولید فیلم سینمایی، ویدیویی و برنامه های تلویزیونی، ضبط صدا و انتشار موسیقی
۸	۸۹۷	۳۸	۴۰۹۶	۵۴	۵۷۴۶	۱۰۷۳۹	فعالیت های خدمات مالی، به جز تأمین وجوه بیمه بازنشستگی
۵۰	۱۹۷۷۲	۲۰	۷۷۱۷	۳۰	۱۱۸۳۶	۳۹۳۲۵	فعالیت های جنبی خدمات مالی و فعالیت های بیمه
۴۷	۴۷۷۹۰	۱۵	۱۵۳۵۱	۳۸	۳۸۳۵۳	۱۰۱۴۹۴	فعالیت های حقوقی و حسابداری
×	×	×	×	×	×	×	فعالیت های دفتری مرکزی، فعالیت های مشاوره ای مربوط به مدیریت
۴۱	۳۸۴۹۴	۱۸	۱۶۷۳۲	۴۱	۳۹۱۵۰	۹۴۳۷۵	فعالیت های معماری و مهندسی، تحلیل و آزمایش فنی..
۲۷	۴۴۱	۲۸	۴۶۴	۴۵	۷۴۴	۱۶۴۹	تحقیق و توسعه علمی
۳۳	۴۴۸۸	۲۷	۳۶۳۸	۴۰	۵۳۴۷	۱۳۴۷۲	تبلیغات و بازاریابی
۶۶	۴۸۰۵۲	۱۴	۱۰۲۶۰	۲۰	۱۴۹۹۲	۷۳۳۰۴	سایر فعالیت های حرفه ای، علمی و فنی
۵۹	۱۶۷۵	۱۵	۴۲۲	۲۶	۷۳۰	۲۸۲۶	فعالیت های دامپزشکی
۷۹	۱۸۴۵۷	۱۲	۲۷۳۵	۱۰	۲۲۸۷	۲۳۴۸۰	فعالیت های اجاره داری
۳۸	۹۲۹	۴۵	۱۰۸۷	۱۷	۴۱۹	۲۴۳۵	فعالیت های استخدام
۳۶	۲۹۵۶	۲۶	۲۱۱۳	۳۸	۳۰۵۹	۸۱۲۸	خدمت رسانی به ساختمان ها و فضای سبز
۶۷	۳۲۳۰۹	۸	۳۸۲۰	۲۵	۱۲۰۹۹	۴۸۲۲۸	فعالیت های اداره دفتر کار، پشتیبانی دفتر کار و سایر فعالیت های پشتیبانی کسب و کار
۲۶	۷۵۰۱۷	۳۳	۹۴۳۸۴	۴۱	۱۱۷۴۲۸	۲۸۶۸۲۹	فعالیت های مربوط به سلامت انسان
۲۵	۲۳۵۰	۳۱	۲۹۴۹	۴۴	۴۱۵۷	۹۴۵۶	فعالیت های مراقبتی در منزل
۳۳	۲۹۴۰	۱۸	۱۶۵۴	۴۹	۴۳۸۵	۸۹۸۰	فعالیت های مددکاری اجتماعی بدون تأمین محل اقامت
۵۴	۵۶۳۶	۱۴	۱۵۰۵	۳۱	۳۲۷۹	۱۰۴۲۰	فعالیت های خلاق، هنر و سرگرمی
۳۷	۲۰۶۷	۳۱	۱۷۲۶	۳۲	۱۷۹۹	۵۵۹۲	کتابخانه ها، آرشیوها، موزه ها و سایر فعالیت های فرهنگی
۴۶	۲۹۱۰۶	۳۶	۲۲۷۶۹	۱۸	۱۱۰۹۷	۶۲۹۷۲	فعالیت های ورزشی و سرگرمی و تفریحی
۸۲	۱۸۳۷۸۶	۱۱	۲۴۶۴۳	۷	۱۴۵۵۶	۲۲۲۹۸۵	فعالیت های سازمان های دارای عضو (اتحادیه ها، سازمان های سیاسی و مذهبی و سازمان های حرفه ای) ...
۷۳	۹۴۱۲۴	۹	۱۲۰۲۹	۱۸	۲۳۰۷۹	۱۲۹۲۳۲	تعمیر رایانه و کالاهای شخصی و خانگی
۷۷	۲۴۲۱۳۳	۱۲	۳۷۹۹۹	۱۱	۳۶۰۷۱	۳۱۶۲۰۳	سایر فعالیت های خدماتی شخصی (شستشوی منسوجات، آرایش و پیرایش، تدفین و ...)
۲۳	۲۹۳۷۴	۴۴	۵۶۰۳۴	۳۳	۴۱۶۷۲	۱۲۷۰۸۰	آموزش
۲۱	۸۸۴	۱۳	۵۶۸	۶۶	۲۸۳۸	۴۲۹۰	صندوق های قرض الحسنه
۲۶	۶۶۲	۲	۶۲	۷۱	۱۷۹۶	۲۵۲۰	صرافی و کارگزاری

۹- تعداد کارکنان بر حسب سطح تحصیلات به تفکیک فعالیت های منتخب: ۱۳۹۶

فوق دیپلم		لیسانس		فوق لیسانس و بالاتر		جمع	شرح فعالیت
درصد	تعداد	درصد	تعداد	درصد	تعداد		
۹	۴۶۱۵۵۱	۱۸	۹۰۳۶۹۴	۶	۲۹۰۷۳۳	۵۰۸۳۴۱۲	جمع کل.....
۷	۴۲۴۰۰	۸	۴۳۶۹۵	۱	۴۷۱۷	۵۷۷۹۶۰	فروش و تعمیر وسایل نقلیه موتوری و موتور سیکلت.....
۹	۴۲۲۳۹	۱۳	۶۲۸۰۸	۴	۱۹۲۵۷	۴۶۹۹۹۷	عمده فروشی، به جز وسایل نقلیه موتوری و موتور سیکلت.
۹	۱۸۹۸۶۴	۱۵	۲۹۰۶۳۵	۲	۴۹۰۷۸	۲۰۰۲۵۳۰	خرده فروشی، به جز وسایل نقلیه موتوری و موتور سیکلت...
۹	۳۸۶۵	۱۸	۷۲۸۹	۳	۱۳۲۵	۴۰۸۶۴	اقامتگاه ها.....
۸	۲۸۸۱۰	۹	۳۳۵۹۵	۲	۷۷۸۷	۳۷۴۹۴۶	محل های تهیه و صرف غذا و نوشیدنی.....
۱۴	۱۲۸۹	۴۹	۴۵۵۴	۴	۴۱۴	۹۳۲۱	فعالیت های انتشاراتی.....
							فعالیت های تولید فیلم سینمایی، ویدیویی و برنامه های
۱۰	۱۷۹	۳۳	۵۸۱	۱۱	۱۸۸	۱۷۸۰	تلویزیونی، ضبط صدا و انتشار موسیقی.....
							فعالیت های خدمات مالی، به جز تأمین وجوه بیمه
۱۷	۱۸۷۸	۴۹	۵۳۱۲	۱۲	۱۳۲۰	۱۰۷۳۹	بازنشستگی.....
۱۵	۶۰۳۶	۵۹	۲۳۱۴۸	۱۲	۴۷۰۹	۳۹۳۲۵	فعالیت های جنبی خدمات مالی و فعالیت های بیمه.....
۶	۶۲۱۱	۵۱	۵۱۶۱۲	۳۱	۳۱۴۹۱	۱۰۱۴۹۴	فعالیت های حقوقی و حسابداری.....
							فعالیت های دفاتر مرکزی، فعالیت های مشاوره ای
×	×	×	×	×	×	×	مربوط به مدیریت.....
۸	۷۲۹۸	۴۷	۴۴۲۱۰	۲۸	۲۶۷۸۶	۹۴۳۷۵	فعالیت های معماری و مهندسی، تحلیل و آزمایش فنی.....
۱۲	۱۹۷	۴۵	۷۳۶	۳۸	۶۲۰	۱۶۴۹	تحقیق و توسعه علمی.....
۱۶	۲۲۲۰	۵۱	۶۸۰۹	۱۱	۱۴۳۵	۱۳۴۷۲	تبلیغات و بازار پژوهی.....
۱۴	۱۰۲۱۴	۲۳	۱۶۶۱۵	۳	۲۳۴۹	۷۳۳۰۴	سایر فعالیت های حرفه ای، علمی و فنی.....
۱۰	۲۸۱	۱۵	۴۱۳	۴۷	۱۳۱۹	۲۸۲۶	فعالیت های دامپزشکی.....
۸	۱۸۶۱	۱۷	۴۰۱۶	۲	۳۶۹	۲۳۴۸۰	فعالیت های اجاره داری.....
۱۳	۳۰۷	۶۲	۱۵۱۲	۵	۱۳۰	۲۴۴۵	فعالیت های استخدام.....
۷	۵۶۹	۱۹	۱۵۲۰	۲	۱۵۳	۸۱۲۸	خدمت رسانی به ساختمان ها و فضای سبز.....
							فعالیت های اداره دفتر کار، پشتیبانی دفتر کار و سایر
۱۱	۵۰۷۱	۴۰	۱۹۱۳۵	۷	۳۳۵۰	۴۸۲۲۸	فعالیت های پشتیبانی کسب و کار.....
۹	۲۴۶۵۱	۳۸	۱۰۸۰۹۲	۲۸	۸۱۳۴۸	۲۸۶۸۲۹	فعالیت های مربوط به سلامت انسان.....
۷	۶۱۶	۳۸	۳۶۳۹	۲۶	۲۴۹۶	۹۴۵۶	فعالیت های مراقبتی در منزل.....
۷	۶۷۲	۵۷	۵۰۹۰	۱۲	۱۰۸۷	۸۹۸۰	فعالیت های مددکاری اجتماعی بدون تأمین محل اقامت....
۱۲	۱۲۸۷	۳۶	۳۷۴۵	۱۱	۱۱۹۷	۱۰۴۲۰	فعالیت های خلاق، هنر و سرگرمی.....
۱۷	۹۴۳	۵۳	۲۹۵۱	۱۲	۶۷۲	۵۵۹۲	کتابخانه ها، آرشیوها، موزه ها و سایر فعالیت های فرهنگی...
۱۸	۱۱۱۳۱	۳۳	۲۰۸۳۹	۵	۳۱۸۷	۶۲۹۷۲	فعالیت های ورزشی و سرگرمی و تفریحی.....
							فعالیت های سازمان های دارای عضو (اتحادیه ها، سازمان های
۶	۱۳۹۸۹	۱۵	۳۳۷۸۲	۳	۷۱۹۸	۲۲۲۹۸۵	سیاسی و مذهبی و سازمان های حرفه ای).....
۱۱	۱۴۰۷۰	۱۳	۱۷۳۸۲	۳	۴۳۷۲	۱۲۹۲۳۲	تعمیر رایانه و کالاهای شخصی و خانگی.....
							سایر فعالیت های خدماتی شخصی (شستشوی منسوجات،
۹	۲۸۶۹۹	۹	۲۷۲۵۲	۱	۳۹۶۵	۳۱۶۲۰۳	آرایش و پیرایش، تدفین و ...)
۱۰	۱۳۰۲۲	۴۷	۵۹۸۴۹	۲۲	۲۷۹۹۸	۱۲۷۰۸۰	آموزش.....
۱۳	۵۷۸	۳۰	۱۲۷۳	۵	۲۲۲	۴۲۹۰	صندوق های قرض الحسنه.....
۴	۱۰۴	۶۴	۱۶۰۴	۷	۱۸۳	۲۵۲۰	صرافی و کارگزاری.....

۹- تعداد کارکنان بر حسب سطح تحصیلات به تفکیک فعالیت های منتخب: ۱۳۹۶ (دنباله)

کمتر از دیپلم		دیپلم		جمع	شرح فعالیت
درصد	تعداد	درصد	تعداد		
۳۳	۱۶۹۸۵۶۴	۳۴	۱۷۲۸۸۸۱	۵۰۸۳۴۱۲	جمع کل
۵۱	۲۹۶۲۷۱	۳۳	۱۹۰۸۷۶	۵۷۷۹۶۰	فروش و تعمیر وسایل نقلیه موتوری و موتور سیکلت
۴۴	۲۰۶۸۶۲	۲۹	۱۳۷۸۳۲	۴۶۹۹۹۷	عمده فروشی، به جز وسایل نقلیه موتوری و موتور سیکلت
۳۵	۷۰۲۶۰۸	۳۸	۷۷۰۳۴۴	۲۰۰۲۵۳۰	خرده فروشی، به جز وسایل نقلیه موتوری و موتور سیکلت
۳۲	۱۳۱۵۰	۳۷	۱۵۲۳۵	۴۰۸۶۴	اقامتگاه ها
۴۳	۱۶۲۳۹۸	۳۸	۱۴۲۳۵۶	۳۷۴۹۴۶	محل های تهیه و صرف غذا و نوشیدنی
۶	۵۸۲	۲۷	۲۴۸۲	۹۳۲۱	فعالیت های انتشاراتی
					فعالیت های تولید فیلم سینمایی، ویدیویی و برنامه های تلویزیونی، ضبط صدا و انتشار موسیقی
۵	۸۹	۴۲	۷۴۲	۱۷۸۰	فعالیت های خدمات مالی، به جز تأمین وجوه بیمه بازنشستگی
۳	۳۱۰	۱۸	۱۹۱۹	۱۰۷۳۹	فعالیت های جنبی خدمات مالی و فعالیت های بیمه
۱	۲۰۸	۱۳	۵۲۲۵	۳۹۳۲۵	فعالیت های حقوقی و حسابداری
۱	۸۶۱	۱۱	۱۱۳۱۹	۱۰۱۴۹۴	فعالیت های دفاتر مرکزی، فعالیت های مشاوره ای مربوط به مدیریت
x	x	x	x	x	فعالیت های معماری و مهندسی، تحلیل و آزمایش فنی
۴	۴۰۳۵	۱۳	۱۲۰۴۷	۹۴۳۷۵	تحقیق و توسعه علمی
۳	۵۲	۳	۴۴	۱۶۴۹	تبلیغات و بازار پژوهشی
۳	۳۷۹	۲۰	۲۶۲۸	۱۳۴۷۲	سایر فعالیت های حرفه ای، علمی و فنی
۱۷	۱۲۵۷۸	۴۳	۳۱۵۴۷	۷۳۳۰۴	فعالیت های دامپزشکی
۲۲	۶۲۸	۷	۱۸۵	۲۸۲۶	فعالیت های اجاره داری
۲۰	۷۰۶۵	۴۳	۱۰۱۶۹	۲۳۴۸۰	فعالیت های استخدام
۶	۱۴۴	۱۴	۳۴۲	۲۴۳۵	خدمت رسانی به ساختمان ها و فضای سبز
۳۰	۲۴۱۱	۴۳	۳۴۷۴	۸۱۲۸	فعالیت های اداره دفتر کار، پشتیبانی دفتر کار و سایر فعالیت های پشتیبانی کسب و کار
۱۸	۸۷۷۳	۲۵	۱۱۸۹۸	۴۸۲۲۸	فعالیت های مربوط به سلامت انسان
۴	۱۲۱۵۷	۲۱	۶۰۵۸۰	۲۸۶۸۲۹	فعالیت های مراقبتی در منزل
۱۰	۹۳۲	۱۹	۱۷۷۳	۹۴۵۶	فعالیت های مددکاری اجتماعی بدون تأمین محل اقامت
۷	۶۲۸	۱۷	۱۵۰۳	۸۹۸۰	فعالیت های خلاق، هنر و سرگرمی
۱۸	۱۸۵۵	۲۲	۲۳۳۷	۱۰۴۲۰	کتابخانه ها، آرشیوها، موزه ها و سایر فعالیت های فرهنگی
۸	۴۲۷	۱۱	۶۰۰	۵۵۹۲	فعالیت های ورزشی و سرگرمی و تفریحی
۸	۵۲۲۸	۳۶	۲۲۵۸۷	۶۲۹۷۲	فعالیت های سازمان های دارای عضو (اتحادیه ها، سازمان های سیاسی و مذهبی و سازمان های حرفه ای)
۵۱	۱۱۳۴۴۸	۲۴	۵۴۵۶۷	۲۲۲۹۸۵	تعمیر رایانه و کالاهای شخصی و خانگی
۲۸	۳۶۲۳۱	۴۴	۵۷۱۷۸	۱۲۹۲۳۲	سایر فعالیت های خدماتی شخصی (شستشوی منسوجات، آرایش و پیرایش، تدفین و ...)
۳۳	۱۰۳۶۷۵	۴۸	۱۵۲۶۱۲	۳۱۶۲۰۳	آموزش
۳	۴۰۹۹	۱۷	۲۲۱۱۲	۱۲۷۰۸۰	صندوق های قرض الحسنه
۱۰	۴۱۱	۴۲	۱۸۰۶	۴۲۹۰	صرافی و کارگزاری
۳	۶۷	۲۲	۵۶۱	۲۵۲۰	

۱۰- تعداد کارکنان تمام وقت بر حسب سطح تحصیلات به تفکیک فعالیت های منتخب: ۱۳۹۶

فوق دیپلم		لیسانس		فوق لیسانس و بالاتر		جمع	شرح فعالیت
درصد	تعداد	درصد	تعداد	درصد	تعداد		
۱۰	۱۱۹۹۲۳	۲۳	۲۸۷۲۱۲	۵	۵۸۳۰۶	۱۲۴۳۸۱۱	جمع کل.....
۸	۹۶۰۷	۷	۹۳۷۱	۰	۶۲۱	۱۲۶۲۱۶	فروش و تعمیر وسایل نقلیه موتوری و موتور سیکلت.....
۶	۷۷۹۳	۲۱	۲۷۱۵۲	۳	۴۵۲۹	۱۳۱۹۸۱	عمده فروشی، به جز وسایل نقلیه موتوری و موتور سیکلت.
۹	۳۸۵۷۲	۱۸	۷۱۴۸۳	۲	۹۴۸۲	۴۰۷۳۰۴	خرده فروشی، به جز وسایل نقلیه موتوری و موتور سیکلت ..
۸	۲۳۰۶	۱۷	۴۶۶۲	۳	۷۱۵	۲۸۰۰۹	اقامتگاه ها
۹	۱۳۱۰۰	۸	۱۲۱۵۱	۲	۳۶۴۳	۱۴۷۹۱۲	محل های تهیه و صرف غذا و نوشیدنی
۹	۴۳۱	۴۷	۲۳۹۷	۳	۱۵۸	۵۰۶۸	فعالیت های انتشاراتی
							فعالیت های تولید فیلم سینمایی، ویدیویی و برنامه های
۲۲	۸۸	۵۲	۲۱۲	۶	۲۶	۴۰۵	تلویزیونی، ضبط صدا و انتشار موسیقی
۱۱	۶۱۶	۵۵	۳۱۵۶	۱۵	۸۸۰	۵۷۴۶	فعالیت های خدمات مالی، به جز تأمین وجوه بیمه
							بازنشستگی
۲۰	۲۳۲۹	۵۹	۶۹۹۴	۹	۱۰۱۲	۱۱۸۳۶	فعالیت های جنبی خدمات مالی و فعالیت های بیمه
۱۱	۴۰۹۸	۶۱	۲۳۵۴۷	۱۱	۴۰۹۶	۳۸۳۵۳	فعالیت های حقوقی و حسابداری
							فعالیت های دفاتر مرکزی، فعالیت های مشاوره ای
×	×	×	×	×	×	×	مربوط به مدیریت
۸	۳۱۰۸	۴۸	۱۸۹۰۶	۲۲	۸۷۰۷	۳۹۱۵۰	فعالیت های معماری و مهندسی، تحلیل و آزمایش فنی
۷	۵۴	۵۳	۳۹۵	۳۵	۲۶۴	۷۴۴	تحقیق و توسعه علمی
۱۱	۶۰۸	۵۸	۳۱۲۶	۸	۴۱۸	۵۳۴۷	تبلیغات و بازار پژوهشی
۱۹	۲۸۴۰	۲۵	۳۷۲۶	۳	۴۷۱	۱۴۹۹۲	سایر فعالیت های حرفه ای، علمی و فنی
۱۳	۹۳	۲۷	۱۹۶	۳۳	۲۳۸	۷۳۰	فعالیت های دامپزشکی
۰	۲	۱۱	۲۵۹	۲	۴۷	۲۲۸۷	فعالیت های اجاره داری
۱۷	۷۳	۵۷	۲۴۰	۲	۱۰	۴۱۹	فعالیت های استخدام
۸	۲۵۴	۱۹	۵۹۴	۳	۸۳	۳۰۵۹	خدمت رسانی به ساختمان ها و فضای سبز
							فعالیت های اداره دفتر کار، پشتیبانی دفتر کار و سایر
۹	۱۱۳۳	۳۸	۴۵۸۷	۴	۵۲۲	۱۲۰۹۹	فعالیت های پشتیبانی کسب و کار
۱۱	۱۳۴۹۱	۴۷	۵۴۹۵۷	۱۱	۱۲۳۵۰	۱۱۷۴۲۸	فعالیت های مربوط به سلامت انسان
۸	۳۴۳	۳۷	۱۵۲۳	۱۷	۷۲۵	۴۱۵۷	فعالیت های مراقبتی در منزل
۶	۲۷۱	۶۶	۲۸۹۴	۸	۳۴۷	۴۳۸۵	فعالیت های مددکاری اجتماعی بدون تأمین محل اقامت
۱۰	۳۲۶	۴۵	۱۴۶۶	۵	۱۶۶	۳۲۷۹	فعالیت های خلاق، هنر و سرگرمی
۷	۱۲۲	۶۴	۱۱۴۸	۱۳	۲۳۳	۱۷۹۹	کتابخانه ها، آرشیوها، موزه ها و سایر فعالیت های فرهنگی ...
۱۵	۱۶۱۱	۲۸	۳۱۲۰	۳	۳۶۷	۱۱۰۹۷	فعالیت های ورزشی و سرگرمی و تفریحی
							فعالیت های سازمان های دارای عضو (اتحادیه ها،
۸	۱۲۲۴	۲۶	۳۷۵۸	۶	۹۰۷	۱۴۵۵۶	سازمان های سیاسی و مذهبی و سازمان های حرفه ای).....
۱۳	۳۰۶۵	۱۲	۲۸۵۷	۴	۹۸۳	۲۳۰۷۹	تعمیر رایانه و کالاهای شخصی و خانگی
							سایر فعالیت های خدماتی شخصی (شستشوی منسوجات،
۱۷	۶۲۵۷	۹	۳۲۸۴	۲	۶۲۲	۳۶۰۷۱	آرایش و پیرایش، تدفین و ...)
۱۴	۵۶۶۰	۴۱	۱۶۹۳۱	۱۳	۵۴۳۸	۴۱۶۷۲	آموزش
۱۶	۴۴۸	۳۱	۸۸۸	۴	۱۱۵	۲۸۳۸	صندوق های قرض الحسنه.....
۰	۰	۶۹	۱۲۳۲	۷	۱۳۱	۱۷۹۶	صرافی و کارگزاری.....

۱۰- تعداد کارکنان تمام وقت بر حسب سطح تحصیلات به تفکیک فعالیت های منتخب: ۱۳۹۶ (دنباله)

کمتر از دیپلم		دیپلم		جمع	شرح فعالیت
درصد	تعداد	درصد	تعداد		
۳۶	۳۲۸۶۳۹	۳۶	۴۴۹۷۳۴	۱۲۴۳۸۱۱	جمع کل.....
۴۵	۵۶۵۴۲	۴۰	۵۰۰۷۵	۱۲۶۲۱۶	فروش و تعمیر وسایل نقلیه موتوری و موتور سیکلت.....
۳۵	۴۶۵۶۵	۳۵	۴۵۹۴۳	۱۳۱۹۸۱	عمده فروشی، به جز وسایل نقلیه موتوری و موتور سیکلت.....
۲۹	۱۱۷۳۲۲	۴۲	۱۷۰۴۴۴	۴۰۷۳۰۴	خرده فروشی، به جز وسایل نقلیه موتوری و موتور سیکلت.....
۳۵	۹۸۵۷	۳۷	۱۰۴۶۹	۲۸۰۰۹	اقامتگاه ها.....
۳۷	۵۵۳۱۸	۴۳	۶۳۷۰۰	۱۴۷۹۱۲	محل های تهیه و صرف غذا و نوشیدنی.....
۸	۴۱۴	۳۳	۱۶۶۸	۵۰۶۸	فعالیت های انتشاراتی..... فعالیت های تولید فیلم سینمایی، ویدیویی و برنامه های تلویزیونی،
۱	۶	۱۸	۷۳	۴۰۵	ضبط صدا و انتشار موسیقی.....
۲	۹۷	۱۷	۹۹۸	۵۷۴۶	فعالیت های خدمات مالی، به جز تأمین وجه بیمه بازنشستگی.....
۰	۵۴	۱۲	۱۴۴۶	۱۱۸۳۶	فعالیت های جنبی خدمات مالی و فعالیت های بیمه.....
۱	۴۷۶	۱۶	۶۱۳۷	۳۸۳۵۳	فعالیت های حقوقی و حسابداری..... فعالیت های دفترهای مرکزی، فعالیت های مشاوره ای مربوط به مدیریت
x	x	x	x	x
۴	۱۶۳۴	۱۷	۶۷۹۶	۳۹۱۵۰	فعالیت های معماری و مهندسی، تحلیل و آزمایش فنی.....
۱	۷	۳	۲۵	۷۴۴	تحقیق و توسعه علمی.....
۲	۱۲۶	۲۰	۱۰۶۹	۵۳۴۷	تبلیغات و بازار پژوهشی.....
۶	۹۲۸	۴۷	۷۰۲۶	۱۴۹۹۲	سایر فعالیت های حرفه ای، علمی و فنی.....
۱۳	۹۲	۱۵	۱۱۱	۷۳۰	فعالیت های دامپزشکی.....
۴۷	۱۰۷۳	۴۰	۹۰۶	۲۲۸۷	فعالیت های اجاره داری.....
۷	۳۱	۱۵	۶۴	۴۱۹	فعالیت های استخدام.....
۴۴	۱۳۵۹	۲۵	۷۶۸	۳۰۵۹	خدمت رسانی به ساختمان ها و فضای سبز..... فعالیت های اداره دفتر کار، پشتیبانی دفتر کار و سایر فعالیت های
۲۵	۳۰۰۳	۲۴	۲۸۵۴	۱۲۰۹۹	پشتیبانی کسب و کار.....
۶	۶۴۹۵	۲۶	۳۰۱۳۶	۱۱۷۴۲۸	فعالیت های مربوط به سلامت انسان.....
۱۵	۶۱۴	۲۳	۹۵۲	۴۱۵۷	فعالیت های مراقبتی در منزل.....
۶	۲۸۰	۱۴	۵۹۳	۴۳۸۵	فعالیت های مددکاری اجتماعی بدون تأمین محل اقامت.....
۱۶	۵۱۳	۲۵	۸۰۷	۳۲۷۹	فعالیت های خلاق، هنر و سرگرمی.....
۱۰	۱۷۱	۷	۱۲۵	۱۷۹۹	کتابخانه ها، آرشیوها، موزه ها و سایر فعالیت های فرهنگی.....
۱۳	۱۴۳۴	۴۱	۴۵۶۷	۱۱۰۹۷	فعالیت های ورزشی و سرگرمی و تفریحی.....
۳۷	۵۴۰۰	۲۲	۳۲۶۶	۱۴۵۵۶	فعالیت های سازمان های دارای عضو (اتحادیه ها، سازمان های سیاسی و مذهبی و سازمان های حرفه ای).....
۲۴	۵۴۳۵	۴۷	۱۰۷۳۸	۲۳۰۷۹	تعمیر رایانه و کالاهای شخصی و خانگی..... سایر فعالیت های خدماتی شخصی (شستشوی منسوجات، آرایش و
۳۰	۱۰۸۴۰	۴۲	۱۵۰۶۷	۳۶۰۷۱	پیرایش، تدفین و ...)
۶	۲۳۰۴	۲۷	۱۱۳۴۰	۴۱۶۷۲	آموزش.....
۷	۱۸۶	۴۲	۱۲۰۱	۲۸۳۸	صندوق های قرض الحسنه.....
۴	۶۳	۲۱	۳۷۰	۱۷۹۶	صرافی و کارگزاری.....

۱۱- تعداد کارکنان پاره وقت بر حسب سطح تحصیلات به تفکیک فعالیت های منتخب: ۱۳۹۶

فوق دیپلم		لیسانس		فوق لیسانس و بالاتر		جمع	شرح فعالیت
درصد	تعداد	درصد	تعداد	درصد	تعداد		
۱۳	۹۸۲۱۶	۲۳	۱۷۲۵۵۰	۶	۴۲۹۸۵	۷۶۵۳۷۱	جمع کل.....
۱۵	۶۸۱۶	۵	۲۳۲۹	۰	۱۸۷	۴۶۷۳۵	فروش و تعمیر وسایل نقلیه موتوری و موتور سیکلت.....
۱۲	۲۰۵۷۶	۸	۱۳۸۰۸	۵	۸۸۰۹	۱۷۱۲۸۰	عمده فروشی، به جز وسایل نقلیه موتوری و موتورسیکلت
۲۱	۲۷۴۱۹	۱۹	۲۵۳۶۳	۱	۱۴۴۳	۱۳۱۲۵۸	خرده فروشی، به جز وسایل نقلیه موتوری و موتورسیکلت
۱۵	۶۳۵	۲۰	۸۴۱	۱	۶۲	۴۱۹۵	اقامتگاه ها.....
۶	۴۹۸۳	۴	۳۴۴۸	۰	۲۴۵	۸۶۱۵۷	محل های تهیه و صرف غذا و نوشیدنی.....
۳۳	۳۲۴	۴۰	۳۸۶	۵	۴۶	۹۷۷	فعالیت های انتشاراتی.....
۲۵	۳	۷۵	۹	۰	۰	۱۲	فعالیت های تولید فیلم سینمایی، ویدئویی و برنامه های تلویزیونی، ضبط صدا و انتشار موسیقی.....
۳۰	۱۲۰۹	۴۵	۱۸۵۱	۵	۱۹۴	۴۰۹۶	فعالیت های خدمات مالی، به جز تأمین وجوه بیمه
۲۱	۱۶۲۷	۵۷	۴۴۳۴	۳	۱۹۴	۷۷۱۷	بازنشستگی.....
۱۳	۱۹۹۶	۵۰	۷۶۳۲	۵	۸۳۰	۱۵۳۵۱	فعالیت های جنبی خدمات مالی و فعالیت های بیمه.....
×	×	×	×	×	×	×	فعالیت های حقوقی و حسابداری.....
×	×	×	×	×	×	×	فعالیت های دفتری مرکزی، فعالیت های مشاوره ای مربوط به مدیریت.....
۱۶	۲۶۳۴	۳۳	۵۵۷۰	۹	۱۵۷۳	۱۶۷۳۲	فعالیت های معماری و مهندسی، تحلیل و آزمایش فنی...
۱۸	۸۴	۵۰	۲۳۳	۲۱	۹۸	۴۶۴	تحقیق و توسعه علمی.....
۲۹	۱۰۴۳	۴۶	۱۶۹۰	۳	۱۱۶	۳۶۳۸	تبلیغات و بازار پژوهشی.....
۲۲	۲۲۳۷	۳۱	۳۱۴۰	۲	۱۸۴	۱۰۲۶۰	سایر فعالیت های حرفه ای، علمی و فنی.....
۳۴	۱۴۴	۴۱	۱۷۵	۶	۲۴	۴۲۲	فعالیت های دامپزشکی.....
۶	۱۵۲	۸	۲۳۰	۳	۹۲	۲۷۳۵	فعالیت های اجاره داری.....
۱۷	۱۸۷	۵۲	۵۶۹	۲	۱۷	۱۰۸۷	فعالیت های استخدام.....
۳	۵۹	۵	۱۰۳	۰	۸	۲۱۱۳	خدمت رسانی به ساختمان ها و فضای سبز.....
۹	۳۳۱	۵۸	۲۲۰۱	۲	۸۰	۳۸۲۰	فعالیت های اداره دفتر کار، پشتیبانی دفتر کار و سایر فعالیت های پشتیبانی کسب و کار.....
۱۱	۱۰۲۸۱	۴۶	۴۳۰۶۴	۹	۸۳۷۷	۹۴۳۸۴	فعالیت های مربوط به سلامت انسان.....
۶	۱۶۵	۴۵	۱۳۳۷	۲۹	۸۵۶	۲۹۴۹	فعالیت های مراقبتی در منزل.....
۱۰	۱۵۹	۵۳	۸۷۱	۱۶	۲۶۶	۱۶۵۴	فعالیت های مددکاری اجتماعی بدون تأمین محل اقامت.
۹	۱۴۱	۳۳	۴۹۷	۳	۵۰	۱۵۰۵	فعالیت های خلاق، هنر و سرگرمی.....
۱۸	۳۰۷	۶۰	۱۰۳۴	۱۶	۲۷۱	۱۷۲۶	کتابخانه ها، آرشیوها، موزه ها و سایر فعالیت های فرهنگی
۲۴	۵۳۶۰	۲۸	۶۲۷۲	۴	۹۴۲	۲۲۷۶۹	فعالیت های ورزشی و سرگرمی و تفریحی.....
۸	۱۸۶۴	۳۶	۸۸۱۲	۶	۱۴۶۷	۲۴۶۴۳	فعالیت های سازمان های دارای عضو (اتحادیه ها، سازمان های سیاسی و مذهبی و سازمان های حرفه ای).....
۴	۴۳۷	۱۶	۱۹۶۰	۳	۴۱۴	۱۲۰۲۹	تعمیر رایانه و کالاهای شخصی و خانگی.....
۱۰	۳۷۸۴	۸	۳۰۳۷	۰	۰	۳۷۹۹۹	سایر فعالیت های خدماتی شخصی (شستشوی منسوجات، آرایش و پیرایش، تدفین و...).....
۶	۳۳۱۰	۵۶	۳۱۴۵۹	۲۹	۱۶۱۱۶	۵۶۰۳۴	آموزش.....
۹	۴۹	۳۰	۱۶۹	۴	۲۴	۵۶۸	صندوق های قرض الحسنه.....
۰	۰	۴۲	۲۶	۰	۰	۶۲	صرافی و کارگزاری.....

۱۱- تعداد کارکنان پاره وقت بر حسب سطح تحصیلات به تفکیک فعالیت های منتخب: ۱۳۹۶ (دنباله)

کمتر از دیپلم		دیپلم		جمع	شرح فعالیت
درصد	تعداد	درصد	تعداد		
۲۹	۲۲۳۶۲۹	۳۰	۲۲۷۹۸۷	۷۶۵۳۷۱	جمع کل.....
۳۹	۱۸۳۸۱	۴۱	۱۹۰۲۱	۴۶۷۳۵	فروش و تعمیر وسایل نقلیه موتوری و موتور سیکلت.....
۵۹	۱۰۱۳۷۳	۱۶	۲۶۷۱۴	۱۷۱۲۸۰	عمده فروشی، به جز وسایل نقلیه موتوری و موتور سیکلت.....
۲۰	۲۶۱۰۵	۳۹	۵۰۹۲۸	۱۳۱۲۵۸	خرده فروشی، به جز وسایل نقلیه موتوری و موتور سیکلت.....
۳۵	۱۴۵۶	۲۹	۱۲۰۲	۴۱۹۵	اقامتگاه ها.....
۵۵	۴۷۷۹۲	۳۴	۲۹۶۸۹	۸۶۱۵۷	محل های تهیه و صرف غذا و نوشیدنی.....
۹	۹۱	۱۳	۱۳۰	۹۷۷	فعالیت های انتشاراتی.....
.	.	.	.	۱۲	فعالیت های تولید فیلم سینمایی، ویدئویی و برنامه های تلویزیونی، ضبط صدا و انتشار موسیقی.....
.	.	۲۱	۸۴۲	۴۰۹۶	فعالیت های خدمات مالی، به جز تأمین وجوه بیمه بازنشستگی.....
۱	۷۶	۱۸	۱۳۸۶	۷۷۱۷	فعالیت های جنبی خدمات مالی و فعالیت های بیمه.....
۲	۲۶۲	۳۰	۴۶۳۱	۱۵۳۵۱	فعالیت های حقوقی و حسابداری.....
x	x	x	x	x	فعالیت های دفاتر های مرکزی، فعالیت های مشاوره ای مربوط به مدیریت.....
۱۳	۲۱۹۸	۲۸	۴۷۵۶	۱۶۷۳۲	فعالیت های معماری و مهندسی، تحلیل و آزمایش فنی.....
۶	۲۹	۴	۲۰	۴۶۴	تحقیق و توسعه علمی.....
۲	۸۷	۱۹	۷۰۲	۳۶۳۸	تبلیغات و بازار پژوهشی.....
۵	۴۷۷	۴۱	۴۲۲۱	۱۰۲۶۰	سایر فعالیت های حرفه ای، علمی و فنی.....
۳	۱۱	۱۶	۶۷	۴۲۲	فعالیت های دامپزشکی.....
۴۹	۱۳۲۷	۳۴	۹۳۵	۲۷۳۵	فعالیت های اجاره داری.....
۹	۹۸	۲۰	۲۱۷	۱۰۸۷	فعالیت های استخدام.....
۱۵	۳۰۷	۷۷	۱۶۳۵	۲۱۱۳	خدمت رسانی به ساختمان ها و فضای سبز.....
					فعالیت های اداره دفتر کار، پشتیبانی دفتر کار و سایر فعالیت های
۱۳	۵۱۵	۱۸	۶۹۳	۳۸۲۰	پشتیبانی کسب و کار.....
۵	۴۸۱۱	۳۰	۲۷۸۵۰	۹۴۳۸۴	فعالیت های مربوط به سلامت انسان.....
۵	۱۳۵	۱۵	۴۵۵	۲۹۴۹	فعالیت های مراقبتی در منزل.....
۸	۱۳۶	۱۳	۲۲۲	۱۶۵۴	فعالیت های مددکاری اجتماعی بدون تأمین محل اقامت.....
۲۷	۴۰۶	۲۷	۴۱۱	۱۵۰۵	فعالیت های خلاق، هنر و سرگرمی.....
۲	۴۳	۴	۷۰	۱۷۲۶	کتابخانه ها، آرشیوها، موزه ها و سایر فعالیت های فرهنگی.....
۷	۱۵۲۳	۳۸	۸۶۷۲	۲۲۷۶۹	فعالیت های ورزشی و سرگرمی و تفریحی.....
					فعالیت های سازمان های دارای عضو (اتحادیه ها، سازمان های سیاسی و
۳۸	۹۲۵۹	۱۳	۳۲۴۱	۲۴۴۴۳	مذهبی و سازمان های حرفه ای).....
۴	۴۷۶	۷۳	۸۷۴۲	۱۲۰۲۹	تعمیر رایانه و کالاهای شخصی و خانگی.....
					سایر فعالیت های خدماتی شخصی (شستشوی منسوجات، آرایش و
۱۵	۵۶۶۲	۶۷	۲۵۵۱۷	۳۷۹۹۹	پیرایش، تدفین و ...)
۱	۵۰۲	۸	۴۷۴۷	۵۶۰۳۴	آموزش.....
۱۶	۹۱	۴۱	۲۳۵	۵۶۸	صندوق های قرض الحسنه.....
.	.	۵۸	۳۶	۶۲	صرافی و کارگزاری.....

۱۲- تعداد کارکنان بدون مزد و حقوق بر حسب سطح تحصیلات به تفکیک فعالیت های منتخب: ۱۳۹۶

فوق دیپلم		لیسانس		فوق لیسانس و بالاتر		جمع	شرح فعالیت
درصد	تعداد	درصد	تعداد	درصد	تعداد		
۱	۲۴۳۴۱۲	۱۴	۴۴۳۹۳۹	۶	۱۸۹۴۲۸	۳۰۷۴۲۳۰	جمع کل.....
۶	۲۵۹۷۸	۸	۳۱۹۹۵	۱	۳۹۰۸	۴۰۵۰۱۰	فروش و تعمیر وسایل نقلیه موتوری و موتور سیکلت
۹	۱۴۸۷۰	۱۳	۲۱۸۴۹	۴	۵۹۱۹	۱۶۶۷۳۷	عمده فروشی، به جز وسایل نقلیه موتوری و موتورسیکلت
۸	۱۲۳۸۷۳	۱۳	۱۹۳۷۸۹	۳	۳۸۱۵۳	۱۴۶۳۹۶۸	خرده فروشی، به جز وسایل نقلیه موتوری و موتورسیکلت
۱۱	۹۲۵	۲۱	۱۷۸۵	۶	۵۴۹	۸۶۵۹	اقامتگاه ها.....
۸	۱۰۷۲۸	۱۳	۱۷۹۹۶	۳	۳۸۹۹	۱۴۰۸۷۷	محل های تهیه و صرف غذا و نوشیدنی
۱۶	۵۳۴	۵۴	۱۷۷۱	۶	۲۱۰	۳۲۷۶	فعالیت های انتشاراتی
۶	۸۸	۲۶	۳۶۱	۱۲	۱۶۲	۱۳۶۴	فعالیت های تولید فیلم سینمایی، ویدیویی و برنامه های تلویزیونی، ضبط صدا و انتشار موسیقی
۶	۵۲	۳۴	۳۰۶	۲۷	۲۴۶	۸۹۷	فعالیت های خدمات مالی، به جز تأمین وجوه بیمه بازنشستگی
۱۱	۲۰۸۰	۵۹	۱۱۷۲۰	۱۸	۳۵۰۳	۱۹۷۷۲	فعالیت های جنبی خدمات مالی و فعالیت های بیمه
۰	۱۱۷	۴۳	۲۰۴۳۴	۵۶	۲۶۵۶۵	۴۷۷۹۰	فعالیت های حقوقی و حسابداری
×	×	×	×	×	×	×	فعالیت های دفاتر مرکزی، فعالیت های مشاوره ای مربوط به مدیریت
۴	۱۵۵۶	۵۱	۱۹۷۳۴	۴۳	۱۶۵۰۵	۳۸۴۹۴	فعالیت های معماری و مهندسی، تحلیل و آزمایش فنی
۱۳	۵۹	۲۴	۱۰۸	۵۹	۲۵۸	۴۴۱	تحقیق و توسعه علمی
۱۳	۵۶۹	۴۴	۱۹۹۴	۲۰	۹۰۲	۴۴۸۸	تبلیغات و بازار پژوهشی
۱۱	۵۱۳۶	۲۰	۹۷۴۹	۴	۱۶۹۳	۴۸۰۵۲	سایر فعالیت های حرفه ای، علمی و فنی
۳	۴۴	۳	۴۳	۶۳	۱۰۵۷	۱۶۷۵	فعالیت های دامپزشکی
۹	۱۷۰۸	۱۹	۳۵۲۷	۱	۲۳۰	۱۸۴۵۷	فعالیت های اجاره داری
۵	۴۷	۷۶	۷۰۳	۱۱	۱۰۳	۹۲۹	فعالیت های استخدام
۹	۲۵۶	۲۸	۸۲۳	۲	۶۲	۲۹۵۶	خدمت رسانی به ساختمان ها و فضای سبز
۱۱	۳۶۰۸	۳۸	۱۲۳۴۷	۹	۲۷۴۹	۳۲۳۰۹	فعالیت های اداره دفتر کار، پشتیبانی دفتر کار و سایر فعالیت های پشتیبانی کسب و کار
۱	۸۷۹	۱۳	۱۰۰۷۱	۸۱	۶۰۶۲۱	۷۵۰۱۷	فعالیت های مربوط به سلامت انسان
۵	۱۰۷	۳۳	۷۸۰	۳۹	۹۱۴	۲۳۵۰	فعالیت های مراقبتی در منزل
۸	۲۴۲	۴۵	۱۳۲۴	۱۶	۴۷۵	۲۹۴۰	فعالیت های مددکاری اجتماعی بدون تأمین محل اقامت.
۱۵	۸۲۰	۳۲	۱۷۸۱	۱۷	۹۸۰	۵۶۳۶	فعالیت های خلاق، هنر و سرگرمی
۲۵	۵۱۴	۳۷	۷۶۹	۸	۱۶۷	۲۰۶۷	کتابخانه ها، آرشیوها، موزه ها و سایر فعالیت های فرهنگی
۱۴	۴۱۶۰	۳۹	۱۱۴۴۸	۶	۱۸۷۸	۲۹۱۰۶	فعالیت های ورزشی و سرگرمی و تفریحی
۶	۱۰۹۰۰	۱۲	۲۱۲۱۲	۳	۴۸۲۴	۱۸۳۷۸۶	فعالیت های سازمان های دارای عضو (اتحادیه ها، سازمان های سیاسی و مذهبی و سازمان های حرفه ای)
۱۱	۱۰۵۶۷	۱۳	۱۲۵۶۵	۳	۲۹۷۴	۹۴۱۲۴	تعمیر رایانه و کالاهای شخصی و خانگی
۸	۱۸۶۵۸	۹	۲۰۹۳۲	۱	۳۳۴۳	۲۴۲۱۳۳	سایر فعالیت های خدماتی شخصی (شستشوی منسوجات، آرایش و پیرایش، تدفین و ...)
۱۴	۴۱۵۲	۳۹	۱۱۴۶۰	۲۲	۶۴۴۳	۲۹۳۷۴	آموزش
۹	۸۱	۲۴	۲۱۶	۹	۸۳	۸۸۴	صندوق های قرض الحسنه
۱۶	۱۰۴	۵۲	۳۴۷	۸	۵۳	۶۶۲	صرافی و کارگزاری

۱۲- تعداد کارکنان بدون مزد و حقوق بر حسب سطح تحصیلات به تفکیک فعالیت های منتخب: ۱۳۹۶ (دنباله)

کمتر از دیپلم		دیپلم		جمع	شرح فعالیت
درصد	تعداد	درصد	تعداد		
۳۷	۱۱۴۶۴۹۷	۳۴	۱۰۵۱۱۵۸	۳۰۷۴۴۳۰	جمع کل.....
۵۵	۲۲۱۳۴۹	۳۰	۱۲۱۷۷۹	۴۰۵۰۱۰	فروش و تعمیر وسایل نقلیه موتوری و موتور سیکلت.....
۳۵	۵۸۹۲۴	۳۹	۶۵۱۷۶	۱۶۶۷۳۷	عمده فروشی، به جز وسایل نقلیه موتوری و موتور سیکلت.....
۳۸	۵۵۹۱۸۱	۳۷	۵۴۸۹۷۲	۱۴۶۳۹۶۸	خرده فروشی، به جز وسایل نقلیه موتوری و موتور سیکلت.....
۲۱	۱۸۳۷	۴۱	۳۵۶۴	۸۶۵۹	اقامتگاه ها.....
۴۲	۵۹۲۸۸	۳۵	۴۸۹۶۷	۱۴۰۸۷۷	محل های تهیه و صرف غذا و نوشیدنی.....
۲	۷۷	۲۱	۶۸۴	۳۲۷۶	فعالیت های انتشاراتی.....
					فعالیت های تولید فیلم سینمایی، ویدئویی و برنامه های تلویزیونی، ضبط صدا و انتشار موسیقی.....
۶	۸۳	۴۹	۶۶۹	۱۳۶۴	فعالیت های خدمات مالی، به جز تأمین وجوه بیمه بازنشستگی.....
۲۴	۲۱۳	۹	۸۰	۸۹۷	فعالیت های جنبی خدمات مالی و فعالیت های بیمه.....
۰	۷۷	۱۲	۲۳۹۲	۱۹۷۷۲	فعالیت های حقوقی و حسابداری.....
۰	۱۲۳	۱	۵۵۲	۴۷۷۹۰	فعالیت های دفاتر مرکزی، فعالیت های مشاوره ای مربوط به مدیریت.....
×	×	×	×	×	فعالیت های معماری و مهندسی، تحلیل و آزمایش فنی.....
۱	۲۰۴	۱	۴۹۵	۳۸۴۹۴	تحقیق و توسعه علمی.....
۴	۱۶	۰	۰	۴۴۱	تبلیغات و بازاریابی.....
۴	۱۶۷	۱۹	۸۵۷	۴۴۸۸	سایر فعالیت های حرفه ای، علمی و فنی.....
۲۳	۱۱۱۷۳	۴۲	۲۰۳۰۰	۴۸۰۵۲	فعالیت های دامپزشکی.....
۳۱	۵۲۵	۰	۷	۱۶۷۵	فعالیت های اجرای اداره دارو.....
۲۵	۴۶۶۵	۴۵	۸۳۲۷	۱۸۴۵۷	فعالیت های استخدام.....
۲	۱۵	۷	۶۱	۹۲۹	خدمت رسانی به ساختمان ها و فضای سبز.....
۲۵	۷۴۵	۳۶	۱۰۷۱	۲۹۵۶	فعالیت های اداره دفتر کار، پشتیبانی دفتر کار و سایر فعالیت های پشتیبانی کسب و کار.....
۱۶	۵۲۵۵	۲۶	۸۳۵۱	۳۲۳۰۹	فعالیت های مربوط به سلامت انسان.....
۱	۸۵۲	۳	۲۵۹۴	۷۵۰۱۷	فعالیت های مراقبتی در منزل.....
۸	۱۸۳	۱۶	۳۶۵	۲۳۵۰	فعالیت های مددکاری اجتماعی بدون تأمین محل اقامت.....
۷	۲۱۲	۲۳	۶۸۸	۲۹۴۰	فعالیت های خلاق، هنر و سرگرمی.....
۱۷	۹۳۵	۲۰	۱۱۱۹	۵۶۳۶	کتابخانه ها، آرشیوها، موزه ها و سایر فعالیت های فرهنگی.....
۱۰	۲۱۳	۲۰	۴۰۵	۲۰۶۷	فعالیت های ورزشی و سرگرمی و تفریحی.....
۸	۲۲۷۰	۳۲	۹۳۴۹	۲۹۱۰۶	فعالیت های سازمان های دارای عضو (اتحادیه ها، سازمان های سیاسی و مذهبی و سازمان های حرفه ای).....
۵۴	۹۸۷۹۰	۲۶	۴۸۰۶۰	۱۸۳۷۸۶	تعمیر رایانه و کالاهای شخصی و خانگی.....
۳۲	۳۰۳۲۰	۴۰	۳۷۶۹۸	۹۴۱۲۴	سایر فعالیت های خدماتی شخصی (شستشوی منسوجات، آرایش و پیرایش، تدفین و ...)
۳۶	۸۷۱۷۳	۴۶	۱۱۲۰۲۷	۲۴۲۱۳۳	آموزش.....
۴	۱۲۹۴	۲۱	۶۰۲۵	۲۹۳۷۴	صندوق های قرض الحسنه.....
۱۵	۱۳۴	۴۲	۳۶۹	۸۸۴	صرافی و کارگزاری.....
۱	۴	۲۳	۱۵۵	۶۶۲	

۱۳- متوسط و جمع ساعت کار کارکنان در هفته به تفکیک فعالیت های منتخب: ۱۳۹۶ (ساعت در هفته)

شرح فعالیت	متوسط ساعت کار کارکنان در هفته	جمع ساعت کار کارکنان در هفته
متوسط / کل.....	۴۹	۲۵۰۵۴۰۶۴۲
فروش و تعمیر وسایل نقلیه موتوری و موتور سیکلت	۵۴	۳۱۳۵۸۸۶۷
عمده فروشی، به جز وسایل نقلیه موتوری و موتور سیکلت	۴۵	۲۱۱۷۳۴۵۷
خرده فروشی، به جز وسایل نقلیه موتوری و موتور سیکلت	۵۵	۱۰۹۹۹۰۴۵۳
اقامتگاه ها	۵۵	۲۲۳۱۱۳۸
محل های تهیه و صرف غذا و نوشیدنی	۵۴	۲۰۱۴۰۴۰۳
فعالیت های انتشاراتی	۴۹	۴۵۴۲۵۶
فعالیت های تولید فیلم سینمایی، ویدئویی و برنامه های تلویزیونی، ضبط صدا و انتشار موسیقی	۴۸	۸۴۷۳۳
فعالیت های خدمات مالی، به جز تأمین وجه بیمه بازنشستگی	۴۴	۴۶۸۰۸۷
فعالیت های جنبی خدمات مالی و فعالیت های بیمه	۴۴	۱۷۳۷۳۰۱
فعالیت های حقوقی و حسابداری	۴۱	۴۱۲۲۷۴۶
فعالیت های دفاتر مرکزی، فعالیت های مشاوره ای مربوط به مدیریت	×	×
فعالیت های معماری و مهندسی، تحلیل و آزمایش فنی	۴۲	۳۹۴۲۵۷۰
تحقیق و توسعه علمی	۴۹	۸۰۴۸۳
تبلیغات و بازار پژوهشی	۴۳	۵۷۸۸۳۱
سایر فعالیت های حرفه ای، علمی و فنی	۴۸	۳۵۰۳۲۷۵
فعالیت های دامپزشکی	۵۵	۱۵۶۰۲۰
فعالیت های اجاره داری	۴۹	۱۱۴۱۰۱۴
فعالیت های استخدام	۳۵	۸۵۸۱۹
خدمت رسانی به ساختمان ها و فضای سبز	۴۴	۳۵۹۰۸۹
فعالیت های اداره دفتر کار، پشتیبانی دفتر کار و سایر فعالیت های پشتیبانی کسب و کار	۵۲	۲۴۸۸۰۵۶
فعالیت های مربوط به سلامت انسان	۳۹	۱۱۰۶۸۸۲۱
فعالیت های مراقبتی در منزل	۴۰	۳۸۱۰۷۴
فعالیت های مددکاری اجتماعی بدون تأمین محل اقامت	۳۷	۳۲۸۶۵۳
فعالیت های خلاق، هنر و سرگرمی	۴۴	۴۵۵۶۹۱
کتابخانه ها، آرشیوها، موزه ها و سایر فعالیت های فرهنگی	۳۰	۱۶۹۸۲۹
فعالیت های ورزشی و سرگرمی و تفریحی	۳۹	۲۴۳۲۰۱۷
فعالیت های سازمان های دارای عضو (اتحادیه ها، سازمان های سیاسی و مذهبی و سازمان های حرفه ای)	۲۴	۵۴۴۶۹۲۱
تعمیر رایانه و کالاهای شخصی و خانگی	۵۱	۶۵۳۸۵۲۴
سایر فعالیت های خدماتی شخصی (شستشوی منسوجات، آرایش و پیرایش، تدفین و ...)	۴۸	۱۵۱۱۸۰۹۲
آموزش	۳۳	۴۲۱۵۴۷۳
صندوق های قرض الحسنه	۴۰	۱۷۰۴۲۳
صرافی و کارگزاری	۴۷	۱۱۸۵۲۵

۱۴- جمع ساعت کار کارکنان در هفته به تفکیک فعالیت های منتخب: ۱۳۹۶

شرح فعالیت	جمع	تمام وقت		پاره وقت		بدون مزد	
		تعداد	درصد	تعداد	درصد	تعداد	درصد
جمع کل.....	۲۵۰۵۴۰۶۴۲	۶۶۸۸۴۰۷۶	۲۷	۲۴۳۰۸۴۱۴	۱۰	۱۵۹۳۴۸۱۵۱	۶۳
فروش و تعمیر وسایل نقلیه موتوری و موتور سیکلت.....	۳۱۳۵۸۸۶۷	۶۸۴۶۰۵۸	۲۲	۱۷۱۴۹۴۸	۵	۲۲۷۹۷۸۳۴	۷۳
عمده فروشی، به جز وسایل نقلیه موتوری و موتور سیکلت.....	۲۱۱۷۳۴۵۷	۶۸۱۵۶۸۲	۳۲	۵۳۶۹۲۷۱	۲۵	۸۹۸۸۰۴	۴۲
خرده فروشی، به جز وسایل نقلیه موتوری و موتور سیکلت.....	۱۰۹۹۹۰۴۵۳	۲۳۴۱۳۴۷۵	۲۱	۴۸۲۳۷۴۰	۴	۸۱۷۵۳۲۳۷	۷۴
اقامتگاه ها.....	۲۲۳۱۱۳۸	۱۶۱۴۳۸۶	۷۲	۱۶۸۹۱۲	۸	۴۴۷۸۴۱	۲۰
محل های تهیه و صرف غذا و نوشیدنی.....	۲۰۱۴۰۴۰۳	۸۸۹۵۴۷۱	۴۴	۳۰۳۱۶۸۸	۱۵	۸۲۱۳۲۴۴	۴۱
فعالیت های انتشاراتی.....	۴۵۴۲۵۶	۲۵۸۳۱۵	۵۷	۲۵۴۲۱	۶	۱۷۰۵۲۰	۳۸
فعالیت های تولید فیلم سینمایی، ویدیویی و برنامه های تلویزیونی، ضبط صدا و انتشار موسیقی.....	۸۴۷۳۳	۱۹۳۰۶	۲۳	۴۲۱	۰	۶۵۰۰۷	۷۷
فعالیت های خدمات مالی، به جز تأمین وجوه بیمه بازنشستگی.....	۴۶۸۰۸۷	۲۸۱۳۹۶	۶۰	۱۳۵۳۱۹	۲۹	۵۱۳۷۲	۱۱
فعالیت های جنبی خدمات مالی و فعالیت های بیمه.....	۱۷۳۷۳۰۱	۵۶۳۶۹۶	۳۲	۲۵۱۸۰۵	۱۴	۹۲۱۸۰۰	۵۳
فعالیت های حقوقی و حسابداری.....	۴۱۲۲۷۴۶	۱۷۷۱۹۶۴	۴۳	۴۵۷۸۱۸	۱۱	۱۸۹۲۹۶۳	۴۶
فعالیت های دفاتر مرکزی، فعالیت های مشاوره ای مربوط به مدیریت.....	×	×	×	×	×	×	×
فعالیت های معماری و مهندسی، تحلیل و آزمایش فنی تحقیق و توسعه علمی.....	۳۹۴۲۵۷۰	۱۸۲۸۳۹۴	۴۶	۵۶۲۶۶۱	۱۴	۱۵۵۱۵۱۵	۳۹
تبلیغات و بازار پژوهشی.....	۸۰۴۸۳	۴۱۱۵۰	۵۱	۱۸۹۸۳	۲۴	۲۰۳۵۰	۲۵
سایر فعالیت های حرفه ای، علمی و فنی.....	۵۷۸۸۳۱	۲۶۰۳۱۲	۴۵	۱۰۱۴۴۸	۱۸	۲۱۷۰۷۱	۳۸
فعالیت های دامپزشکی.....	۳۵۰۳۲۷۵	۷۷۴۱۵۴	۲۲	۲۹۴۸۴۵	۸	۲۴۳۴۲۷۷	۶۹
فعالیت های اجاره داری.....	۱۵۶۰۲۰	۳۸۹۹۱	۲۵	۱۲۲۶۸	۸	۱۰۴۷۶۱	۶۷
فعالیت های استخدام.....	۱۱۴۱۰۱۴	۱۲۴۲۲۵	۱۱	۶۹۳۷۲	۶	۹۴۷۴۱۶	۸۳
خدمت رسانی به ساختمان ها و فضای سبز.....	۸۵۸۱۹	۲۰۲۷۱	۲۴	۳۰۱۶۷	۳۵	۳۵۳۸۱	۴۱
فعالیت های اداره دفتر کار، پشتیبانی دفتر کار و سایر فعالیت های پشتیبانی کسب و کار.....	۳۵۹۰۸۹	۱۴۱۵۳۵	۳۹	۶۶۴۳۵	۱۹	۱۵۱۱۱۹	۴۲
فعالیت های مربوط به سلامت انسان.....	۲۴۸۸۰۵۶	۶۲۶۲۵۱	۲۵	۱۲۹۲۹۷	۵	۱۷۳۲۵۰۷	۷۰
فعالیت های مراقبتی در منزل.....	۱۱۰۶۸۸۲۱	۵۳۶۱۲۸۲	۴۸	۲۷۷۵۷۱۴	۲۵	۲۹۳۱۸۲۶	۲۶
فعالیت های مددکاری اجتماعی بدون تأمین محل اقامت.....	۳۸۱۰۷۴	۲۱۱۱۵۷	۵۵	۸۱۹۴۸	۲۲	۸۷۹۶۹	۲۳
فعالیت های هنر و سرگرمی.....	۳۲۸۶۵۳	۱۹۶۱۶۷	۶۰	۴۱۱۳۰	۱۳	۹۱۳۵۶	۲۸
کتابخانه ها، آرشیوها، موزه ها و سایر فعالیت های فرهنگی.....	۴۵۵۶۹۱	۱۴۴۹۵۴	۳۲	۴۷۸۰۲	۱۰	۲۶۲۹۳۵	۵۸
فعالیت های ورزشی و سرگرمی و تفریحی.....	۱۶۹۸۲۹	۷۵۲۲۰	۴۴	۴۰۶۱۸	۲۴	۵۳۹۹۰	۳۲
فعالیت های سازمان های دارای عضو (اتحادیه ها، سازمان های سیاسی و مذهبی و سازمان های حرفه ای).....	۲۴۳۲۰۱۷	۵۶۴۳۰۸	۲۳	۵۸۰۶۴۹	۲۴	۱۲۸۷۰۵۹	۵۳
تعمیر رایانه و کالاهای شخصی و خانگی.....	۵۴۴۶۹۲۱	۶۵۵۶۹۰	۱۲	۶۰۶۱۵۷	۱۱	۴۱۸۵۰۷۵	۷۷
سایر فعالیت های خدماتی شخصی (شستشوی منسوجات، آرایش و پیرایش، تدفین و ...).....	۶۵۳۸۵۲۴	۱۲۰۲۱۶۲	۱۸	۳۸۰۴۹۴	۶	۴۹۵۵۸۶۸	۷۶
آموزش.....	۱۵۱۱۸۰۹۲	۲۰۰۹۴۳۹	۱۳	۱۳۲۳۰۹۵	۹	۱۱۷۸۵۵۵۸	۷۸
صندوق های قرض الحسنه.....	۴۲۱۵۴۷۳	۱۹۰۸۸۳۸	۴۵	۱۱۴۶۷۹۹	۲۷	۱۱۵۹۸۳۷	۲۸
صرافی و کارگزاری.....	۱۷۰۴۲۳	۱۳۰۶۸۵	۷۷	۱۷۲۹۷	۱۰	۲۲۴۴۰	۱۳
	۱۱۸۵۲۵	۸۹۱۱۵	۷۵	۱۸۹۲	۲	۲۷۵۱۹	۲۳

۱۵- ارزش پرداختی های کارگاه به کارکنان با مزد و حقوق تمام وقت به تفکیک فعالیت های منتخب: ۱۳۹۶ (میلیون ریال)

شرح فعالیت	جمع مزد و حقوق و سایر پرداختی ها	مزد و حقوق سالانه	سایر پرداختی های نقدی و غیر نقدی	بازخرید و پاداش پایان خدمت	حق ماموریت
جمع کل	۲۰۵۲۸۱۳۲۴	۱۸۸۴۲۹۸۵۲	۱۶۸۵۱۴۷۲	۲۰۵۳۱۵۳	۴۴۶۶۴
فروش و تعمیر وسایل نقلیه موتوری و موتور سیکلت	۱۸۵۷۲۵۸۹	۱۷۵۵۸۴۷۵	۱۰۱۴۱۱۴	۳۵۴۵۱	.
عمده فروشی، به جز وسایل نقلیه موتوری و موتور سیکلت	۲۱۵۰۱۵۵۶	۱۹۴۸۶۶۱۱	۲۰۱۴۹۴۵	۸۹۹۰۲۷	.
خرده فروشی، به جز وسایل نقلیه موتوری و موتور سیکلت	۶۴۱۸۹۲۴۳	۵۹۰۷۳۲۶۶	۵۱۱۵۹۷۷	۱۸۰۲۶۹	.
اقامتگاه ها	۴۲۱۰۲۴۲	۳۶۸۱۲۷۳	۵۲۸۹۷۰	۱۰۶۳۳۸	۲۲۳۲
محل های تهیه و صرف غذا و نوشیدنی	۲۳۳۰۹۷۴۹	۲۱۴۳۵۸۱۶	۱۸۷۳۹۳۳	۱۰۸۷۶۵	.
فعالیت های انتشاراتی	۸۸۲۱۵۹	۷۸۷۸۲۶	۹۴۳۳۳	۳۹۲۱	.
فعالیت های تولید فیلم سینمایی، ویدیویی و برنامه های تلویزیونی، ضبط صدا و انتشار موسیقی	۸۵۳۶۷	۸۱۹۲۳	۳۴۴۵	.	.
فعالیت های خدمات مالی، به جز تأمین وجوه بیمه بازنشستگی	۱۴۸۲۸۱۶	۱۳۶۵۱۶۸	۱۱۷۶۴۸	۱۰۶۹۶	۳۳۳۳
فعالیت های جنبی خدمات مالی و فعالیت های بیمه	۱۸۲۹۴۵۹	۱۶۹۵۱۳۸	۱۳۴۳۲۰	۵۷۱۶	۲۰۴۹
فعالیت های حقوقی و حسابداری	۷۵۰۳۶۱۹	۶۹۲۱۷۷۸	۵۸۱۸۴۱	۱۲۰۰۲	.
فعالیت های دفترهای مرکزی، فعالیت های مشاوره ای مربوط به مدیریت
فعالیت های معماری و مهندسی، تحلیل و آزمایش فنی	۸۶۱۹۱۵۱	۷۴۲۳۵۸۱	۱۱۹۵۵۷۰	۲۹۶۰۹	۴۲۲۲
تحقیق و توسعه علمی	۱۶۳۴۱۴	۱۵۸۳۲۴	۵۰۹۰	.	.
تبلیغات و بازار پژوهشی	۸۸۵۰۷۵	۸۱۹۰۲۶	۶۶۰۴۹	۵۹۱	۳۶۲
سایر فعالیت های حرفه ای، علمی و فنی	۲۰۷۳۷۷۲	۱۹۳۶۰۳۲	۱۳۷۷۳۹	۸۵۲۶	.
فعالیت های دامپزشکی	۱۲۵۴۴۴	۱۱۲۶۲۵	۱۲۸۱۸	۱۰۷۶	۱۷
فعالیت های اجاره داری	۳۲۵۰۴۸	۳۱۰۲۴۷	۱۴۸۰۱	۴۱۳	.
فعالیت های استخدام	۵۳۳۲۴	۴۶۸۵۱	۶۴۷۲	۲۸	.
خدمت رسانی به ساختمان ها و فضای سبز	۷۴۹۹۴۵	۶۲۵۷۸۶	۱۲۴۱۵۹	۱۳۵	۳۹۵
فعالیت های اداره دفتر کار، پشتیبانی دفتر کار و سایر فعالیت های پشتیبانی کسب و کار	۱۸۴۱۹۲۵	۱۶۶۲۲۰۵	۱۷۹۷۲۰	۱۵۸۴۱	۷۱۶
فعالیت های مربوط به سلامت انسان	۲۱۲۷۸۰۹۵	۱۹۴۲۰۰۱۹	۱۸۵۸۰۷۶	۷۲۰۹۸	.
فعالیت های مراقبتی در منزل	۶۷۰۵۵۳	۵۸۸۲۲۸	۸۲۳۲۵	۲۸۵	۶۳
فعالیت های مددکاری اجتماعی بدون تأمین محل اقامت	۵۸۱۷۳۳	۵۰۱۲۹۲	۸۰۴۴۰	۹۷۵	۱۷۳
فعالیت های خلاق، هنر و سرگرمی	۵۶۷۱۱۷	۵۵۷۴۹۲	۹۶۲۵	۶۱۵۰	۲۶۰
کتابخانه ها، آرشیوها، موزه ها و سایر فعالیت های فرهنگی	۲۳۱۲۵۵	۲۱۸۹۱۸	۱۲۳۳۸	۱۳۹	۱۷
فعالیت های ورزشی و سرگرمی و تفریحی	۱۶۶۱۰۱۰	۱۵۱۷۰۷۰	۱۴۳۹۴۰	۳۴۳۱	۱۰۰
فعالیت های سازمان های دارای عضو (اتحادیه ها، سازمان های سیاسی و مذهبی و سازمان های حرفه ای)	۱۹۵۶۳۵۳	۱۷۶۴۳۲۰	۱۹۲۰۳۲	۱۸۷۳۶	۱۹۷۵
تعمیر رایانه و کالاهای شخصی و خانگی	۳۲۶۴۸۴۶	۳۰۶۵۱۶۳	۱۹۹۶۸۲	.	.
سایر فعالیت های خدماتی شخصی (شستشوی منسوجات، آرایش و پیرایش، تدفین و ...)	۵۱۵۷۷۶۳	۴۶۵۵۶۱۱	۵۰۲۱۵۲	۱۷۰۳۷۳	.
آموزش	۱۰۶۰۰۶۳۲	۱۰۲۰۱۳۶۲	۳۹۹۲۷۰	۳۵۴۸۴۹	۱۵۶۰۶
صندوق های قرض الحسنه	۶۳۳۷۳۲	۵۰۸۶۹۱	۱۲۵۰۴۲	۷۷۰۳	۵۳۷
صرافی و کارگزاری	۲۷۴۳۳۷	۲۴۹۷۳۳	۲۴۶۰۴	.	۱۲۶۰۷

۱۵- ارزش پرداختی های کارگاه به کارکنان با مزد و حقوق پاره وقت به تفکیک فعالیت های منتخب: ۱۳۹۶ (دنباله) (میلیون ریال)

شرح فعالیت	جمع مزد و حقوق و سایر پرداختی ها	مزد و حقوق سالانه	سایر پرداختی های نقدی و غیر نقدی	بازخريد و پاداش پایان خدمت	حق ماموریت
جمع کل	۵۵۶۱۵۲۰۷	۵۳۵۸۱۷۱۸۱	۲۰۲۸۰۲۵	۷۲۵۱۲	۱۱۱۶۳
فروش و تعمیر وسایل نقلیه موتوری و موتور سیکلت	۳۶۱۰۸۲۰	۳۴۹۳۳۸۹	۱۱۷۴۳۱	۴۶۹	.
عمده فروشی، به جز وسایل نقلیه موتوری و موتور سیکلت	۱۱۰۱۰۲۲۱	۱۰۵۷۸۲۹۵	۴۳۱۹۲۵	.	.
خرده فروشی، به جز وسایل نقلیه موتوری و موتور سیکلت	۹۵۷۵۳۲۲	۹۲۶۵۲۷۷	۳۱۰۰۴۵	۱۱۵۱۱	.
اقامتگاه ها	۳۲۹۴۷۹	۳۱۲۷۹۶	۱۶۶۸۳	۳۰۴۴	.
محل های تهیه و صرف غذا و نوشیدنی	۶۲۲۴۳۴۵	۶۰۱۸۱۳۱	۲۰۶۲۱۴	۳۵۷۲	.
فعالیت های انتشاراتی	۸۸۴۷۷	۷۹۰۷۵	۹۴۰۲	۷۰۳	.
فعالیت های تولید فیلم سینمایی، ویدیویی و برنامه های تلویزیونی، ضبط صدا و انتشار موسیقی	۳۲۱۷	۲۷۵۳	۴۶۵	.	.
فعالیت های خدمات مالی، به جز تأمین وجوه بیمه بازنشستگی	۳۷۵۲۷۲	۳۷۱۸۶۲	۳۴۱۰	.	.
فعالیت های جنبی خدمات مالی و فعالیت های بیمه	۵۵۲۲۰۷	۵۳۲۲۹۲	۱۹۹۱۵	۵۱۷	۵
فعالیت های حقوقی و حسابداری	۱۲۰۵۰۴۳	۱۱۶۶۷۹۸	۳۸۲۴۵	۶۴۴۵	.
فعالیت های دفاتر مرکزی، فعالیت های مشاوره ای مربوط به مدیریت ..	×	×	×	×	×
فعالیت های معماری و مهندسی، تحلیل و آزمایش فنی	۱۵۸۰۹۶۹	۱۴۸۲۸۹۱	۹۸۰۷۹	۴۷۳	.
تحقیق و توسعه علمی	۴۹۸۱۷۵	۴۹۵۹۵	۲۸۰	.	.
تبلیغات و بازار پژوهشی	۲۹۶۰۵۷	۲۹۲۱۴۹	۳۹۰۸	.	.
سایر فعالیت های حرفه ای، علمی و فنی	۷۶۷۸۱۷	۷۵۰۵۱۸	۱۷۲۹۹	۸۶۶	.
فعالیت های دامپزشکی	۳۷۹۰۵	۳۶۴۷۹	۱۴۲۶	.	.
فعالیت های اجاره داری	۲۳۵۱۸۹	۲۲۵۶۲۲	۹۵۶۶	.	.
فعالیت های استخدام	۷۱۹۸۹	۶۸۳۶۱	۳۶۲۸	۷	۲۰
خدمت رسانی به ساختمان ها و فضای سبز	۲۰۲۴۴۰	۲۰۲۰۹۸	۳۴۲	.	.
فعالیت های اداره دفتر کار، پشتیبانی دفتر کار و سایر فعالیت های پشتیبانی کسب و کار	۲۸۴۲۴۷	۲۶۸۰۵۷	۱۶۱۹۰	۱۲۲	.
فعالیت های مربوط به سلامت انسان	۸۰۲۲۲۱۰	۷۶۳۳۸۰۲	۳۸۸۴۰۸	۴۰۶۷۲	.
فعالیت های مراقبتی در منزل	۳۲۲۴۱۴	۳۱۰۰۰۶	۱۲۴۰۸	۳۱۴	.
فعالیت های مددکاری اجتماعی بدون تأمین محل اقامت	۱۰۲۷۵۸	۹۸۵۸۹	۴۱۶۹	۹۵	۴۰
فعالیت های خلاق، هنر و سرگرمی	۷۹۱۶۳	۷۷۷۴۱	۱۴۲۲	۵۰۴	۴۰
کتابخانه ها، آرشیوها، موزه ها و سایر فعالیت های فرهنگی	۱۱۹۳۹۷	۱۱۹۱۲۶	۲۷۱	۵۹	.
فعالیت های ورزشی و سرگرمی و تفریحی	۱۶۵۲۸۲۰	۱۵۸۶۳۹۰	۶۶۴۳۰	۳۵۷	.
فعالیت های سازمان های دارای عضو (اتحادیه ها، سازمان های سیاسی و مذهبی و سازمان های حرفه ای)	۱۱۷۳۲۸۲	۱۱۰۷۹۲۴	۶۵۳۵۸	۷۷۴	۷۹
تعمیر رایانه و کالاهای شخصی و خانگی	۸۶۸۹۸۸	۸۶۳۶۸۱	۵۳۰۷	.	.
سایر فعالیت های خدماتی شخصی (شستشوی منسوجات، آرایش و پیرایش، تدفین و ...)	۲۵۸۳۱۵۹	۲۴۷۱۱۹۴	۱۱۱۹۶۴	۴۹۵	.
آموزش	۴۱۳۶۵۸۷	۴۰۷۵۷۲۲	۶۰۸۶۵	۱۰۶۹	۱۰۹۷۹
صندوق های قرض الحسنه	۴۸۸۱۱	۴۲۰۹۷	۶۷۱۴	۴۴۵	.
صرافی و کارگزاری	۴۷۲۷	۴۴۷۰	۲۵۷	.	.

۱۶- متوسط پرداختی های کارگاه به کارکن به ازای هر ساعت بر حسب وضعیت مزد و حقوق کارکنان به تفکیک

فعالیت های منتخب - ۱۳۹۶ (ریال)

متوسط پرداختی های کارگاه			شرح فعالیت
کارکنان با مزد و حقوق پاره وقت	کارکنان با مزد و حقوق تمام وقت	کارکنان با مزد و حقوق	
۵۵۶۲۴	۶۱۱۲۲	۵۱۲۲۹	جمع کل.....
۴۶۶۹۷	۵۸۵۲۵	۵۴۰۶۲	فروش و تعمیر وسایل نقلیه موتوری و موتور سیکلت
۵۳۴۴۲	۶۳۱۶۸	۵۸۹۸۰	عمده فروشی، به جز وسایل نقلیه موتوری و موتور سیکلت
۴۵۵۲۸	۵۴۷۰۳	۵۲۰۱۰	خرده فروشی، به جز وسایل نقلیه موتوری و موتور سیکلت
۴۲۹۷۷	۴۶۷۷۵	۴۶۵۳۴	اقامتگاه ها
۵۹۱۰۷	۵۶۰۲۶	۵۵۷۰۰	محل های تهیه و صرف غذا و نوشیدنی
۹۶۱۳۶	۷۱۷۷۶	۷۶۰۷۲	فعالیت های انتشاراتی
			فعالیت های تولید فیلم سینمایی، ویدیویی و برنامه های تلویزیونی، ضبط صدا و انتشار موسیقی
۱۴۳۶۷۹	۸۶۸۵۸	۸۸۰۹۶	فعالیت های خدمات مالی، به جز تأمین وجه بیمه بازنشستگی
۴۷۴۶۷	۸۰۷۹۶	۶۶۸۸۴	فعالیت های جنبی خدمات مالی و فعالیت های بیمه
۴۴۲۱۷	۶۳۰۹۱	۵۴۹۱۲	فعالیت های حقوقی و حسابداری
۶۵۰۹۳	۸۹۴۱۶	۷۹۷۵۵	فعالیت های دفتری مرکزی، فعالیت های مشاوره ای مربوط به مدیریت
×	×	×	فعالیت های معماری و مهندسی، تحلیل و آزمایش فنی
۷۱۵۳۲	۸۵۸۳۳	۸۱۶۱۰	تحقیق و توسعه علمی
۶۴۱۱۷	۹۵۲۶۴	۸۷۹۰۶	تبلیغات و بازار پژوهشی
۶۳۸۴۴	۷۰۹۳۸	۶۶۴۳۸	سایر فعالیت های حرفه ای، علمی و فنی
۵۳۴۳۴	۵۷۷۱۳	۵۵۵۱۴	فعالیت های دامپزشکی
۵۹۸۸۵	۶۲۱۸۰	۶۰۵۵۰	فعالیت های اجاره داری
۶۳۳۶۱	۵۹۸۷۶	۵۶۳۲۸	فعالیت های استخدام
۴۹۵۷۴	۵۴۸۵۳	۴۹۷۴۷	خدمت رسانی به ساختمان ها و فضای سبز
۵۸۷۷۸	۷۲۶۹۵	۶۷۱۵۶	فعالیت های اداره دفتر کار، پشتیبانی دفتر کار و سایر فعالیت های پشتیبانی کسب و کار
۴۸۵۱۵	۶۹۸۲۵	۶۳۱۷۰	فعالیت های مربوط به سلامت انسان
۹۷۵۴۶	۸۴۲۶۲	۸۹۵۵۰	فعالیت های مراقبتی در منزل
۹۳۶۷۳	۷۱۶۸۴	۷۹۳۰۱	فعالیت های مددکاری اجتماعی بدون تأمین محل اقامت
۶۳۷۹۴	۵۷۷۲۸	۶۰۵۲۷	فعالیت های خلاق، هنر و سرگرمی
۹۶۸۱۱	۷۶۱۷۱	۸۴۷۹۴	کتابخانه ها، آرشیوها، موزه ها و سایر فعالیت های فرهنگی
۵۳۲۰۲	۶۸۳۹۹	۵۸۹۸۱	فعالیت های ورزشی و سرگرمی و تفریحی
۶۳۹۴۵	۶۲۰۴۴	۶۰۲۳۵	فعالیت های سازمان های دارای عضو (اتحادیه ها، سازمان های سیاسی و مذهبی و سازمان های حرفه ای)
۴۲۷۴۳	۶۲۷۶۸	۴۸۶۳۲	تعمیر رایانه و کالاهای شخصی و خانگی
۴۳۶۱۴	۵۸۸۲۹	۵۴۶۰۶	سایر فعالیت های خدماتی شخصی (شستشوی منسوجات، آرایش و پیرایش، تدفین و ...)
۳۸۰۲۰	۶۲۱۹۶	۵۱۹۵۹	آموزش
۸۱۱۱۷	۷۷۰۸۸	۶۹۴۷۲	صندوق های قرض الحسنه
۷۴۸۰۹	۹۴۴۱۲	۸۷۸۹۳	صرافی و کارگزاری
۵۵۳۰۵	۱۹۱۰۲۰	۱۸۳۳۷۵	

۱۷- برآورد تعداد کارگاه های بازرگانی و خدمات بر حسب نحوه تصرف مکان به تفکیک فعالیت های منتخب: ۱۳۹۶

اجاری		ملکی		جمع کارگاه	شرح فعالیت
درصد	تعداد	درصد	تعداد		
۵۰	۱۱۷۵۹۴۲	۴۱	۹۶۴۶۴۸	۲۳۵۰۳۹۷	جمع کل.....
۵۴	۱۷۲۹۷۵	۴۱	۱۳۳۷۱۵	۳۲۳۱۱۳	فروش و تعمیر وسایل نقلیه موتوری و موتور سیکلت
۳۷	۴۵۵۲۵	۵۴	۶۶۲۲۰	۱۲۳۷۰۵	عمده فروشی، به جز وسایل نقلیه موتوری و موتور سیکلت
۵۰	۵۷۳۱۵۵	۴۳	۴۹۲۰۵۵	۱۱۴۶۰۲۳	خرده فروشی، به جز وسایل نقلیه موتوری و موتور سیکلت
۱۶	۸۹۵	۷۵	۴۱۶۳	۵۵۷۴	اقامتگاه
۵۵	۵۸۷۲۱	۴۰	۴۲۱۶۷	۱۰۵۸۲۲	محل های تهیه و صرف غذا و نوشیدنی
۵۵	۱۴۶۴	۳۸	۱۰۱۸	۲۶۷۵	فعالیت های انتشاراتی
					فعالیت های تولید فیلم سینمایی، ویدیویی و برنامه های تلویزیونی، ضبط صدا
۷۹	۸۲۱	۱۴	۱۴۸	۱۰۴۰	و انتشار موسیقی
۳۷	۳۶۸	۶۳	۶۱۹	۹۸۷	فعالیت های خدمات مالی، به جز تأمین وجوه بیمه بازنشستگی
۷۳	۱۲۳۵۸	۲۵	۴۲۶۴	۱۷۰۱۰	فعالیت های جنبی خدمات مالی و فعالیت های بیمه
۴۹	۲۲۴۴۶	۴۸	۲۲۱۶۵	۴۵۸۴۳	فعالیت های حقوقی و حسابداری
x	x	x	x	x	فعالیت های دفاتر مرکزی، فعالیت های مشاوره ای مربوط به مدیریت
۴۳	۱۱۷۱۷	۵۵	۱۵۱۳۶	۲۷۳۷۶	فعالیت های معماری و مهندسی، تحلیل و آزمایش فنی
۳۶	۷۵	۶۳	۱۳۱	۲۰۹	تحقیق و توسعه علمی
۶۲	۱۷۶۴	۳۶	۱۰۲۴	۲۸۲۵	تبلیغات و بازار پژوهی
۶۱	۲۱۳۴۶	۳۲	۱۱۳۱۲	۳۵۱۹۶	سایر فعالیت های حرفه ای، علمی و فنی
۴۴	۵۷۴	۵۵	۷۲۳	۱۳۱۱	فعالیت های دامپزشکی
۶۶	۹۰۲۹	۳۰	۴۰۹۰	۱۳۵۹۱	فعالیت های اجاره داری
۷۱	۳۵۵	۲۸	۱۴۱	۴۹۸	فعالیت های استخدام
۶۰	۹۰۰	۲۴	۳۶۳	۱۵۱۰	خدمت رسانی به ساختمان ها و فضای سبز
					فعالیت های اداره دفتر کار، پشتیبانی دفتر کار و سایر فعالیت های پشتیبانی
۵۸	۱۳۴۰۳	۳۶	۸۲۵۰	۲۳۰۱۵	کسب و کار
۴۴	۲۴۵۴۳	۵۵	۳۱۱۷۸	۵۶۱۹۴	فعالیت های مربوط به سلامت انسان
۵۶	۱۰۴۵	۳۹	۷۳۱	۱۸۸۰	فعالیت های مراقبتی در منزل
۵۸	۸۸۲	۲۴	۳۷۲	۱۵۱۸	فعالیت های مددکاری اجتماعی بدون تأمین محل اقامت
۶۷	۲۴۳۱	۲۵	۹۲۳	۳۶۲۲	فعالیت های خلاق، هنر و سرگرمی
۲۹	۲۹۵	۳۶	۳۶۶	۱۰۲۲	کتابخانه ها، آرشیوها، موزه ها و سایر فعالیت های فرهنگی
۶۱	۹۵۲۶	۳۱	۴۸۳۵	۱۵۷۳۵	فعالیت های ورزشی و سرگرمی و تفریح
					فعالیت های سازمان های دارای عضو (اتحادیه ها، سازمان های سیاسی و
۱	۱۱۶۰	۱۴	۱۱۴۲۱	۸۳۲۰۳	مذهبی و سازمان های حرفه ای)
۵۸	۴۴۳۹۷	۳۵	۲۶۴۲۳	۷۶۴۷۹	تعمیر رایانه و کالاهای شخصی و خانگی
					سایر فعالیت های خدماتی شخصی (شستشوی منسوجات، آرایش و پیرایش،
۶۲	۱۳۰۳۳۵	۳۴	۷۱۳۲۳	۲۰۹۳۷۱	تدفین و ...)
۵۸	۱۲۹۵۳	۳۸	۸۵۱۹	۲۲۳۶۳	آموزش
۳۱	۳۴۰	۴۲	۴۵۶	۱۰۹۵	صندوق های قرض الحسنه
۲۵	۱۴۴	۶۹	۴۰۰	۵۷۸	صرافی و کارگزاری

۱۷- برآورد تعداد کارگاه های بازرگانی و خدمات بر حسب نحوه تصرف مکان به تفکیک فعالیت های منتخب: ۱۳۹۶ (دنباله)

سایر		وقفی		جمع کارگاه	شرح فعالیت
درصد	تعداد	درصد	تعداد		
۶	۱۳۰۴۴۶	۳	۷۹۳۶۱	۲۳۵۰۳۹۷	جمع کل.....
۵	۱۵۸۱۷	۰	۶۰۶	۳۲۳۱۱۳	فروش و تعمیر وسایل نقلیه موتوری و موتور سیکلت.....
۹	۱۱۲۲۷	۱	۷۳۳	۱۲۳۷۰۵	عمده فروشی، به جز وسایل نقلیه موتوری و موتور سیکلت.....
۷	۷۶۹۷۴	۰	۳۸۳۹	۱۱۴۶۰۲۳	خرده فروشی، به جز وسایل نقلیه موتوری و موتور سیکلت.....
۴	۲۱۳	۵	۳۰۴	۵۵۷۴	اقامتگاه ها.....
۴	۴۲۳۸	۱	۶۹۶	۱۰۵۸۲۲	محل های تهیه و صرف غذا و نوشیدنی.....
۵	۱۳۴	۲	۵۹	۲۶۷۵	فعالیت های انتشاراتی.....
					فعالیت های تولید فیلم سینمایی، ویدیویی و برنامه های تلویزیونی، ضبط صدا و انتشار موسیقی.....
۷	۷۱	۰	۰	۱۰۴۰	فعالیت های خدمات مالی، به جز تأمین وجوه بیمه بازنشستگی.....
۰	۰	۰	۰	۹۸۷	فعالیت های جنبی خدمات مالی و فعالیت های بیمه.....
۲	۳۷۲	۰	۱۷	۱۷۰۱۰	فعالیت های حقوقی و حسابداری.....
۳	۱۲۳۳	۰	۰	۴۵۸۴۳	فعالیت های دفتری مرکزی، فعالیت های مشاوره ای مربوط به مدیریت.....
×	×	×	×	×	فعالیت های معماری و مهندسی، تحلیل و آزمایش فنی.....
۲	۵۰۴	۰	۱۸	۲۷۳۷۶	تحقیق و توسعه علمی.....
۱	۲	۱	۱	۲۰۹	تبلیغات و بازار پژوهشی.....
۲	۴۸	۰	۰	۲۸۳۵	سایر فعالیت های حرفه ای، علمی و فنی.....
۷	۲۵۲۵	۰	۱۴	۳۵۱۹۶	فعالیت های دامپزشکی.....
۰	۴	۱	۱۰	۱۳۱۱	فعالیت های اجاره داری.....
۳	۴۷۰	۰	۳	۱۳۵۹۱	فعالیت های استخدام.....
۰	۰	۰	۲	۴۹۸	خدمت رسانی به ساختمان ها و فضای سبز.....
۱۶	۲۴۶	۰	۲	۱۵۱۰	فعالیت های اداره دفتر کار، پشتیبانی دفتر کار و سایر فعالیت های پشتیبانی کسب و کار.....
۶	۱۳۳۹	۰	۲۴	۲۳۰۱۵	فعالیت های مربوط به سلامت انسان.....
۱	۴۷۰	۰	۴	۵۶۱۹۴	فعالیت های مراقبتی در منزل.....
۱	۱۶	۵	۸۹	۱۸۸۰	فعالیت های مددکاری اجتماعی بدون تأمین محل اقامت.....
۵	۸۳	۱۲	۱۸۱	۱۵۱۸	فعالیت های هنر و سرگرمی.....
۴	۱۵۵	۳	۱۱۳	۳۶۲۲	کتابخانه ها، آرشیوها، موزه ها و سایر فعالیت های فرهنگی.....
۱۵	۱۵۷	۲۰	۲۰۳	۱۰۲۲	فعالیت های ورزشی و سرگرمی و تفریحی.....
۳	۳۹۸	۶	۹۷۶	۱۵۷۳۵	فعالیت های سازمان های دارای عضو (اتحادیه ها، سازمان های سیاسی و مذهبی و سازمان های حرفه ای).....
۲	۱۶۷۱	۸۳	۶۸۹۵۲	۸۳۲۰۳	تعمیر رایانه و کالاهای شخصی و خانگی.....
۷	۵۶۵۰	۰	۹	۷۶۴۷۹	سایر فعالیت های خدماتی شخصی (شستشوی منسوجات، آرایش و پیرایش، تدفین و...).....
۳	۶۰۰۲	۱	۱۷۱۱	۲۰۹۳۷۱	آموزش.....
۱	۳۱۴	۳	۵۷۷	۲۲۳۶۳	صندوق های قرض الحسنه.....
۷	۸۰	۲۰	۲۱۹	۱۰۹۵	صرافی و کارگزاری.....
۶	۳۴	۰	۰	۵۷۸	

۱۸- برآورد تعداد کارگاه های بازرگانی و خدمات بر اساس دارا بودن بیمه بازرگانی به تفکیک فعالیت های منتخب: ۱۳۹۶

فقد بیمه بازرگانی		دارای بیمه بازرگانی		جمع کارگاه	شرح فعالیت
درصد	تعداد	درصد	تعداد		
۸۳	۱۹۶۰۳۷۴	۱۷	۳۹۰۰۳۳	۲۳۵۰۳۹۷	جمع کل.....
۸۵	۲۷۵۷۰۱	۱۵	۴۷۴۱۲	۳۲۳۱۱۳	فروش و تعمیر وسایل نقلیه موتوری و موتور سیکلت
۷۳	۹۰۱۹۰	۲۷	۳۳۵۱۵	۱۲۳۷۰۵	عمده فروشی، به جز وسایل نقلیه موتوری و موتور سیکلت
۸۳	۹۴۶۱۲۷	۱۷	۱۹۹۸۹۶	۱۱۴۶۰۲۳	خرده فروشی، به جز وسایل نقلیه موتوری و موتور سیکلت
۴۰	۲۲۵۳	۶۰	۳۳۲۲	۵۵۷۴	اقامتگاه ها
۷۹	۸۳۱۱۳	۲۱	۲۲۷۰۹	۱۰۵۸۲۲	محل های تهیه و صرف غذا و نوشیدنی
۶۳	۱۶۸۵	۳۷	۹۹۰	۲۶۷۵	فعالیت های انتشاراتی
					فعالیت های تولید فیلم سینمایی، ویدیویی و برنامه های
۹۴	۹۷۹	۶	۶۱	۱۰۴۰	تلویزیونی، ضبط صدا و انتشار موسیقی
۶۹	۶۷۷	۳۱	۳۱۱	۹۸۷	فعالیت های خدمات مالی، به جز تأمین وجوه بیمه بازنشستگی ..
۴۶	۷۸۴۱	۵۴	۹۱۷۰	۱۷۰۱۰	فعالیت های جنبی خدمات مالی و فعالیت های بیمه
۸۸	۴۰۳۵۳	۱۲	۵۴۹۱	۴۵۸۴۳	فعالیت های حقوقی و حسابداری
					فعالیت های دفاتر مرکزی، فعالیت های مشاوره ای مربوط به
x	x	x	x	x	مدیریت
۸۴	۲۳۱۳۱	۱۶	۴۲۴۶	۲۷۳۷۶	فعالیت های معماری و مهندسی، تحلیل و آزمایش فنی
۶۴	۱۳۴	۳۶	۷۵	۲۰۹	تحقیق و توسعه علمی
۷۸	۲۲۱۸	۲۲	۶۱۷	۲۸۳۵	تبلیغات و بازار پژوهشی
۸۶	۳۰۰۹۴	۱۴	۵۱۰۲	۳۵۱۹۶	سایر فعالیت های حرفه ای، علمی و فنی
۸۷	۱۱۳۷	۱۳	۱۷۵	۱۳۱۱	فعالیت های دامپزشکی
۹۴	۱۲۸۴۰	۶	۷۵۱	۱۳۵۹۱	فعالیت های اجاره داری
۸۷	۴۳۳	۱۳	۶۵	۴۹۸	فعالیت های استخدام
۹۴	۱۴۲۴	۶	۸۶	۱۵۱۰	خدمت رسانی به ساختمان ها و فضای سبز
					فعالیت های اداره دفتر کار، پشتیبانی دفتر کار و سایر
۸۵	۱۹۶۳۴	۱۵	۳۳۸۱	۲۳۰۱۵	فعالیت های پشتیبانی کسب و کار
۷۴	۴۱۶۶۱	۲۶	۱۴۵۳۴	۵۶۱۹۴	فعالیت های مربوط به سلامت انسان
۶۸	۱۲۷۸	۳۲	۶۰۲	۱۸۸۰	فعالیت های مراقبتی در منزل
۸۴	۱۲۸۰	۱۶	۲۳۸	۱۵۱۸	فعالیت های مددکاری اجتماعی بدون تأمین محل اقامت
۸۳	۳۰۱۸	۱۷	۶۰۵	۳۶۲۲	فعالیت های خلاق، هنر و سرگرمی
۸۹	۹۱۳	۱۱	۱۰۸	۱۰۲۲	کتابخانه ها، آرشیوها، موزه ها و سایر فعالیت های فرهنگی
۷۱	۱۱۰۹۷	۲۹	۴۶۳۸	۱۵۷۳۵	فعالیت های ورزشی و سرگرمی و تفریحی
					فعالیت های سازمان های دارای عضو (اتحادیه ها، سازمان های
۹۵	۷۸۹۶۶	۵	۴۲۳۷	۸۳۲۰۳	سیاسی و مذهبی و سازمان های حرفه ای)
۸۹	۶۸۳۸۶	۱۱	۸۰۹۳	۷۶۴۷۹	تعمیر رایانه و کالاهای شخصی و خانگی
					سایر فعالیت های خدماتی شخصی (شستشوی منسوجات، آرایش
۹۳	۱۹۵۶۰۸	۷	۱۳۷۶۳	۲۰۹۳۷۱	و پیرایش، تدفین و ...)
۷۵	۱۶۸۷۶	۲۵	۵۴۸۷	۲۲۳۶۳	آموزش
۷۶	۸۳۰	۲۴	۲۶۴	۱۰۹۵	صندوق های قرض الحسنه
۸۶	۴۹۸	۱۴	۸۰	۵۷۸	صرافی و کارگزاری

۱۹- برآورد تعداد کارگاه های دارای رایانه به تفکیک فعالیت های منتخب: ۱۳۹۶

فاقد رایانه		دارای رایانه		جمع کارگاه	شرح
درصد	تعداد	درصد	تعداد		
۷۴	۱۷۴۱۶۰۷	۲۶	۶۰۸۷۸۹	۲۳۵۰۳۹۷	جمع کل.....
۸۴	۲۷۲۲۲۳	۱۶	۵۰۸۹۰	۳۲۳۱۱۳	فروش و تعمیر وسایل نقلیه موتوری و موتور سیکلت.....
۶۵	۸۰۴۷۲	۳۵	۴۳۲۳۳	۱۲۳۷۰۵	عمده فروشی، به جز وسایل نقلیه موتوری و موتور سیکلت.....
۸۱	۹۳۲۱۲۶	۱۹	۲۱۳۸۹۶	۱۱۴۶۰۲۳	خرده فروشی، به جز وسایل نقلیه موتوری و موتور سیکلت.....
۱۷	۹۵۳	۸۳	۴۶۲۲	۵۵۷۴	اقامتگاه ها.....
۷۳	۷۷۰۹۹	۲۷	۲۸۷۲۳	۱۰۵۸۲۲	محل های تهیه و صرف غذا و نوشیدنی.....
۳	۹۱	۹۷	۲۵۸۴	۲۶۷۵	فعالیت های انتشاراتی.....
					فعالیت های تولید فیلم سینمایی، ویدیویی و برنامه های تلویزیونی،
۳۸	۳۹۴	۶۲	۶۴۷	۱۰۴۰	ضبط صدا و انتشار موسیقی.....
۲۳	۲۲۴	۷۷	۷۶۳	۹۸۷	فعالیت های خدمات مالی، به جز تأمین وجه بیمه بازنشستگی.....
۰	۷۷	۱۰۰	۱۶۹۳۳	۱۷۰۱۰	فعالیت های جنبی خدمات مالی و فعالیت های بیمه.....
۱۴	۶۵۵۸	۸۶	۳۹۲۸۵	۴۵۸۴۳	فعالیت های حقوقی و حسابداری.....
					فعالیت های دفاتر مرکزی، فعالیت های مشاوره ای مربوط به
x	x	x	x	x	مدیریت.....
۲	۵۹۳	۹۸	۲۶۷۸۴	۲۷۳۷۶	فعالیت های معماری و مهندسی، تحلیل و آزمایش فنی.....
۱	۲	۹۹	۲۰۷	۲۰۹	تحقیق و توسعه علمی.....
۵	۱۳۷	۹۵	۲۶۹۸	۲۸۳۵	تبلیغات و بازار پژوهشی.....
۱۶	۵۵۸۵	۸۴	۲۹۶۱۱	۳۵۱۹۶	سایر فعالیت های حرفه ای، علمی و فنی.....
۵۱	۶۷۵	۴۹	۶۳۶	۱۳۱۱	فعالیت های دامپزشکی.....
۵۱	۶۹۲۹	۴۹	۶۶۶۲	۱۳۵۹۱	فعالیت های اجاره داری.....
۹	۴۶	۹۱	۴۵۲	۴۹۸	فعالیت های استخدام.....
۸۲	۱۲۴۲	۱۸	۲۶۸	۱۵۱۰	خدمت رسانی به ساختمان ها و فضای سبز.....
					فعالیت های اداره دفتر کار، پشتیبانی دفتر کار و سایر فعالیت های
۱۵	۳۵۵۳	۸۵	۱۹۴۶۳	۲۳۰۱۵	پشتیبانی کسب و کار.....
۳۱	۱۷۴۹۶	۶۹	۳۸۶۹۸	۵۶۱۹۴	فعالیت های مربوط به سلامت انسان.....
۶	۱۱۵	۹۴	۱۷۶۵	۱۸۸۰	فعالیت های مراقبتی در منزل.....
۱۰	۱۵۲	۹۰	۱۳۶۶	۱۵۱۸	فعالیت های مددکاری اجتماعی بدون تأمین محل اقامت.....
۴۱	۱۴۸۲	۵۹	۲۱۴۰	۳۶۲۲	فعالیت های خلاق، هنر و سرگرمی.....
۲۴	۲۴۴	۷۶	۷۷۸	۱۰۲۲	کتابخانه ها، آرشیوها، موزه ها و سایر فعالیت های فرهنگی.....
۴۱	۶۴۷۰	۵۹	۹۲۶۵	۱۵۷۳۵	فعالیت های ورزشی و سرگرمی و تفریحی.....
					فعالیت های سازمان های دارای عضو (اتحادیه ها، سازمان های سیاسی
۹۲	۷۶۱۴۰	۸	۷۰۶۴	۸۳۲۰۳	و مذهبی و سازمان های حرفه ای).....
۶۹	۵۲۵۴۵	۳۱	۲۳۹۳۴	۷۶۴۷۹	تعمیر رایانه و کالاهای شخصی و خانگی.....
					سایر فعالیت های خدماتی شخصی (شستشوی منسوجات، آرایش و
۹۲	۱۹۱۶۰۵	۸	۱۷۷۶۶	۲۰۹۳۷۱	پیرایش، تدفین و ...).....
۲۸	۶۱۶۰	۷۲	۱۶۲۰۳	۲۲۳۶۳	آموزش.....
۲۰	۲۲۱	۸۰	۸۷۴	۱۰۹۵	صندوق های قرض الحسنه.....
۰	۰	۱۰۰	۵۷۸	۵۷۸	صرافی و کارگزاری.....

۲۰- برآورد تعداد کارگاه های استفاده کننده از اینترنت به تفکیک فعالیت های منتخب: ۱۳۹۶

شرح فعالیت	جمع کارگاه	کارگاه های استفاده کننده		با وسایل دیگری غیر از رایانه	با استفاده از رایانه
		تعداد	درصد		
جمع کل.....	۲۳۵۰۳۹۷	۶۴۶۹۴۶	۲۸	۳۶۲۰۱۵	۵۰۸۴۰۰
فروش و تعمیر وسایل نقلیه موتوری و موتور سیکلت	۳۲۳۱۱۳	۴۷۳۰۲	۱۵	۲۴۲۶۰	۳۴۷۶۵
عمده فروشی، به جز وسایل نقلیه موتوری و موتور سیکلت	۱۲۳۷۰۵	۳۶۷۰۶	۳۰	۲۲۷۰۹	۲۹۰۰۱
خرده فروشی، به جز وسایل نقلیه موتوری و موتورسیکلت	۱۱۴۶۰۲۳	۲۷۳۰۱۸	۲۴	۱۲۲۰۲۶	۲۲۸۴۶۸
اقامتگاهها	۵۵۷۴	۴۲۱۶	۷۶	۳۶۳۸	۱۶۴۷
محل های تهیه و صرف غذا و نوشیدنی	۱۰۵۸۲۲	۲۵۰۰۱	۲۴	۱۲۵۹۹	۲۰۴۶۸
فعالیت های انتشاراتی	۲۶۷۵	۲۴۵۸	۹۲	۲۱۵۲	۱۷۰۲
فعالیت های تولید فیلم سینمایی، ویدیویی و برنامه های تلویزیونی، ضبط صدا و انتشار موسیقی	۱۰۴۰	۴۹۳	۴۷	۳۵۰	۳۲۶
فعالیت های خدمات مالی، به جز تأمین وجوه بیمه بازنشستگی	۹۸۷	۷۳۶	۷۵	۶۶۱	۴۱۱
فعالیت های جنبی خدمات مالی و فعالیت های بیمه	۱۷۰۱۰	۱۶۳۶۲	۹۶	۱۳۷۵۶	۱۱۹۹۹
فعالیت های حقوقی و حسابداری	۴۵۸۴۳	۳۴۹۱۳	۷۶	۲۸۱۲۵	۲۴۶۹۰
فعالیت های دفترهای مرکزی، فعالیت های مشاوره ای مربوط به مدیریت	×	×	×	×	×
فعالیت های معماری و مهندسی، تحلیل و آزمایش فنی	۲۷۳۷۶	۲۲۷۵۸	۸۳	۲۰۱۴۸	۱۴۴۰۰
تحقیق و توسعه علمی	۲۰۹	۱۸۷	۸۹	۱۸۱	۱۲۵
تبلیغات و بازار پژوهشی	۲۸۳۵	۲۵۶۵	۹۰	۲۲۳۳	۱۷۵۵
سایر فعالیت های حرفه ای، علمی و فنی	۳۵۱۹۶	۲۱۵۵۸	۶۱	۱۷۲۲۳	۱۴۶۷۵
فعالیت های دامپزشکی	۱۳۱۱	۷۴۵	۵۷	۴۵۴	۵۸۰
فعالیت های اجاره داری	۱۳۵۹۱	۵۴۸۷	۴۰	۳۸۸۰	۳۸۸۱
فعالیت های استخدام	۴۹۸	۴۳۳	۸۷	۳۴۶	۳۲۹
خدمت رسانی به ساختمان ها و فضای سبز	۱۵۱۰	۲۱۲	۱۴	۱۶۲	۱۳۸
فعالیت های اداره دفتر کار، پشتیبانی دفتر کار و سایر فعالیت های پشتیبانی کسب و کار	۲۳۰۱۵	۱۸۷۰۵	۸۱	۱۶۰۹۰	۱۲۹۵۹
فعالیت های مربوط به سلامت انسان	۵۶۱۹۴	۳۴۴۸۲	۶۱	۲۵۹۴۷	۲۳۵۵۹
فعالیت های مراقبتی در منزل	۱۸۸۰	۱۴۵۳	۷۷	۱۲۴۷	۱۱۲۷
فعالیت های مددکاری اجتماعی بدون تأمین محل اقامت	۱۵۱۸	۱۲۰۲	۷۹	۱۰۷۷	۷۶۰
فعالیت های خلاق، هنر و سرگرمی	۳۶۲۲	۱۹۱۰	۵۳	۱۱۷۶	۱۵۲۰
کتابخانه ها، آرشیوها، موزه ها و سایر فعالیت های فرهنگی	۱۰۲۲	۵۸۱	۵۷	۴۹۳	۲۶۵
فعالیت های ورزشی و سرگرمی و تفریحی	۱۵۷۳۵	۷۴۶۶	۴۷	۴۵۰۹	۶۱۴۷
فعالیت های سازمان های دارای عضو (اتحادیه ها، سازمان های سیاسی و مذهبی و سازمان های حرفه ای)	۸۳۲۰۳	۴۸۸۰	۶	۳۴۷۰	۳۱۶۱
تعمیر رایانه و کالاهای شخصی و خانگی	۷۶۴۷۹	۲۳۶۴۱	۳۱	۱۴۹۳۹	۱۸۸۳۸
سایر فعالیت های خدماتی شخصی (شستشوی منسوجات، آرایش و پیرایش، تدفین و ...)	۲۰۹۳۷۱	۴۱۰۵۰	۲۰	۵۴۶۵	۳۹۶۰۷
آموزش	۲۲۳۶۳	۱۵۱۲۲	۶۸	۱۰۹۲۸	۱۰۵۴۶
صندوق های قرض الحسنه	۱۰۹۵	۷۴۲	۶۸	۶۰۸	۳۷۶
صرافی و کارگزاری	۵۷۸	۵۶۲	۹۷	۵۶۲	۱۷۷

۲۱- برآورد تعداد کارکنان استفاده کننده از رایانه و اینترنت در کارگاه به تفکیک فعالیت های منتخب: ۱۳۹۶

کارکنان استفاده کننده از اینترنت		کارکنان استفاده کننده از رایانه		جمع کارکنان	شرح فعالیت
تعداد	درصد	تعداد	درصد		
۲۰	۱۰۴۰۶۸۸	۲۱	۱۰۴۹۳۸۰	۵۰۸۳۴۱۳	جمع کل.....
۱۱	۶۵۶۳۱	۱۲	۶۹۸۵۸	۵۷۷۹۶۰	فروش و تعمیر وسایل نقلیه موتوری و موتور سیکلت
۱۳	۶۱۱۴۶	۱۶	۷۳۶۹۹	۴۶۹۹۹۷	عمده فروشی، به جز وسایل نقلیه موتوری و موتور سیکلت
۱۹	۳۸۸۶۰۰	۱۶	۳۲۶۰۲۵	۲۰۰۲۵۳۰	خرده فروشی، به جز وسایل نقلیه موتوری و موتورسیکلت
۲۴	۹۸۲۶	۲۸	۱۱۳۰۷	۴۰۸۶۴	اقامتگاهها
۱۰	۳۸۴۰۵	۱۲	۴۳۳۱۹	۳۷۴۹۴۶	محل های تهیه و صرف غذا و نوشیدنی
۶۷	۶۲۳۶	۷۰	۶۴۹۷	۹۳۲۱	فعالیت های انتشاراتی
					فعالیت های تولید فیلم سینمایی، ویدیویی و برنامه های تلویزیونی، ضبط صدا و انتشار موسیقی
۳۸	۶۶۹	۵۵	۹۷۹	۱۷۸۰	فعالیت های خدمات مالی، به جز تأمین وجوه بیمه بازنشستگی
۳۵	۳۷۶۲	۴۴	۴۶۹۰	۱۰۷۳۹	فعالیت های جنبی خدمات مالی و فعالیت های بیمه
۷۵	۲۹۳۸۱	۷۸	۳۰۵۱۰	۳۹۳۲۵	فعالیت های حقوقی و حسابداری
۶۶	۶۷۳۱۸	۷۴	۷۴۷۷۱	۱۰۱۴۹۴	فعالیت های دفتری مرکزی، فعالیت های مشاوره ای مربوط به مدیریت
x	x	x	x	x	فعالیت های معماری و مهندسی، تحلیل و آزمایش فنی
۴۸	۴۵۷۶۰	۶۶	۶۱۸۷۳	۹۴۳۷۵	تحقیق و توسعه علمی
۴۲	۶۹۰	۴۱	۶۷۸	۱۶۴۹	تبلیغات و بازار پژوهشی
۴۹	۶۶۶۶	۵۴	۷۲۹۳	۱۳۴۷۲	سایر فعالیت های حرفه ای، علمی و فنی
۴۸	۳۵۰۴۳	۶۴	۴۶۸۰۵	۷۳۳۰۴	فعالیت های دامپزشکی
۴۱	۱۱۵۹	۳۸	۱۰۶۷	۲۸۲۶	فعالیت های اجاره داری
۲۹	۶۷۶۲	۳۵	۸۲۹۸	۲۳۴۸۰	فعالیت های استخدام
۳۳	۸۱۵	۳۶	۸۸۳	۲۴۳۵	خدمت رسانی به ساختمان ها و فضای سبز
۱۲	۱۰۰۱	۱۴	۱۱۵۸	۸۱۲۸	فعالیت های اداره دفتر کار، پشتیبانی دفتر کار و سایر فعالیت های پشتیبانی کسب و کار
۶۳	۳۰۳۶۹	۶۷	۳۲۱۸۷	۴۸۲۲۸	فعالیت های مربوط به سلامت انسان
۲۶	۷۵۳۸۸	۳۳	۹۴۸۶۱	۲۸۶۸۲۹	فعالیت های مراقبتی در منزل
۳۶	۳۴۴۶	۴۳	۴۰۷۴	۹۴۵۶	فعالیت های مددکاری اجتماعی بدون تأمین محل اقامت
۳۴	۳۰۶۸	۳۸	۳۴۳۸	۸۹۸۰	فعالیت های خلاق، هنر و سرگرمی
۳۳	۳۴۵۲	۳۹	۴۰۷۳	۱۰۴۲۰	کتابخانه ها، آرشیوها، موزه ها و سایر فعالیت های فرهنگی
۲۱	۱۱۶۴	۲۷	۱۵۱۶	۵۵۹۲	فعالیت های ورزشی و سرگرمی و تفریحی
۱۹	۱۲۰۸۲	۲۴	۱۵۰۲۱	۶۲۹۷۲	فعالیت های سازمان های دارای عضو (اتحادیه ها، سازمان های سیاسی و مذهبی و سازمان های حرفه ای)
۵	۱۰۳۹۸	۷	۱۴۶۰۸	۲۲۲۹۸۵	تعمیر رایانه و کالاهای شخصی و خانگی
۲۹	۳۷۵۳۱	۲۸	۳۶۲۷۶	۱۲۹۲۳۲	سایر فعالیت های خدماتی شخصی (شستشوی منسوجات، آرایش و پیرایش، تدفین و ...)
۱۶	۴۹۱۹۴	۷	۲۰۸۵۹	۳۱۶۲۰۳	آموزش
۳۳	۴۱۸۵۰	۳۸	۴۸۰۴۰	۱۲۷۰۸۰	صندوق های قرض الحسنه
۵۴	۲۳۱۰	۷۲	۳۰۸۰	۴۲۹۰	صرافی و کارگزاری
۶۲	۱۵۶۸	۶۵	۱۶۳۸	۲۵۲۰	

۲۲- برآورد تعداد کارگاه بر حسب وضعیت پرداخت الکترونیکی به تفکیک فعالیت های منتخب: ۱۳۹۶

فقد پرداخت الکترونیکی		دارای پرداخت الکترونیکی		جمع کارگاه	شرح فعالیت
درصد	تعداد	درصد	تعداد		
۱۷	۳۹۱۷۷۸	۸۳	۱۹۵۱۶۱۹	۲۳۵۰۳۹۷	جمع کل
۱۷	۵۵۴۸۷	۸۳	۲۶۷۶۲۶	۳۲۳۱۱۳	فروش و تعمیر وسایل نقلیه موتوری و موتور سیکلت
۹	۱۱۱۵۶	۹۱	۱۱۲۵۴۹	۱۲۳۷۰۵	عمده فروشی، به جز وسایل نقلیه موتوری و موتور سیکلت
۱۰	۱۱۷۹۸۴	۹۰	۱۰۲۸۰۳۸	۱۱۴۶۰۲۳	خرده فروشی، به جز وسایل نقلیه موتوری و موتور سیکلت
۲	۱۲۲	۹۸	۵۴۵۲	۵۵۷۴	اقامتگاه ها
۱۳	۱۳۳۴۵	۸۷	۹۲۴۷۸	۱۰۵۸۲۲	محل های تهیه و صرف غذا و نوشیدنی
۳	۸۴	۹۷	۲۵۹۲	۲۶۷۵	فعالیت های انتشاراتی
					فعالیت های تولید فیلم سینمایی، ویدیویی و برنامه های
۳	۳۴	۹۷	۱۰۰۶	۱۰۴۰	تلویزیونی، ضبط صدا و انتشار موسیقی
۲۵	۲۴۴	۷۵	۷۴۳	۹۸۷	فعالیت های خدمات مالی، به جز تأمین وجوه بیمه بازنشستگی
۲	۳۵۰	۹۸	۱۶۶۶۰	۱۷۰۱۰	فعالیت های جنبی خدمات مالی و فعالیت های بیمه
۲۶	۱۱۹۳۶	۷۴	۳۳۹۰۷	۴۵۸۴۳	فعالیت های حقوقی و حسابداری
					فعالیت های دفاتر مرکزی، فعالیت های مشاوره ای مربوط به
x	x	x	x	x	مدیریت
۴۷	۱۲۸۷۷	۵۳	۱۴۴۹۹	۲۷۳۷۶	فعالیت های معماری و مهندسی، تحلیل و آزمایش فنی
۳۳	۶۹	۶۷	۱۴۰	۲۰۹	تحقیق و توسعه علمی
۶	۱۶۷	۹۴	۲۶۶۸	۲۸۳۵	تبلیغات و بازار پژوهشی
۱۱	۳۸۵۱	۸۹	۳۱۳۴۶	۳۵۱۹۶	سایر فعالیت های حرفه ای، علمی و فنی
۲۴	۳۲۰	۷۶	۹۹۱	۱۳۱۱	فعالیت های دامپزشکی
۲۰	۲۷۱۹	۸۰	۱۰۸۷۳	۱۳۵۹۱	فعالیت های اجاره داری
۲۴	۱۱۸	۷۶	۳۸۰	۴۹۸	فعالیت های استخدام
۶۶	۹۹۵	۳۴	۵۱۵	۱۵۱۰	خدمت رسانی به ساختمان ها و فضای سبز
					فعالیت های اداره دفتر کار، پشتیبانی دفتر کار و سایر
۹	۱۹۸۱	۹۱	۲۱۰۳۴	۲۳۰۱۵	فعالیت های پشتیبانی کسب و کار
۸	۴۲۶۲	۹۲	۵۱۹۳۳	۵۶۱۹۴	فعالیت های مربوط به سلامت انسان
۱۱	۲۱۶	۸۹	۱۶۶۴	۱۸۸۰	فعالیت های مراقبتی در منزل
۲۵	۳۸۴	۷۵	۱۱۳۴	۱۵۱۸	فعالیت های مددکاری اجتماعی بدون تأمین محل اقامت
۲۲	۷۹۰	۷۸	۲۸۳۲	۳۶۲۲	فعالیت های خلاق، هنر و سرگرمی
۸۸	۷۳۲۳۶	۱۲	۹۹۶۸	۱۰۲۲	کتابخانه ها، آرشیوها، موزه ها و سایر فعالیت های فرهنگی
۲۵	۳۸۸۴	۷۵	۱۱۸۵۱	۱۵۷۳۵	فعالیت های ورزشی و سرگرمی و تفریحی
					فعالیت های سازمان های دارای عضو (اتحادیه ها، سازمان های
۴۵	۴۶۳	۵۵	۵۵۹	۸۳۲۰۳	سیاسی و مذهبی و سازمان های حرفه ای)
۲۳	۱۷۵۲۱	۷۷	۵۸۹۵۸	۷۶۴۷۹	تعمیر رایانه و کالاهای شخصی و خانگی
					سایر فعالیت های خدماتی شخصی (شستشوی منسوجات،
۲۸	۵۸۵۴۴	۷۲	۱۵۰۸۲۷	۲۰۹۳۷۱	آرایش و پیرایش، تدفین و ...)
۲۴	۵۳۶۴	۷۶	۱۶۹۹۹	۲۲۳۶۳	آموزش
۲۳	۲۵۰	۷۷	۸۴۵	۱۰۹۵	صندوق های قرض الحسنه
۴	۲۵	۹۶	۵۵۳	۵۷۸	صرافی و کارگزاری

۲۳- برآورد نوع دستگاه مورد استفاده در دریافت و پرداخت الکترونیکی به تفکیک فعالیت های منتخب: ۱۳۹۶

سایر	خودپرداز بانکی	تلفن همراه	تلفن ثابت	اینترنت	دستگاه کارتخوان	شرح فعالیت
۶۱۳۶	۲۳۶۸۱۵	۱۴۷۶۰۱	۱۲۰۸۸۷	۱۱۱۵۵۰	۱۹۰۷۶۳۳	جمع کل.....
۳۸۸	۳۶۲۲۳	۱۶۷۵۳	۱۱۳۳۳	۵۰۷۴	۲۶۲۶۹۵	فروش و تعمیر وسایل نقلیه موتوری و موتور سیکلت
۲۱۹	۱۵۲۱۳	۷۶۹۱	۶۳۶۵	۷۷۹۸	۱۰۹۶۱۵	عمده فروشی، به جز وسایل نقلیه موتوری و موتور سیکلت
۳۹۳۹	۱۲۲۸۸۷	۷۶۴۳۹	۶۵۵۱۵	۴۹۵۴۹	۱۰۰۸۵۲۹	خرده فروشی، به جز وسایل نقلیه موتوری و موتورسیکلت
۴۹	۱۹۶۵	۶۹۲	۳۲۴	۴۲۲	۵۴۰۹	اقامتگاه ها
۱۲۰	۸۴۶۸	۵۲۵۳	۷۴۴۶	۳۹۹۵	۹۰۸۱۶	محل های تهیه و صرف غذا و نوشیدنی
۱۰	۳۵۱	۵۶۸	۳۴۳	۴۸۷	۲۵۴۴	فعالیت های انتشاراتی
						فعالیت های تولید فیلم سینمایی، ویدیویی و برنامه های
۰	۷۱	۳۰	۰	۲۱۹	۹۲۵	تلویزیونی، ضبط صدا و انتشار موسیقی
۰	۷۷	۱۵۸	۱۹۱	۲۳۹	۷۴۲	فعالیت های خدمات مالی، به جز تأمین وجوه بیمه بازنشستگی
۵۵	۲۲۱۹	۲۷۳۸	۱۷۵۴	۴۳۳۲	۱۶۳۰۵	فعالیت های جنبی خدمات مالی و فعالیت های بیمه
۱۳۵	۶۷۳۶	۷۱۱۵	۳۳۰۰	۹۷۹۸	۳۱۱۲۷	فعالیت های حقوقی و حسابداری
						فعالیت های دفترهای مرکزی، فعالیت های مشاوره ای مربوط به
×	×	×	×	×	×	مدیریت
۷۴	۳۷۲۷	۳۵۰۶	۱۳۰۴	۴۳۸۱	۱۱۷۹۴	فعالیت های معماری و مهندسی، تحلیل و آزمایش فنی
۰	۳۴	۳۱	۲۳	۹۹	۷۸	تحقیق و توسعه علمی
۱۹	۴۱۴	۴۲۱	۲۵۴	۵۳۸	۲۵۵۰	تبلیغات و بازار پژوهشی
۱۶۱	۳۷۴۴	۳۵۸۰	۱۷۴۰	۳۹۵۱	۳۰۸۷۹	سایر فعالیت های حرفه ای، علمی و فنی
۰	۱۳۲	۱۵۶	۸۲	۱۱۶	۹۶۷	فعالیت های دامپزشکی
۷۳	۱۲۶۲	۶۲۵	۳۳۱	۱۲۱۲	۱۰۸۰۴	فعالیت های اجاره داری
۰	۹۶	۷۲	۴۹	۹۵	۳۷۰	فعالیت های استخدام
۲	۲۵۵	۲۱۴	۲۳	۵۳	۴۷۲	خدمت رسانی به ساختمان ها و فضای سبز
						فعالیت های اداره دفتر کار، پشتیبانی دفتر کار و سایر
۲۷۴	۲۲۹۸	۲۴۱۲	۱۵۶۰	۲۸۳۹	۲۰۵۸۳	فعالیت های پشتیبانی کسب و کار
۲۸۸	۴۵۹۶	۴۲۲۲	۴۳۳۹	۴۵۳۳	۵۱۱۵۳	فعالیت های مربوط به سلامت انسان
۰	۱۰۰	۲۷۷	۱۹۶	۲۶۵	۱۵۹۵	فعالیت های مراقبتی در منزل
۱۱	۱۰۶	۱۴۱	۱۳۲	۴۱۲	۱۱۰۱	فعالیت های مددکاری اجتماعی بدون تأمین محل اقامت
۸۴	۲۳۵	۸۹	۴۶۹	۲۷۵	۲۵۱۴	فعالیت های خلاق، هنر و سرگرمی
۱۰۸	۳۱۰۱	۶۲۶	۵۹۳	۴۲۰	۷۷۷۴	کتابخانه ها، آرشیوها، موزه ها و سایر فعالیت های فرهنگی
۳۶	۱۱۳۰	۱۵۷۰	۱۲۹۸	۹۲۵	۱۱۴۸۳	فعالیت های ورزشی و سرگرمی و تفریحی
						فعالیت های سازمان های دارای عضو (اتحادیه ها، سازمان های
۰	۷۷	۱۴	۸	۸۱	۴۹۱	سیاسی و مذهبی و سازمان های حرفه ای)
۰	۵۶۸۲	۴۹۰۰	۳۰۰۱	۵۱۲۵	۵۸۱۱۷	تعمیر رایانه و کالاهای شخصی و خانگی
						سایر فعالیت های خدماتی شخصی (شستشوی منسوجات،
۰	۱۳۴۸۶	۵۴۷۸	۷۵۱۷	۱۶۰۵	۱۴۸۳۴۱	آرایش و پیرایش، تدفین و ...)
۶۸	۲۰۱۰	۱۷۷۲	۱۳۰۴	۲۴۰۴	۱۶۵۳۰	آموزش
۲۳	۹۲	۲۵	۷۵	۲۳۴	۷۸۱	صندوق های قرض الحسنه
۰	۲۷	۳۳	۱۸	۷۵	۵۵۳	صرافی و کارگزاری

۲۴- مشخصات مدیر کارگاه بر حسب جنسیت در سال ۱۳۹۶ به تفکیک فعالیت های منتخب: ۱۳۹۶

زن		مرد		جمع	شرح فعالیت
درصد	تعداد	درصد	تعداد		
۱۱	۲۶۶۱۹۴	۸۹	۲۰۸۳۵۰۳	۲۳۵۰۳۹۷	جمع کل
۰	۳۶۱	۱۰۰	۳۲۲۷۵۳	۳۲۳۱۱۳	فروش و تعمیر وسایل نقلیه موتوری و موتور سیکلت
۳	۳۵۷۲	۹۷	۱۲۰۱۳۳	۱۲۳۷۰۵	عمده فروشی، به جز وسایل نقلیه موتوری و موتور سیکلت
۹	۱۰۲۲۹۲	۹۱	۱۰۴۳۷۳۰	۱۱۴۶۰۲۳	خرده فروشی، به جز وسایل نقلیه موتوری و موتور سیکلت
۳	۱۷۴	۹۷	۵۴۰۰	۵۵۷۴	اقامتگاه ها
۳	۳۵۵۶	۹۷	۱۰۲۲۶۷	۱۰۵۸۲۲	محل های تهیه و صرف غذا و نوشیدنی
۳	۷۳	۹۷	۲۶۰۳	۲۶۷۵	فعالیت های انتشاراتی
					فعالیت های تولید فیلم سینمایی، ویدیویی و برنامه های تلویزیونی، ضبط صدا و انتشار موسیقی
۷	۷۲	۹۳	۹۶۸	۱۰۴۰	فعالیت های خدمات مالی، به جز تأمین وجوه بیمه بازنشستگی
۲۰	۲۰۲	۸۰	۷۸۶	۹۸۷	فعالیت های جنبی خدمات مالی و فعالیت های بیمه
۳۴	۵۷۴۴	۶۶	۱۱۲۶۶	۱۷۰۱۰	فعالیت های حقوقی و حسابداری
۲۲	۱۰۱۶۰	۷۸	۳۵۶۸۴	۴۵۸۴۴	فعالیت های دفاتر مرکزی، فعالیت های مشاوره ای مربوط به مدیریت
×	×	×	×	×	فعالیت های معماری و مهندسی، تحلیل و آزمایش فنی
۹	۲۳۴۱	۹۱	۲۵۰۳۵	۲۷۳۷۶	تحقیق و توسعه علمی
۶	۱۳	۹۴	۱۹۶	۲۰۹	تبلیغات و بازار پژوهشی
۱۰	۲۹۴	۹۰	۲۵۴۱	۲۸۳۵	سایر فعالیت های حرفه ای، علمی و فنی
۱۶	۵۵۵۳	۸۴	۲۹۶۴۳	۳۵۱۹۶	فعالیت های دامپزشکی
۸	۱۰۸	۹۲	۱۲۰۳	۱۳۱۱	فعالیت های اجاره داری
۱۳	۱۸۰۵	۸۷	۱۱۷۸۶	۱۳۵۹۱	فعالیت های استخدام
۲۲	۱۱۰	۷۸	۳۸۷	۴۹۸	خدمت رسانی به ساختمان ها و فضای سبز
۴	۶۱	۹۶	۱۴۴۹	۱۵۱۰	فعالیت های اداره دفتر کار، پشتیبانی دفتر کار و سایر فعالیت های پشتیبانی کسب و کار
۵	۱۱۶۹	۹۵	۲۱۸۴۶	۲۳۰۱۵	فعالیت های مربوط به سلامت انسان
۲۸	۱۵۹۹۵	۷۲	۴۰۱۹۹	۵۶۱۹۴	فعالیت های مراقبتی در منزل
۱۶	۳۰۰	۸۴	۱۵۸۰	۱۸۸۰	فعالیت های مددکاری اجتماعی بدون تأمین محل اقامت
۴۱	۶۲۸	۵۹	۸۹۰	۱۵۱۸	فعالیت های خلاق، هنر و سرگرمی
۱۱	۴۱۲	۸۹	۳۲۱۱	۳۶۲۲	کتابخانه ها، آرشیوها، موزه ها و سایر فعالیت های فرهنگی
۱۶	۱۶۵	۸۴	۸۵۶	۱۰۲۲	فعالیت های ورزشی و سرگرمی و تفریحی
۱۵	۲۲۹۴	۸۵	۱۳۴۴۱	۱۵۷۳۵	فعالیت های سازمان های دارای عضو (اتحادیه ها، سازمان های سیاسی و مذهبی و سازمان های حرفه ای)
۳	۲۸۲۱	۹۷	۸۰۳۸۳	۸۳۲۰۳	تعمیر رایانه و کالاهای شخصی و خانگی
۱	۹۹۱	۹۹	۷۵۴۸۸	۷۶۴۷۹	سایر فعالیت های خدماتی شخصی (شستشوی منسوجات، آرایش و پیرایش، تدفین و ...)
۴۵	۹۴۳۹۵	۵۵	۱۱۴۹۷۶	۲۰۹۳۷۱	آموزش
۵۰	۱۱۱۶۳	۵۰	۱۱۲۰۱	۲۲۳۶۳	صندوق های قرض الحسنه
۴	۴۱	۹۶	۱۰۵۴	۱۰۹۵	صرافی و کارگزاری
۵	۲۹	۹۵	۵۴۹	۵۷۸	

۲۵- مشخصات مدیر کارگاه بر حسب متوسط سن در سال ۱۳۹۶ به تفکیک فعالیت های منتخب: ۱۳۹۶

متوسط سن (سال)			شرح فعالیت
زن	مرد	جمع	
۴۰	۴۴	۴۴	متوسط کل.....
۴۳	۴۲	۴۲	فروش و تعمیر وسایل نقلیه موتوری و موتور سیکلت
۴۰	۴۸	۴۸	عمده فروشی، به جز وسایل نقلیه موتوری و موتور سیکلت
۴۱	۴۴	۴۴	خرده فروشی، به جز وسایل نقلیه موتوری و موتور سیکلت
۴۶	۴۷	۴۷	اقامتگاه ها
۴۴	۴۲	۴۲	محل های تهیه و صرف غذا و نوشیدنی
۳۹	۴۳	۴۳	فعالیت های انتشاراتی
			فعالیت های تولید فیلم سینمایی، ویدیویی و برنامه های تلویزیونی، ضبط صدا و
۲۹	۳۹	۳۸	انتشار موسیقی
۳۴	۴۳	۴۱	فعالیت های خدمات مالی، به جز تأمین وجوه بیمه بازنشستگی
۳۶	۴۲	۴۰	فعالیت های جنبی خدمات مالی و فعالیت های بیمه
۳۹	۴۶	۴۵	فعالیت های حقوقی و حسابداری
×	×	×	فعالیت های دفاتر مرکزی، فعالیت های مشاوره ای مربوط به مدیریت
۳۶	۴۲	۴۱	فعالیت های معماری و مهندسی، تحلیل و آزمایش فنی
۴۰	۴۴	۴۴	تحقیق و توسعه علمی
۳۷	۴۱	۴۱	تبلیغات و بازار پژوهشی
۳۸	۴۲	۴۲	سایر فعالیت های حرفه ای، علمی و فنی
۳۵	۴۳	۴۲	فعالیت های دامپزشکی
۳۷	۴۲	۴۱	فعالیت های اجاره داری
۳۹	۴۶	۴۵	فعالیت های استخدام
۴۰	۴۳	۴۲	خدمت رسانی به ساختمان ها و فضای سبز
			فعالیت های اداره دفتر کار، پشتیبانی دفتر کار و سایر فعالیت های پشتیبانی
۳۶	۳۸	۳۸	کسب و کار
۴۴	۵۲	۴۹	فعالیت های مربوط به سلامت انسان
۴۴	۴۷	۴۷	فعالیت های مراقبتی در منزل
۳۷	۵۲	۴۶	فعالیت های مددکاری اجتماعی بدون تأمین محل اقامت
۵۱	۴۰	۴۲	فعالیت های خلاق، هنر و سرگرمی
۳۷	۴۶	۴۴	کتابخانه ها، آرشیوها، موزه ها و سایر فعالیت های فرهنگی
۴۰	۳۸	۳۸	فعالیت های ورزشی و سرگرمی و تفریحی
			فعالیت های سازمان های دارای عضو (اتحادیه ها، سازمان های سیاسی و مذهبی و
۵۰	۵۳	۵۳	سازمان های حرفه ای)
۳۸	۴۴	۴۴	تعمیر رایانه و کالاهای شخصی و خانگی
			سایر فعالیت های خدماتی شخصی (شستشوی منسوجات، آرایش و پیرایش،
۳۸	۴۰	۳۹	تدفین و ...)
۴۳	۴۶	۴۵	آموزش
۴۸	۵۵	۵۵	صندوق های قرض الحسنه
۳۰	۴۵	۴۵	صرافی و کارگزاری

۲۶- مشخصات مدیر کارگاه برحسب متوسط کل سابقه کار و سابقه مدیریت مرتبط به تفکیک فعالیت های منتخب: ۱۳۹۶

متوسط سابقه مدیریت مرتبط (سال)			متوسط کل سابقه کار (سال)			شرح فعالیت
زن	مرد	جمع	زن	مرد	جمع	
۹	۱۴	۱۳	۱۲	۲۲	۲۱	متوسط کل.....
۷	۱۵	۱۵	۷	۲۲	۲۲	فروش و تعمیر وسایل نقلیه موتوری و موتور سیکلت.....
۹	۱۶	۱۶	۱۳	۲۴	۲۴	عمده فروشی، به جز وسایل نقلیه موتوری و موتور سیکلت.....
۷	۱۳	۱۲	۱۱	۲۱	۲۱	خرده فروشی، به جز وسایل نقلیه موتوری و موتور سیکلت.....
۸	۱۳	۱۳	۱۵	۲۴	۲۴	اقامتگاه ها.....
۸	۱۱	۱۱	۱۲	۲۰	۲۰	محل های تهیه و صرف غذا و نوشیدن.....
۸	۱۵	۱۴	۱۲	۲۱	۲۱	فعالیت های انتشاراتی.....
						فعالیت های تولید فیلم سینمایی، ویدیویی و برنامه های تلویزیونی،
۴	۱۰	۹	۴	۱۶	۱۵	ضبط صدا و انتشار موسیقی.....
۶	۹	۸	۸	۱۵	۱۴	فعالیت های خدمات مالی، به جز تأمین وجوه بیمه بازنشستگی.....
۷	۱۰	۹	۱۰	۱۸	۱۵	فعالیت های جنبی خدمات مالی و فعالیت های بیمه.....
۹	۱۳	۱۲	۱۱	۲۰	۱۸	فعالیت های حقوقی و حسابداری.....
						فعالیت های دفتری مرکزی، فعالیت های مشاوره ای مربوط به
x	x	x	x	x	x	مدیریت.....
۸	۱۱	۱۱	۱۱	۱۶	۱۶	فعالیت های معماری و مهندسی، تحلیل و آزمایش فنی.....
۵	۱۰	۱۰	۱۴	۱۹	۱۹	تحقیق و توسعه علمی.....
۸	۱۲	۱۲	۱۱	۱۹	۱۸	تبلیغات و بازار پژوهشی.....
۹	۱۶	۱۵	۱۲	۲۱	۲۰	سایر فعالیت های حرفه ای، علمی و فنی.....
۸	۱۱	۱۱	۹	۱۸	۱۸	فعالیت های دامپزشکی.....
۸	۱۱	۱۱	۱۲	۱۸	۱۷	فعالیت های اجاره داری.....
۷	۱۰	۱۰	۱۰	۲۱	۱۹	فعالیت های استخدام.....
۶	۱۴	۱۴	۱۲	۱۷	۱۷	خدمت رسانی به ساختمان ها و فضای سبز.....
						فعالیت های اداره دفتر کار، پشتیبانی دفتر کار و سایر فعالیت های
۹	۹	۹	۱۱	۱۵	۱۴	پشتیبانی کسب و کار.....
۱۳	۱۹	۱۷	۱۷	۲۴	۲۲	فعالیت های مربوط به سلامت انسان.....
۱۰	۱۱	۱۱	۱۷	۲۰	۱۹	فعالیت های مراقبتی در منزل.....
۷	۱۲	۱۰	۱۳	۲۶	۲۱	فعالیت های مددکاری اجتماعی بدون تأمین محل اقامت.....
۲۳	۱۳	۱۴	۲۶	۱۸	۱۹	فعالیت های خلاق، هنر و سرگرمی.....
۵	۹	۸	۹	۲۲	۲۰	کتابخانه ها، آرشیوها، موزه ها و سایر فعالیت های فرهنگی.....
۹	۹	۹	۱۳	۱۵	۱۴	فعالیت های ورزشی و سرگرمی و تفریحی.....
						فعالیت های سازمان های دارای عضو (اتحادیه ها، سازمان های
۱۵	۱۶	۱۶	۲۰	۲۹	۲۹	سیاسی و مذهبی و سازمان های حرفه ای).....
۱۱	۱۷	۱۶	۱۵	۲۳	۲۲	تعمیر رایانه و کالاهای شخصی و خانگی.....
						سایر فعالیت های خدماتی شخصی (شستشوی منسوجات، آرایش و
۱۰	۱۴	۱۲	۱۳	۱۹	۱۶	پیرایش، تدفین و ...)
۱۱	۱۲	۱۲	۱۶	۲۲	۱۹	آموزش.....
۱۰	۱۷	۱۷	۲۵	۳۲	۳۲	صندوق های قرض الحسنه.....
۸	۱۰	۱۰	۱۰	۱۷	۱۶	صرافی و کارگزاری.....

۲۷- برآورد تعداد مدیران کارگاه بر حسب تحصیلات به تفکیک فعالیت های منتخب: ۱۳۹۶

دیپلم و فوق دیپلم		لیسانس		فوق لیسانس و بالاتر		جمع کارگاه	شرح فعالیت
درصد	تعداد	درصد	تعداد	درصد	تعداد		
۴۱	۹۶۵۱۳۴	۱۴	۳۳۲۰۳۸	۷	۱۵۳۰۱۲	۲۳۵۰۳۹۷	جمع کل.....
۳۵	۱۱۳۶۰۵	۷	۲۳۲۹۴	۱	۳۰۲۱	۳۳۳۱۱۳	فروش و تعمیر وسایل نقلیه موتوری و موتور سیکلت
۴۸	۵۹۴۰۲	۱۲	۱۴۳۷۸	۳	۳۱۶۴	۱۲۳۷۰۵	عمده فروشی، به جز وسایل نقلیه موتوری و موتور سیکلت
۴۵	۵۱۲۹۸۸	۱۳	۱۵۳۶۶۱	۳	۲۸۷۷۴	۱۱۴۶۰۲۳	خرده فروشی، به جز وسایل نقلیه موتوری و موتور سیکلت
۵۱	۲۸۵۸	۲۲	۱۲۰۲	۱۰	۵۳۵	۵۵۷۴	اقامتگاه ها
۳۸	۴۰۷۰۰	۱۳	۱۴۰۱۲	۳	۲۷۱۶	۱۰۵۸۲۲	محل های تهیه و صرف غذا و نوشیدنی
۳۱	۸۳۳	۵۷	۱۵۳۳	۸	۲۲۷	۲۶۷۵	فعالیت های انتشاراتی
							فعالیت های تولید فیلم سینمایی، ویدیویی و برنامه های
۴۹	۵۱۴	۲۷	۲۸۵	۱۵	۱۵۸	۱۰۴۰	تلویزیونی، ضبط صدا و انتشار موسیقی
							فعالیت های خدمات مالی، به جز تأمین وجوه بیمه
۱۱	۱۰۴	۳۷	۳۶۶	۳۳	۳۲۶	۹۸۷	بازنشستگی
۱۷	۲۹۰۳	۶۲	۱۰۶۱۸	۱۹	۳۲۰۳	۱۷۰۱۰	فعالیت های جنبی خدمات مالی و فعالیت های بیمه
۱	۵۵۰	۴۱	۱۸۸۸۱	۵۷	۲۶۲۹۰	۴۵۸۴۳	فعالیت های حقوقی و حسابداری
							فعالیت های دفاتر مرکزی، فعالیت های مشاوره ای
×	×	×	×	×	×	×	مربوط به مدیریت
۱	۲۹۲	۴۷	۱۲۹۶۴	۵۱	۱۳۹۰۱	۲۷۳۷۶	فعالیت های معماری و مهندسی، تحلیل و آزمایش فنی ..
۰	۰	۱۸	۳۹	۷۵	۱۵۶	۲۰۹	تحقیق و توسعه علمی
۳۴	۹۶۰	۴۵	۱۲۷۵	۱۸	۴۹۹	۲۸۳۵	تبلیغات و بازار پژوهشی
۵۳	۱۸۸۰۸	۲۰	۷۱۴۸	۴	۱۲۸۱	۳۵۱۹۶	سایر فعالیت های حرفه ای، علمی و فنی
۲	۲۷	۲	۲۹	۷۶	۹۹۳	۱۳۱۱	فعالیت های دامپزشکی
۵۳	۷۲۵۹	۲۳	۳۱۸۱	۲	۲۷۸	۱۳۵۹۱	فعالیت های اجاره داری
۱۳	۶۴	۶۸	۳۴۱	۱۶	۷۹	۴۹۸	فعالیت های استخدام
۴۸	۷۳۰	۱۳	۱۹۵	۴	۵۴	۱۵۱۰	خدمت رسانی به ساختمان ها و فضای سبز
							فعالیت های اداره دفتر کار، پشتیبانی دفتر کار و سایر
۳۶	۸۲۷۸	۳۸	۸۷۵۷	۱۰	۲۳۲۱	۲۳۰۱۵	فعالیت های پشتیبانی کسب و کار
۵	۲۷۶۵	۷	۴۲۱۲	۸۶	۴۸۵۳۸	۵۶۱۹۴	فعالیت های مربوط به سلامت انسان
۱۴	۲۵۶	۳۱	۵۸۳	۵۳	۹۹۷	۱۸۸۰	فعالیت های مراقبتی در منزل
۲۰	۳۰۴	۴۸	۷۲۲	۲۸	۴۲۴	۱۵۱۸	فعالیت های مددکاری اجتماعی بدون تأمین محل اقامت
۵۰	۱۸۰۷	۲۴	۸۷۱	۸	۲۸۳	۳۶۲۲	فعالیت های خلاق، هنر و سرگرمی
۲۷	۲۷۶	۴۲	۴۳۰	۱۸	۱۸۴	۱۰۲۲	کتابخانه ها، آرشیوها، موزه ها و سایر فعالیت های فرهنگی
۴۸	۷۵۲۴	۳۶	۵۶۴۳	۹	۱۳۶۴	۱۵۷۳۵	فعالیت های ورزشی و سرگرمی و تفریحی
							فعالیت های سازمان های دارای عضو (اتحادیه ها،
۳۲	۲۶۷۵۱	۱۲	۹۹۳۵	۳	۲۶۳۵	۸۳۲۰۳	سازمان های سیاسی و مذهبی و سازمان های حرفه ای)
۵۲	۳۹۴۸۱	۱۱	۸۷۵۰	۳	۲۵۴۶	۷۶۴۷۹	تعمیر رایانه و کالاهای شخصی و خانگی
							سایر فعالیت های خدماتی شخصی (شستشوی منسوجات،
۵۱	۱۰۶۹۸۶	۹	۱۹۶۳۳	۱	۲۱۸۴	۲۰۹۳۷۱	آرایش و پیرایش، تدفین و ...)
۳۳	۷۲۸۳	۳۸	۸۴۵۲	۲۶	۵۷۷۷	۲۲۳۶۳	آموزش
۵۶	۶۱۴	۲۹	۳۱۹	۶	۷۱	۱۰۹۵	صندوق های قرض الحسنه
۳۶	۲۰۹	۵۷	۳۳۲	۶	۳۷	۵۷۸	صرافی و کارگزاری

۲۷- برآورد تعداد مدیران کارگاه بر حسب تحصیلات به تفکیک فعالیت های منتخب: ۱۳۹۶ (دنباله)

بی سواد		کمتر از دیپلم		جمع کارگاه	شرح فعالیت
درصد	تعداد	درصد	تعداد		
۲	۵۱۴۸۱	۳۶	۸۴۸۷۳۲	۲۳۵۰۳۹۷	جمع کل
۱	۴۴۳۹	۵۵	۱۷۸۷۵۵	۳۲۳۱۱۳	فروش و تعمیر وسایل نقلیه موتوری و موتور سیکلت
۳	۳۲۲۱	۳۵	۴۳۵۴۰	۱۲۳۷۰۵	عمده فروشی، به جز وسایل نقلیه موتوری و موتور سیکلت
۳	۳۳۱۱۵	۳۶	۴۱۷۴۸۴	۱۱۴۶۰۲۳	خرده فروشی، به جز وسایل نقلیه موتوری و موتور سیکلت
۱	۳۸	۱۷	۹۴۱	۵۵۷۴	اقامتگاه ها
۲	۱۹۴۷	۴۴	۴۶۴۴۸	۱۰۵۸۲۲	محل های تهیه و صرف غذا و نوشیدنی
.	.	۳	۸۲	۲۶۷۵	فعالیت های انتشاراتی
.	.	۸	۸۳	۱۰۴۰	فعالیت های تولید فیلم سینمایی، ویدیویی و برنامه های تلویزیونی، ضبط صدا و انتشار موسیقی
.	.	۱۹	۱۹۱	۹۸۷	فعالیت های خدمات مالی، به جز تأمین وجوه بیمه بازنشستگی
.	.	۲	۲۸۷	۱۷۰۱۰	فعالیت های جنبی خدمات مالی و فعالیت های بیمه
.	.	.	۱۲۳	۴۵۸۴۳	فعالیت های حقوقی و حسابداری
×	×	×	×	×	فعالیت های دفاتر مرکزی، فعالیت های مشاوره ای مربوط به مدیریت
.	.	۱	۲۲۰	۲۷۳۷۶	فعالیت های معماری و مهندسی، تحلیل و آزمایش فنی
.	.	۷	۱۴	۲۰۹	تحقیق و توسعه علمی
.	.	۴	۱۰۱	۲۸۳۵	تبلیغات و بازار پژوهشی
.	۷۹	۲۲	۷۸۸۰	۳۵۱۹۶	سایر فعالیت های حرفه ای، علمی و فنی
.	.	۲۰	۲۶۲	۱۳۱۱	فعالیت های دامپزشکی
۱	۱۸۸	۲۰	۲۶۸۶	۱۳۵۹۱	فعالیت های اجاره دار
.	.	۳	۱۴	۴۹۸	فعالیت های استخدام
.	.	۳۵	۵۳۲	۱۵۱۰	خدمت رسانی به ساختمان ها و فضای سبز
.	فعالیت های اداره دفتر کار، پشتیبانی دفتر کار و سایر فعالیت های پشتیبانی کسب و کار
.	۹	۱۶	۳۶۵۰	۲۳۰۱۵	فعالیت های مربوط به سلامت انسان
.	.	۱	۶۸۰	۵۶۱۹۴	فعالیت های مراقبتی در منزل
.	۴	۲	۴۰	۱۸۸۰	فعالیت های مددکاری اجتماعی بدون تأمین محل اقامت
.	.	۵	۶۸	۱۵۱۸	فعالیت های خلاق، هنر و سرگرمی
.	۱۰	۱۸	۶۵۱	۳۶۲۲	کتابخانه ها، آرشیوها، موزه ها و سایر فعالیت های فرهنگی
۱	۱۴	۱۲	۱۱۸	۱۰۲۲	فعالیت های ورزشی و سرگرمی و تفریحی
.	۳۰	۷	۱۱۷۴	۱۵۷۳۵	فعالیت های سازمان های دارای عضو (اتحادیه ها، سازمان های سیاسی و مذهبی و سازمان های حرفه ای)
۷	۵۴۵۷	۴۶	۳۸۴۲۵	۸۳۲۰۳	تعمیر رایانه و کالاهای شخصی و خانگی
۲	۱۶۵۴	۳۱	۲۴۰۴۹	۷۶۴۷۹	سایر فعالیت های خدماتی شخصی (شستشوی منسوجات، آرایش و پیرایش، تدفین و ...)
۱	۱۲۷۳	۳۸	۷۹۲۹۴	۲۰۹۳۷۱	آموزش
.	۳	۴	۸۴۸	۲۲۳۶۳	صندوق های قرض الحسنه
.	.	۸	۹۱	۱۰۹۵	صرافی و کارگزاری
.	.	.	.	۵۷۸	