

ریاست جمهوری
سازمان برنامه و بودجه کشور
مرکز آمار ایران

**نتایج طرح آمارگیری از
کارگاه‌های منتخب بازرگانی و خدمات-۱۳۹۷
(طرح جامع بازرگانی و خدمات)**

مرکز آمار ایران



نشانه‌های نشریات مرکز آمار ایران


-	آمار گردآوری نشده است.
000	آمار در دسترس نیست.
x	ذاتاً یا عملاً وجود ندارد.
xx	جمع و محاسبه غیر ممکن یا بی‌معنی است.
//	رقم کمتر از نصف واحد است.
	رقم (نسبت) ناچیز و قابل صرف‌نظر کردن است.
*	رقم غیر قطعی است.
**	رقم جنبه تخمینی دارد.
⊖	به‌دلیل حفظ محرمانگی، رقم قابل انتشار نیست.

اختلاف در سرجمع‌ها به علت سرراست کردن ارقام است. محاسبه نسبت‌ها و شاخص‌ها قبل از سرراست کردن ارقام صورت گرفته است.

مرکز آمار ایران

پیشگفتار

مرکز آمار ایران در راستای اجرای وظایف قانونی خود در زمینه‌ی تولید آمار، تهیه و تنظیم حساب‌های ملی اقدام به جمع‌آوری اطلاعات متنوعی می‌نماید تا امکان بررسی آماری تمامی فعالیت‌های اقتصادی را برای یک دوره‌ی معین فراهم نماید. با توجه به نبود یک سری زمانی مشخص از آمارهای بخش بازرگانی و خدمات کشور و نیاز کاربران به وجود چنین آمارهایی، گروه بازرگانی، کسب و کار دفتر فرهنگی، بازرگانی و خدمات مرکز آمار ایران بر آن شد تا در سال ۱۳۹۴ طرحی را تعریف نماید که قسمت اعظم نیازهای آماری بخش بازرگانی و خدمات کشور را مرتفع نماید و در سال‌های ۱۳۹۵ و ۱۳۹۷ نیز دوباره با همان مقیاس طرح به اجرا درآمد. در این راستا طرح آمارگیری از کارگاه‌های بازرگانی و خدمات پس از بررسی‌های کارشناسی و رفع اشکالات سه دوره اجرای قبلی بازتعریف شد که با توجه به شرایط و نوع فعالیت‌های کدهای مشمول، تعداد ۳۰ کد ISIC4 دو رقمی بر اساس جدول I به منظور پاسخگویی به نیازهای مذکور و به عنوان طرح مستقل برای بار چهارم در چنین مقیاسی طراحی و اجرا شده است.



فهرست مندرجات

صفحه	عنوان
۹.....	مشخصات کلی طرح
۱۱.....	تعاریف و مفاهیم
۱۳.....	خلاصه یافته‌ها
۲۱.....	نمودارهای آماری
۲۷.....	جدول‌های آماری

مشخصات کلی طرح

هدف کلی

هدف کلی، تهیه اطلاعات مناسب از ویژگی کارگاه های بازرگانی و خدمات به منظور پوشش کدهای فعالیت های بازرگانی و خدمات (۳۰ کد فعالیت) و فراهم کردن سری زمانی منظم از آمارهای بخش بازرگانی و خدمات، ارزش ستانده، مصارف واسطه، حجم اشتغال و دستیابی به شاخص های فناوری اطلاعات برای تنظیم برنامه های این بخش اقتصادی است.

جامعه هدف

جامعه هدف این طرح، کلیه کارگاه های مستقل یا متبوع در کل کشور در سال ۱۳۹۷ هستند که دارای یکی از فعالیت های مندرج در جدول ذیل بوده اند.

جدول I- شرح فعالیت های منتخب و کدهای ISIC مرتبط در طرح جامع بازرگانی و خدمات

ردیف	شرح فعالیت	کد ISIC
۱	فروش و تعمیر وسایل نقلیه موتوری و موتور سیکلت	۴۵
۲	عمده فروشی، به جز وسایل نقلیه موتوری و موتور سیکلت	۴۶
۳	خرده فروشی، به جز وسایل نقلیه موتوری و موتور سیکلت	۴۷
۴	اقامتگاه ها	۵۵
۵	محل های تهیه غذا و نوشیدنی	۵۶
۶	فعالیت های انتشاراتی	۵۸
۷	فعالیت های تولید فیلم سینمایی، ویدئویی و برنامه های تلویزیونی، ضبط صدا و انتشار موسیقی	۵۹
۸	فعالیت های خدمات مالی، به جز تأمین وجه بیمه بازنشستگی	۶۴
۹	فعالیت های جنبی خدمات مالی و فعالیت های بیمه	۶۶
۱۰	فعالیت های حقوقی و حسابداری	۶۹
۱۱	فعالیت های دفترهای مرکزی، فعالیت های مشاوره ای مربوط به مدیریت	۷۰
۱۲	فعالیت های معماری و مهندسی، تحلیل و آزمایش فنی	۷۱
۱۳	تحقیق و توسعه علمی	۷۲
۱۴	تبلیغات و بازار پژوهی	۷۳
۱۵	سایر فعالیت های حرفه ای، علمی و فنی	۷۴
۱۶	فعالیت های دامپزشکی	۷۵
۱۷	فعالیت های اجاره داری	۷۷
۱۸	فعالیت های استخدام	۷۸
۱۹	خدمات رسانی به ساختمان ها و فضای سبز	۸۱
۲۰	فعالیت های اداره دفتر کار، پشتیبانی دفتر کار و سایر فعالیت های پشتیبانی کسب و کار	۸۲
۲۱	آموزش	۸۵۴
۲۲	فعالیت های مربوط به سلامت انسان	۸۶
۲۳	فعالیت های مراقبتی در منزل	۸۷
۲۴	فعالیت های مددکاری اجتماعی بدون تأمین محل اقامت	۸۸
۲۵	فعالیت های خلاق، هنر و سرگرمی	۹۰
۲۶	کتابخانه ها، آرشیوها، موزه ها و سایر فعالیت های فرهنگی	۹۱
۲۷	فعالیت های ورزشی و سرگرمی و تفریحی	۹۳
۲۸	فعالیت های سازمان های دارای عضو (اتحادیه ها، سازمان های سیاسی و مذهبی و سازمان های حرفه ای)	۹۴
۲۹	تعمیر رایانه و کالاهای شخصی و خانگی	۹۵
۳۰	سایر فعالیت های خدماتی شخصی (شستشوی منسوجات، آرایش و پیرایش، تدفین و ...)	۹۶

* نتایج کدهای ۵۹ و ۷۲ به دلیل عدم پاسخگویی مناسب قابل انتشار نیست.

واحد آماری

واحد آماری طرح، یک کارگاه مستقل یا متبوع در کل کشور است که در سال ۱۳۹۷ دارای یکی از فعالیت‌های مندرج در جدول I است.

زمان آماری

زمان آماری طرح، سال ۱۳۹۷ است.

زمان آمارگیری

زمان آمارگیری این طرح، از ۱۵ مرداد ماه تا ۱۵ شهریور ماه سال ۱۳۹۸ است.

روش آمارگیری

روش آمارگیری برای کدهای منتشر شده در نشریه به صورت نمونه‌گیری است.

پارامترهای مورد نظر

پارامترهای مورد نظر عبارتند از مجموع ارزش افزوده، میزان تشکیل سرمایه ثابت، میزان هزینه‌های مصرف و سطحی، ارزش ستانده و تعداد کارکنان.

سطح ارائه برآوردها

برآورد پارامترهای مورنظر در سطح کدهای فعالیت‌های مندرج در جدول I در کل کشور، قابل ارائه است.

روش جمع‌آوری اطلاعات

در این طرح، اطلاعات به صورت مصاحبه‌ی حضوری با مسئول یا مدیر کارگاه (واحد آماری) گردآوری و در پرسشنامه‌ی مورد نظر ثبت می‌شود. لازم به ذکر است که در این طرح، جایگزین کردن کارگاه در بین ۳۰ کد جدول I مجاز است.

خطای نمونه‌گیری قابل پذیرش

حداکثر خطای نسبی قابل قبول برای برآوردهای این طرح در کد ۴۵ برابر ۱۷ درصد، در کد ۴۷ برابر ۲۰ درصد و در سایر کدها برابر ۱۵ درصد است.

چارچوب نمونه‌گیری

چارچوب نمونه‌گیری در این طرح، براساس هر کد متفاوت است و در هر مورد به صورت خاص مشخص شده است. چارچوب‌های مورد استفاده شامل چارچوب تلفیقی اتاق اصناف ایران، و شرکت پست جمهوری اسلامی ایران در نقاط شهری و روستایی بوده است. چارچوب‌های نمونه‌گیری مربوط به کدهای فعالیت مورد نظر طرح (ISIC.Rev4) حاصل از تلفیق آخرین چارچوب‌های اتاق اصناف ایران سال ۱۳۹۷ و شرکت پست جمهوری اسلامی ایران سال ۱۳۹۶ است و در برخی از کدهای فعالیت، فهرست دریافتی از دستگاه ذیربط، ملاک انتخاب نمونه قرار گرفته است.

واحد نمونه‌گیری

واحد نمونه‌گیری، یک کارگاه در چارچوب نمونه‌گیری است.

تعاریف و مفاهیم

در این آمارگیری، گردآوری اطلاعات از طریق تکمیل پرسشنامه انجام شده است و در این پرسشنامه اصطلاحات گوناگونی به کار رفته است. برای اخذ نتیجه‌ی مطلوب، لازم است هریک از اصطلاحات مورد استفاده بر اساس تعاریف و مفاهیم استاندارد مرکز آمار ایران تعریف شود تا از اصطلاحات مزبور، برداشتی هماهنگ و یکسان تداعی شود، که برخی از این تعاریف در ذیل آمده است.

کارگاه

مکان یا قسمتی از مکان یا تعدادی مکان مشخص است که در آن مجموعه‌ای از عوامل تولید زیر نظر مدیریت و حسابداری واحد به یکی از فعالیت‌های ذکر شده در جدول I اشتغال داشته باشند.

فعالیت اقتصادی

فعالیتی است که منجر به تولید کالا یا ارائه خدمت می‌شود.

کارگاه‌های منتخب

کارگاه‌های منتخب در این طرح، کارگاه‌های دارای فعالیت ذکر شده در جدول I می‌باشند.

کارکنان کارگاه

کارکنان، افرادی هستند که به صورت تمام‌وقت یا پاره‌وقت برای کارگاه در داخل یا خارج کارگاه و در رابطه با فعالیت کارگاه، کار کرده‌اند. این گروه شامل مزد و حقوق‌بگیران و کارکنان بدون مزد نیز می‌باشد.

کارکنان با مزد

منظور افرادی هستند که در ازای کاری که برای کارگاه به طور تمام وقت یا پاره وقت انجام داده‌اند، مزد و حقوق معینی دریافت نموده‌اند. مدیران، اعضا هیئت مدیره، سهامداران، مالکین یا شرکا کارگاه که در ازای کار در کارگاه حقوق دریافت می‌کنند نیز در این گروه قرار می‌گیرند.

کارکنان بدون مزد

کارکنان بدون مزد شامل مالکان، شرکای فعال و کارکنان فامیلی بدون مزد (همسر، فرزندان و ...) است که بدون دریافت مزد و حقوق، به طور منظم و حداقل یک سوم مدت زمان فعالیت روزانه (زمان معمول کار) برای کارگاه فعالیت می‌نمایند.

جبران خدمات کارکنان

جبران خدمات کارکنان شامل مزد و حقوق و سایر پرداختی‌های نقدی و غیر نقدی سالانه نظیر پاداش، اضافه‌کار، هزینه خوراک و پوشاک، حق‌اولاد، ایاب و ذهاب، بدی آب و هوا، حق مسکن، سهم کارفرما از بیمه‌های اجتماعی و ارزش ریالی کالاهایی است که به رایگان در اختیار کارکنان با مزد قرار می‌گیرد.

ارزش تشکیل سرمایه ثابت ناخالص

ارزش تشکیل سرمایه ثابت ناخالص عبارت است از مجموع ارزش کل خرید، تحصیل یا افزایش دارایی‌های ثابت کارگاه منهای خالص فروش آن‌ها در سال آماری.

ارزش مصارف واسطه

ارزش کالاها و خدماتی که به صورت داده‌ها در یک فرایند تولید، تغییر شکل داده یا مصرف می‌شوند. به استثنای مصرف دارایی‌های ثابت که به عنوان مصرف سرمایه ثابت می‌شود.

ارزش ستانده

ارزش کالاها و خدماتی هستند که در یک واحد تولیدی یا خدماتی، تولید شده و مورد استفاده دیگران قرار می‌گیرند. بطور کلی ستانده به سه دسته ستانده بازاری، ستانده تولید شده برای خود مصرفی نهایی و ستانده غیربازاری تقسیم می‌شود.

ارزش ستانده بازاری

ستانده‌ای که در بازار فروخته شده یا به نوع دیگری مصرف شده و یا تولیدکننده قصد مصرف و فروش آن را داشته باشد.

ارزش ستانده غیربازاری

ارزش کالاها و خدمات فردی یا جمعی که توسط دولت یا مؤسسات غیرانتفاعی در خدمت خانوار (NPISH) تولید می‌شود و به طور رایگان یا به قیمتی که از نظر اقتصادی معنی‌دار نیست به سایر واحدهای نهادی یا به کل جامعه عرضه می‌شود.

ارزش افزوده

عبارت است از تفاضل ستانده و مصارف واسطه.

ارزش بهره‌وری هر کارکن

عبارت است از حاصل تقسیم ارزش افزوده به تعداد کارکنان.

ارزش بهره‌وری کارکنان در هر ساعت

عبارت است از حاصل تقسیم ارزش افزوده به ساعات کار انجام شده کارکنان

خلاصه یافته‌ها

تعداد کارکنان

نتایج طرح آمارگیری کارگاه‌های بازرگانی و خدمات در کدهای منتخب در سال ۱۳۹۷ بیانگر آن است که ۵۰۳۰۴،۵۶۳ نفر کارکن در این کارگاه‌ها مشغول به فعالیت بوده‌اند که از این تعداد ۷۹ درصد مرد و ۲۱ درصد زن بوده‌اند. در این سال، ۱۱۳۶۰۳۰ نفر حدود ۲۱ درصد کارکنان به صورت تمام‌وقت، ۹۱۸۰۷۶ نفر حدود ۱۷ درصد کارکنان به صورت پاره‌وقت و بقیه به صورت بدون مزد و حقوق، به کار مشغول بوده‌اند. از ۱۱۳۶۰۳۰ نفر کارکن تمام‌وقت، ۷۹۹۷۲۷ نفر (حدود ۷۰ درصد) مرد و ۳۳۶۳۰۳ نفر (حدود ۳۰ درصد) زن بوده‌اند. سهم زنان از کارکنان پاره‌وقت، ۴۲ درصد (۳۸۳۵۴۶ نفر) و سهم مردان ۵۸ درصد (۵۳۴۵۳۰ نفر) است. بیش‌ترین سهم کارکنان با ۶۱ درصد را کارکنان بدون مزد و حقوق تشکیل می‌دهند که زنان تنها ۱۳ درصد این گروه را شامل می‌شوند و ۸۷ درصد کارکنان بدون مزد و حقوق، مرد می‌باشند. کارکنان با مزد و حقوق تمام‌وقت زن با ۶ درصد، کم‌ترین سهم و کارکنان مرد بدون مزد و حقوق با ۵۳ درصد، بیش‌ترین سهم را از کل کارکنان به خود اختصاص داده‌اند.

الف - تعداد کارکنان کارگاه‌های منتخب بازرگانی و خدمات منتخب به تفکیک جنسیت و وضعیت مزد و حقوق در سال ۱۳۹۷

زن	مرد	کل	شرح
۱۱۳۷۲۰۹	۴۱۶۷۳۵۴	۵۳۰۴۵۶۳	تعداد
۲۱	۷۹	۱۰۰	درصد (از کل کارکنان)
۳۳۶۳۰۳	۷۹۹۷۲۷	۱۱۳۶۰۳۰	تعداد
۶	۱۵	۲۱	درصد (از کل کارکنان)
۳۰	۷۰	۱۰۰	درصد (از کارکنان تمام‌وقت)
۳۸۳۵۴۶	۵۳۴۵۳۰	۹۱۸۰۷۶	تعداد
۷	۱۰	۱۷	درصد (از کل کارکنان)
۴۲	۵۸	۱۰۰	درصد (از کارکنان پاره‌وقت)
۴۱۷۳۶۰	۲۸۳۳۰۹۷	۳۲۵۰۴۵۷	تعداد
۸	۵۳	۶۱	درصد (از کل کارکنان)
۱۳	۸۷	۱۰۰	درصد (از کارکنان بدون مزد و حقوق)

فعالیت خرده‌فروشی به جز وسایل نقلیه موتوری و موتورسیکلت با ۲،۱۴۱،۷۲۷ نفر، فروش و تعمیر وسایل نقلیه موتوری و موتورسیکلت با ۵۹۴،۹۱۵ نفر و عمده‌فروشی، به جز وسایل نقلیه موتوری و موتورسیکلت با ۴۷۶،۷۲۷ نفر دارای بیش‌ترین کارکن و فعالیت کتابخانه‌ها، آرشیوها، موزه‌ها و سایر فعالیت‌های فرهنگی با ۵،۷۹۰ نفر، فعالیت‌های دامپزشکی با ۳،۷۲۸ نفر و فعالیت‌های استخدام با ۲،۵۸۰ نفر، دارای کم‌ترین کارکن در بین کارگاه‌های مورد بررسی برآورد شده‌اند.

ب- تعداد کارکنان کارگاه‌های منتخب بازرگانی و خدمات و فعالیت‌های دارای بیش‌ترین و کم‌ترین کارکن در سال ۱۳۹۷

شرح	فعالیت‌های منتخب کل کشور	خرده‌فروشی، به جز وسایل نقلیه موتوری و موتورسیکلت	فروش و تعمیر وسایل نقلیه موتوری و موتورسیکلت	عمده‌فروشی، به جز وسایل نقلیه موتوری و موتورسیکلت
بیش‌ترین تعداد کارکنان ..	۵۳۰۴۵۶۳	۲۱۴۱۷۲۷	۵۹۴۹۱۵	۴۷۶۷۲۷
شرح	فعالیت‌های منتخب کل کشور	کتابخانه‌ها، آرشیوها، موزه‌ها و سایر فعالیت‌های فرهنگی	فعالیت‌های دامپزشکی	فعالیت‌های استخدام
کم‌ترین تعداد کارکنان	۵۳۰۴۵۶۳	۵۷۹۰	۳۷۲۸	۲۵۸۰

کارکنان زن

بر طبق نتایج حاصل از طرح آمارگیری از کارگاه‌های منتخب بازرگانی و خدمات در سال ۱۳۹۷، آموزش، فعالیت‌های مربوط به سلامت انسان، فعالیت‌های مراقبتی در منزل (با تامین جا)، به ترتیب با ۶۱، ۵۶ و ۵۳ درصد بیش‌ترین سهم کارکنان زن نسبت به کل کارکنان کارگاه و فروش و تعمیر وسایل نقلیه موتوری و موتور سیکلت، فعالیت‌های سازمان‌های دارای عضو (اتحادیه‌ها، سازمان‌های سیاسی و مذهبی و سازمان‌های حرفه‌ای)، تعمیر رایانه و کالاهای شخصی و خانگی، به ترتیب با ۸، ۷ و ۴ درصد کم‌ترین سهم زنان را از کل کارکنان کارگاه در بین فعالیت‌های مورد بررسی دارا می‌باشند.

پ- سهم کارکنان زن از کل کارکنان کارگاه های بازرگانی و خدمات و فعالیت‌های دارای بیش‌ترین و کم‌ترین سهم کارکن زن از کل کارکنان در سال ۱۳۹۷ (درصد)

شرح	فعالیت‌های منتخب (کل کشور)	آموزش	فعالیت‌های مربوط به سلامت انسان	فعالیت‌های مراقبتی در منزل (با تامین جا)
بیش‌ترین سهم کارکنان زن ...	۲۱	۶۱	۵۶	۵۳
شرح	فعالیت‌های منتخب (کل کشور)	فروش و تعمیر وسایل نقلیه موتوری و موتور سیکلت	فعالیت‌های سازمان‌های دارای عضو	تعمیر رایانه و کالاهای شخصی و خانگی
کم‌ترین سهم کارکنان زن.....	۲۱	۸	۷	۴

کارکنان مرد

نتایج طرح نشان می‌دهد که در این کارگاه‌ها در سال ۱۳۹۷، تعمیر رایانه و کالاهای شخصی و خانگی، فعالیت‌های سازمان‌های دارای عضو (اتحادیه‌ها، سازمان‌های سیاسی و مذهبی و سازمان‌های حرفه‌ای) و فروش و تعمیر وسایل نقلیه موتوری و موتور سیکلت به ترتیب با ۹۶، ۹۳ و ۹۲ درصد دارای بیش‌ترین سهم کارکنان مرد از کل کارکنان کارگاه و فعالیت‌های مراقبتی در منزل (با تامین جا)، فعالیت‌های مربوط به سلامت انسان و آموزش به ترتیب با ۴۷، ۴۴ و ۳۹ درصد کم‌ترین سهم کارکن مرد را در میان کارکنان کارگاه داشتند.

ت- سهم کارکنان مرد از کل کارکنان کارگاه‌های بازرگانی و خدمات و فعالیت‌های دارای بیش‌ترین و کم‌ترین سهم کارکن مرد از کل کارکنان در سال ۱۳۹۷ (درصد)

شرح	فعالیت‌های منتخب کل کشور	تعمیر رایانه و کالاهای شخصی و خانگی	فعالیت‌های سازمان‌های دارای عضو	فروش و تعمیر وسایل نقلیه موتوری و موتور سیکلت
بیش‌ترین سهم کارکنان مرد..	۷۹	۹۶	۹۳	۹۲
شرح	فعالیت‌های منتخب کل کشور	فعالیت‌های مراقبتی در منزل (با تامین جا)	فعالیت‌های مربوط به سلامت انسان	آموزش
کم‌ترین سهم کارکنان مرد.....	۷۹	۴۷	۴۴	۳۹

کارکن با مزد و حقوق تمام وقت

بر طبق نتایج این طرح، در حدود ۲۱ درصد کارکنان در فعالیت‌های منتخب کشور، کارکن با مزد و حقوق تمام‌وقت بوده‌اند که در این بین فعالیت خرده‌فروشی، به جز وسایل نقلیه‌موتوری و موتورسیکلت با ۳۵۳،۷۹۳ کارکن با مزد و حقوق تمام وقت بیش‌ترین تعداد کارکن تمام وقت را در بین فعالیت‌ها داشته است و فعالیت عمده فروشی، به جز وسایل نقلیه موتوری و موتورسیکلت با ۱۲۸،۰۷۵ و فعالیت محلهای تهیه و صرف غذا و نوشیدنی با ۱۲۵،۰۱۵ کارکن تمام وقت در رتبه‌های بعدی از نظر فراوانی تعداد کارکن با مزد و حقوق تمام وقت قرار دارند. فعالیت‌های خلاق، هنر و سرگرمی با ۲،۰۰۲ کارکن، فعالیت‌های دامپزشکی با ۶۱۳ کارکن و فعالیت‌های استخدام با ۵۶۷ کارکن با مزد و حقوق تمام وقت کم‌ترین تعداد کارکن تمام وقت را در بین فعالیت‌های مورد بررسی داشته‌اند.

ث- برآورد تعداد کارکنان بامزد و حقوق تمام وقت در کارگاه های منتخب بازرگانی و خدمات و فعالیتهای دارای بیشترین و کمترین کارکن بامزد و حقوق تمام وقت در سال ۱۳۹۷

شرح	فعالیت های منتخب کل کشور	خرده فروشی، به جز وسایل نقلیه موتوری و موتورسیکلت	عمده فروشی، به جز وسایل نقلیه موتوری و موتورسیکلت	محل های تهیه و صرف غذا و نوشیدنی
بیشترین تعداد کارکنان...	۱۱۳۶۰۳۰	۳۵۳۷۹۳	۱۲۸۰۷۵	۱۲۵۰۱۵
شرح	فعالیت های منتخب کل کشور	فعالیت های خلاق، هنر و سرگرمی	فعالیت های دامپزشکی	فعالیت های استخدام
کمترین تعداد کارکنان.....	۱۱۳۶۰۳۰	۲۰۰۲	۶۱۳	۵۶۷

کارکن بامزد و حقوق پاره وقت

نتایج حاصل از طرح آمارگیری از کارگاه های منتخب بازرگانی و خدمات در سال ۱۳۹۷ بیانگر آن است که در حدود ۱۷ درصد کارکنان فعالیت های منتخب در کشور، کارکن بامزد و حقوق پاره وقت بوده اند. فعالیت خرده فروشی، به جز وسایل نقلیه موتوری و موتورسیکلت با ۲۱۸,۰۲۱ کارکن، فعالیت عمده فروشی، به جز وسایل نقلیه موتوری و موتورسیکلت با ۱۵۶,۶۰۹ کارکن و فروش و تعمیر وسایل نقلیه موتوری و موتورسیکلت با ۱۰۵,۳۶۲ کارکن دارای بیشترین تعداد کارکن بامزد و حقوق پاره وقت در میان ۳۰ فعالیت مورد بررسی در این طرح می باشند. فعالیتهای خدمات مالی، به جز تأمین وجوه بیمه بازنشستگی با ۷۷۳ کارکن، فعالیتهای استخدام با ۷۳۸ کارکن و فعالیتهای دامپزشکی با ۷۰۰ کارکن کمترین تعداد کارکن بامزد و حقوق پاره وقت را دارا هستند.

ج- برآورد تعداد کارکنان بامزد و حقوق پاره وقت در کارگاه های منتخب بازرگانی و خدمات و فعالیتهای دارای بیشترین و کمترین کارکن بامزد و حقوق پاره وقت در سال ۱۳۹۷

شرح	فعالیت های منتخب کل کشور	خرده فروشی، به جز وسایل نقلیه موتوری و موتورسیکلت	عمده فروشی، به جز وسایل نقلیه موتوری و موتورسیکلت	فروش و تعمیر وسایل نقلیه موتوری و موتورسیکلت
بیشترین تعداد کارکنان..	۹۱۸۰۷۶	۲۱۸۰۲۱	۱۵۶۶۰۹	۱۰۵۳۶۲
شرح	فعالیت های منتخب کل کشور	فعالیت های خدمات مالی، به جز تأمین وجوه بیمه بازنشستگی	فعالیت های استخدام	فعالیت های دامپزشکی
کمترین تعداد کارکنان	۹۱۸۰۷۶	۷۷۳	۷۳۸	۷۰۰

کارکنان بدون مزد و حقوق

نتایج حاصل از طرح آمارگیری از کارگاه های منتخب بازرگانی و خدمات در سال ۱۳۹۷ نشان می دهد که در کارگاه های منتخب کل کشور حدود ۶۱ درصد کارکنان (۳,۲۵۰,۴۵۷ کارکن) به صورت بدون مزد و حقوق اظهار شده است که از این میان فعالیت خرده فروشی، به جز وسایل نقلیه موتوری و موتورسیکلت با ۱,۵۶۹,۹۱۳ کارکن در رتبه اول و فعالیتهای فروش و تعمیر وسایل نقلیه موتوری و موتورسیکلت با ۳۹۱,۰۶۱ کارکن و سایر فعالیتهای خدماتی شخصی (شستشوی منسوجات، آرایش و پیرایش، تدفین و...) با ۲۶۲,۱۷۱ کارکن در رتبه های بعدی از نظر تعداد کارکن بدون مزد و حقوق قرار دارند. فعالیتهای مراقبتی در منزل (با تأمین جا) با ۱,۹۸۷ کارکن، فعالیتهای استخدام با ۱,۲۷۵ کارکن و خدمات رسانی به ساختمان ها و فضای سبز با ۸۲۹ کارکن بدون مزد و حقوق در جایگاه آخر قرار دارند.

چ- برآورد تعداد کارکنان بدون مزد و حقوق در کارگاه های منتخب بازرگانی و خدمات و فعالیت های دارای بیشترین و کمترین کارکن بدون مزد و حقوق در سال ۱۳۹۷

شرح	فعالیت های منتخب کل کشور	خرده فروشی، به جز وسایل نقلیه موتوری و موتورسیکلت	فروش و تعمیر وسایل نقلیه موتوری و موتور سیکلت	سایر فعالیت های خدماتی شخصی (شستشوی منسوجات، آرایش و پیرایش، تدفین و...)
بیشترین تعداد کارکنان..	۳۲۵۰۴۵۷	۱۵۶۹۹۱۳	۳۹۱۰۶۱	۲۶۳۱۷۱
شرح	فعالیت های منتخب کل کشور	فعالیت های مراقبتی در منزل (با تامین جا)	فعالیت های استخدام	خدمت رسانی به ساختمان ها و فضای سبز
کمترین تعداد کارکنان	۳۲۵۰۴۵۷	۱۹۱۷	۱۲۷۵	۱۲۹

ارزش افزوده

طبق نتایج طرح ارزش افزوده این کارگاه ها در سال ۱۳۹۷، رقم ۱،۹۱۰،۱۸۱ میلیارد ریال برآورده شده است که فعالیت خرده فروشی، به جز وسایل نقلیه موتوری و موتورسیکلت با ایجاد ۶۷۲،۰۱۶ میلیارد ریال، فعالیت های عمده فروشی به جز وسایل نقلیه موتوری و موتورسیکلت با ۲۷۹،۸۹۲ میلیارد ریال و فروش و تعمیر وسایل نقلیه موتوری و موتور سیکلت با ۱۶۹،۳۰۰ میلیارد ریال بیشترین سهم را در ایجاد ارزش افزوده داشته اند. فعالیت های دامپزشکی با ایجاد ۸۳۱ میلیارد ریال، کتابخانه ها، آرشیوها، موزه ها و سایر فعالیت های فرهنگی با ۶۱۹ میلیارد ریال و فعالیت های استخدام با ۵۷۸ میلیارد ریال در بین ۳۰ فعالیت موجود کمترین ارزش افزوده را ایجاد نموده اند.

ح- برآورد ارزش افزوده کارگاه های منتخب بازرگانی و خدمات و فعالیت های دارای بیشترین و کمترین ارزش افزوده در سال ۱۳۹۷ (میلیارد ریال)

شرح	فعالیت های منتخب کل کشور	خرده فروشی، به جز وسایل نقلیه موتوری و موتورسیکلت	عمده فروشی، به جز وسایل نقلیه موتوری و موتورسیکلت	فروش و تعمیر وسایل نقلیه موتوری و موتور سیکلت
بیشترین ارزش افزوده	۱۹۱۰۱۸۱	۶۷۲۰۱۶	۲۷۹۸۹۲	۱۶۹۳۰۰
شرح	فعالیت های منتخب کل کشور	فعالیت های دامپزشکی	موزه ها و سایر فعالیت های فرهنگی	فعالیت های استخدام
کمترین ارزش افزوده	۱۹۱۰۱۸۱	۸۳۱	۶۱۹	۵۷۸

ارزش تشکیل سرمایه ثابت ناخالص

نتایج این طرح بیانگر آن است که در این کارگاه ها، ارزش تشکیل سرمایه ثابت ناخالص در سال ۱۳۹۷ در فعالیت های منتخب برابر ۶۲،۱۹۵،۱۹۴ میلیون ریال بوده است که بیشترین ارزش مربوط به فعالیت خرده فروشی، به جز وسایل نقلیه موتوری و موتورسیکلت، فعالیت های سازمان های دارای عضو و فعالیت های مربوط به سلامت انسان به ترتیب با ۲۰،۱۰۱،۳۰۲، ۸،۱۸۰،۶۷۳ و ۷،۰۲۴،۵۲۱ میلیون ریال و کمترین ارزش مربوط به فعالیت کتابخانه ها، آرشیوها، موزه ها و سایر فعالیت های فرهنگی، خدمت رسانی به ساختمان ها و فضای سبز و فعالیت های استخدام به ترتیب با ۳۸،۹۳۸، ۲۳،۲۰۴ و ۱۰،۴۰۴ میلیون ریال می باشد.

خ- برآورد ارزش تشکیل سرمایه ثابت ناخالص در کارگاه های بازرگانی و خدمات و فعالیت های دارای بیش ترین و کم ترین تشکیل سرمایه ثابت ناخالص در سال ۱۳۹۷ (میلیون ریال)

شرح	فعالیت های منتخب کل کشور	خرده فروشی، به جز وسایل نقلیه موتوری و موتورسیکلت	فعالیت های سازمان های دارای عضو	فعالیت های مربوط به سلامت انسان
بیش ترین ارزش تشکیل سرمایه ثابت ناخالص	۶۲۱۹۵۱۹۴	۲۰۱۰۱۳۰۲	۱۱۸۰۶۷۳	۷۰۲۴۵۲۱
شرح	فعالیت های منتخب کل کشور	کتابخانه ها، آرشیوها، موزه ها و سایر فعالیت های فرهنگی	خدمت رسانی به ساختمان ها و فضای سبز	فعالیت های استخدام
کم ترین ارزش تشکیل سرمایه ثابت ناخالص	۶۲۱۹۵۱۹۴	۳۸۹۳۸	۲۳۲۰۴	۱۰۴۰۴

ارزش بهره وری کارکنان

بر طبق نتایج حاصل از طرح در سال ۱۳۹۷، ارزش بهره وری کارکنان در کل کشور در این سال برابر ۳۶۰ میلیون ریال به ازاء هر کارکن بوده است که فعالیت های معماری و مهندسی، تحلیل و آزمایش فنی با ۱۰۷۶ میلیون ریال، فعالیت های خدمات مالی به جز تأمین وجوه بیمه بازنشستگی با ۹۳۸ میلیون ریال و فعالیت عمده فروشی، به جز وسایل نقلیه موتوری و موتورسیکلت با ۵۸۷ میلیون ریال به ازاء هر کارکن در سال ۱۳۹۷، بالاترین ارزش بهره وری را دارا بوده و کتابخانه ها، آرشیوها، موزه ها و سایر فعالیت های فرهنگی با ۱۰۷ میلیون ریال، فعالیت های مددکاری اجتماعی بدون تأمین محل اقامت با ۱۰۳ میلیون ریال و فعالیت های سازمان های دارای عضو (اتحادیه ها، سازمان های سیاسی و مذهبی و سازمان های حرفه ای) با ۱۴ میلیون ریال به ازاء هر کارکن کم ترین ارزش بهره وری کارکنان را دارا بوده اند.

د- ارزش بهره وری کارکنان در کارگاه های بازرگانی و خدمات و فعالیت های دارای بالاترین و پایین ترین ارزش بهره وری کارکنان در سال ۱۳۹۷ (میلیون ریال)

شرح	فعالیت های منتخب کل کشور	فعالیت های معماری و مهندسی، تحلیل و آزمایش فنی	فعالیت های خدمات مالی به جز تأمین وجوه بیمه بازنشستگی	فعالیت عمده فروشی، به جز وسایل نقلیه موتوری و موتورسیکلت
بالاترین ارزش بهره وری کارکنان ...	۳۶۰	۱۰۷۶	۹۳۸	۵۸۷
شرح	فعالیت های منتخب کل کشور	کتابخانه ها، آرشیوها، موزه ها و سایر فعالیت های فرهنگی	فعالیت های مددکاری اجتماعی بدون تأمین محل اقامت	فعالیت های سازمان های دارای عضو
پایین ترین ارزش بهره وری کارکنان.	۳۶۰	۱۰۷	۱۰۳	۱۴

ارزش بهره وری کارکنان به ازای هر ساعت

ارزش بهره وری کارکنان به ازای هر ساعت در سال ۱۳۹۷ برابر ۱۴۸,۳۷۷ ریال بوده است به این معنا که هر کارکن در هر ساعت، به طور متوسط ۱۴۸,۳۷۷ ریال ارزش افزوده در فعالیت های منتخب ایجاد نموده است. بیش ترین ارزش بهره وری به ازای هر ساعت به ترتیب مربوط به فعالیت های معماری و مهندسی، تحلیل و آزمایش فنی با ۶۰۰,۹۷۷ ریال، فعالیت های خدمات مالی، به جز تأمین وجوه بیمه بازنشستگی با ۴۲۶,۹۳۸ ریال و فعالیت های مربوط به سلامت انسان با ۲۹۶,۵۵۳ ریال و کم ترین ارزش مربوط به فعالیت های مددکاری اجتماعی بدون تأمین محل اقامت با ۵۹,۵۸۱ ریال، کتابخانه ها، آرشیوها، موزه ها و سایر فعالیت های فرهنگی با ۴۴,۲۹۵ ریال و فعالیت های سازمان های دارای عضو با ۲۱,۸۷۶ ریال به ازای هر ساعت بوده است.

ذ- ارزش بهره‌وری کارکنان به ازای هر ساعت در کارگاه‌های بازرگانی و خدمات و فعالیت‌های دارای بالاترین و پایین‌ترین ارزش بهره‌وری کارکنان به ازای هر ساعت در سال ۱۳۹۷ (ریال)

شرح	فعالیت‌های منتخب کل کشور	فعالیت‌های معماری و مهندسی، تحلیل و آزمایش فنی	فعالیت‌های خدمات مالی، به جز تامین وجوه بیمه بازنشستگی	فعالیت‌های مربوط به سلامت انسان
بالاترین ارزش بهره‌وری هر ساعت کارکنان.....	۱۴۸۳۷۷	۶۰۰۹۷۷	۴۲۶۹۳۸	۲۹۶۵۵۳
شرح	فعالیت‌های منتخب کل کشور	فعالیت‌های مددکاری اجتماعی بدون تامین محل اقامت	کتابخانه‌ها، آرشیوها، موزه‌ها و سایر فعالیت‌های فرهنگی	فعالیت‌های سازمان‌های دارای عضو
پایین‌ترین ارزش بهره‌وری هر ساعت کارکنان.....	۱۴۸۳۷۷	۵۹۵۸۱	۴۴۲۹۵	۲۱۸۷۶

متوسط ساعت کار کارکنان در هفته

متوسط ساعت کار کارکنان کارگاه‌های بازرگانی و خدمات در سال ۱۳۹۷ بر طبق نتایج طرح، ۵۰ ساعت در هفته بوده است که فعالیت‌های تعمیر رایانه و کالاهای شخصی و خانگی، فعالیت‌های انتشاراتی و خرده فروشی، به جز وسایل نقلیه موتوری و موتورسیکلت با ۵۵ ساعت بیش‌ترین ساعات کاری در هفته را دارا بوده‌اند. در حالی که آموزش، فعالیت‌های مددکاری اجتماعی بدون تامین محل اقامت و فعالیت‌های سازمان‌های دارای عضو به ترتیب با ۳۵، ۲۳ و ۳۵ ساعت در هفته کم‌ترین میزان ساعت کاری را در بین فعالیت‌ها داشته‌اند.

ر- متوسط ساعت کار کارکنان در هفته در کارگاه‌های بازرگانی و خدمات و فعالیت‌های دارای بیش‌ترین و کم‌ترین ساعات کار کارکنان در هفته در سال ۱۳۹۷ (ساعت در هفته)

شرح	فعالیت‌های منتخب کل کشور	فعالیت‌های تعمیر رایانه و کالاهای شخصی و خانگی	فعالیت‌های انتشاراتی	خرده فروشی، به جز وسایل نقلیه موتوری و موتورسیکلت
بیش‌ترین ساعت کار کارکنان در هفته.....	۵۰	۵۵	۵۵	۵۵
شرح	فعالیت‌های منتخب کل کشور	آموزش	فعالیت‌های مددکاری اجتماعی بدون تامین محل اقامت	فعالیت‌های سازمان‌های دارای عضو
کم‌ترین ساعت کار کارکنان در هفته.....	۵۰	۳۵	۳۵	۲۳

ضریب نفوذ رایانه

نتایج طرح حاکی از آن است که ۲۶ درصد کارگاه‌ها در کدهای منتخب بازرگانی و خدمات در سال ۱۳۹۷، دارای رایانه بوده‌اند. فعالیت‌های جنبی خدمات مالی و فعالیت‌های بیمه با سهم ۹۹ درصد بالاترین ضریب نفوذ رایانه و فعالیت‌های تبلیغات و بازار پژوهی با ۹۸ درصد در جایگاه دوم و فعالیت‌های دفتری مرکزی، فعالیت‌های مشاوره‌ای مربوط به مدیریت با ۹۷ درصد در جایگاه سوم قرار دارند. فروش و تعمیر وسایل نقلیه موتوری و موتورسیکلت، سایر فعالیت‌های خدماتی شخصی (شستشوی منسوجات، آرایش و پیرایش، تدفین و ...) و فعالیت‌های سازمان‌های دارای عضو (اتحادیه‌ها، سازمان‌های سیاسی و مذهبی و سازمان‌های حرفه‌ای) به ترتیب با ۱۵، ۱۰ و ۸ درصد کم‌ترین ضریب نفوذ رایانه را دارند.

س- ضریب نفوذ رایانه در کارگاه‌های بازرگانی و خدمات و فعالیت‌های دارای بیش‌ترین و کم‌ترین ضریب نفوذ رایانه در سال

۱۳۹۷				
شرح	فعالیت‌های منتخب کل کشور	فعالیت‌های جنبی خدمات مالی و فعالیت‌های بیمه	فعالیت‌های تبلیغات و بازار پژوهی	فعالیت‌های دفتری مرکزی، فعالیت‌های مشاوره‌ای مربوط به مدیریت
بیش‌ترین ضریب نفوذ رایانه.....	۲۶	۹۹	۹۸	۹۷
شرح	فعالیت‌های منتخب کل کشور	فروش و تعمیر وسایل نقلیه موتوری و موتور سیکلت	سایر فعالیت‌های خدماتی شخصی (شستشوی منسوجات، آرایش و پیرایش، تدفین و ...)	فعالیت‌های سازمان‌های دارای عضو
کم‌ترین ضریب نفوذ رایانه.....	۲۶	۱۵	۱۰	۸

درصد کارکنان استفاده کننده از اینترنت

بر اساس نتایج حاصل از این طرح، ۱,۰۶۶,۲۹۳ نفر از کارکنان کارگاه‌های منتخب، معادل ۲۰ درصد از کل کارکنان، در رابطه با فعالیت‌های کارگاه در سال ۱۳۹۷ از اینترنت استفاده کرده‌اند. فعالیت‌های جنبی خدمات مالی و فعالیت‌های بیمه با ۸۱ درصد، فعالیت‌های حقوقی و حسابداری با ۷۴ درصد و کتابخانه‌ها، آرشیوها، موزه‌ها و سایر فعالیت‌های فرهنگی با ۶۳ درصد بیش‌ترین درصد کارکن استفاده کننده از اینترنت و فروش و تعمیر وسایل نقلیه موتوری و موتور سیکلت، عمده فروشی، به جز وسایل نقلیه موتوری و موتورسیکلت و فعالیت‌های سازمان‌های دارای عضو به ترتیب با ۱۱، ۱۰ و ۳ درصد، کم‌ترین درصد کارکن استفاده کننده از اینترنت را دارا بوده‌اند.

ش- درصد کارکنان استفاده کننده از اینترنت در کارگاه‌های بازرگانی و خدمات و فعالیت‌های دارای بیش‌ترین و کم‌ترین کارکن

استفاده کننده از اینترنت در سال ۱۳۹۷

شرح	فعالیت‌های منتخب کل کشور	فعالیت‌های جنبی خدمات مالی و فعالیت‌های بیمه	فعالیت‌های حقوقی و حسابداری	کتابخانه‌ها، آرشیوها، موزه‌ها و سایر فعالیت‌های فرهنگی
بیش‌ترین درصد کارکن استفاده کننده از اینترنت..	۲۰	۸۱	۷۴	۶۳
شرح	فعالیت‌های منتخب کل کشور	فروش و تعمیر وسایل نقلیه موتوری و موتور سیکلت	عمده فروشی، به جز وسایل نقلیه موتوری و موتورسیکلت	فعالیت‌های سازمان‌های دارای عضو
کم‌ترین درصد کارکن استفاده کننده از اینترنت..	۲۰	۱۱	۱۰	۳

تعداد کارگاه‌های استفاده کننده از خدمات دریافت و پرداخت الکترونیکی

بر اساس نتایج طرح آمارگیری از کارگاه‌های بازرگانی و خدمات در سال ۱۳۹۷ مشخص شد که ۱,۹۹۵,۹۵۸ کارگاه (۸۸ درصد) از طریق پرداخت الکترونیکی، اقدام به خرید و فروش یا ارائه خدمات نموده‌اند. فعالیت‌های انتشاراتی و فعالیت‌های جنبی خدمات مالی و فعالیت‌های بیمه با ۹۹ و فعالیت‌های تبلیغات و بازار پژوهی با ۹۷ درصد بالاترین سهم و فعالیت‌های خلاق، هنر و سرگرمی، فعالیت‌های معماری و مهندسی، تحلیل و آزمایش فنی و فعالیت‌های سازمان‌های دارای عضو (اتحادیه‌ها، سازمان‌های سیاسی و مذهبی و سازمان‌های حرفه‌ای) به ترتیب با ۶۵، ۶۱ و ۱۱ درصد کم‌ترین میزان استفاده از خدمات دریافت و پرداخت الکترونیکی را در این طرح دارا بوده‌اند.

ص- سهم کارگاه های استفاده کننده از خدمات دریافت و پرداخت الکترونیکی در کارگاه های بازرگانی و خدمات و فعالیت های دارای بیشترین و کمترین سهم در سال ۱۳۹۷ (درصد)

شرح	فعالیت های منتخب کل کشور	فعالیت های انتشاراتی	فعالیت های جنبی خدمات مالی و فعالیت های بیمه	فعالیت های تبلیغات و بازار پژوهی
بیشترین نسبت کارگاه های استفاده کننده از خدمات پرداخت الکترونیکی.....	۸۸	۹۹	۹۹	۹۷
شرح	فعالیت های منتخب کل کشور	فعالیت های خلاق، هنر و سرگرمی	فعالیت های معماری و مهندسی، تحلیل و آزمایش فنی	فعالیت های سازمان های دارای عضو
کمترین نسبت کارگاه های استفاده کننده از خدمات پرداخت الکترونیکی.....	۸۸	۶۵	۶۱	۱۱

تعداد مدیران کارگاه بر حسب جنسیت

بر طبق نتایج این طرح، ۲۵۲،۲۲۷ مدیر کارگاه زن (۱۱ درصد) و ۲،۰۱۴،۱۴۷ مدیر کارگاه مرد (۸۹ درصد) بوده اند. سایر فعالیت های خدماتی شخصی (شستشوی منسوجات، آرایش و پیرایش، تدفین و ...)، آموزش و فعالیت های جنبی خدمات مالی و فعالیت های بیمه به ترتیب با ۴۰، ۴۹ و ۲۸ درصد بالاترین سهم مدیران زن را در میان فعالیت های این طرح دارا بوده اند. تبلیغات و بازار پژوهی، عمده فروشی، به جز وسایل نقلیه موتوری و موتورسیکلت و محل های تهیه و صرف غذا و نوشیدنی فعالیت هایی هستند که با ۲ درصد کمترین مدیر زن را دارا بوده است.

ض- سهم مدیران زن در کارگاه های بازرگانی و خدمات و فعالیت های دارای بیشترین و کمترین نسبت مدیر زن در سال ۱۳۹۷ (درصد)

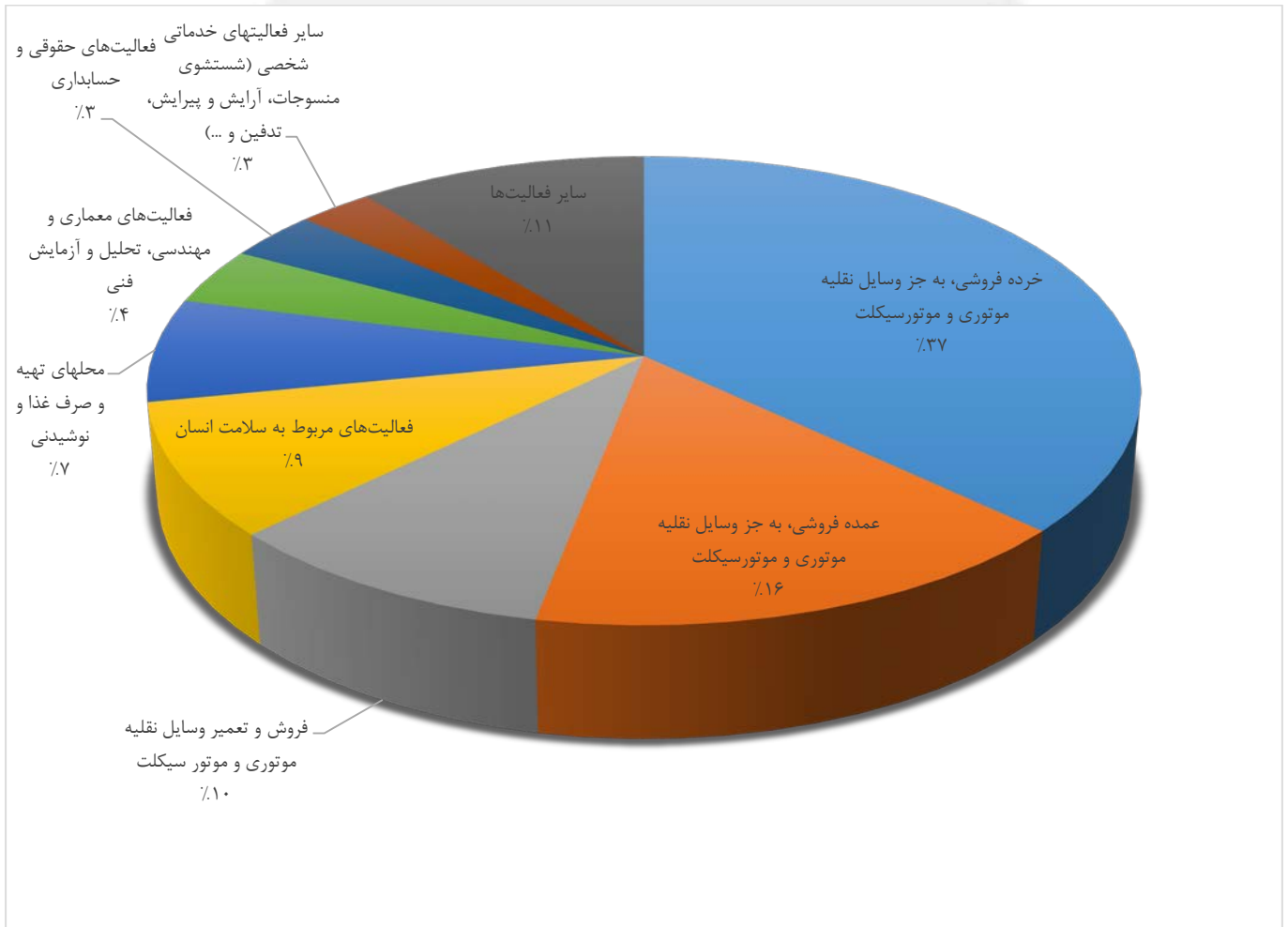
شرح	فعالیت های منتخب کل کشور	سایر فعالیت های خدماتی شخصی (شستشوی منسوجات، آرایش و پیرایش، تدفین و ...)	آموزش	فعالیت های جنبی خدمات مالی و فعالیت های بیمه
بیشترین نسبت مدیران زن کارگاه.....	۱۱	۴۹	۴۰	۲۸
شرح	فعالیت های منتخب کل کشور	تبلیغات و بازار پژوهی	عمده فروشی، به جز وسایل نقلیه موتوری و موتورسیکلت	محل های تهیه و صرف غذا و نوشیدنی
کمترین نسبت مدیران زن کارگاه.....	۱۱	۲	۲	۲



نمودارهای آماری

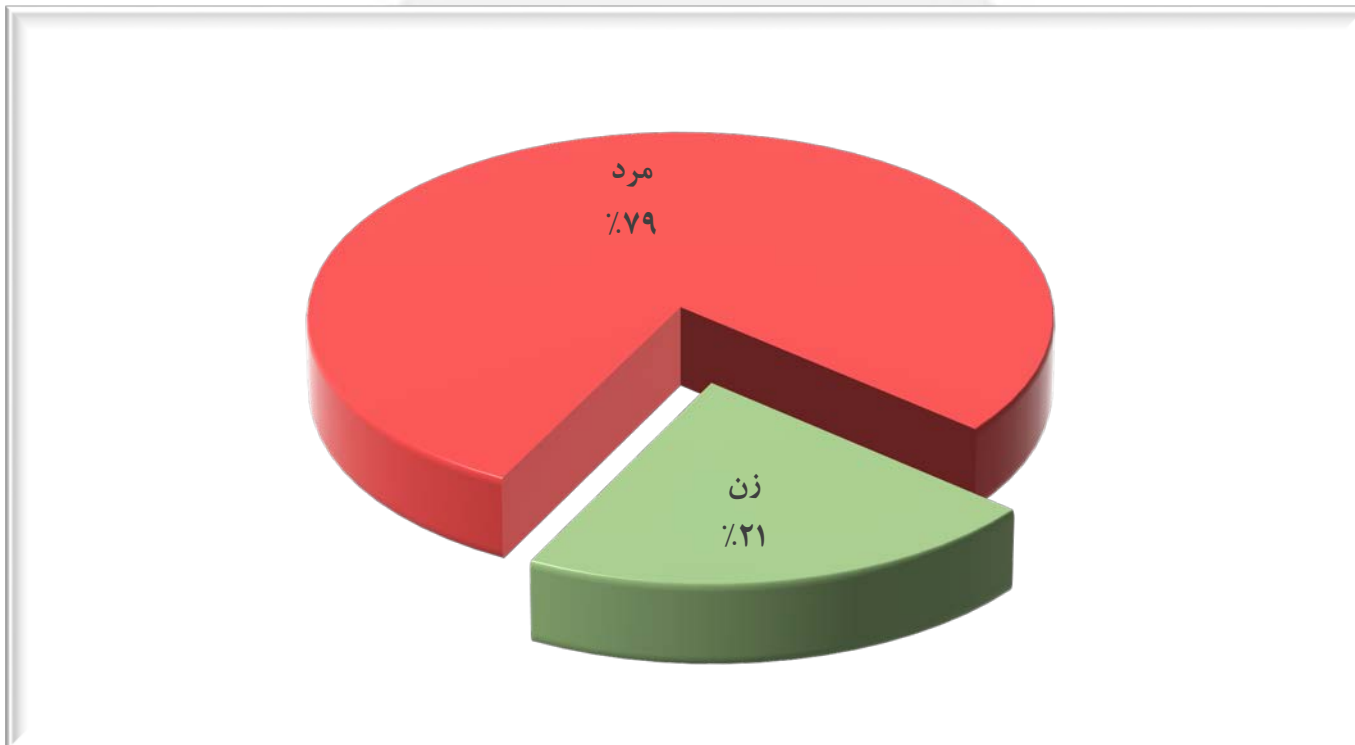
مرکز آمار کاربردی
توسعه یافته از مرکز آمار ایران

نمودار ۱- سهم ارزش افزوده کارگاه های منتخب بازرگانی و خدمات به تفکیک فعالیت های منتخب: ۱۳۹۷

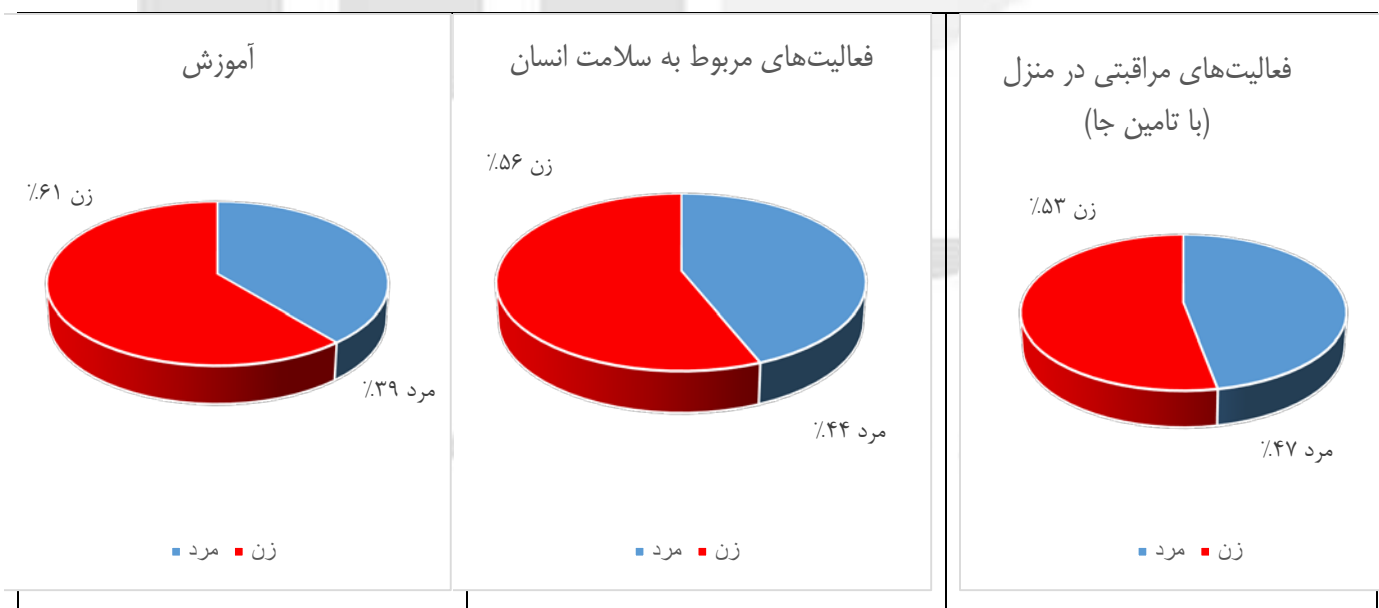


مرکز آمار ایران

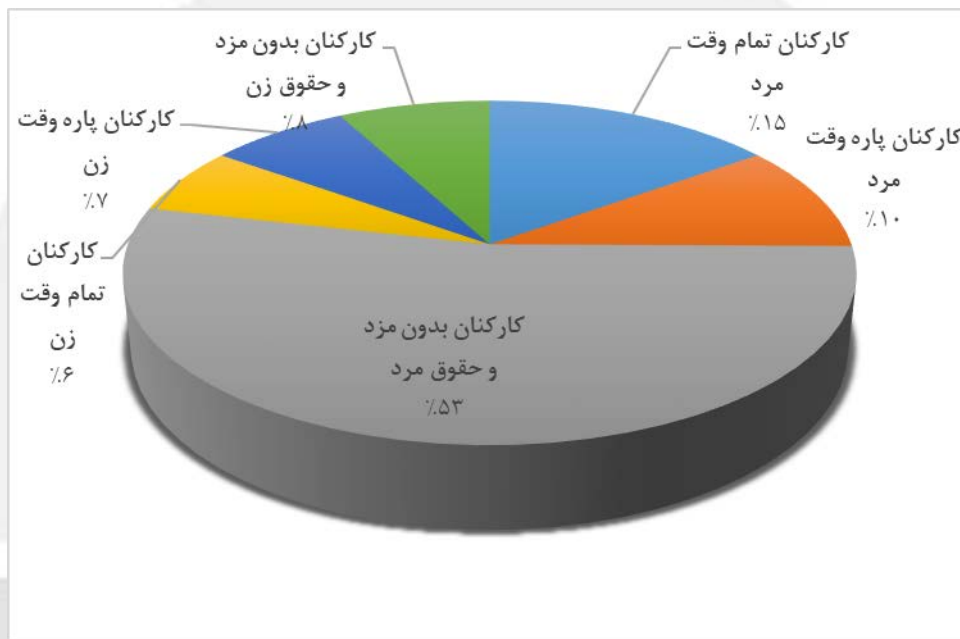
نمودار ۲- نسبت جنسی کارکنان منتخب کارگاه های جامع بازرگانی و خدمات-۱۳۹۷



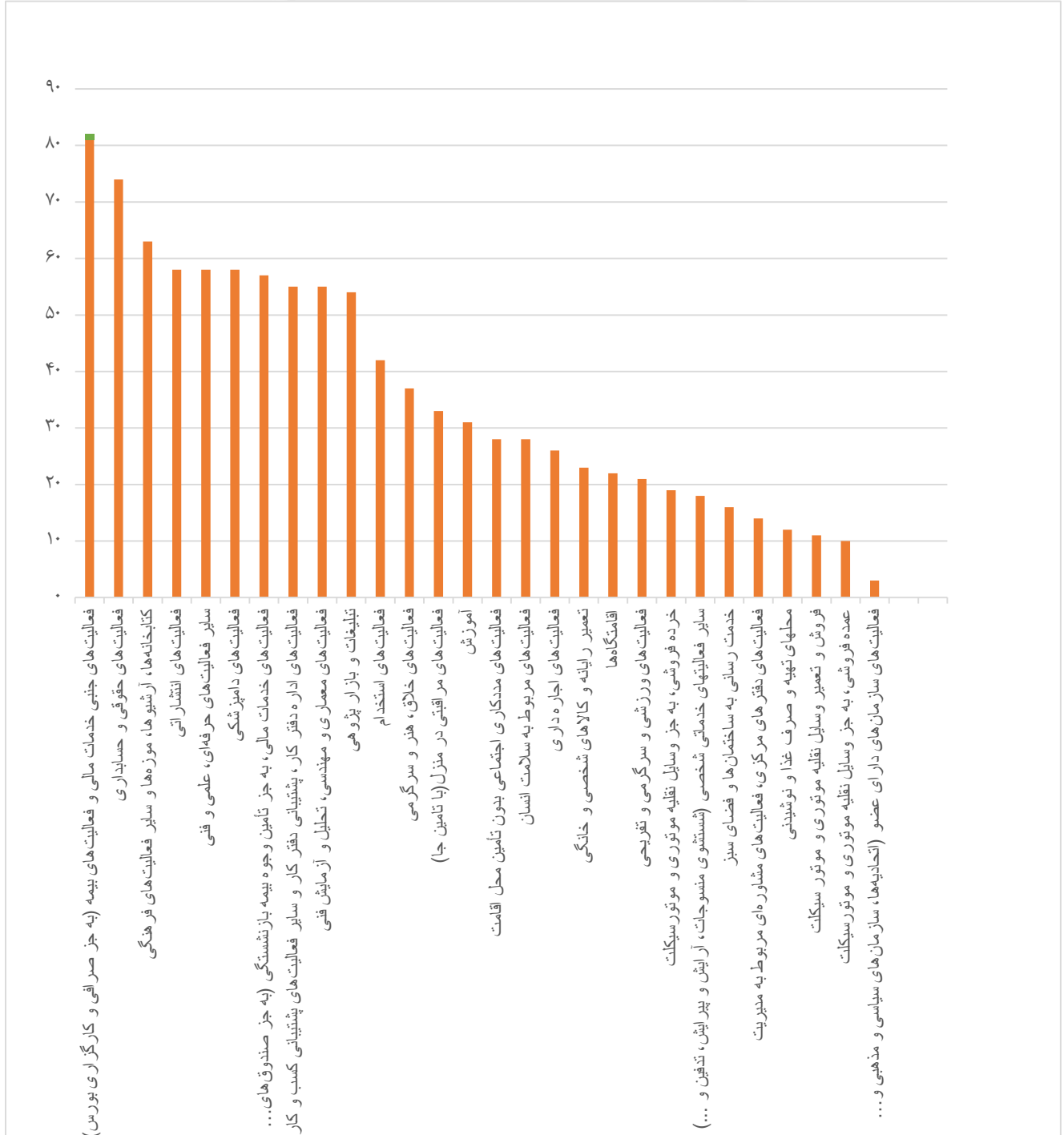
نمودار ۳- فعالیت های دارای بیشترین سهم کارکن زن از کل کارکنان در سال ۱۳۹۷



نمودار ۴- تعداد کارکنان کارگاه های منتخب بازرگانی و خدمات به تفکیک جنسیت و وضعیت مزد و حقوق



نمودار ۵- نسبت تعداد کارکنان استفاده کننده از اینترنت به کل کارکنان
در کارگاه های منتخب بازرگانی و خدمات - ۱۳۹۷





جدول‌های آماری

مرکز آمار ایران

۱- ارزش و درصد از کل پرداختی کارگاه بر حسب اقلام عمده پرداختی به تفکیک فعالیت های منتخب : ۱۳۹۷ (میلیون ریال)

مواد و ملزومات مصرف شده اداری و غیر اداری		اجاره پرداختی بابت ساختمان و بنا		جمع	شرح فعالیت
درصد	ارزش	درصد	ارزش		
				۶۷۲۹۷۱۶۷۲	جمع کل
۱۷	۱۱۷۳۹۷۸۶۲	۲۹	۱۹۳۲۹۸۱۱۵	۴۵۷۶۷۳۲۳	فروش و تعمیر وسایل نقلیه موتوری و موتور سیکلت
۶	۲۵۷۲۱۸۴	۳۶	۱۶۶۶۳۹۶۳	۵۴۹۳۵۷۰۱	عمده فروشی، به جز وسایل نقلیه موتوری و موتور سیکلت
۲۸	۱۵۲۱۲۶۸۶	۱۸	۹۷۲۸۸۱۵	۲۲۰۸۰۷۰۲۰	خرده فروشی، به جز وسایل نقلیه موتوری و موتور سیکلت
۴	۹۵۳۳۹۹۷	۴۴	۹۷۲۵۵۴۰۴	۹۴۳۹۷۹۸	اقامتگاه ها
۱۱	۹۹۳۹۷۵	۶	۵۶۱۰۹۶	۱۲۵۳۲۴۸۸۵	محل های تهیه و صرف غذا و نوشیدنی
۲	۳۰۲۱۴۵۹	۱۰	۱۲۵۲۷۰۹۸	۹۷۵۱۵۵۸	فعالیت های انتشاراتی
۸۹	۸۷۱۴۴۰۸	۴	۴۰۶۶۶۷		فعالیت های تولید فیلم سینمایی، ویدیویی و برنامه های تلویزیونی، ضبط صدا و انتشار موسیقی
×	×	×	×	×	فعالیت های خدمات مالی، به جز تأمین وجوه بیمه بازنشستگی
۸۶	۴۵۲۶۳۹۰	۵	۲۶۹۶۳۳	۷۶۴۴۸۵۲	فعالیت های جنبی خدمات مالی و فعالیت های بیمه
۳۳	۲۵۲۶۸۰۷	۳۳	۲۴۸۷۰۲۸	۱۴۷۲۶۶۱۸	فعالیت های حقوقی و حسابداری
۱۰	۱۵۱۷۴۸۸	۳۶	۵۳۶۴۳۷۱		فعالیت های دفترهای مرکزی، فعالیت های مشاوره ای مربوط به مدیریت
۷۶	۳۶۸۲۳۸۵	۴	۱۸۷۸۰۴	۴۸۲۹۰۱۲	فعالیت های معماری و مهندسی، تحلیل و آزمایش فنی
۷۳	۱۸۱۵۰۱۶۲	۱۱	۲۷۸۶۱۶۸		تحقیق و توسعه علمی
×	×	×	×	×	تبلیغات و بازار پژوهی
۴۴	۷۳۷۰۹۷	۲۶	۴۳۰۳۴۷	۱۶۶۱۹۸۵	سایر فعالیت های حرفه ای، علمی و فنی
۱۵	۲۸۵۴۸۴۹	۶۷	۱۲۴۸۵۳۲۸	۱۸۶۹۲۲۳۰	فعالیت های دامپزشکی
۱۵	۴۷۳۰۸	۲۹	۹۲۱۹۲	۳۱۷۶۲۶	فعالیت های اجاره داری
۷	۱۸۰۴۶۳	۵۱	۱۳۰۵۳۸۹	۲۵۵۶۳۱۰	فعالیت های استخدام
۳	۵۹۳۲	۲۵	۵۱۴۵۷	۲۰۶۲۴۲	خدمت رسانی به ساختمان ها و فضای سبز
۹	۶۰۲۶۴	۸	۵۵۳۷۹	۶۶۸۹۶۹	فعالیت های اداره دفتر کار، پشتیبانی دفتر کار و سایر فعالیت های پشتیبانی کسب و کار
۴۹	۲۳۶۲۲۳۶	۲۶	۱۲۴۰۴۰۷	۳۴۹۸۷۴۴۵	فعالیت های مربوط به سلامت انسان
۵۱	۱۷۹۳۷۰۱۷	۲۱	۷۳۴۷۱۲۳	۱۲۴۰۳۵۱	فعالیت های مراقبتی در منزل
۱۷	۲۱۲۱۷۸	۳۴	۴۱۷۱۱۱	۱۰۱۸۵۳۱	فعالیت های مددکاری اجتماعی بدون تأمین محل اقامت
۵	۵۲۰۷۸	۱۵	۱۵۱۸۰۷	۸۲۱۱۵۰	فعالیت های خلاق، هنر و سرگرمی
۳۳	۲۶۷۱۶۵	۳۷	۳۰۲۹۰۶	۳۱۶۸۶۶	کتابخانه ها، آرشیوها، موزه ها و سایر فعالیت های فرهنگی
۳۷	۱۱۷۳۵۰	۱۸	۵۸۰۰۳	۸۶۰۱۸۴۴	فعالیت های ورزشی و سرگرمی و تفریحی
۳	۲۸۳۲۷۲	۳۱	۲۶۳۳۰۲۳		فعالیت های سازمان های دارای عضو (اتحادیه ها، سازمان های سیاسی و مذهبی و سازمان های حرفه ای)
۳۳	۶۱۹۰۱۶۲	۱	۱۴۷۷۹۰	۲۱۰۳۲۶۴۲	تعمیر رایانه و کالاهای شخصی و خانگی
۳۰	۶۲۸۵۴۷۵	۲۱	۴۴۶۶۴۹۵		سایر فعالیت های خدماتی شخصی (شستشوی منسوجات، آرایش و پیرایش، تدفین و ...)
۲۵	۶۱۰۶۷۸۹	۴۵	۱۰۹۵۰۵۷۹	۲۴۵۰۰۵۸۰	آموزش
۳۴	۳۲۴۶۲۸۷	۳۱	۲۹۲۴۷۳۲		

۱- ارزش و درصد از کل پرداختی کارگاه برحسب اقلام عمده پرداختی به تفکیک فعالیت های منتخب: ۱۳۹۷ (دنباله) (میلیون ریال)

سایر		مالیات و عوارض		جمع	شرح فعالیت
درصد	ارزش	درصد	ارزش		
۴۷	۳۱۶۶۳۴۳۷۱	۷	۴۵۶۴۱۳۲۴	۶۷۲۹۷۱۶۷۲	جمع کل.....
۵۰	۲۳۰۵۸۶۷۵	۸	۳۴۷۲۵۰۱	۴۵۷۶۷۳۲۳	فروش و تعمیر وسایل نقلیه موتوری و موتور سیکلت.....
۴۷	۲۵۷۶۱۶۷۲	۸	۴۲۳۲۵۲۸	۵۴۹۳۵۷۰۱	عمده فروشی، به جز وسایل نقلیه موتوری و موتور سیکلت.....
۴۱	۹۱۳۵۱۸۶۰	۱۰	۲۲۶۶۵۷۶۰	۲۲۰۸۰۷۰۲۰	خرده فروشی، به جز وسایل نقلیه موتوری و موتور سیکلت.....
۶۶	۶۲۶۵۵۱۳	۱۷	۱۶۱۹۲۱۵	۹۴۳۹۷۹۸	اقامتگاه ها.....
۸۶	۱۰۷۵۰۷۴۴۵	۲	۲۲۶۸۸۸۳	۱۲۵۲۲۴۸۸۵	محل های تهیه و صرف غذا و نوشیدنی.....
۶	۵۵۰۸۷۷	۱	۷۹۶۰۶	۹۷۵۱۵۵۸	فعالیت های انتشاراتی.....
x	x	x	x	x	فعالیت های تولید فیلم سینمایی، ویدیویی و برنامه های تلویزیونی، ضبط صدا و انتشار موسیقی.....
۷	۳۶۸۳۵۷	۲	۱۰۸۸۳۸	۵۲۷۳۲۱۸	فعالیت های خدمات مالی، به جز تأمین وجوه بیمه بازنشستگی.....
۲۱	۱۶۱۴۴۷۹	۱۳	۱۰۱۶۵۳۹	۷۶۴۴۸۵۲	فعالیت های جنبی خدمات مالی و فعالیت های بیمه.....
۳۶	۵۲۴۴۲۷۰	۱۸	۲۶۰۰۴۸۹	۱۴۷۲۶۶۱۸	فعالیت های حقوقی و حسابداری.....
۱۷	۸۲۰۳۲۵	۳	۱۳۸۴۹۸	۴۸۲۹۰۱۲	فعالیت های دفاتر مرکزی، فعالیت های مشاوره ای مربوط به مدیریت.....
۱۲	۲۹۶۶۸۵۸	۴	۱۰۲۱۵۵۸	۲۴۹۲۴۷۴۷	فعالیت های معماری و مهندسی، تحلیل و آزمایش فنی.....
x	x	x	x	x	تحقیق و توسعه علمی.....
۲۳	۳۸۵۵۸۴	۷	۱۰۸۹۵۷	۱۶۶۱۹۸۵	تبلیغات و بازاریابی.....
۱۶	۳۰۴۴۱۰۹	۲	۳۰۷۹۴۴	۱۸۶۹۲۲۳۰	سایر فعالیت های حرفه ای، علمی و فنی.....
۴۴	۱۴۱۱۲۸	۱۲	۳۶۹۹۹	۳۱۷۶۲۶	فعالیت های دامپزشکی.....
۳۵	۸۸۳۷۶۸	۷	۱۸۶۶۹۰	۲۵۵۶۳۱۰	فعالیت های اجاره داری.....
۷۰	۱۴۳۴۱۶	۳	۵۴۳۶	۲۰۶۲۴۲	فعالیت های استخدام.....
۶۳	۴۱۸۹۰۵	۲۰	۱۳۴۴۲۲	۶۶۸۹۶۹	خدمات رسانی به ساختمان ها و فضای سبز.....
۲۱	۱۰۲۶۵۶۴	۴	۱۹۴۴۵۱	۴۸۲۳۶۵۸	فعالیت های اداره دفتر کار، پشتیبانی دفتر کار و سایر فعالیت های پشتیبانی کسب و کار.....
۱۸	۶۴۵۸۱۷۶	۹	۳۲۴۸۴۲۹	۳۴۹۸۷۴۴۵	فعالیت های مربوط به سلامت انسان.....
۴۶	۵۶۵۱۹۷	۴	۴۵۸۶۵	۱۲۴۰۳۵۱	فعالیت های مراقبتی در منزل.....
۷۸	۷۹۳۴۹۱	۲	۲۱۱۵۵	۱۰۱۸۵۳۱	فعالیت های مددکاری اجتماعی بدون تأمین محل اقامت.....
۲۸	۲۳۲۴۶۷	۲	۱۸۶۱۲	۸۲۱۱۵۰	فعالیت های خلاق، هنر و سرگرمی.....
۴۰	۱۲۵۴۸۲	۵	۱۶۰۳۲	۳۱۶۸۶۶	کتابخانه ها، آرشیوها، موزه ها و سایر فعالیت های فرهنگی.....
۶۳	۵۴۵۰۴۵۱	۳	۲۳۵۰۹۷	۸۶۰۱۸۴۴	فعالیت های ورزشی و سرگرمی و تفریحی.....
۶۶	۱۲۲۷۹۹۶۲	۰	۲۰۸۵۶	۱۸۶۳۸۷۷۱	فعالیت های سازمان های دارای عضو (اتحادیه ها، سازمان های سیاسی و مذهبی و سازمان های حرفه ای).....
۴۵	۹۵۶۶۳۲۲	۳	۷۱۴۳۵۰	۲۱۰۳۲۶۴۲	تعمیر رایانه و کالاهای شخصی و خانگی.....
۲۷	۶۴۹۳۵۹۳	۴	۹۴۹۶۱۸	۲۴۵۰۰۵۸۰	سایر فعالیت های خدماتی شخصی (شستشوی منسوجات، آرایش و پیرایش، تدفین و ...)
۳۳	۳۱۱۸۷۲۴	۲	۱۷۱۹۹۹	۹۴۶۱۷۴۲	آموزش.....

۲- ارزش دریافتی های کارگاه بر حسب اقلام عمده دریافتی به تفکیک فعالیت های منتخب: ۱۳۹۷ (میلیون ریال)

اصل وام دریافتی		دریافتی بابت ارائه خدمات		جمع	شرح فعالیت
درصد	ارزش	درصد	ارزش		
۵	۶۴۰۱۸۱۶۱	۶۱	۱۱۶۳۶۹۴۶۸	۱۳۲۶۹۰۳۵۶۷	جمع کل
۴	۵۷۶۰۳۱۱	۹	۱۳۳۲۲۱۰۶	۱۴۵۰۷۳۹۳۰	فروش و تعمیر وسایل نقلیه موتوری و موتور سیکلت
۵۰	۶۷۰۶۰۴۹	۱۱	۱۴۸۳۹۱۷	۱۳۵۱۴۷۷۱	عمده فروشی، به جز وسایل نقلیه موتوری و موتور سیکلت
۶۶	۴۳۷۱۲۵۳۲	۱۸	۱۱۷۶۱۱۰۲	۶۵۷۶۴۰۶۳	خرده فروشی، به جز وسایل نقلیه موتوری و موتور سیکلت
۱	۳۰۷۵۸۶	۸۰	۲۰۷۲۱۴۱۹	۲۵۹۰۸۹۸۵	اقامتگاه ها
۱	۱۵۵۱۷۰۶	۱۴	۳۱۷۳۵۰۷۵	۲۳۱۴۴۱۹۵۲	محل های تهیه و صرف غذا و نوشیدنی
۰	۲۷۰۶۱	۱۰۰	۱۴۷۳۹۵۲۹	۱۴۸۰۵۸۳۴	فعالیت های انتشاراتی
					فعالیت های تولید فیلم سینمایی، ویدیویی و برنامه های تلویزیونی، ضبط صدا و انتشار موسیقی
×	×	×	×	×	فعالیت های خدمات مالی، به جز تأمین وجوه بیمه بازنشستگی
۰	۳۰۷۸۷	۹۲	۱۳۷۱۹۹۵۷	۱۴۸۶۰۵۸۵	فعالیت های جنبی خدمات مالی و فعالیت های بیمه
۱	۲۱۵۱۹۶	۹۹	۲۳۰۷۲۰۹۲	۲۳۳۵۸۱۸۱	فعالیت های حقوقی و حسابداری
۱	۶۰۹۶۱۳	۹۹	۶۹۷۴۵۱۸۱	۷۰۳۵۶۳۰۷	فعالیت های دفتری مرکزی، فعالیت های مشاوره ای مربوط به مدیریت
۱	۸۴۴۵۸	۰	۰	۱۰۹۴۲۵۸۰	فعالیت های معماری و مهندسی، تحلیل و آزمایش فنی
۰	۱۵۲۱۱۳	۱۰۰	۹۲۰۵۵۳۴۱	۹۲۲۶۸۱۷۶۰	تحقیق و توسعه علمی
×	×	×	×	×	تبلیغات و بازار پژوهشی
۰	۲۳۷۱۲	۹۹	۴۹۳۲۰۴۲	۴۹۶۵۷۹۰	سایر فعالیت های حرفه ای، علمی و فنی
۱	۵۹۹۵۸۵	۹۸	۵۵۱۳۱۶۲۷	۵۶۳۲۱۶۸۳	فعالیت های دامپزشکی
۸	۷۶۴۸۹	۹۲	۸۴۷۱۲۲	۹۲۴۵۵۸	فعالیت های اجاره داری
۳	۲۲۹۹۵۷	۷۳	۵۶۷۷۴۱۶	۷۷۳۶۶۲۷	فعالیت های استخدام
۰	۶۱۰	۱۰۰	۷۷۳۲۶۶	۷۷۳۸۷۹	خدمت رسانی به ساختمان ها و فضای سبز
۴	۱۰۳۷۶۲	۹۲	۲۴۶۲۱۴۵	۲۶۸۴۲۰۰	فعالیت های اداره دفتر کار، پشتیبانی دفتر کار و سایر فعالیت های پشتیبانی کسب و کار
۲	۲۳۱۳۳۶	۹۸	۱۳۰۵۵۹۱۰	۱۳۳۴۳۴۸۲	فعالیت های مربوط به سلامت انسان
۱	۲۳۵۴۴۹۹	۹۸	۱۸۹۰۰۷۵۸۹	۱۹۲۲۶۳۴۳۹	فعالیت های مراقبتی در منزل
۱	۱۹۶۳۸	۷۸	۲۵۲۵۲۴۷	۲۲۴۶۹۲۲	فعالیت های مددکاری اجتماعی بدون تأمین محل اقامت
۰	۹۳۹۰	۳۲	۶۸۴۵۲۴	۲۱۲۴۴۸۵	فعالیت های خلاق، هنر و سرگرمی
۱	۱۹۹۷۰	۹۷	۲۵۸۳۵۴۹	۲۶۶۴۸۵۴	کتابخانه ها، آرشیوها، موزه ها و سایر فعالیت های فرهنگی
۰	۰	۸۴	۷۴۱۲۳۴	۸۸۱۲۲۸	فعالیت های ورزشی و سرگرمی و تفریحی
۱	۲۰۸۶۵۹	۹۱	۱۷۹۸۴۴۳۷	۱۹۸۲۲۲۸۷	فعالیت های سازمان های دارای عضو (اتحادیه ها، سازمان های سیاسی و مذهبی و سازمان های حرفه ای)
۰	۱۴۸۹۲۹	۱۲	۴۴۶۵۰۷۶	۳۷۱۷۵۲۴۳	تعمیر رایانه و کالاهای شخصی و خانگی
۱	۳۹۶۲۷۴	۱۸	۱۰۹۷۵۱۰۲	۶۰۳۴۰۸۵۲	سایر فعالیت های خدماتی شخصی (شستشوی منسوجات، آرایش و پیرایش، تدفین و ...)
۰	۶۹۶۹۴	۱۰۰	۱۸۲۸۸۳۷۶۵	۱۸۳۵۸۹۲۱۹	آموزش
۱	۳۶۸۲۴۴	۹۸	۲۹۲۸۳۶۹۷	۲۹۷۴۸۸۷۰	

۲- ارزش دریافتی های کارگاه بر حسب اقلام عمده دریافتی به تفکیک فعالیت های منتخب: ۱۳۹۷ (دنباله) (میلیون ریال)

سایر		دریافتی بابت تعمیرات		جمع	شرح فعالیت
درصد	ارزش	درصد	ارزش		
۲۱	۲۷۳۹۴۷۸۷۷	۱۳	۱۷۲۵۶۸۰۶۱	۱۳۲۶۹۰۳۵۶۷	جمع کل
۷	۹۵۲۴۸۶۵	۸۰	۱۱۶۴۶۶۶۴۸	۱۴۵۰۷۳۹۳۰	فروش و تعمیر وسایل نقلیه موتوری و موتور سیکلت
۳۷	۵۰۲۵۶۶۶	۲	۲۹۹۱۳۹	۱۳۵۱۴۷۷۱	عمده فروشی، به جز وسایل نقلیه موتوری و موتور سیکلت
۷	۴۳۶۵۳۰۳	۹	۵۹۲۵۱۲۶	۶۵۷۶۴۰۶۳	خرده فروشی، به جز وسایل نقلیه موتوری و موتور سیکلت
۱۹	۴۸۷۹۹۸۰	.	.	۲۵۹۰۸۹۸۵	اقامتگاه ها
۸۶	۱۹۷۹۳۴۰۴۶	.	۲۲۱۱۲۵	۲۳۱۴۴۱۹۵۲	محل های تهیه و صرف غذا و نوشیدنی
.	۲۶۶۵۰	.	۱۲۵۹۳	۱۴۸۰۵۸۳۴	فعالیت های انتشاراتی
x	x	x	x	x	فعالیت های تولید فیلم سینمایی، ویدیویی و برنامه های تلویزیونی، ضبط صدا و انتشار موسیقی
۷	۱۱۰۹۷۸۴	.	۵۶	۱۴۸۶۰۵۸۵	فعالیت های خدمات مالی، به جز تأمین وجوه بیمه بازنشستگی
.	۶۳۲۶۳	.	۷۶۳۰	۲۳۳۵۸۱۸۱	فعالیت های جنبی خدمات مالی و فعالیت های بیمه
.	۱۵۱۳	.	.	۷۰۳۵۶۳۰۷	فعالیت های حقوقی و حسابداری
۹۹	۱۰۸۵۸۱۲۲	.	.	۱۰۹۴۲۵۸۰	فعالیت های دفترهای مرکزی، فعالیت های مشاوره ای مربوط به مدیریت
.	۴۹۹۵۵	.	۱۱۳۵۰	۹۲۲۶۸۷۶۰	فعالیت های معماری و مهندسی، تحلیل و آزمایش فنی
x	x	x	x	x	تحقیق و توسعه علمی
.	۷۰۲۶	.	۳۰۱۰	۴۹۶۵۷۹۰	تبلیغات و بازار پژوهی
.	۷۷۲۹۳	۱	۵۱۳۱۷۸	۵۶۳۲۱۶۸۳	سایر فعالیت های حرفه ای، علمی و فنی
.	۹۴۷	.	.	۹۲۴۵۵۸	فعالیت های دامپزشکی
۲۳	۱۸۱۶۲۴۰	.	۱۳۰۱۴	۷۷۳۶۶۲۷	فعالیت های اجاره داری
.	۲	.	.	۷۷۳۸۷۹	فعالیت های استخدام
۴	۱۱۸۲۹۳	.	.	۲۶۸۴۲۰۰	خدمات رسانی به ساختمان ها و فضای سبز
.	۵۶۲۳۶	.	.	۱۳۳۴۳۴۸۲	فعالیت های اداره دفتر کار، پشتیبانی دفتر کار و سایر فعالیت های پشتیبانی کسب و کار
.	۹۰۱۳۵۲	.	.	۱۹۲۲۶۳۴۳۹	فعالیت های مربوط به سلامت انسان
۲۲	۷۰۲۰۳۷	.	.	۳۲۴۶۹۲۲	فعالیت های مراقبتی در منزل
۶۷	۱۴۳۰۵۷۱	.	.	۲۱۲۴۴۸۵	فعالیت های مددکاری اجتماعی بدون تأمین محل اقامت
۲	۶۰۵۸۵	.	۷۵۱	۲۶۶۴۸۵۴	فعالیت های خلاق، هنر و سرگرمی
۱۶	۱۳۹۹۹۴	.	.	۸۸۱۲۲۸	کتابخانه ها، آرشیوها، موزه ها و سایر فعالیت های فرهنگی
۸	۱۶۱۶۲۳۶	.	۱۲۹۵۴	۱۹۸۲۲۲۸۷	فعالیت های ورزشی و سرگرمی و تفریحی
۸۸	۳۲۵۶۱۲۳۸	.	.	۳۷۱۷۵۲۴۳	فعالیت های سازمان های دارای عضو (اتحادیه ها، سازمان های سیاسی و مذهبی و سازمان های حرفه ای)
.	۵۱۴۲۲	۸۱	۴۸۹۱۸۰۵۴	۶۰۳۴۰۸۵۲	تعمیر رایانه و کالاهای شخصی و خانگی
.	۴۸۲۳۰۵	.	۱۵۳۴۵۴	۱۸۳۵۸۹۲۱۹	سایر فعالیت های خدماتی شخصی (شستشوی منسوجات، آرایش و پیرایش، تدفین و ...)
.	۸۶۹۴۹	.	۹۹۷۹	۲۹۷۴۸۸۷۰	آموزش

۳- ارزش خرید و فروش کالای فروخته شده بدون تغییر شکل کارگاه به تفکیک فعالیت های منتخب: ۱۳۹۷ (میلیون ریال)

ارزش خرید کالای به فروش رسیده	ارزش فروش کالا			شرح فعالیت
	جمع	به حساب خود	به حساب دیگران	
۳۷۷۳۱۱۶۵۹	۵۲۶۲۶۷۶۸۹۰	۴۹۹۷۰۳۴۶۱۹	۲۶۵۶۴۲۲۷۱	جمع کل
۲۶۹۶۴۹۱۷۵	۵۲۷۹۵۹۷۹۶	۳۳۸۲۴۲۰۸۴	۱۸۹۷۱۷۷۱۲	فروش و تعمیر وسایل نقلیه موتوری و موتور سیکلت
۸۴۷۴۱۴۴۵۰	۱۱۹۶۹۷۰۰۷۴	۱۱۶۰۳۱۱۰۲۱	۳۶۶۵۹۰۵۳	عمده فروشی، به جز وسایل نقلیه موتوری و موتور سیکلت
۲۵۹۶۵۶۵۲۴۱	۳۴۴۵۴۸۵۹۱۵	۳۴۱۲۵۴۳۵۱۹	۳۲۹۴۲۳۹۶	خرده فروشی، به جز وسایل نقلیه موتوری و موتور سیکلت
۲۹۷۸۶۱۵	۳۷۶۴۳۴۸	۳۷۶۴۳۴۴	۴	اقامتگاه ها
۲۱۷۸۹۶۲۳	۳۷۵۰۴۴۸۲	۳۷۵۰۱۰۱۵	۳۴۶۷	محل های تهیه و صرف غذا و نوشیدنی
۶۵۸۸۴۶	۱۰۰۸۰۹۷	۹۴۷۲۱۲	۶۰۸۸۵	فعالیت های انتشاراتی
				فعالیت های تولید فیلم سینمایی، ویدیویی و برنامه های تلویزیونی، ضبط صدا و انتشار موسیقی
×	×	×	×	فعالیت های خدمات مالی، به جز تأمین وجوه بیمه بازنشستگی
۱۴۵۲۹۴	۱۷۰۰۱۸	۱۷۰۰۱۸	.	فعالیت های جنبی خدمات مالی و فعالیت های بیمه
۱۹۷۱۹۷۳	۲۲۷۵۲۹۸	۲۲۷۵۲۹۸	.	فعالیت های حقوقی و حسابداری
۸۵	۱۷۰	۱۷۰	.	فعالیت های دفاتر مرکزی، فعالیت های مشاوره ای مربوط به مدیریت
۱۸۴۲۷۶	۳۴۱۸۴۸	۳۴۱۸۴۸	.	فعالیت های معماری و مهندسی، تحلیل و آزمایش فنی
۲۳۶۳۱۸۶	۲۶۶۰۰۹۶	۲۶۶۰۰۹۶	.	تحقیق و توسعه علمی
×	×	×	×	تبلیغات و بازاریابی
۱۲۱۶۴۷	۱۹۳۹۰۶	۱۹۰۲۱۶	۳۶۹۰	سایر فعالیت های حرفه ای، علمی و فنی
۲۶۰۸۴۵۱	۳۹۶۸۵۷۹	۳۹۶۸۵۷۹	.	فعالیت های دامپزشکی
۸۴۲۲۵۳	۱۰۶۳۷۶۴	۱۰۶۳۰۳۵	۷۳۰	فعالیت های اجاره داری
۵۷۹۹۴۲۴	۱۲۸۱۳۵۰۰	۶۹۵۵۵۲۴	۵۸۵۷۹۷۶	فعالیت های استخدام
۴۳۰۶	۵۹۶۷	۵۹۶۷	.	خدمت رسانی به ساختمان ها و فضای سبز
۸۳۴۸۹	۱۱۵۵۲۳	۱۱۵۵۲۳	.	فعالیت های اداره دفتر کار، پشتیبانی دفتر کار و سایر فعالیت های پشتیبانی کسب و کار
۱۰۳۴۰۲۲	۱۷۳۰۲۵۳	۱۳۷۵۸۵۹	۳۵۴۳۹۵	فعالیت های مربوط به سلامت انسان
۱۷۲۱۱۱۰	۲۴۳۳۴۷۸	۲۴۳۳۴۷۸	.	فعالیت های مراقبتی در منزل
۱۷۰۳۰۰	۲۷۶۴۳۶	۲۷۶۴۳۶	.	فعالیت های مددکاری اجتماعی بدون تأمین محل اقامت
۶۲۲۴۵	۸۱۷۸۷	۸۱۷۸۷	.	فعالیت های خلاق، هنر و سرگرمی
۳۲۲۰۹۳	۴۴۳۸۶۳	۴۴۳۱۷۰	۶۹۳	کتابخانه ها، آرشیوها، موزه ها و سایر فعالیت های فرهنگی
۱۱۹۳۲۷	۱۸۷۴۶۸	۱۸۴۴۵۴	۳۰۱۴	فعالیت های ورزشی و سرگرمی و تفریحی
۸۱۱۹۸۳	۱۱۷۵۴۶۴	۱۱۷۵۴۶۴	.	فعالیت های سازمان های دارای عضو (اتحادیه ها، سازمان های سیاسی و مذهبی و سازمان های حرفه ای)
۱۷۷۷۹	۲۳۰۵۴	۲۳۰۵۴	.	تعمیر رایانه و کالاهای شخصی و خانگی
۱۰۶۲۲۷۹۲	۱۴۶۴۲۲۲۲	۱۴۶۳۹۴۶۲	۲۷۶۰	سایر فعالیت های خدماتی شخصی (شستشوی منسوجات، آرایش و پیرایش، تدفین و ...)
۳۳۹۹۴۷۵	۴۴۷۷۱۳۷	۴۴۷۷۱۳۷	.	آموزش
۶۵۰۲۰۰	۹۰۴۳۴۴	۸۶۸۸۴۸	۳۵۴۹۶	

۴- ارزش برخی از اطلاعات کلی کارگاه‌های جامع بازرگانی و خدمات به تفکیک فعالیت‌های منتخب: ۱۳۹۷ (میلیون ریال)

ارزش افزوده	ستانده			ارزش مصرف واسطه	شرح فعالیت
	ستانده غیر بازاری	ستانده بازاری	جمع		
۱۹۱۰۱۸۰۵۲۷	۳۶۵۱۵۰۴۸	۲۴۸۱۹۴۰۴۹۳	۲۵۱۸۴۵۵۵۴۰	۶۰۸۲۷۵۰۱۳	جمع کل.....
۱۶۹۳۰۰۱۱۹	.	۲۰۸۴۶۰۵۰۶	۲۰۸۴۶۰۵۰۶	۳۹۱۶۰۳۸۷	فروش و تعمیر وسایل نقلیه موتوری و موتور سیکلت.....
۲۷۹۸۹۱۸۰۴	.	۳۳۹۶۰۸۹۲۴	۳۳۹۶۰۸۹۲۴	۵۹۷۱۷۱۲۰	عمده‌فروشی، به جز وسایل نقلیه موتوری و موتور سیکلت...
۶۷۲۰۱۶۲۵۱	.	۸۵۵۹۰۴۵۱۱	۸۵۵۹۰۴۵۱۱	۱۸۳۸۸۸۲۶۰	خرده‌فروشی، به جز وسایل نقلیه موتوری و موتور سیکلت.....
۱۹۷۲۳۱۵۳	.	۲۶۵۴۰۶۳۷	۲۶۵۴۰۶۳۷	۶۸۱۷۴۸۴	اقامتگاه‌ها.....
۱۲۵۱۷۹۸۱۴	.	۲۴۶۸۰۳۷۵۱	۲۴۶۸۰۳۷۵۱	۱۲۱۶۲۳۹۳۷	محل‌های تهیه و صرف غذا و نوشیدنی.....
۵۴۷۸۶۱۲	.	۱۵۱۷۲۲۸۴	۱۵۱۷۲۲۸۴	۹۶۹۳۶۷۲	فعالیت‌های انتشاراتی.....
x	x	x	x	x	فعالیت‌های تولید فیلم سینمایی، ویدیویی و برنامه‌های تلویزیونی، ضبط صدا و انتشار موسیقی.....
۸۹۳۶۴۱۱	۱۷۹۱۲۷	۱۳۸۲۴۱۹۴	۱۴۰۰۳۳۲۱	۵۰۶۶۹۱۰	فعالیت‌های خدمات مالی، به جز تأمین وجوه بیمه بازنشستگی.....
۱۷۱۱۵۰۳۸	۱۰۶۱۶	۲۳۴۰۳۸۲۸	۲۳۴۱۴۴۴۴	۶۲۹۹۴۰۵	فعالیت‌های جنبی خدمات مالی و فعالیت‌های بیمه.....
۵۹۱۷۹۸۹۷	.	۶۹۷۵۳۳۶۸	۶۹۷۵۳۳۶۸	۱۰۵۷۳۳۷۱	فعالیت‌های حقوقی و حسابداری.....
۱۲۳۷۱۰۷۴	۱۷۰۱۶۰۴۹	.	۱۷۰۱۶۰۴۹	۴۶۴۴۹۷۵	فعالیت‌های دفترهای مرکزی، فعالیت‌های مشاوره‌ای مربوط به مدیریت.....
۶۸۹۲۵۳۳۳	.	۹۲۳۹۱۵۲۳	۹۲۳۹۱۵۲۳	۲۳۴۶۶۱۵۰	فعالیت‌های معماری و مهندسی، تحلیل و آزمایش فنی.....
x	x	x	x	x	تحقیق و توسعه علمی.....
۳۴۹۶۷۵۱	۳۵۸۵	۵۰۱۶۳۱۱	۵۰۱۹۸۹۵	۱۵۲۳۱۴۴	تبلیغات و بازارپژوهی.....
۳۹۱۳۹۱۶۹	.	۵۷۱۳۶۹۸۰	۵۷۱۳۶۹۸۰	۱۷۹۹۷۸۱۱	سایر فعالیت‌های حرفه‌ای، علمی و فنی.....
۸۳۱۱۹۴	.	۱۰۶۸۸۵۱	۱۰۶۸۸۵۱	۲۳۷۶۵۷	فعالیت‌های دامپزشکی.....
۶۶۴۵۹۸۲	۸۸۲۷۱	۸۷۴۰۳۲۹	۸۸۲۸۵۹۹	۲۱۸۲۶۱۷	فعالیت‌های اجاره داری.....
۵۷۷۸۳۲	.	۷۷۴۹۳۴	۷۷۴۹۳۴	۱۹۷۱۰۱	فعالیت‌های استخدام.....
۲۱۸۳۷۶۹	۵۰۸	۲۶۱۶۶۸۳	۲۶۱۷۱۹۱	۴۳۳۴۲۱	خدمات رسانی به ساختمان‌ها و فضای سبز.....
۹۰۰۵۸۰۴	.	۱۳۴۶۵۳۲۹	۱۳۴۶۵۳۲۹	۴۴۵۹۵۲۴	فعالیت‌های اداره دفتر کار، پشتیبانی دفتر کار و سایر فعالیت‌های پشتیبانی کسب و کار.....
۱۶۰۶۵۰۶۴۳	۶۰۸۸۷۳	۱۹۰۲۴۴۵۸۰	۱۹۰۸۵۳۴۵۳	۳۰۲۰۲۸۱۰	فعالیت‌های مربوط به سلامت انسان.....
۲۰۵۹۶۸۷	۲۵۹۱۶۸	۲۸۱۳۵۵۸	۳۰۷۲۷۲۶	۱۰۱۳۰۳۹	فعالیت‌های مراقبتی در منزل.....
۸۹۸۷۶۱	۵۷۳۹۲۵	۶۷۲۲۵۱	۱۲۴۶۱۷۶	۳۴۷۴۱۵	فعالیت‌های مددکاری اجتماعی بدون تأمین محل اقامت.....
۱۹۹۷۲۰۶	۴۰۹۷۷	۲۷۷۱۱۳۷	۲۸۱۲۱۱۴	۸۱۴۹۰۸	فعالیت‌های خلاق، هنر و سرگرمی.....
۶۱۸۷۱۵	۱۱۲۷۲۶	۸۰۲۳۵۰	۹۱۵۰۷۷	۲۹۶۳۶۱	کتابخانه‌ها، آرشیوها، موزه‌ها و سایر فعالیت‌های فرهنگی.....
۱۳۶۳۵۲۸۱	۷۱۶۶۹	۲۰۰۰۰۹۵۲	۲۰۰۷۲۶۲۲	۶۴۳۷۳۴۰	فعالیت‌های ورزشی و سرگرمی و تفریحی.....
۳۳۶۰۶۸۰	۱۷۴۵۲۲۲۱	۳۶۴۱۰۲۳	۲۱۰۹۳۲۴۵	۱۷۷۳۲۵۶۵	فعالیت‌های سازمان‌های دارای عضو (اتحادیه‌ها، سازمان‌های سیاسی و مذهبی و سازمان‌های حرفه‌ای).....
۴۴۹۹۲۶۴۰	.	۶۶۰۷۳۷۳۵	۶۶۰۷۳۷۳۵	۲۱۰۸۱۰۹۵	تعمیر رایانه و کالاهای شخصی و خانگی.....
۱۶۱۳۹۹۳۲۸	۸۹۲۱۰	۱۸۴۶۰۹۱۴۹	۱۸۴۶۹۸۳۵۹	۲۳۲۹۹۰۳۲	سایر فعالیت‌های خدماتی شخصی (شستشوی منسوجات، آرایش و پیرایش، تدفین و ...).....
۲۰۵۶۹۵۳۸	۸۱۲۲	۲۹۶۲۸۹۱۶	۲۹۶۳۷۰۳۹	۹۰۶۷۵۰۱	آموزش.....

۵- ارزش بهره‌وری کارکنان به ازای هر کارکن و ارزش بهره‌وری کارکنان به ازای هر ساعت کار به تفکیک فعالیت‌های

منتخب: ۱۳۹۷

ارزش بهره‌وری کارکنان به ازای هر ساعت (ریال)	ارزش بهره‌وری کارکنان در سال (میلیون ریال)	تعداد کارکنان	ارزش افزوده (میلیون ریال)	شرح فعالیت
۱۴۸۳۷۷	۳۶۰	۵۳۰۴۵۶۳	۱۹۱۰۱۸۰۵۲۷	جمع کل
۱۱۱۷۱۶	۲۸۵	۵۹۴۹۱۵	۱۶۹۳۰۰۱۱۹	فروش و تعمیر وسایل نقلیه موتوری و موتور سیکلت
۲۵۳۶۳۴	۵۸۷	۴۷۶۷۲۷	۲۷۹۸۹۱۸۰۴	عمده‌فروشی، به جز وسایل نقلیه موتوری و موتور سیکلت
۱۱۶۰۲۲	۳۱۴	۲۱۴۱۷۲۷	۶۷۲۰۱۶۲۵۱	خرده‌فروشی، به جز وسایل نقلیه موتوری و موتور سیکلت
۱۸۲۴۶۱	۴۷۴	۴۱۵۹۰	۱۹۷۲۳۱۵۳	اقامتگاه‌ها
۱۲۸۲۸۷	۳۳۵	۳۷۴۰۳۲	۱۲۵۱۷۹۸۱۴	محل‌های تهیه و صرف غذا و نوشیدنی
۲۱۲۴۳۹	۵۷۵	۹۵۲۸	۵۴۷۸۶۱۲	فعالیت‌های انتشاراتی
				فعالیت‌های تولید فیلم سینمایی، ویدیویی و برنامه‌های تلویزیونی، ضبط صدا و انتشار موسیقی
×	×	×	×	فعالیت‌های خدمات مالی، به جز تأمین وجوه بیمه بازنشستگی
۴۲۶۹۳۸	۹۳۸	۹۵۲۶	۸۹۳۶۴۱۱	فعالیت‌های جنبی خدمات مالی و فعالیت‌های بیمه
۲۰۶۷۶۶	۴۶۴	۳۶۸۵۲	۱۷۱۱۵۰۳۸	فعالیت‌های حقوقی و حسابداری
۲۸۳۳۴۹	۵۵۴	۱۰۶۸۷۹	۵۹۱۷۹۸۹۷	فعالیت‌های دفترهای مرکزی، فعالیت‌های مشاوره‌ای مربوط به مدیریت
۸۷۰۴۷	۲۰۴	۶۰۵۴۲	۱۲۳۷۱۰۷۴	فعالیت‌های معماری و مهندسی، تحلیل و آزمایش فنی
۶۰۰۹۷۷	۱۰۷۶	۶۴۰۳۳	۶۸۹۲۵۳۷۳	تحقیق و توسعه علمی
×	×	×	×	تبلیغات و بازاریابی
۱۱۶۹۶۴	۲۵۲	۱۳۸۶۳	۳۴۹۶۷۵۱	سایر فعالیت‌های حرفه‌ای، علمی و فنی
۲۰۴۰۴۶	۵۲۰	۷۵۲۵۹	۳۹۱۳۹۱۶۹	فعالیت‌های دامپزشکی
۸۸۲۹۷	۲۲۳	۳۷۲۸	۸۳۱۱۹۴	فعالیت‌های اجاره داری
۱۳۴۳۸۲	۲۷۸	۲۳۹۰۱	۶۶۴۵۹۸۲	فعالیت‌های استخدام
۱۰۶۸۴۹	۲۲۴	۲۵۸۰	۵۷۷۸۳۲	خدمت‌رسانی به ساختمان‌ها و فضای سبز
۱۱۷۸۳۷	۲۷۹	۷۸۱۴	۲۱۸۳۷۶۹	فعالیت‌های اداره دفتر کار، پشتیبانی دفتر کار و سایر فعالیت‌های پشتیبانی کسب و کار
۸۴۳۶۷	۱۸۶	۴۸۳۱۷	۹۰۰۵۸۰۴	فعالیت‌های مربوط به سلامت انسان
۲۹۶۵۵۳	۵۶۰	۲۸۶۹۹۰	۱۶۰۶۵۰۶۴۳	فعالیت‌های مراقبتی در منزل
۱۰۰۹۸۴	۱۹۶	۱۰۴۸۴	۲۰۵۹۶۸۷	فعالیت‌های مددکاری اجتماعی بدون تأمین محل اقامت
۵۹۵۸۱	۱۰۳	۸۷۶۶	۸۹۸۷۶۱	فعالیت‌های خلاق، هنر و سرگرمی
۹۰۸۳۲	۱۸۲	۱۰۹۸۱	۱۹۹۷۲۰۶	کتابخانه‌ها، آرشیوها، موزه‌ها و سایر فعالیت‌های فرهنگی
۴۴۲۹۵	۱۰۷	۵۷۹۰	۶۱۸۷۱۵	فعالیت‌های ورزشی و سرگرمی و تفریحی
۱۰۸۰۴۳	۲۲۱	۶۱۷۶۳	۱۳۶۳۵۲۸۱	فعالیت‌های سازمان‌های دارای عضو (اتحادیه‌ها، سازمان‌های سیاسی و مذهبی و سازمان‌های حرفه‌ای)
۲۱۸۷۶	۱۴	۲۳۵۱۹۷	۳۳۶۰۶۸۰	تعمیر رایانه و کالاهای شخصی و خانگی
۱۲۹۰۸۷	۳۴۱	۱۳۲۱۰۷	۴۴۹۹۲۶۴۰	سایر فعالیت‌های خدماتی شخصی (شستشوی منسوجات، آرایش و پیرایش)
۲۰۵۵۱۳	۴۹۳	۳۲۷۶۴۹	۱۶۱۳۹۹۳۲۸	آموزش
۸۸۷۱۴	۱۵۵	۱۳۳۰۲۴	۲۰۵۶۹۵۳۸	

(میلیون ریال)

۶- ارزش تشکیل سرمایه ثابت ناخالص به تفکیک فعالیت های منتخب: ۱۳۹۷

فروش یا انتقال اموال	ساخت یا ایجاد و تعمیرات اساسی		خرید یا تحصیل	ارزش تشکیل سرمایه	شرح فعالیت
	توسط دیگران	توسط کارکنان			
۴۲۷۵۶۲۰	۱۷۸۳۰۰۸۸	۱۰۱۹۹۲۰۹	۳۸۴۴۱۵۱۷	۶۲۱۹۵۱۹۴	جمع کل.....
۱۳۳۲۱۵	۷۹۲۴۹۰	۸۷۲۵۲	۳۳۶۷۷۶۷	۴۱۱۴۲۹۵	فروش و تعمیر وسایل نقلیه موتوری و موتور سیکلت.....
۶۵۱۸۱۴	۹۷۵۹۹۳	۱۰۵۷۸۷	۴۶۹۱۸۱۶	۵۱۲۱۷۸۲	عمده فروشی، به جز وسایل نقلیه موتوری و موتور سیکلت.....
۲۸۹۴۶۱۷	۵۳۵۵۵۲۰	۸۹۷۷۳۴۱	۸۶۶۳۰۵۸	۲۰۱۰۱۳۰۲	خرده فروشی، به جز وسایل نقلیه موتوری و موتور سیکلت.....
۵۲۲۴	۴۷۰۲۴۱	۳۱۱۲۰	۱۱۵۵۲۴۸	۱۶۵۱۳۸۵	اقامتگاه ها.....
۴۹۱۳۱	۱۰۳۲۷۶۸	۳۶۰۹۷	۲۹۱۰۱۹۵	۳۹۲۹۹۲۸	محل های تهیه و صرف غذا و نوشیدنی.....
۶۴۱۴	۱۰۳۲۱	۵۶۳۲۷	۳۱۲۳۸	۹۱۴۷۲	فعالیت های انتشاراتی.....
					فعالیت های تولید فیلم سینمایی، ویدیویی و برنامه های تلویزیونی،
x	x	x	x	x	ضبط صدا و انتشار موسیقی.....
۸۸	۴۰۱۰۵	۶۴۵۷۰	۲۷۶۷۷	۱۳۲۲۶۳	فعالیت های خدمات مالی، به جز تأمین وجوه بیمه بازنشستگی.....
۵۳۸۷	۵۸۱۳۶	۲۰۳۶	۱۲۴۱۷۰	۱۷۸۹۵۵	فعالیت های جنبی خدمات مالی و فعالیت های بیمه.....
۷۲۸	۲۴۹۳۴۲	۶۴۸۸	۲۵۸۶۱۵	۵۱۳۷۱۷	فعالیت های حقوقی و حسابداری.....
					فعالیت های دفاتر مرکزی، فعالیت های مشاوره ای مربوط به
.	۳۶۸۴۸	.	۳۳۰۸۸	۶۹۹۳۵	مدیریت.....
۳۲۴۲۱	۲۹۰۳۹	۳۲۰۰	۸۷۲۴۸	۸۷۰۶۷	فعالیت های معماری و مهندسی، تحلیل و آزمایش فنی.....
x	x	x	x	x	تحقیق و توسعه علمی.....
۱۵۳۸	۵۸۶۲۴	۲۹۷۵	۱۶۰۸۴	۷۶۱۴۶	تبلیغات و بازاریابی.....
۸۱۶۵	۲۱۸۳۱۸	۴۷۳۰	۸۶۷۶۶۷	۱۰۸۲۵۵۰	سایر فعالیت های حرفه ای، علمی و فنی.....
.	۳۸۴۱۰	.	۴۷۲۷۹	۸۵۶۸۹	فعالیت های دامپزشکی.....
۱۲۸۷	۱۵۳۵۵	۱۵۴۲۵۹	۱۲۴۲۹۷	۲۹۲۶۲۳	فعالیت های اجاره داری.....
.	۴۵۳۸	۴	۵۸۶۲	۱۰۴۰۴	فعالیت های استخدام.....
.	۹۰۶۲	۱۱۱۲	۱۳۰۳۰	۲۳۲۰۴	خدمت رسانی به ساختمان ها و فضای سبز.....
					فعالیت های اداره دفتر کار، پشتیبانی دفتر کار و سایر فعالیت های
۱۴۲۴۲	۱۷۴۹۹۸	۸۳۶۸	۶۵۵۲۴۵	۸۲۴۳۷۰	پشتیبانی کسب و کار.....
۹۷۶۸۲	۹۳۸۵۵۲	۵۰۷۶۴	۶۱۳۲۸۸۷	۷۰۲۴۵۲۱	فعالیت های مربوط به سلامت انسان.....
.	۹۹۹۰۸	۱۰۹	۳۵۰۳۹	۱۳۵۰۵۶	فعالیت های مراقبتی در منزل.....
۳۳۱۰	۱۰۹۰۷	۲۱۵۸	۳۳۲۶۵	۴۳۰۱۹	فعالیت های مددکاری اجتماعی بدون تأمین محل اقامت.....
۱۵۳۴۵	۲۷۲۲۷	۲۳۵	۲۷۲۹۳	۳۹۴۰۹	فعالیت های خلاق، هنر و سرگرمی.....
.	۱۸۰۶۷	۱۰	۲۰۸۶۲	۳۸۹۳۸	کتابخانه ها، آرشیوها، موزه ها و سایر فعالیت های فرهنگی.....
۲۰۰۹۴	۲۴۵۹۵۶	۱۱۷۰۵۵	۱۲۳۳۱۷۶	۱۵۷۶۰۹۳	فعالیت های ورزشی و سرگرمی و تفریحی.....
					فعالیت های سازمان های دارای عضو (اتحادیه ها، سازمان های سیاسی و
۳۱۳۱۴۱	۵۳۸۰۵۸۳	۳۹۶۲۶۵	۲۷۱۶۹۶۵	۸۱۸۰۶۷۳	مذهبی و سازمان های حرفه ای).....
۱۷۶۱۱	۶۷۲۱۹۸	۳۴۱۲۸	۲۳۳۱۲۰۰	۳۰۱۹۹۱۵	تعمیر رایانه و کالاهای شخصی و خانگی.....
					سایر فعالیت های خدماتی شخصی (شستشوی منسوجات، آرایش و
۳۶۷۱	۴۵۲۱۰۹	۵۲۷۵۷	۱۹۴۱۰۲۳	۲۴۴۲۲۱۹	پیرایش، تدفین و ...).....
۴۹۵	۴۱۴۴۷۵	۴۰۶۳	۸۹۰۲۲۳	۱۳۰۸۲۶۶	آموزش.....

۷- تعداد کارکنان کارگاه بر حسب جنسیت و به تفکیک فعالیت های منتخب: ۱۳۹۷

زن		مرد		جمع	شرح فعالیت
درصد	تعداد	درصد	تعداد		
۲۱	۱۱۳۷۲۰۹	۷۹	۴۱۶۷۳۵۴	۵۳۰۴۵۶۳	جمع کل
۸	۴۷۴۰۲	۹۲	۵۴۷۵۱۲	۵۹۴۹۱۵	فروش و تعمیر وسایل نقلیه موتوری و موتور سیکلت
۱۷	۸۱۱۷۵	۸۳	۳۹۵۵۵۲	۴۷۶۷۲۷	عمده فروشی، به جز وسایل نقلیه موتوری و موتور سیکلت ...
۱۵	۳۱۴۲۶۱	۸۵	۱۸۲۷۴۶۷	۲۱۴۱۷۲۷	خرده فروشی، به جز وسایل نقلیه موتوری و موتور سیکلت
۲۹	۱۲۱۴۰	۷۱	۲۹۴۵۰	۴۱۵۹۰	اقامتگاه ها
۱۸	۶۶۳۰۶	۸۲	۳۰۷۷۲۶	۳۷۴۰۳۲	محل های تهیه و صرف غذا و نوشیدنی
۱۵	۱۴۳۰	۸۵	۸۰۹۷	۹۵۲۸	فعالیت های انتشاراتی
					فعالیت های تولید فیلم سینمایی، ویدیویی و برنامه های
×	×	×	×	×	تلویزیونی، ضبط صدا و انتشار موسیقی
					فعالیت های خدمات مالی، به جز تأمین وجوه بیمه
۱۷	۱۶۰۶	۸۳	۷۹۲۱	۹۵۲۶	بازنشستگی
۴۵	۱۶۴۲۷	۵۵	۲۰۴۲۵	۳۶۸۵۲	فعالیت های جنبی خدمات مالی و فعالیت های بیمه
۴۳	۴۶۱۷۷	۵۷	۶۰۷۰۲	۱۰۶۸۷۹	فعالیت های حقوقی و حسابداری
					فعالیت های دفاتر مرکزی، فعالیت های مشاوره ای مربوط به
۳۴	۲۰۸۵۶	۶۶	۳۹۶۸۵	۶۰۵۴۲	مدیریت
۱۸	۱۱۸۱۹	۸۲	۵۲۲۱۵	۶۴۰۳۳	فعالیت های معماری و مهندسی، تحلیل و آزمایش فنی
×	×	×	×	×	تحقیق و توسعه علمی
۳۶	۵۰۴۱	۶۴	۸۸۲۲	۱۳۸۶۳	تبلیغات و بازاریاب زو هشی
۳۷	۲۷۸۴۷	۶۳	۴۷۴۱۳	۷۵۲۵۹	سایر فعالیت های حرفه ای، علمی و فنی
۱۳	۴۸۸	۸۷	۳۲۳۹	۳۷۲۸	فعالیت های دامپزشکی
۲۷	۶۳۶۹	۷۳	۱۷۵۳۲	۲۳۹۰۱	فعالیت های اجاره داری
۴۶	۱۱۷۵	۵۴	۱۴۰۴	۲۵۸۰	فعالیت های استخدام
۱۵	۱۲۰۰	۸۵	۶۶۱۴	۷۸۱۴	خدمت رسانی به ساختمان ها و فضای سبز
					فعالیت های اداره دفتر کار، پشتیبانی دفتر کار و سایر
۲۸	۱۳۶۸۵	۷۲	۳۴۶۳۳	۴۸۳۱۷	فعالیت های پشتیبانی کسب و کار
۵۶	۱۶۱۵۴۹	۴۴	۱۲۵۴۴۱	۲۸۶۹۹۰	فعالیت های مربوط به سلامت انسان
۵۳	۵۵۵۲	۴۷	۴۹۳۲	۱۰۴۸۴	فعالیت های مراقبتی در منزل
۴۸	۴۲۱۹	۵۲	۴۵۴۶	۸۷۶۶	فعالیت های مددکاری اجتماعی بدون تأمین محل اقامت
۳۱	۳۳۸۷	۶۹	۷۵۹۴	۱۰۹۸۱	فعالیت های خلاق، هنر و سرگرمی
۴۴	۲۵۴۳	۵۶	۳۲۴۸	۵۷۹۰	کتابخانه ها، آرشیوها، موزه ها و سایر فعالیت های فرهنگی
۲۹	۱۸۲۰۰	۷۱	۴۳۵۶۲	۶۱۷۶۳	فعالیت های ورزشی و سرگرمی و تفریحی
					فعالیت های سازمان های دارای عضو (اتحادیه ها، سازمان های
۷	۱۶۳۷۳	۹۳	۲۱۸۸۲۴	۲۳۵۱۹۷	سیاسی و مذهبی و سازمان های حرفه ای)
۴	۴۷۲۳	۹۶	۱۲۷۳۸۳	۱۳۲۱۰۷	تعمیر رایانه و کالاهای شخصی و خانگی
					سایر فعالیت های خدماتی شخصی (شستشوی منسوجات،
۵۰	۱۶۳۵۵۷	۵۰	۱۶۴۰۹۲	۳۲۷۶۴۹	آرایش و پیرایش، تدفین و ...)
۶۱	۸۱۷۰۲	۳۹	۵۱۳۲۲	۱۳۳۰۲۴	آموزش

۸- تعداد کارکنان بر حسب نوع مزد و حقوق به تفکیک فعالیت های منتخب: ۱۳۹۷

بدون مزد		پاره وقت		تمام وقت		جمع	شرح فعالیت
درصد	تعداد	درصد	تعداد	درصد	تعداد		
۶۱	۳۲۵۰۴۵۷	۱۷	۹۱۸۰۷۶	۲۱	۱۱۳۶۰۳۰	۵۳۰۴۵۶۳	جمع کل
۶۶	۳۹۱۰۶۱	۱۸	۱۰۵۳۶۲	۱۷	۹۸۴۹۲	۵۹۴۹۱۵	فروش و تعمیر وسایل نقلیه موتوری و موتور سیکلت.....
۴۰	۱۹۲۰۴۳	۳۳	۱۵۶۶۰۹	۲۷	۱۲۸۰۷۵	۴۷۶۷۲۷	عمده فروشی، به جز وسایل نقلیه موتوری و موتورسیکلت..
۷۳	۱۵۶۹۹۱۳	۱۰	۲۱۸۰۲۱	۱۷	۳۵۳۷۹۳	۲۱۴۱۷۲۷	خرده فروشی، به جز وسایل نقلیه موتوری و موتورسیکلت
۲۰	۸۱۹۸	۱۷	۷۳۴۰	۶۳	۲۶۱۵۲	۴۱۵۹۰	اقامتگاه ها.....
۴۵	۱۶۷۰۴۰	۲۲	۸۱۹۷۸	۳۳	۱۲۵۰۱۵	۳۷۴۰۳۲	محل های تهیه و صرف غذا و نوشیدنی.....
۴۲	۴۰۴۳	۹	۸۱۹	۴۹	۴۶۶۵	۹۵۲۸	فعالیت های انتشاراتی.....
×	×	×	×	×	×	×	فعالیت های تولید فیلم سینمایی، ویدیویی و برنامه های
×	×	×	×	×	×	×	تلویزیونی، ضبط صدا و انتشار موسیقی.....
×	×	×	×	×	×	×	فعالیت های خدمات مالی، به جز تأمین وجوه بیمه
۳۱	۲۹۱۴	۸	۷۷۳	۶۱	۵۸۳۹	۹۵۲۶	بازنشستگی.....
۵۳	۱۹۵۴۷	۱۴	۵۰۷۶	۳۳	۱۲۲۳۰	۳۶۸۵۲	فعالیت های جنبی خدمات مالی و فعالیت های بیمه.....
۵۰	۵۲۹۲۰	۱۴	۱۵۲۹۸	۳۶	۳۸۶۶۱	۱۰۶۸۷۹	فعالیت های حقوقی و حسابداری.....
×	×	×	×	×	×	×	فعالیت های دفاتر مرکزی، فعالیت های مشاوره ای
۶	۳۶۳۲	۱۸	۱۰۸۶۷	۷۶	۴۶۰۴۳	۶۰۵۴۲	مربوط به مدیریت.....
۵۲	۳۳۵۸۵	۲۱	۱۳۲۴۸	۲۷	۱۷۲۰۰	۶۴۰۳۳	فعالیت های معماری و مهندسی، تحلیل و آزمایش فنی..
×	×	×	×	×	×	×	تحقیق و توسعه علمی.....
۴۷	۶۵۱۷	۲۱	۲۹۲۰	۳۲	۴۴۲۵	۱۳۸۶۳	تبلیغات و بازار پژوهی.....
۶۱	۴۵۶۳۲	۱۳	۱۰۱۳۲	۲۶	۱۹۴۹۶	۷۵۲۵۹	سایر فعالیت های حرفه ای، علمی و فنی.....
۶۵	۲۴۱۵	۱۹	۷۰۰	۱۶	۶۱۳	۳۷۲۸	فعالیت های دامپزشکی.....
۶۴	۱۵۴۰۴	۱۷	۴۰۵۱	۱۹	۴۴۴۶	۲۳۹۰۱	فعالیت های اجاره داری.....
۴۹	۱۲۷۵	۲۹	۷۳۸	۲۲	۵۶۷	۲۵۸۰	فعالیت های استخدام.....
۱۱	۸۲۹	۱۳	۱۰۵۰	۷۶	۵۹۳۵	۷۸۱۴	خدمت رسانی به ساختمان ها و فضای سبز.....
×	×	×	×	×	×	×	فعالیت های اداره دفتر کار، پشتیبانی دفتر کار و سایر
۵۶	۲۶۹۶۴	۲۱	۹۹۶۶	۲۴	۱۱۳۸۸	۴۸۳۱۷	فعالیت های پشتیبانی کسب و کار.....
۳۱	۹۰۴۰۲	۳۰	۸۵۳۳۷	۳۹	۱۱۱۲۵۱	۲۸۶۹۹۰	فعالیت های مربوط به سلامت انسان.....
۱۹	۱۹۸۷	۲۲	۲۳۵۳	۵۹	۶۱۴۴	۱۰۴۸۴	فعالیت های مراقبتی در منزل.....
۴۱	۳۵۵۲	۲۵	۲۱۶۱	۳۵	۳۰۵۳	۸۷۶۶	فعالیت های مددکاری اجتماعی بدون تأمین محل اقامت
۵۸	۶۳۶۹	۲۴	۲۶۰۹	۱۸	۲۰۰۲	۱۰۹۸۱	فعالیت های خلاق، هنر و سرگرمی.....
۵۰	۲۹۰۵	۱۴	۸۲۶	۳۶	۲۰۶۰	۵۷۹۰	کتابخانه ها، آرشیوها، موزه ها و سایر فعالیت های فرهنگی
۴۷	۲۸۹۸۴	۳۲	۱۹۹۴۳	۲۱	۱۲۸۳۶	۶۱۷۶۳	فعالیت های ورزشی و سرگرمی و تفریحی.....
×	×	×	×	×	×	×	فعالیت های سازمان های دارای عضو (اتحادیه ها، سازمان های
۸۶	۲۰۲۸۸۰	۹	۲۱۵۷۵	۵	۱۰۷۴۲	۲۳۵۱۹۷	سیاسی و مذهبی و سازمان های حرفه ای).....
۵۸	۷۶۱۶۸	۲۲	۲۹۵۳۸	۲۰	۲۶۴۰۱	۱۳۲۱۰۷	تعمیر رایانه و کالاهای شخصی و خانگی.....
×	×	×	×	×	×	×	سایر فعالیت های خدماتی شخصی (شستشوی منسوجات،
۸۰	۲۶۲۱۷۱	۱۳	۴۱۱۰۷	۷	۲۴۳۷۲	۳۲۷۶۴۹	آرایش و پیرایش، تدفین و ..).....
۲۳	۳۱۱۰۸	۵۱	۶۷۷۸۱	۲۶	۳۴۱۳۵	۱۳۳۰۲۴	آموزش.....

۹- تعداد کارکنان بر حسب سطح تحصیلات به تفکیک فعالیت های منتخب: ۱۳۹۷

فوق دیپلم		لیسانس		فوق لیسانس و بالاتر		جمع	شرح فعالیت
درصد	تعداد	درصد	تعداد	درصد	تعداد		
۱۲	۶۱۶۷۸۱	۱۷	۹۰۴۴۷۵	۵	۲۸۲۰۱۲	۵۳۰۴۵۶۳	جمع کل
۱۲	۷۰۲۴۵	۸	۴۶۰۸۲	۱	۷۶۰۱	۵۹۴۹۱۵	فروش و تعمیر وسایل نقلیه موتوری و موتور سیکلت.....
۱۰	۴۷۳۳۰	۱۰	۴۵۶۸۳	۴	۱۶۸۵۶	۴۷۶۷۲۷	عمده فروشی، به جز وسایل نقلیه موتوری و موتور سیکلت..
۱۱	۲۳۰۴۵۶	۱۴	۳۰۷۰۴۳	۲	۵۲۸۹۱	۲۱۴۱۷۲۷	خرده فروشی، به جز وسایل نقلیه موتوری و موتور سیکلت ...
۹	۳۷۸۲	۲۳	۹۵۷۶	۴	۱۴۶۰	۴۱۵۹۰	اقامتگاه ها.....
۱۴	۵۱۷۹۷	۱۰	۳۶۲۰۲	۱	۳۲۰۶	۳۷۴۰۳۲	محل های تهیه و صرف غذا و نوشیدنی.....
۱۲	۱۱۵۰	۳۷	۳۵۲۳	۵	۴۲۹	۹۵۲۸	فعالیت های انتشاراتی.....
							فعالیت های تولید فیلم سینمایی، ویدیویی و برنامه های
x	x	x	x	x	x	x	تلویزیونی، ضبط صدا و انتشار موسیقی.....
							فعالیت های خدمات مالی، به جز تأمین وجوه بیمه
۱۱	۱۰۱۷	۴۵	۴۲۹۵	۹	۸۴۴	۹۵۲۶	بازنشستگی.....
۱۳	۴۸۷۳	۵۹	۲۱۸۲۴	۱۵	۵۵۲۴	۳۶۸۵۲	فعالیت های جنبی خدمات مالی و فعالیت های بیمه.....
۶	۶۸۰۴	۴۵	۴۸۳۱۲	۳۵	۳۷۸۵۷	۱۰۶۸۷۹	فعالیت های حقوقی و حسابداری.....
							فعالیت های دفاتر مرکزی، فعالیت های مشاوره ای مربوط
۱۹	۱۱۶۰۶	۲۴	۱۴۴۳۳	۱۶	۹۵۷۳	۶۰۵۴۲	به مدیریت.....
۱۰	۶۱۸۸	۴۶	۲۹۱۹۶	۳۰	۱۹۱۱۴	۶۴۰۳۳	فعالیت های معماری و مهندسی، تحلیل و آزمایش فنی.....
x	x	x	x	x	x	x	تحقیق و توسعه علمی.....
۲۰	۲۷۶۴	۳۹	۵۳۹۵	۶	۸۹۶	۱۳۸۶۳	تبلیغات و بازاریابی.....
۱۶	۱۲۰۲۲	۲۹	۲۱۷۹۹	۲	۱۵۸۷	۷۵۲۵۹	سایر فعالیت های حرفه ای، علمی و فنی.....
۱۱	۴۰۴	۱۲	۴۶۵	۵۱	۱۸۸۷	۳۷۲۸	فعالیت های دامپزشکی.....
۱۵	۳۶۳۰	۱۳	۳۱۱۹	۳	۶۵۸	۲۳۹۰۱	فعالیت های اجاره داری.....
۱۶	۴۱۱	۵۷	۱۴۷۶	۹	۲۴۱	۲۵۸۰	فعالیت های استخدام.....
۸	۶۵۲	۹	۶۹۸	۲	۱۵۵	۷۸۱۴	خدمت رسانی به ساختمان ها و فضای سبز.....
							فعالیت های اداره دفتر کار، پشتیبانی دفتر کار و سایر
۱۵	۷۰۹۹	۴۸	۲۳۰۶۶	۵	۲۳۶۰	۴۸۳۱۷	فعالیت های پشتیبانی کسب و کار.....
۱۵	۴۳۹۸۱	۲۸	۷۹۹۰۶	۲۸	۸۰۹۸۰	۲۸۶۹۹۰	فعالیت های مربوط به سلامت انسان.....
۱۰	۱۰۴۶	۴۶	۴۸۲۶	۱۸	۱۹۳۷	۱۰۴۸۴	فعالیت های مراقبتی در منزل.....
۱۳	۱۱۰۰	۳۱	۲۷۰۳	۱۹	۱۶۳۰	۸۷۶۶	فعالیت های مددکاری اجتماعی بدون تأمین محل اقامت.....
۵	۵۱۳	۴۱	۴۴۸۹	۴	۴۵۲	۱۰۹۸۱	فعالیت های خلاق، هنر و سرگرمی.....
۱۶	۹۳۸	۴۵	۲۵۸۴	۱۴	۷۸۵	۵۷۹۰	کتابخانه ها، آرشیوها، موزه ها و سایر فعالیت های فرهنگی....
۱۶	۹۷۹۸	۳۵	۲۱۵۵۵	۴	۲۵۲۸	۶۱۷۶۳	فعالیت های ورزشی و سرگرمی و تفریحی.....
							فعالیت های سازمان های دارای عضو (اتحادیه ها، سازمان های
۷	۱۶۴۲۸	۱۳	۳۱۴۲۹	۳	۶۰۴۱	۲۳۵۱۹۷	سیاسی و مذهبی و سازمان های حرفه ای).....
۷	۸۸۰۹	۲۳	۳۰۸۳۲	۲	۲۳۵۶	۱۳۲۱۰۷	تعمیر رایانه و کالاهای شخصی و خانگی.....
							سایر فعالیت های خدماتی شخصی (شستشوی منسوجات،
۱۸	۵۹۶۷۳	۹	۲۹۴۲۹	۱	۳۴۱۴	۳۲۷۶۴۹	آرایش و پیرایش، تدفین و ...)
۹	۱۲۲۶۳	۵۶	۷۴۵۳۳	۱۴	۱۸۷۴۹	۱۳۳۰۲۴	آموزش.....

۹- تعداد کارکنان بر حسب سطح تحصیلات به تفکیک فعالیت های منتخب: ۱۳۹۷ (دنباله)

کمتر از دیپلم		دیپلم		جمع	شرح فعالیت
درصد	تعداد	درصد	تعداد		
۳۱	۱۶۵۹۶۳۹	۳۵	۱۸۴۱۶۵۹	۵۳۰۴۵۶۳	جمع کل.....
۴۶	۲۷۵۷۵۶	۳۳	۱۹۵۲۳۱	۵۹۴۹۱۵	فروش و تعمیر وسایل نقلیه موتوری و موتور سیکلت.....
۴۹	۲۳۳۲۳۰	۲۸	۱۳۳۶۲۸	۴۷۶۷۲۷	عمده فروشی، به جز وسایل نقلیه موتوری و موتور سیکلت.....
۳۳	۷۱۴۴۷۲	۳۹	۸۳۶۸۶۵	۲۱۴۱۷۲۷	خرده فروشی، به جز وسایل نقلیه موتوری و موتور سیکلت.....
۲۵	۱۰۴۶۱	۳۹	۱۶۳۱۱	۴۱۵۹۰	اقامتگاه ها.....
۳۹	۱۴۶۸۲۳	۳۶	۱۳۶۰۰۴	۳۷۴۰۳۲	محل های تهیه و صرف غذا و نوشیدنی.....
۶	۵۵۳	۴۱	۳۸۷۳	۹۵۲۸	فعالیت های انتشاراتی.....
x	x	x	x	x	فعالیت های تولید فیلم سینمایی، ویدیویی و برنامه های تلویزیونی، ضبط صدا و انتشار موسیقی.....
۶	۵۷۷	۲۹	۲۷۹۴	۹۵۲۶	فعالیت های خدمات مالی، به جز تأمین وجوه بیمه بازنشستگی.....
۱	۲۳۸	۱۲	۴۳۹۳	۳۶۸۵۲	فعالیت های جنبی خدمات مالی و فعالیت های بیمه.....
۱	۱۲۱۳	۱۲	۱۲۶۹۳	۱۰۶۸۷۹	فعالیت های حقوقی و حسابداری.....
۲	۹۵۵	۴۰	۲۳۹۷۴	۶۰۵۴۲	فعالیت های دفترهای مرکزی، فعالیت های مشاوره ای مربوط به مدیریت
۴	۲۴۹۸	۱۱	۷۰۳۷	۶۴۰۳۳	فعالیت های معماری و مهندسی، تحلیل و آزمایش فنی.....
x	x	x	x	x	تحقیق و توسعه علمی.....
۸	۱۱۶۹	۲۶	۳۶۳۸	۱۳۸۶۳	تبلیغات و بازار پژوهشی.....
۱۲	۹۳۹۰	۴۰	۳۰۴۶۲	۷۵۲۵۹	سایر فعالیت های حرفه ای، علمی و فنی.....
۱۴	۵۳۹	۱۲	۴۳۳	۳۷۲۸	فعالیت های دامپزشکی.....
۲۵	۶۰۸۹	۴۴	۱۰۴۰۵	۲۳۹۰۱	فعالیت های اجاره داری.....
۴	۱۰۱	۱۴	۳۵۰	۲۵۸۰	فعالیت های استخدام.....
۵۷	۴۴۲۰	۲۴	۱۸۸۸	۷۸۱۴	خدمت رسانی به ساختمان ها و فضای سبز.....
					فعالیت های اداره دفتر کار، پشتیبانی دفتر کار و سایر فعالیت های
۹	۴۴۴۲	۲۳	۱۱۳۵۰	۴۸۳۱۷	پشتیبانی کسب و کار.....
۶	۱۷۲۱۲	۲۳	۶۴۹۱۱	۲۸۶۹۹۰	فعالیت های مربوط به سلامت انسان.....
۷	۷۳۶	۱۸	۱۹۳۹	۱۰۴۸۴	فعالیت های مراقبتی در منزل.....
۱۵	۱۳۵۳	۲۳	۱۹۸۰	۸۷۶۶	فعالیت های مددکاری اجتماعی بدون تأمین محل اقامت.....
۱۴	۱۵۴۱	۳۶	۳۹۸۵	۱۰۹۸۱	فعالیت های خلاق، هنر و سرگرمی.....
۷	۴۳۳	۱۸	۱۰۵۰	۵۷۹۰	کتابخانه ها، آرشیوها، موزه ها و سایر فعالیت های فرهنگی.....
۱۱	۶۷۳۵	۳۴	۲۱۱۴۶	۶۱۷۶۳	فعالیت های ورزشی و سرگرمی و تفریحی.....
					فعالیت های سازمان های دارای عضو (اتحادیه ها، سازمان های سیاسی و
۵۲	۱۲۱۴۵۵	۲۵	۵۹۸۴۴	۲۳۵۱۹۷	مذهبی و سازمان های حرفه ای).....
۲۲	۲۹۶۱۳	۴۶	۶۰۴۹۷	۱۳۲۱۰۷	تعمیر رایانه و کالاهای شخصی و خانگی.....
۲۰	۶۵۸۱۷	۵۲	۱۶۹۳۱۵	۳۲۷۶۴۹	سایر فعالیت های خدماتی شخصی (شستشوی منسوجات، آرایش و
۱	۱۸۱۷	۱۹	۲۵۶۶۲	۱۳۳۰۲۴	پیرایش، تدفین و ...).....
					آموزش.....

۱۰- تعداد کارکنان تمام وقت بر حسب سطح تحصیلات به تفکیک فعالیت های منتخب: ۱۳۹۷

فوق دیپلم		لیسانس		فوق لیسانس و بالاتر		جمع	شرح فعالیت
درصد	تعداد	درصد	تعداد	درصد	تعداد		
۱۰	۱۱۷۴۲۶	۲۲	۲۴۶۱۱۱	۴	۴۸۱۶۲	۱۱۳۶۰۳۰	جمع کل
۸	۷۴۳۵	۹	۸۹۷۱	۱	۸۶۶	۹۸۴۹۲	فروش و تعمیر وسایل نقلیه موتوری و موتور سیکلت
۵	۶۴۳۵	۱۰	۱۳۴۰۴	۵	۶۲۶۹	۱۲۸۰۷۵	عمده فروشی، به جز وسایل نقلیه موتوری و موتور سیکلت.
۱۱	۳۹۱۷۱	۱۶	۵۵۸۴۸	۱	۴۸۷۶	۳۵۳۷۹۳	خرده فروشی، به جز وسایل نقلیه موتوری و موتور سیکلت..
۹	۲۲۹۱	۲۲	۵۶۷۵	۳	۸۱۴	۲۶۱۵۳	اقامتگاه ها.....
۹	۱۱۵۱۰	۷	۸۶۰۱	۰	۴	۱۲۵۰۱۴	محل های تهیه و صرف غذا و نوشیدنی
۱۰	۴۷۰	۳۳	۱۵۳۶	۳	۱۵۵	۴۶۶۴	فعالیت های انتشاراتی.....
×	×	×	×	×	×	×	فعالیت های تولید فیلم سینمایی، ویدیویی و برنامه های تلویزیونی، ضبط صدا و انتشار موسیقی
۹	۵۳۶	۴۸	۲۷۸۰	۸	۴۵۵	۵۸۳۸	فعالیت های خدمات مالی، به جز تأمین وجوه بیمه بازنشستگی
۱۴	۱۶۹۹	۶۴	۷۸۷۹	۱۰	۱۲۴۵	۱۲۲۲۹	فعالیت های جنبی خدمات مالی و فعالیت های بیمه
۹	۳۴۱۲	۵۵	۲۱۲۱۸	۱۰	۳۹۹۸	۳۸۶۶۱	فعالیت های حقوقی و حسابداری.....
۱۹	۸۹۰۰	۲۲	۱۰۰۹۱	۱۹	۸۷۲۳	۴۶۰۴۳	فعالیت های دفتری مرکزی، فعالیت های مشاوره ای مربوط به مدیریت.....
۶	۱۰۷۵	۶۱	۱۰۴۳۹	۱۱	۱۸۱۹	۱۷۲۰۱	فعالیت های معماری و مهندسی، تحلیل و آزمایش فنی
×	×	×	×	×	×	×	تحقیق و توسعه علمی
۱۵	۶۷۰	۵۹	۲۶۲۲	۲	۹۱	۴۴۲۵	تبلیغات و بازار پژوهشی
۱۴	۲۷۶۵	۳۰	۵۸۷۲	۱	۱۷۰	۱۹۴۹۶	سایر فعالیت های حرفه ای، علمی و فنی
۱۷	۱۰۴	۳۳	۱۹۹	۱۴	۸۴	۶۱۲	فعالیت های دامپزشکی
۱	۵۰	۲۱	۹۲۳	۱	۵۳	۴۴۴۶	فعالیت های اجاره داری
۱۳	۷۱	۶۰	۳۳۹	۱۰	۵۵	۵۶۷	فعالیت های استخدام
۷	۴۳۴	۷	۳۸۸	۲	۱۰۵	۵۹۳۵	خدمت رسانی به ساختمان ها و فضای سبز
۱۶	۱۸۵۷	۵۲	۵۹۱۳	۴	۴۰۲	۱۱۳۸۷	فعالیت های اداره دفتر کار، پشتیبانی دفتر کار و سایر فعالیت های پشتیبانی کسب و کار
۱۷	۱۸۴۳۸	۳۹	۴۳۶۷۸	۹	۱۰۳۳۷	۱۱۱۲۵۲	فعالیت های مربوط به سلامت انسان
۱۱	۶۵۸	۵۲	۳۱۹۵	۹	۵۲۳	۶۱۴۵	فعالیت های مراقبتی در منزل
۹	۲۸۴	۴۳	۱۳۱۹	۷	۲۱۴	۳۰۵۳	فعالیت های مددکاری اجتماعی بدون تأمین محل اقامت
۵	۱۱۰	۷۷	۱۵۴۸	۱	۱۱	۲۰۰۳	فعالیت های خلاق، هنر و سرگرمی
۲۱	۴۲۶	۴۶	۹۵۳	۱۹	۳۸۷	۲۰۶۰	کتابخانه ها، آرشیوها، موزه ها و سایر فعالیت های فرهنگی ..
۱۷	۲۱۲۳	۳۱	۳۹۵۲	۳	۳۹۶	۱۲۸۳۶	فعالیت های ورزشی و سرگرمی و تفریحی
۱۲	۱۲۹۰	۱۸	۱۹۰۹	۲	۲۲۵	۱۰۷۴۲	فعالیت های سازمان های دارای عضو (اتحادیه ها، سازمان های سیاسی و مذهبی و سازمان های حرفه ای)
۷	۱۸۰۰	۲۰	۵۳۰۸	۴	۱۱۳۱	۲۶۴۰۱	تعمیر رایانه و کالاهای شخصی و خانگی
۷	۱۷۹۵	۱	۳۳۹	۰	۰	۲۴۳۷۱	سایر فعالیت های خدماتی شخصی (شستشوی منسوجات، آرایش و پیرایش، تدفین و ...)
۵	۱۶۱۸	۶۲	۲۱۲۱۲	۱۴	۴۷۵۲	۳۴۱۳۵	آموزش

۱۰- تعداد کارکنان تمام وقت بر حسب سطح تحصیلات به تفکیک فعالیت های منتخب: ۱۳۹۷ (دنباله)

کمتر از دیپلم		دیپلم		جمع	شرح فعالیت
درصد	تعداد	درصد	تعداد		
۲۷	۳۰۹۲۷۳	۳۷	۴۱۵۰۵۹	۱۱۳۶۰۳۰	جمع کل.....
۴۴	۴۳۵۵۳	۳۸	۳۷۶۶۷	۹۸۴۹۲	فروش و تعمیر وسایل نقلیه موتوری و موتور سیکلت.....
۵۵	۶۹۹۰۹	۲۵	۳۲۰۵۸	۱۲۸۰۷۵	عمده فروشی، به جز وسایل نقلیه موتوری و موتور سیکلت.....
۲۸	۹۸۱۶۷	۴۴	۱۵۵۷۳۱	۳۵۳۷۹۳	خرده فروشی، به جز وسایل نقلیه موتوری و موتور سیکلت.....
۲۹	۷۶۰۴	۳۷	۹۷۹۶	۲۶۱۵۳	اقامتگاه ها.....
۴۱	۵۱۷۰۶	۴۳	۵۳۱۹۳	۱۲۵۰۱۴	محل های تهیه و صرف غذا و نوشیدنی.....
۷	۳۳۸	۴۶	۲۱۶۵	۴۶۶۴	فعالیت های انتشاراتی.....
					فعالیت های تولید فیلم سینمایی، ویدئویی و برنامه های تلویزیونی، ضبط صدا و انتشار موسیقی.....
x	x	x	x	x	فعالیت های خدمات مالی، به جز تأمین وجوه بیمه بازنشستگی.....
۴	۲۵۳	۳۱	۱۸۱۴	۵۸۳۸	فعالیت های جنبی خدمات مالی و فعالیت های بیمه.....
۱	۷۵	۱۱	۱۳۳۱	۱۲۲۲۹	فعالیت های حقوقی و حسابداری.....
۳	۱۰۴۸	۲۳	۸۹۸۵	۳۸۶۶۱	فعالیت های دفاتر مرکزی، فعالیت های مشاوره ای مربوط به مدیریت.....
۲	۹۵۵	۳۸	۱۷۳۷۴	۴۶۰۴۳	فعالیت های معماری و مهندسی، تحلیل و آزمایش فنی.....
۸	۱۴۴۷	۱۴	۲۴۲۱	۱۷۲۰۱	تحقیق و توسعه علمی.....
x	x	x	x	x	تبلیغات و بازار پژوهشی.....
۲	۷۹	۲۲	۹۶۳	۴۴۲۵	سایر فعالیت های حرفه ای، علمی و فنی.....
۲۰	۳۸۲۰	۳۵	۶۸۶۹	۱۹۴۹۶	فعالیت های دامپزشکی.....
۹	۵۵	۲۸	۱۷۰	۶۱۲	فعالیت های اجاره داری.....
۲۹	۱۲۸۹	۴۸	۲۱۳۱	۴۴۴۶	فعالیت های استخدام.....
۱	۴	۱۷	۹۸	۵۶۷	خدمت رسانی به ساختمان ها و فضای سبز.....
۶۴	۳۸۱۲	۲۰	۱۱۹۶	۵۹۳۵	فعالیت های اداره دفتر کار، پشتیبانی دفتر کار و سایر فعالیت های پشتیبانی کسب و کار.....
۱۰	۱۱۴۳	۱۸	۲۰۷۲	۱۱۳۸۷	فعالیت های مربوط به سلامت انسان.....
۵	۵۸۸۹	۳۰	۳۲۹۱۰	۱۱۱۲۵۲	فعالیت های مراقبتی در منزل.....
۹	۵۵۴	۲۰	۱۲۱۵	۶۱۴۵	فعالیت های مددکاری اجتماعی بدون تأمین محل اقامت.....
۱۵	۴۵۵	۲۶	۷۸۱	۳۰۵۳	فعالیت های خلاق، هنر و سرگرمی.....
۲	۳۸	۱۵	۲۹۶	۲۰۰۳	کتابخانه ها، آرشیوها، موزه ها و سایر فعالیت های فرهنگی.....
۵	۹۴	۱۰	۲۰۰	۲۰۶۰	فعالیت های ورزشی و سرگرمی و تفریحی.....
۹	۱۱۵۳	۴۱	۵۲۱۲	۱۲۸۳۶	فعالیت های سازمان های دارای عضو (اتحادیه ها، سازمان های سیاسی و مذهبی و سازمان های حرفه ای).....
۵۰	۵۳۱۸	۱۹	۲۰۰۰	۱۰۷۴۲	تعمیر رایانه و کالاهای شخصی و خانگی.....
۱۶	۴۱۷۴	۵۳	۱۳۹۸۸	۲۶۴۰۱	سایر فعالیت های خدماتی شخصی (شستشوی منسوجات، آرایش و پیرایش، تدفین و ...).....
۲۵	۶۱۴۵	۶۶	۱۹۰۶۲	۲۴۳۷۱	آموزش.....
۱	۱۹۴	۱۹	۶۳۵۹	۳۴۱۳۵	

۱۱- تعداد کارکنان پاره وقت بر حسب سطح تحصیلات به تفکیک فعالیت های منتخب: ۱۳۹۷ (دنباله)

کمتر از دیپلم		دیپلم		جمع	شرح فعالیت
درصد	تعداد	درصد	تعداد		
۲۶	۲۳۹۶۱۳	۲۸	۲۵۳۱۵۵	۹۱۸۰۷۶	جمع کل
۲۲	۲۳۳۷۰	۳۱	۳۲۲۴۰	۱۰۵۳۶۱	فروش و تعمیر وسایل نقلیه موتوری و موتور سیکلت
۶۰	۹۴۵۹۱	۱۵	۲۳۰۲۷	۱۵۶۶۱۰	عمده فروشی، به جز وسایل نقلیه موتوری و موتور سیکلت
۲۹	۶۲۶۱۷	۲۴	۵۳۳۶۱	۲۱۸۰۲۱	خرده فروشی، به جز وسایل نقلیه موتوری و موتور سیکلت
۱۶	۱۱۴۳	۴۰	۲۹۱۵	۷۲۴۱	اقامتگاه ها
۲۹	۲۳۷۵۷	۳۹	۳۱۵۶۵	۸۱۹۷۷	محل های تهیه و صرف غذا و نوشیدنی
۲	۲۰	۲۰	۱۶۴	۸۱۹	فعالیت های انتشاراتی
×	×	×	×	×	فعالیت های تولید فیلم سینمایی، ویدیویی و برنامه های تلویزیونی، ضبط صدا و انتشار موسیقی
۵	۴۲	۴۳	۳۲۹	۷۷۳	فعالیت های خدمات مالی، به جز تأمین وجوه بیمه بازنشستگی
۱	۶۳	۱۸	۹۲۰	۵۰۷۵	فعالیت های جنبی خدمات مالی و فعالیت های بیمه
۱	۱۶۵	۲۰	۳۰۸۶	۱۵۲۹۷	فعالیت های حقوقی و حسابداری
۰	۰	۵۶	۶۰۶۳	۱۰۸۶۷	فعالیت های دفاتر مرکزی، فعالیت های مشاوره ای مربوط به مدیریت
۳	۴۶۱	۳۱	۴۱۲۳	۱۳۲۴۶	فعالیت های معماری و مهندسی، تحلیل و آزمایش فنی
×	×	×	×	×	تحقیق و توسعه علمی
۲۱	۶۰۵	۳۶	۱۰۶۱	۲۹۲۰	تبلیغات و بازار پژوهشی
۳	۲۸۷	۲۶	۲۶۵۸	۱۰۱۳۱	سایر فعالیت های حرفه ای، علمی و فنی
۱۸	۱۲۷	۲۱	۱۴۶	۷۰۰	فعالیت های دامپزشکی
۴۲	۱۶۹۳	۱۸	۷۳۲	۴۰۵۱	فعالیت های اجاره داری
۹	۶۳	۱۵	۱۱۱	۷۳۷	فعالیت های استخدام
۵۵	۵۷۵	۲۷	۲۸۴	۱۰۵۰	خدمت رسانی به ساختمان ها و فضای سبز
۲۳	۲۲۶۷	۳۹	۳۸۴۷	۹۹۶۶	فعالیت های اداره دفتر کار، پشتیبانی دفتر کار و سایر فعالیت های پشتیبانی کسب و کار
۱۰	۸۲۳۰	۳۲	۲۷۲۲۵	۸۵۳۳۷	فعالیت های مربوط به سلامت انسان
۶	۱۳۰	۲۰	۴۷۷	۲۳۵۳	فعالیت های مراقبتی در منزل
۲۲	۴۶۹	۱۹	۴۱۳	۲۱۶۱	فعالیت های مددکاری اجتماعی بدون تأمین محل اقامت
۴۲	۱۰۸۹	۳۸	۹۸۷	۲۶۱۱	فعالیت های خلاق، هنر و سرگرمی
۹	۷۶	۳۴	۲۷۸	۸۲۶	کتابخانه ها، آرشیوها، موزه ها و سایر فعالیت های فرهنگی
۱۸	۳۶۲۶	۳۰	۵۹۳۵	۱۹۹۴۳	فعالیت های ورزشی و سرگرمی و تفریحی
۴۳	۹۳۵۸	۱۲	۲۶۷۹	۲۱۵۷۵	فعالیت های سازمان های دارای عضو (اتحادیه ها، سازمان های سیاسی و مذهبی و سازمان های حرفه ای)
۷	۲۰۱۸	۵۶	۱۶۵۴۶	۲۹۵۳۸	تعمیر رایانه و کالاهای شخصی و خانگی
۶	۲۴۱۳	۴۹	۲۰۳۰۶	۴۱۱۰۷	سایر فعالیت های خدماتی شخصی (شستشوی منسوجات، آرایش و پیرایش، تدفین و ...)
۱	۳۶۰	۱۷	۱۱۶۷۸	۶۷۷۸۰	آموزش

۱۲- تعداد کارکنان بدون مزد و حقوق بر حسب سطح تحصیلات به تفکیک فعالیت‌های منتخب: ۱۳۹۷ (دنباله)

کمتر از دیپلم		دیپلم		جمع	شرح فعالیت
درصد	تعداد	درصد	تعداد		
۳۴	۱۱۱۰۷۵۳	۳۶	۱۱۷۳۴۴۵	۳۲۵۰۴۵۸	جمع کل.....
۵۳	۲۰۸۸۳۳	۳۲	۱۲۵۳۲۴	۳۹۱۰۶۲	فروش و تعمیر وسایل نقلیه موتوری و موتور سیکلت.....
۳۶	۶۸۷۳۱	۴۱	۷۸۵۴۴	۱۹۲۰۴۳	عمده‌فروشی، به جز وسایل نقلیه موتوری و موتور سیکلت.....
۳۵	۵۵۳۶۸۸	۴۰	۶۲۷۷۷۳	۱۵۶۹۹۱۳	خرده‌فروشی، به جز وسایل نقلیه موتوری و موتور سیکلت.....
۲۱	۱۷۱۵	۴۴	۳۶۲۸	۸۱۹۹	اقامتگاه‌ها.....
۴۳	۷۱۳۶۰	۳۱	۵۱۲۴۶	۱۶۷۰۴۰	محل‌های تهیه و صرف غذا و نوشیدنی.....
۵	۱۹۴	۳۸	۱۵۴۴	۴۰۴۴	فعالیت‌های انتشاراتی.....
					فعالیت‌های تولید فیلم سینمایی، ویدیویی و برنامه‌های تلویزیونی، ضبط صدا و انتشار موسیقی.....
x	x	x	x	x	فعالیت‌های خدمات مالی، به جز تأمین وجوه بیمه بازنشستگی.....
۱۰	۲۸۲	۲۲	۶۵۰	۲۹۱۴	فعالیت‌های جنبی خدمات مالی و فعالیت‌های بیمه.....
۱	۱۰۰	۱۱	۲۱۴۲	۱۹۵۴۷	فعالیت‌های حقوقی و حسابداری.....
۰	۰	۱	۶۲۳	۵۲۹۲۱	فعالیت‌های دفتری مرکزی، فعالیت‌های مشاوره‌ای مربوط به مدیریت.....
۰	۰	۱۵	۵۳۸	۳۶۳۲	فعالیت‌های معماری و مهندسی، تحلیل و آزمایش فنی.....
۲	۵۹۰	۱	۴۹۲	۳۳۵۸۵	تحقیق و توسعه علمی.....
x	x	x	x	x	تبلیغات و بازارپژوهی.....
۷	۴۸۵	۲۵	۱۶۱۵	۶۵۱۸	سایر فعالیت‌های حرفه‌ای، علمی و فنی.....
۱۲	۵۲۸۳	۴۶	۲۰۹۳۴	۴۵۶۳۲	فعالیت‌های دامپزشکی.....
۱۵	۳۵۷	۵	۱۱۷	۲۴۱۶	فعالیت‌های اجاره داری.....
۲۰	۳۱۰۷	۴۹	۷۵۴۲	۱۵۴۰۳	فعالیت‌های استخدام.....
۳	۳۴	۱۱	۱۴۲	۱۲۷۵	خدمت رسانی به ساختمان‌ها و فضای سبز.....
۴	۳۴	۴۹	۴۰۸	۸۲۹	فعالیت‌های اداره دفتر کار، پشتیبانی دفتر کار و سایر فعالیت‌های پشتیبانی کسب و کار.....
۴	۱۰۳۱	۲۰	۵۴۳۲	۲۶۹۶۴	فعالیت‌های مربوط به سلامت انسان.....
۳	۳۰۹۲	۵	۴۷۷۶	۹۰۴۰۱	فعالیت‌های مراقبتی در منزل.....
۳	۵۲	۱۲	۲۴۷	۱۹۸۶	فعالیت‌های مددکاری اجتماعی بدون تأمین محل اقامت.....
۱۲	۴۲۸	۲۲	۷۸۷	۳۵۵۱	فعالیت‌های خلاق، هنر و سرگرمی.....
۷	۴۱۵	۴۲	۲۷۰۲	۶۳۶۹	کتابخانه‌ها، آرشیوها، موزه‌ها و سایر فعالیت‌های فرهنگی.....
۹	۲۶۴	۲۰	۵۷۲	۲۹۰۶	فعالیت‌های ورزشی و سرگرمی و تفریحی.....
۷	۱۹۵۶	۳۴	۹۹۹۹	۲۸۹۸۴	فعالیت‌های سازمان‌های دارای عضو (اتحادیه‌ها، سازمان‌های سیاسی و مذهبی و سازمان‌های حرفه‌ای).....
۵۳	۱۰۶۷۷۹	۲۷	۵۵۱۶۵	۲۰۲۸۸۰	تعمیر رایانه و کالاهای شخصی و خانگی.....
۳۱	۲۳۴۲۱	۳۹	۲۹۹۶۳	۱۶۱۶۸	سایر فعالیت‌های خدماتی شخصی (شستشوی منسوجات، آرایش و پیرایش، تدفین و ...)
۲۲	۵۷۲۶۰	۵۱	۱۳۲۹۱۷	۲۶۲۱۷۱	آموزش.....
۴	۱۲۶۳	۲۵	۷۶۲۴	۳۱۱۰۸	

۱۳- متوسط و جمع ساعت کار کارکنان در هفته به تفکیک فعالیت های منتخب: ۱۳۹۷ (ساعت در هفته)

شرح فعالیت	متوسط ساعت کار کارکنان در هفته	جمع ساعت کار کارکنان در هفته
متوسط / کل	۵۰	۲۶۴۰۵۰۸۸۲
فروش و تعمیر وسایل نقلیه موتوری و موتور سیکلت	۵۲	۳۱۱۹۹۵۶۴
عمده فروشی، به جز وسایل نقلیه موتوری و موتور سیکلت	۴۸	۲۲۷۲۳۱۵۰
خرده فروشی، به جز وسایل نقلیه موتوری و موتور سیکلت	۵۵	۱۱۷۷۷۴۲۹۵
اقامتگاه ها	۵۱	۲۱۲۹۰۶۱
محل های تهیه و صرف غذا و نوشیدنی	۵۴	۲۰۲۳۳۷۰۴
فعالیت های انتشاراتی	۵۵	۵۲۴۲۶۷
فعالیت های تولید فیلم سینمایی، ویدیویی و برنامه های تلویزیونی، ضبط صدا و انتشار موسیقی	×	×
فعالیت های خدمات مالی، به جز تأمین وجوه بیمه بازنشستگی	۴۴	۴۱۵۱۹۸
فعالیت های جنبی خدمات مالی و فعالیت های بیمه	۴۷	۱۷۱۶۰۳۵
فعالیت های حقوقی و حسابداری	۴۱	۴۳۹۹۳۵۴
فعالیت های دفاتر مرکزی، فعالیت های مشاوره ای مربوط به مدیریت	۴۷	۲۸۱۹۰۹۳
فعالیت های معماری و مهندسی، تحلیل و آزمایش فنی	۳۹	۲۵۱۴۷۸۹
تحقیق و توسعه علمی	×	×
تبلیغات و بازار پژوهشی	۴۶	۶۴۱۳۸۳
سایر فعالیت های حرفه ای، علمی و فنی	۵۲	۳۸۱۵۲۳۳
فعالیت های دامپزشکی	۵۰	۱۸۶۰۲۹
فعالیت های اجاره داری	۴۴	۱۰۴۷۵۶۵
فعالیت های استخدام	۴۲	۱۰۷۱۹۵
خدمت رسانی به ساختمان ها و فضای سبز	۴۷	۳۶۵۹۵۰
فعالیت های اداره دفتر کار، پشتیبانی دفتر کار و سایر فعالیت های پشتیبانی کسب و کار	۴۷	۲۲۵۲۶۱۷
فعالیت های مربوط به سلامت انسان	۳۹	۱۱۱۵۱۷۴۳
فعالیت های مراقبتی در منزل	۳۹	۴۱۲۶۸۲
فعالیت های مددکاری اجتماعی بدون تأمین محل اقامت	۳۵	۳۰۳۶۳۳
فعالیت های خلاق، هنر و سرگرمی	۴۲	۴۶۶۲۱۷
کتابخانه ها، آرشیوها، موزه ها و سایر فعالیت های فرهنگی	۴۸	۲۷۹۰۰۹
فعالیت های ورزشی و سرگرمی و تفریحی	۴۳	۲۶۷۱۱۸۲
فعالیت های سازمان های دارای عضو (اتحادیه ها، سازمان های سیاسی و مذهبی و سازمان های حرفه ای)	۲۳	۵۴۰۸۱۷۳
تعمیر رایانه و کالاهای شخصی و خانگی	۵۵	۷۲۹۶۰۳۹
سایر فعالیت های خدماتی شخصی (شستشوی منسوجات، آرایش و پیرایش، تدفین و ...)	۵۰	۱۶۴۴۵۴۹۲
آموزش	۳۵	۴۶۸۲۲۲۹

۱۴- جمع ساعت کار کارکنان در هفته به تفکیک فعالیت های منتخب: ۱۳۹۷

شرح فعالیت	جمع	تمام وقت		پاره وقت		بدون مزد	
		تعداد	درصد	تعداد	درصد	تعداد	درصد
جمع کل	۲۶۴۰۵۰۸۸۲	۶۳۷۹۶۵۲۷	۲۴	۲۵۵۰۳۳۰۴	۱۰	۱۷۴۷۵۱۰۵۲	۶۶
فروش و تعمیر وسایل نقلیه موتوری و موتور سیکلت.....	۳۱۱۹۵۶۴	۵۷۰۶۳۵۵	۱۸	۲۵۷۴۳۶۳	۸	۲۲۹۱۸۸۴۶	۷۳
عمده فروشی، به جز وسایل نقلیه موتوری و موتور سیکلت.....	۲۲۷۲۳۱۵۰	۷۳۹۹۱۱۶	۳۳	۴۳۷۹۱۲۱	۱۹	۱۰۹۴۴۹۱۳	۴۸
خرده فروشی، به جز وسایل نقلیه موتوری و موتور سیکلت.....	۱۱۷۷۷۴۲۹۵	۲۱۰۸۴۵۵۸	۱۸	۵۸۴۹۳۴۹	۵	۹۰۸۴۰۳۸۸	۷۷
اقامتگاه ها.....	۲۱۲۹۰۶۱	۱۴۵۹۷۱۲	۶۹	۲۶۲۳۲۰	۱۲	۴۰۷۰۲۹	۱۹
محل های تهیه و صرف غذا و نوشیدنی.....	۲۰۲۳۳۷۰۴	۷۶۷۹۰۶۲	۳۸	۲۰۴۲۲۶۲	۱۰	۱۰۵۱۲۳۸۰	۵۲
فعالیت های انتشاراتی.....	۵۲۴۲۶۷	۲۶۴۵۲۸	۵۰	۳۴۶۹۷	۷	۲۲۵۰۴۲	۴۳
فعالیت های تولید فیلم سینمایی، ویدیویی و برنامه های تلویزیونی، ضبط صدا و انتشار موسیقی.....	×	×	×	×	×	×	×
فعالیت های خدمات مالی، به جز تأمین وجوه بیمه بازنشستگی.....	۴۱۵۱۹۸	۲۷۶۲۰۸	۶۷	۲۲۲۷۱	۵	۱۱۶۷۱۹	۲۸
فعالیت های جنبی خدمات مالی و فعالیت های بیمه.....	۱۷۱۶۰۳۵	۶۰۸۳۵۱	۳۵	۱۷۱۱۸۲	۱۰	۹۳۶۵۰۲	۵۵
فعالیت های حقوقی و حسابداری.....	۴۳۹۹۳۵۴	۱۸۵۱۶۸۰	۴۲	۴۷۵۱۶۱	۱۱	۲۰۷۲۵۱۳	۴۷
فعالیت های دفاتر مرکزی، فعالیت های مشاوره ای مربوط به مدیریت.....	۲۸۱۹۰۹۳	۲۲۱۶۶۳۵	۷۹	۴۳۵۲۲۸	۱۵	۱۶۷۲۳۰	۶
فعالیت های معماری و مهندسی، تحلیل و آزمایش فنی تحقیق و توسعه علمی.....	۲۵۱۴۷۸۹	۸۶۴۲۷۸	۳۴	۳۳۰۱۷۳	۱۳	۱۳۲۰۳۳۸	۵۳
تبلیغات و بازار پژوهشی.....	۶۴۱۳۸۳	۲۱۷۹۸۴	۳۴	۶۸۷۸۶	۱۱	۳۵۴۶۱۳	۵۵
سایر فعالیت های حرفه ای، علمی و فنی.....	۳۸۸۵۲۳۳	۱۱۹۶۵۴۰	۳۱	۳۰۵۱۳۴	۸	۲۳۸۳۵۵۹	۶۱
فعالیت های دامپزشکی.....	۱۸۶۰۲۹	۳۳۰۵۱	۱۸	۱۵۲۵۲	۸	۱۳۷۷۲۶	۷۴
فعالیت های اجاره داری.....	۱۰۴۷۵۶۵	۱۹۹۹۵۴	۱۹	۸۷۷۵۷	۸	۷۵۹۸۵۴	۷۳
فعالیت های استخدام.....	۱۰۷۱۹۵	۲۶۴۵۹	۲۵	۲۲۵۸۲	۲۱	۵۸۱۵۴	۵۴
خدمت رسانی به ساختمان ها و فضای سبز.....	۳۶۵۹۵۰	۳۰۴۱۵۴	۸۳	۲۷۲۴۸	۷	۳۴۵۴۸	۹
فعالیت های اداره دفتر کار، پشتیبانی دفتر کار و سایر فعالیت های پشتیبانی کسب و کار.....	۲۲۵۲۶۱۷	۵۹۱۹۳۸	۲۶	۲۴۱۴۳۲	۱۱	۱۴۱۹۲۴۷	۶۳
فعالیت های مربوط به سلامت انسان.....	۱۱۱۵۱۷۴۳	۵۴۶۹۱۳۴	۴۹	۲۱۸۵۰۳۲	۲۰	۳۴۹۷۵۷۷	۳۱
فعالیت های مراقبتی در منزل.....	۴۱۲۶۸۲	۲۶۶۸۳۶	۶۵	۷۰۷۰۷	۱۷	۷۵۱۳۹	۱۸
فعالیت های مددکاری اجتماعی بدون تأمین محل اقامت.....	۳۰۳۶۳۳	۱۴۶۸۰۷	۴۸	۵۰۱۶۳	۱۷	۱۰۶۶۶۳	۳۵
فعالیت های خلاق، هنر و سرگرمی.....	۴۶۶۲۱۷	۱۰۷۸۱۸	۲۳	۵۸۱۰۱	۱۲	۳۰۰۲۹۸	۶۴
کتابخانه ها، آرشیوها، موزه ها و سایر فعالیت های فرهنگی.....	۲۷۹۰۰۹	۱۳۳۵۸۴	۴۸	۲۸۶۰۳	۱۰	۱۱۶۸۲۲	۴۲
فعالیت های ورزشی و سرگرمی و تفریحی.....	۲۶۷۱۱۸۲	۶۷۹۲۶۹	۲۵	۴۹۶۴۸۵	۱۹	۱۴۹۵۴۲۸	۵۶
فعالیت های سازمان های دارای عضو (اتحادیه ها، سازمان های سیاسی و مذهبی و سازمان های حرفه ای)...	۵۴۰۸۱۷۳	۴۸۱۹۸۲	۹	۵۰۶۱۶۹	۹	۴۴۲۰۰۲۲	۸۲
تعمیر رایانه و کالاهای شخصی و خانگی.....	۷۲۹۶۰۳۹	۱۵۲۱۵۱۸	۲۱	۱۶۸۸۲۰۱	۲۳	۴۰۸۶۳۲۰	۵۶
سایر فعالیت های خدماتی شخصی (شستشوی منسوجات، آرایش و پیرایش، تدفین و...).....	۱۶۴۴۵۴۹۲	۱۴۵۴۱۶۹	۹	۱۲۲۰۷۴۰	۷	۱۳۷۷۰۵۸۳	۸۴
آموزش.....	۴۶۸۲۲۲۹	۱۵۵۴۸۴۸	۳۳	۱۸۵۴۷۸۱	۴۰	۱۲۷۲۶۰۰	۲۷

۱۵- ارزش پرداختی های کارگاه به کارکنان با مزد و حقوق تمام وقت به تفکیک فعالیت های منتخب: ۱۳۹۷ (میلیون ریال)

شرح فعالیت	جمع مزد و حقوق و سایر پرداختی ها	مزد و حقوق سالانه	سایر پرداختی های نقدی و غیر نقدی	بازخرید و پاداش پایان خدمت	حق ماموریت
جمع کل.....	۲۱۱۳۵۴۷۵۶	۱۹۳۰۹۳۴۱۷	۱۸۲۶۱۳۳۸	۹۴۱۲۱۷	۳۸۵۲۵
فروش و تعمیر وسایل نقلیه موتوری و موتور سیکلت.....	۱۷۱۷۶۳۱۴	۱۵۶۲۱۱۸۵	۱۵۵۵۱۲۹	۸۹۸۱۲	۸۱۷۶
عمده فروشی، به جز وسایل نقلیه موتوری و موتور سیکلت.....	۲۶۰۴۳۴۳	۲۴۴۵۰۸۳۴	۱۵۹۳۵۰۹	۵۸۱۴۷	۱۰۵۵۸
خرده فروشی، به جز وسایل نقلیه موتوری و موتور سیکلت.....	۶۳۰۷۰۰۷۰	۵۸۱۲۷۳۳۰	۴۹۴۲۷۴۰	۱۴۶۶۷۷	۰
اقامتگاه ها.....	۵۵۱۶۰۱۲	۴۸۳۲۲۳۰	۶۸۳۷۸۲	۵۳۸۴۹	۳۲۰۴
محل های تهیه و صرف غذا و نوشیدنی.....	۲۲۴۲۸۵۱۰	۲۰۱۴۴۵۵۴	۲۲۸۳۹۵۷	۷۹۷۰۷	۰
فعالیت های انتشاراتی.....	۹۹۴۸۷۴	۹۳۶۲۰۳	۵۸۶۷۱	۱۸۲۷	۸۳۸
فعالیت های تولید فیلم سینمایی، ویدیویی و برنامه های تلویزیونی، ضبط صدا و انتشار موسیقی.....	×	×	×	×	×
فعالیت های خدمات مالی، به جز تأمین وجوه بیمه بازنشستگی.....	۱۶۱۶۸۳۲	۱۳۳۳۵۷۲	۲۸۳۲۶۰	۲۱۶۱۶	۸۰۹
فعالیت های جنبی خدمات مالی و فعالیت های بیمه.....	۲۳۹۳۹۳۹	۲۱۹۲۷۳۷	۲۰۱۲۰۳	۱۰۲۴۴	۴۵۸۳
فعالیت های حقوقی و حسابداری.....	۸۶۹۰۷۲۶	۷۸۱۶۷۰۶	۸۷۴۰۲۰	۲۰۵۲۳۴	۰
فعالیت های دفاتر مرکزی، فعالیت های مشاوره ای مربوط به مدیریت..	۱۰۷۹۸۵۲۰	۹۲۷۸۶۸۴	۱۵۱۹۸۳۵	۶۷۶۴	۰
فعالیت های معماری و مهندسی، تحلیل و آزمایش فنی.....	۴۲۶۷۷۶۷	۳۹۵۱۴۸۰	۳۱۶۲۸۷	۴۸۴۸	۶۲۷۳
تحقیق و توسعه علمی.....	×	×	×	×	×
تبلیغات و بازار پژوهشی.....	۸۵۹۳۷۳	۷۷۲۱۳۳	۸۷۲۴۱	۱۶۶۱	۰
سایر فعالیت های حرفه ای، علمی و فنی.....	۳۸۵۴۸۵۶	۳۶۲۱۱۳۳	۲۳۳۷۲۳	۱۱۰۷۲	۸۵
فعالیت های دامپزشکی.....	۱۱۴۰۹۹	۱۰۷۴۷۹	۶۶۲۰	۵۲۵	۰
فعالیت های اجاره داری.....	۷۰۶۷۳۲	۶۴۵۰۳۰	۶۱۷۰۳	۳۲۴۶	۷۱۶
فعالیت های استخدام.....	۱۱۱۱۷۳	۸۳۵۲۵	۲۷۶۴۸	۱۱۶۴	۰
خدمت رسانی به ساختمان ها و فضای سبز.....	۹۱۱۴۴۶	۷۳۳۴۴۳	۱۷۸۰۰۲	۳۰۸۹۳	۱۹۹
فعالیت های اداره دفتر کار، پشتیبانی دفتر کار و سایر فعالیت های پشتیبانی کسب و کار.....	۲۰۲۷۴۷۴	۱۸۵۸۴۹۷	۱۶۸۹۷۷	۲۱۳۲	۱۲۹
فعالیت های مربوط به سلامت انسان.....	۱۹۲۸۹۳۲۶	۱۷۶۵۷۸۸۴	۱۶۳۱۴۴۲	۲۰۲۶۳۴	۰
فعالیت های مراقبتی در منزل.....	۸۸۱۹۵۳	۷۹۶۲۸۳	۹۲۶۷۰	۳۷۶۶	۳۲
فعالیت های مددکاری اجتماعی بدون تأمین محل اقامت.....	۴۸۶۸۹۸	۴۰۸۷۲۵	۷۸۱۷۳	۲۲۵۹	۰
فعالیت های خلاق، هنر و سرگرمی.....	۳۳۶۱۰۶	۳۱۵۱۹۸	۲۰۹۰۸	۶۱۴	۰
کتابخانه ها، آرشیوها، موزه ها و سایر فعالیت های فرهنگی.....	۳۷۰۴۶۵	۳۵۳۰۵۸	۱۷۴۰۶	۲۴۹	۱۰
فعالیت های ورزشی و سرگرمی و تفریحی.....	۲۴۶۷۳۴۱	۲۲۷۸۶۳۱	۱۸۸۷۱۰	۱۶۵	۰
فعالیت های سازمان های دارای عضو (اتحادیه ها، سازمان های سیاسی و مذهبی و سازمان های حرفه ای).....	۱۴۳۱۷۵۱	۱۳۱۸۱۴۸	۱۱۳۶۰۳	۱۶۰۱	۲۹۱۳
تعمیر رایانه و کالاهای شخصی و خانگی.....	۵۰۶۱۷۹۰	۴۶۸۲۴۴۹	۳۷۹۳۴۱	۱۳۹	۰
سایر فعالیت های خدماتی شخصی (شستشوی منسوجات، آرایش و پیرایش، تدفین و...).....	۳۶۲۸۶۲۵	۳۵۵۷۵۶۸	۷۱۰۵۷	۰	۰
آموزش.....	۵۸۱۰۴۴۱	۵۲۱۸۷۱۹	۵۹۱۷۲۲	۳۶۹	۰

۱۵- ارزش پرداختی های کارگاه به کارکنان با مزد و حقوق پاره وقت به تفکیک فعالیت های منتخب: ۱۳۹۷ (دنباله) (میلیون ریال)

شرح فعالیت	جمع مزد و حقوق و سایر پرداختی ها	مزد و حقوق سالانه	سایر پرداختی های نقدی و غیر نقدی	بازخرید و پاداش پایان خدمت	حق ماموریت
جمع کل.....	۶۱۳۴۵۰۱۹	۵۱۶۵۰۴۲۴	۲۵۹۴۵۹۵	۷۴۶۸۳	۶۹۰۵
فروش و تعمیر وسایل نقلیه موتوری و موتور سیکلت.....	۲۷۵۱۹۱۹	۲۵۱۱۶۴۱	۲۴۰۲۷۸	۵۷۰۵	۴۱
عمده فروشی، به جز وسایل نقلیه موتوری و موتور سیکلت.....	۱۲۶۵۲۰۱۲	۱۲۲۶۹۴۶۸	۳۸۲۵۴۴	۲۵۲۸	.
خرده فروشی، به جز وسایل نقلیه موتوری و موتور سیکلت.....	۱۴۱۳۹۰۴۲	۱۳۵۴۰۶۸۵	۵۹۸۳۵۷	۸۰۶۵	.
اقامتگاهها.....	۶۰۳۷۷۷	۵۶۲۶۹۴	۴۱۰۸۳	۳۹	.
محل های تهیه و صرف غذا و نوشیدنی.....	۳۹۰۲۹۶۲	۳۶۳۶۰۲۳	۲۶۶۹۴۰	۱۲۰۷۱	.
فعالیت های انتشاراتی.....	۱۱۶۱۹۰	۱۰۰۵۱۲	۱۵۶۷۸	.	.
فعالیت های تولید فیلم سینمایی، ویدیویی و برنامه های تلویزیونی، ضبط صدا و انتشار موسیقی.....	×	×	×	×	×
فعالیت های خدمات مالی، به جز تأمین وجوه بیمه بازنشستگی....	۵۷۷۰۶	۵۴۴۷۹	۳۲۲۷	۱۲۸۹	.
فعالیت های جنبی خدمات مالی و فعالیت های بیمه.....	۵۳۵۰۳۴	۴۹۴۱۷۸	۴۰۸۵۵	۹۱۲	۱۵۶۰
فعالیت های حقوقی و حسابداری.....	۱۷۳۲۹۲۳	۱۶۶۸۲۸۸	۶۴۶۳۵	۳۸۵۹	۴۷۳۸
فعالیت های دفاتر مرکزی، فعالیت های مشاوره ای مربوط به مدیریت..	۱۴۳۴۰۹۶	۱۴۰۰۴۰۶	۳۳۶۸۹	.	.
فعالیت های معماری و مهندسی، تحلیل و آزمایش فنی.....	۹۶۷۹۶۳	۹۲۵۶۰۵	۴۲۳۵۹	۶۴۶	۱۵۱
تحقیق و توسعه علمی.....	×	×	×	×	×
تبلیغات و بازار پژوهشی.....	۱۵۳۳۲۵	۱۴۷۱۸۲	۶۱۴۴	۳۶	.
سایر فعالیت های حرفه ای، علمی و فنی.....	۷۴۷۹۸۱	۷۱۳۰۷۳	۳۴۹۰۸	۴۰۶۶	.
فعالیت های دامپزشکی.....	۷۲۹۲۸	۶۹۹۹۲	۲۹۳۶	۸۳۶۲	.
فعالیت های اجاره داری.....	۱۰۳۸۶۲	۹۶۰۸۷	۷۷۷۵	.	.
فعالیت های استخدام.....	۳۲۰۸۹	۲۸۶۳۰	۳۴۵۹	.	.
خدمت رسانی به ساختمان ها و فضای سبز.....	۹۴۶۷۷	۹۳۲۲۰	۱۴۵۷	.	.
فعالیت های اداره دفتر کار، پشتیبانی دفتر کار و سایر فعالیت های پشتیبانی کسب و کار.....	۳۱۲۳۰۶	۲۸۲۲۲۳	۳۰۰۸۳	۲۷۳۱	.
فعالیت های مربوط به سلامت انسان.....	۸۲۹۰۷۵۳	۷۹۵۴۵۸۵	۳۳۶۱۶۹	۷۵۲۳	.
فعالیت های مراقبتی در منزل.....	۲۶۰۱۳۵	۲۴۷۹۶۳	۱۲۱۷۲	۱۷۵	.
فعالیت های مددکاری اجتماعی بدون تأمین محل اقامت.....	۱۳۲۱۱۶	۱۲۴۱۰۳	۸۰۱۳	۷۸۹	.
فعالیت های خلاق، هنر و سرگرمی.....	۸۸۴۲۰	۸۰۸۴۹	۷۵۷۲	.	.
کتابخانه ها، آرشیوها، موزه ها و سایر فعالیت های فرهنگی.....	۵۸۸۷۳	۵۷۰۴۰	۱۸۳۳	.	.
فعالیت های ورزشی و سرگرمی و تفریحی.....	۱۱۲۱۲۵۳	۱۰۸۲۹۲۸	۳۸۳۲۵	۱۱۳۴۱	.
فعالیت های سازمان های دارای عضو (اتحادیه ها، سازمان های سیاسی و مذهبی و سازمان های حرفه ای).....	۱۲۳۵۲۵۵	۱۱۰۸۰۸۸	۱۲۷۱۶۶	۳۷۴۵	۴۱۶
تعمیر رایانه و کالاهای شخصی و خانگی.....	۲۷۶۲۶۲۰	۲۷۱۲۰۲۹	۵۰۵۹۱	.	.
سایر فعالیت های خدماتی شخصی (شستشوی منسوجات، آرایش و پیرایش، تدفین و ...)	۲۰۰۱۴۴۰	۱۸۹۸۹۲۰	۱۰۲۵۲۰	.	.
آموزش.....	۴۸۸۳۳۶۱	۴۷۸۹۵۳۴	۹۳۸۲۷	۷۹۹	.

۱۶- برآورد تعداد کارگاه های بازرگانی و خدمات بر حسب نحوه تصرف مکان به تفکیک فعالیت های منتخب: ۱۳۹۷

اجاری		ملکی		جمع کارگاه	شرح فعالیت
درصد	تعداد	درصد	تعداد		
۴۹	۱۱۱۸۳۳۲	۴۳	۹۶۴۸۴۱	۲۲۶۶۳۷۳	جمع کل.....
۵۵	۱۴۴۱۷۳	۴۱	۱۰۸۶۰۹	۲۶۲۹۵۷	فروش و تعمیر وسایل نقلیه موتوری و موتور سیکلت.....
۳۸	۴۴۵۳۴	۵۲	۶۱۰۶۵	۱۱۷۳۱۴	عمده فروشی، به جز وسایل نقلیه موتوری و موتور سیکلت.....
۴۸	۵۵۶۶۳۳	۴۶	۵۲۶۸۵۷	۱۱۵۱۵۱۳	خرده فروشی، به جز وسایل نقلیه موتوری و موتور سیکلت.....
۱۴	۸۰۱	۸۱	۴۶۷۶	۵۷۸۵	اقامتگاه.....
۵۵	۵۶۹۳۹	۴۲	۴۳۱۱۸	۱۰۳۶۳۶	محل های تهیه و صرف غذا و نوشیدنی.....
۳۵	۱۲۱۵	۴۷	۱۶۲۰	۳۴۴۰	فعالیت های انتشاراتی.....
×	×	×	×	×	فعالیت های تولید فیلم سینمایی، ویدیویی و برنامه های تلویزیونی، ضبط صدا و انتشار موسیقی.....
۳۲	۸۰۹	۶۰	۱۵۰۵	۲۵۱۴	فعالیت های خدمات مالی، به جز تأمین وجوه بیمه بازنشستگی.....
۶۵	۱۱۱۱۳	۳۲	۵۵۶۶	۱۷۱۵۸	فعالیت های جنبی خدمات مالی و فعالیت های بیمه.....
۴۸	۲۳۱۴۳	۵۲	۲۵۳۲۵	۴۸۶۵۸	فعالیت های حقوقی و حسابداری.....
۱۷	۴۷۳	۸۳	۲۳۷۹	۲۸۵۲	فعالیت های دفاتر مرکزی، فعالیت های مشاوره ای مربوط به مدیریت.....
۴۲	۹۷۷۳	۵۶	۱۳۰۰۸	۲۳۱۶۹	فعالیت های معماری و مهندسی، تحلیل و آزمایش فنی.....
×	×	×	×	×	تحقیق و توسعه علمی.....
۵۰	۲۰۸۴	۴۲	۱۷۵۱	۴۱۴۰	تبلیغات و بازاریابی.....
۶۴	۲۲۷۸۲	۳۱	۱۰۸۹۵	۳۳۶۷۷	سایر فعالیت های حرفه ای، علمی و فنی.....
۵۳	۹۷۰	۴۶	۸۴۵	۱۸۳۶	فعالیت های دامپزشکی.....
۷۰	۷۶۳۵	۲۷	۲۹۷۳	۱۰۸۵۵	فعالیت های اجاره داری.....
۶۳	۴۲۰	۳۲	۲۱۲	۶۳۲	فعالیت های استخدام.....
۶۹	۵۰۵	۲۶	۱۹۲	۷۳۳	خدمت رسانی به ساختمان ها و فضای سبز.....
۵۹	۹۶۹۳	۳۸	۶۱۴۶	۱۶۳۵۴	فعالیت های اداره دفتر کار، پشتیبانی دفتر کار و سایر فعالیت های پشتیبانی کسب و کار.....
۴۰	۲۳۳۵۲	۵۹	۳۴۶۷۷	۵۹۱۱۰	فعالیت های مربوط به سلامت انسان.....
۵۸	۹۳۶	۳۹	۶۱۸	۱۶۰۱	فعالیت های مراقبتی در منزل.....
۵۱	۷۳۴	۳۱	۴۴۳	۱۴۲۸	فعالیت های مددکاری اجتماعی بدون تأمین محل اقامت.....
۵۳	۱۶۸۳	۴۳	۱۳۷۸	۳۱۹۷	فعالیت های خلاق، هنر و سرگرمی.....
۲۲	۳۳۹	۴۶	۷۱۴	۱۵۴۰	کتابخانه ها، آرشیوها، موزه ها و سایر فعالیت های فرهنگی.....
۶۲	۹۸۶۴	۳۴	۵۳۷۷	۱۵۸۸۱	فعالیت های ورزشی و سرگرمی و تفریح.....
۱	۱۰۰۴	۱۱	۹۲۶۸	۸۲۱۰۸	فعالیت های سازمان های دارای عضو (اتحادیه ها، سازمان های سیاسی و مذهبی و سازمان های حرفه ای).....
۶۰	۳۸۰۳۵	۳۱	۱۹۵۶۷	۶۳۳۴۲	تعمیر رایانه و کالاهای شخصی و خانگی.....
۶۶	۱۳۶۵۲۵	۳۲	۶۷۳۰۱	۲۰۷۴۳۴	سایر فعالیت های خدماتی شخصی (شستشوی منسوجات، آرایش و پیرایش، تدفین و ...).....
۵۶	۱۲۱۶۳	۴۰	۸۷۵۶	۲۱۸۸۶	آموزش.....

۱۶- برآورد تعداد کارگاه های بازرگانی و خدمات بر حسب نحوه تصرف مکان به تفکیک فعالیت های منتخب: ۱۳۹۷ (دنباله)

سایر		وقفی		جمع کارگاه	شرح فعالیت
درصد	تعداد	درصد	تعداد		
۵	۱۰۶۶۷۶	۳	۷۶۵۲۴	۲۲۶۶۳۷۳	جمع کل
۴	۹۵۶۱	۰	۶۱۴	۲۶۲۹۵۷	فروش و تعمیر وسایل نقلیه موتوری و موتور سیکلت
۱۰	۱۱۳۲۸	۰	۳۸۸	۱۱۷۳۱۴	عمده فروشی، به جز وسایل نقلیه موتوری و موتور سیکلت
۶	۶۵۲۶۳	۰	۲۷۵۹	۱۱۵۱۵۱۳	خرده فروشی، به جز وسایل نقلیه موتوری و موتور سیکلت
۵	۲۷۰	۱	۳۸	۵۷۸۵	اقامتگاه ها
۳	۳۵۴۵	۰	۳۴	۱۰۳۶۳۶	محل های تهیه و صرف غذا و نوشیدنی
۱۳	۴۶۰	۴	۱۴۴	۳۴۴۰	فعالیت های انتشاراتی
					فعالیت های تولید فیلم سینمایی، ویدیویی و برنامه های تلویزیونی، ضبط صدا و انتشار موسیقی
×	×	×	×	×	فعالیت های خدمات مالی، به جز تأمین وجوه بیمه بازنشستگی
۶	۱۴۰	۲	۶۰	۲۵۱۴	فعالیت های جنبی خدمات مالی و فعالیت های بیمه
۳	۴۵۶	۰	۲۳	۱۷۱۵۸	فعالیت های حقوقی و حسابداری
۰	۱۸۹	۰	۰	۴۸۶۵۸	فعالیت های دفترهای مرکزی، فعالیت های مشاوره ای مربوط به مدیریت
۰	۰	۰	۰	۲۸۵۲	فعالیت های معماری و مهندسی، تحلیل و آزمایش فنی
۲	۳۷۴	۰	۱۳	۲۳۱۶۹	تحقیق و توسعه علمی
×	×	×	×	×	تبلیغات و بازار پژوهشی
۶	۲۵۴	۱	۵۰	۴۱۴۰	سایر فعالیت های حرفه ای، علمی و فنی
۴	۱۴۶۵	۱	۲۲۹	۳۵۳۷۱	فعالیت های دامپزشکی
۱	۱۳	۰	۹	۱۸۳۶	فعالیت های اجاره داری
۲	۲۰۷	۰	۴۰	۱۰۸۵۵	فعالیت های استخدام
۵	۳۰	۰	۰	۶۶۲	خدمت رسانی به ساختمان ها و فضای سبز
۴	۳۰	۱	۶	۷۳۳	فعالیت های اداره دفتر کار، پشتیبانی دفتر کار و سایر فعالیت های پشتیبانی کسب و کار
۳	۴۸۲	۰	۳۴	۱۶۳۵۴	فعالیت های مربوط به سلامت انسان
۱	۷۶۲	۱	۳۱۹	۵۹۱۱۰	فعالیت های مراقبتی در منزل
۱	۱۶	۲	۳۱	۱۶۰۱	فعالیت های مددکاری اجتماعی بدون تأمین محل اقامت
۷	۹۴	۱۱	۱۵۸	۱۴۲۸	فعالیت های خلاق، هنر و سرگرمی
۳	۸۹	۱	۴۶	۳۱۹۷	کتابخانه ها، آرشیوها، موزه ها و سایر فعالیت های فرهنگی
۱۰	۱۶۲	۲۱	۳۲۶	۱۵۴۰	فعالیت های ورزشی و سرگرمی و تفریحی
۳	۴۴۵	۱	۱۹۴	۱۵۸۸۱	فعالیت های سازمان های دارای عضو (اتحادیه ها، سازمان های سیاسی و مذهبی و سازمان های حرفه ای)
۲	۱۶۳۷	۸۵	۷۰۱۹۸	۸۲۱۰۸	تعمیر رایانه و کالاهای شخصی و خانگی
۸	۵۰۲۶	۱	۶۱۴	۶۳۲۴۲	سایر فعالیت های خدماتی شخصی (شستشوی منسوجات، آرایش و پیرایش، تدفین و ...)
۲	۳۶۰۸	۰	۰	۲۰۷۴۳۴	آموزش
۴	۷۷۰	۱	۱۹۷	۲۱۸۸۶	

۱۷- برآورد تعداد کارگاه های بازرگانی و خدمات بر اساس دارا بودن بیمه بازرگانی به تفکیک فعالیت های منتخب: ۱۳۹۷

فاقد بیمه بازرگانی		دارای بیمه بازرگانی		جمع کارگاه	شرح فعالیت
درصد	تعداد	درصد	تعداد		
۱۲	۱۸۵۴۲۰۹	۱۸	۴۱۲۱۶۵	۲۲۶۶۳۷۳	جمع کل.....
۸۶	۲۲۶۶۸۴	۱۴	۳۶۲۷۳	۲۶۲۹۵۷	فروش و تعمیر وسایل نقلیه موتوری و موتور سیکلت.....
۷۸	۹۱۱۶۰	۲۲	۲۶۱۵۴	۱۱۷۳۱۴	عمده فروشی، به جز وسایل نقلیه موتوری و موتور سیکلت.....
۸۰	۹۲۱۵۰۲	۲۰	۲۳۰۰۱۱	۱۱۵۱۵۱۳	خرده فروشی، به جز وسایل نقلیه موتوری و موتور سیکلت.....
۳۵	۲۰۴۳	۶۵	۳۷۴۱	۵۷۸۵	اقامتگاه ها.....
۷۷	۷۹۹۸۰	۲۳	۲۳۶۵۶	۱۰۳۶۳۶	محل های تهیه و صرف غذا و نوشیدنی.....
۶۳	۲۱۵۵	۳۷	۱۲۸۵	۳۴۴۰	فعالیت های انتشاراتی.....
					فعالیت های تولید فیلم سینمایی، ویدیویی و برنامه های تلویزیونی، ضبط صدا و انتشار موسیقی.....
۶۸	۱۷۱۵	۳۲	۸۰۰	۲۵۱۴	فعالیت های خدمات مالی، به جز تأمین وجه بیمه بازنشستگی...
۴۲	۷۲۸۷	۵۸	۹۸۷۱	۱۷۱۵۸	فعالیت های جنبی خدمات مالی و فعالیت های بیمه.....
۸۸	۴۲۶۴۳	۱۲	۶۰۱۵	۴۸۶۵۸	فعالیت های حقوقی و حسابداری.....
۴۷	۱۳۴۳	۵۳	۱۵۰۸	۲۸۵۲	فعالیت های دفترهای مرکزی، فعالیت های مشاوره ای مربوط به مدیریت.....
۹۱	۲۱۰۱۷	۹	۲۱۵۲	۲۳۱۶۹	فعالیت های معماری و مهندسی، تحلیل و آزمایش فنی.....
۸۰	۳۳۱۰	۲۰	۸۳۰	۴۱۴۰	تحقیق و توسعه علمی.....
۸۰	۲۸۴۲۷	۲۰	۶۹۴۴	۳۵۳۷۱	تبلیغات و بازار پژوهشی.....
۵۹	۱۰۸۷	۴۱	۷۴۹	۱۸۳۶	سایر فعالیت های حرفه ای، علمی و فنی.....
۸۲	۸۹۲۷	۱۸	۱۹۲۷	۱۰۸۵۵	فعالیت های دامپزشکی.....
۷۹	۵۲۳	۲۱	۱۳۹	۶۶۲	فعالیت های اجاره داری.....
۸۹	۶۴۹	۱۱	۸۴	۷۳۳	فعالیت های استخدام.....
۸۲	۱۳۴۸۱	۱۸	۲۸۷۳	۱۶۳۵۴	خدمت رسانی به ساختمان ها و فضای سبز.....
۷۷	۴۵۷۱۰	۲۳	۱۳۴۰۰	۵۹۱۱۰	فعالیت های اداره دفتر کار، پشتیبانی دفتر کار و سایر فعالیت های پشتیبانی کسب و کار.....
۶۶	۱۰۵۰	۳۴	۵۵۱	۱۶۰۱	فعالیت های مربوط به سلامت انسان.....
۸۳	۱۱۹۱	۱۷	۲۳۷	۱۴۲۸	فعالیت های مراقبتی در منزل.....
۸۹	۲۸۴۰	۱۱	۳۵۷	۳۱۹۷	فعالیت های مددکاری اجتماعی بدون تأمین محل اقامت.....
۸۳	۱۲۸۴	۱۷	۲۵۷	۱۵۴۰	فعالیت های خلاق، هنر و سرگرمی.....
۶۸	۱۰۷۷۱	۳۲	۵۱۱۰	۱۵۸۸۱	فعالیت های ورزشی و سرگرمی و تفریحی.....
۹۴	۷۶۹۲۱	۶	۵۱۸۶	۸۲۱۰۸	فعالیت های سازمان های دارای عضو (اتحادیه ها، سازمان های سیاسی و مذهبی و سازمان های حرفه ای).....
۸۸	۵۵۶۲۰	۱۲	۷۶۲۱	۶۳۲۴۲	تعمیر رایانه و کالاهای شخصی و خانگی.....
۹۱	۱۸۸۳۵۸	۹	۱۹۰۷۶	۲۰۷۴۳۴	سایر فعالیت های خدماتی شخصی (شستشوی منسوجات، آرایش و پیرایش، تدفین و...).....
۷۶	۱۶۵۳۰	۲۴	۵۳۵۷	۲۱۸۸۶	آموزش.....

۱۸- برآورد تعداد کارگاه های دارای رایانه به تفکیک فعالیت های منتخب: ۱۳۹۷

فاقد رایانه		دارای رایانه		جمع کارگاه	شرح
درصد	تعداد	درصد	تعداد		
۷۴	۱۶۷۶۳۶۵	۲۶	۵۹۰۰۰۸	۲۲۶۶۳۷۳	جمع کل.....
۸۵	۲۲۳۵۰۷	۱۵	۳۹۴۵۰	۲۶۲۹۵۷	فروش و تعمیر وسایل نقلیه موتوری و موتور سیکلت.....
۷۱	۸۳۴۰۸	۲۹	۳۳۹۰۷	۱۱۷۳۱۴	عمده فروشی، به جز وسایل نقلیه موتوری و موتور سیکلت.....
۸۲	۹۴۲۹۷۲	۱۸	۲۰۸۵۴۱	۱۱۵۱۵۱۳	خرده فروشی، به جز وسایل نقلیه موتوری و موتور سیکلت.....
۳۳	۱۸۸۰	۶۷	۳۹۰۵	۵۷۸۵	اقامتگاه ها.....
۷۲	۷۴۹۲۵	۲۸	۲۸۷۱۱	۱۰۳۶۳۶	محل های تهیه و صرف غذا و نوشیدنی.....
۱۵	۵۱۲	۸۵	۲۹۲۷	۳۴۴۰	فعالیت های انتشاراتی.....
					فعالیت های تولید فیلم سینمایی، ویدیویی و برنامه های تلویزیونی،
×	×	×	×	×	ضبط صدا و انتشار موسیقی.....
۵	۱۱۷	۹۵	۲۳۹۷	۲۵۱۴	فعالیت های خدمات مالی، به جز تأمین وجوه بیمه بازنشستگی.....
۱	۲۳۲	۹۹	۱۶۹۲۷	۱۷۱۵۸	فعالیت های جنبی خدمات مالی و فعالیت های بیمه.....
۱۰	۴۷۶۶	۹۰	۴۳۸۹۲	۴۸۶۵۸	فعالیت های حقوقی و حسابداری.....
					فعالیت های دفتری مرکزی، فعالیت های مشاوره ای مربوط به
۳	۸۰	۹۷	۲۷۷۲	۲۸۵۲	مدیریت.....
۴	۸۷۳	۹۶	۲۲۲۹۶	۲۳۱۶۹	فعالیت های معماری و مهندسی، تحلیل و آزمایش فنی.....
×	×	×	×	×	تحقیق و توسعه علمی.....
۲	۸۹	۹۸	۴۰۵۱	۴۱۴۰	تبلیغات و بازار پژوهشی.....
۷	۲۴۰۲	۹۳	۳۲۹۶۹	۳۵۳۷۱	سایر فعالیت های حرفه ای، علمی و فنی.....
۱۷	۳۱۱	۸۳	۱۵۲۴	۱۸۳۶	فعالیت های دامپزشکی.....
۴۶	۵۰۴۰	۵۴	۵۸۱۵	۱۰۸۵۵	فعالیت های اجاره داری.....
۴	۲۳	۹۶	۶۳۹	۶۶۲	فعالیت های استخدام.....
۲۲	۱۶۳	۷۸	۵۷۰	۷۳۳	خدمت رسانی به ساختمان ها و فضای سبز.....
					فعالیت های اداره دفتر کار، پشتیبانی دفتر کار و سایر فعالیت های
۳	۵۱۱	۹۷	۱۵۸۴۳	۱۶۳۵۴	پشتیبانی کسب و کار.....
۲۹	۱۶۹۸۸	۷۱	۴۲۱۲۲	۵۹۱۱۰	فعالیت های مربوط به سلامت انسان.....
۱۰	۱۶۳	۹۰	۱۴۳۸	۱۶۰۱	فعالیت های مراقبتی در منزل.....
۱۲	۱۷۵	۸۸	۱۲۵۳	۱۴۲۸	فعالیت های مددکاری اجتماعی بدون تأمین محل اقامت.....
۲۶	۸۲۶	۷۴	۲۳۷۰	۳۱۹۷	فعالیت های خلاق، هنر و سرگرمی.....
۱۷	۲۶۵	۸۳	۱۲۷۶	۱۵۴۰	کتابخانه ها، آرشیوها، موزه ها و سایر فعالیت های فرهنگی.....
۳۷	۵۸۹۲	۶۳	۹۹۸۹	۱۵۸۸۱	فعالیت های ورزشی و سرگرمی و تفریحی.....
					فعالیت های سازمان های دارای عضو (اتحادیه ها، سازمان های سیاسی
۹۲	۷۵۹۰۴	۸	۶۲۰۴	۸۲۱۰۸	و مذهبی و سازمان های حرفه ای).....
۶۶	۴۱۶۳۹	۳۴	۲۱۶۰۲	۶۳۲۴۲	تعمیر رایانه و کالاهای شخصی و خانگی.....
					سایر فعالیت های خدماتی شخصی (شستشوی منسوجات، آرایش و
۹۰	۱۸۶۵۰۶	۱۰	۲۰۹۲۸	۲۰۷۴۳۴	پیرایش، تدفین و...).....
۲۸	۶۱۹۷	۷۲	۱۵۶۸۹	۲۱۸۸۶	آموزش.....

۱۹- برآورد تعداد کارگاه های استفاده کننده از اینترنت به تفکیک فعالیت های منتخب: ۱۳۹۷

شرح فعالیت	جمع کارگاه	کارگاه های استفاده کننده از اینترنت		با وسایل دیگری غیر از رایانه
		تعداد	درصد	
جمع کل.....	۲۲۶۶۳۷۳	۶۹۶۷۲۹	۳۱	۳۷۷۰۴۸
فروش و تعمیر وسایل نقلیه موتوری و موتور سیکلت.....	۲۶۲۹۵۷	۴۷۶۰۰	۱۸	۳۸۹۷۸
عمده فروشی، به جز وسایل نقلیه موتوری و موتور سیکلت.....	۱۱۷۳۱۴	۳۳۹۷۰	۲۹	۲۶۷۲۵
خرده فروشی، به جز وسایل نقلیه موتوری و موتورسیکلت.....	۱۱۵۱۵۱۳	۲۹۴۵۰۱	۲۶	۲۵۹۰۵۰
اقامتگاه ها.....	۵۷۸۵	۳۸۲۹	۶۶	۲۳۱۰
محل های تهیه و صرف غذا و نوشیدنی.....	۱۰۳۶۳۶	۲۸۳۳۵	۲۷	۲۴۰۰۶
فعالیت های انتشاراتی.....	۳۴۴۰	۲۸۲۵	۸۲	۲۳۸۲
فعالیت های تولید فیلم سینمایی، ویدیویی و برنامه های تلویزیونی، ضبط صدا و انتشار موسیقی.....	×	×	×	×
فعالیت های خدمات مالی، به جز تأمین وجوه بیمه بازنشستگی.....	۲۵۱۴	۲۱۳۷	۸۵	۱۳۰۲
فعالیت های جنبی خدمات مالی و فعالیت های بیمه.....	۱۷۱۵۸	۱۶۷۱۱	۹۷	۱۲۳۲۴
فعالیت های حقوقی و حسابداری.....	۴۸۶۵۸	۴۲۵۸۵	۸۸	۳۱۵۸۴
فعالیت های دفترهای مرکزی، فعالیت های مشاوره ای مربوط به مدیریت.....	۲۸۵۲	۲۵۷۶	۹۰	۱۸۶۰
فعالیت های معماری و مهندسی، تحلیل و آزمایش فنی.....	۲۳۱۶۹	۲۰۵۳۱	۸۹	۱۵۷۲۸
تحقیق و توسعه علمی.....	×	×	×	×
تبلیغات و بازار پژوهشی.....	۴۱۴۰	۳۷۳۰	۹۰	۲۹۶۷
سایر فعالیت های حرفه ای، علمی و فنی.....	۳۵۳۷۱	۲۷۷۷۲	۷۹	۲۰۵۱۵
فعالیت های دامپزشکی.....	۱۸۳۶	۱۶۷۳	۹۱	۱۵۲۷
فعالیت های اجاره داری.....	۱۰۸۵۵	۵۲۹۵	۴۹	۴۰۲۴
فعالیت های استخدام.....	۶۶۲	۶۱۳	۹۳	۳۰۸
خدمت رسانی به ساختمان ها و فضای سبز.....	۷۳۳	۵۴۶	۷۴	۴۲۳
فعالیت های اداره دفتر کار، پشتیبانی دفتر کار و سایر فعالیت های پشتیبانی کسب و کار.....	۱۶۳۵۴	۱۵۳۰۰	۹۴	۸۷۵۱
فعالیت های مربوط به سلامت انسان.....	۵۹۱۱۰	۳۹۷۶۷	۶۷	۲۷۵۱۸
فعالیت های مراقبتی در منزل.....	۱۶۰۱	۱۳۷۴	۸۶	۸۸۷
فعالیت های مددکاری اجتماعی بدون تأمین محل اقامت.....	۱۴۲۸	۱۱۰۵	۷۷	۶۳۸
فعالیت های خلاق، هنر و سرگرمی.....	۳۱۹۷	۲۰۹۲	۶۵	۱۸۱۷
کتابخانه ها، آرشیوها، موزه ها و سایر فعالیت های فرهنگی.....	۱۵۴۰	۱۱۷۷	۷۶	۶۸۷
فعالیت های ورزشی و سرگرمی و تفریحی.....	۱۵۸۸۱	۸۲۸۲	۵۲	۶۲۲۳
فعالیت های سازمان های دارای عضو (اتحادیه ها، سازمان های سیاسی و مذهبی و سازمان های حرفه ای).....	۸۲۱۰۸	۳۴۵۸	۴	۲۶۷۵
تعمیر رایانه و کالاهای شخصی و خانگی.....	۶۳۲۴۲	۲۱۰۹۳	۳۳	۱۹۶۳۴
سایر فعالیت های خدماتی شخصی (شستشوی منسوجات، آرایش و پیرایش، تدفین و ...).....	۲۰۷۴۳۴	۵۱۸۰۴	۲۵	۴۹۸۶۸
آموزش.....	۲۱۸۸۶	۱۶۰۴۸	۷۳	۱۲۳۳۵

۲۰- برآورد تعداد کارکنان استفاده کننده از رایانه و اینترنت در کارگاه به تفکیک فعالیت های منتخب: ۱۳۹۷

کارکنان استفاده کننده از اینترنت		کارکنان استفاده کننده از رایانه		جمع کارکنان	شرح فعالیت
تعداد	درصد	تعداد	درصد		
۲۰	۱۰۶۳۶۷۳	۱۹	۹۸۶۶۱۹	۵۳۰۴۵۶۳	جمع کل
۱۱	۶۷۴۰۵	۹	۵۴۵۰۲	۵۹۴۹۱۵	فروش و تعمیر وسایل نقلیه موتوری و موتور سیکلت
۱۰	۴۹۳۹۴	۱۱	۵۱۷۸۴	۴۷۶۷۲۷	عمده فروشی، به جز وسایل نقلیه موتوری و موتور سیکلت
۱۹	۳۹۹۸۳۵	۱۴	۳۱۰۴۵۲	۲۱۴۱۷۲۷	خرده فروشی، به جز وسایل نقلیه موتوری و موتور سیکلت
۲۲	۹۱۱۲	۲۴	۱۰۰۲۲	۴۱۵۹۰	اقامتگاه ها
۱۲	۴۵۳۶۸	۱۲	۴۴۳۸۹	۳۷۴۰۳۲	محل های تهیه و صرف غذا و نوشیدنی
۵۸	۵۵۶۶	۶۵	۶۱۶۹	۹۵۲۸	فعالیت های انتشاراتی
					فعالیت های تولید فیلم سینمایی، ویدیویی و برنامه های تلویزیونی، ضبط صدا و انتشار موسیقی
×	×	×	×	×	
۵۷	۵۴۳۲	۷۵	۷۱۶۵	۹۵۲۶	فعالیت های خدمات مالی، به جز تأمین وجوه بیمه بازنشستگی
۸۱	۲۹۹۷۰	۸۶	۳۱۷۵۳	۳۶۸۵۲	فعالیت های جنبی خدمات مالی و فعالیت های بیمه
۷۴	۷۸۶۶۳	۸۱	۸۶۸۲۰	۱۰۶۸۷۹	فعالیت های حقوقی و حسابداری
۱۴	۸۲۲۷	۱۶	۹۴۶۰	۶۰۵۴۲	فعالیت های دفاتر مرکزی، فعالیت های مشاوره ای مربوط به مدیریت
۵۵	۳۵۲۰۰	۶۲	۳۹۳۸۲	۶۴۰۳۳	فعالیت های معماری و مهندسی، تحلیل و آزمایش فنی
×	×	×	×	×	تحقیق و توسعه علمی
۵۴	۷۵۱۹	۵۹	۸۱۶۳	۱۳۸۶۳	تبلیغات و بازار پژوهشی
۵۸	۴۳۸۹۷	۷۱	۵۳۵۵۳	۷۵۲۵۹	سایر فعالیت های حرفه ای، علمی و فنی
۵۸	۲۱۶۷	۵۶	۲۰۷۶	۳۷۲۸	فعالیت های دامپزشکی
۲۶	۶۲۹۸	۳۲	۷۶۱۴	۲۳۹۰۱	فعالیت های اجاره داری
۴۲	۱۰۹۴	۵۲	۱۳۳۶	۲۵۸۰	فعالیت های استخدام
۱۶	۱۲۵۵	۱۷	۱۳۶۷	۷۸۱۴	خدمات رسانی به ساختمان ها و فضای سبز
					فعالیت های اداره دفتر کار، پشتیبانی دفتر کار و سایر فعالیت های پشتیبانی کسب و کار
۵۵	۲۶۷۳۳	۵۹	۲۸۶۰۵	۴۸۳۱۷	فعالیت های مربوط به سلامت انسان
۲۸	۷۹۱۴۶	۳۲	۹۱۶۹۷	۲۸۶۹۹۰	فعالیت های مراقبتی در منزل
۳۳	۳۵۰۷	۳۶	۳۷۴۰	۱۰۴۸۴	فعالیت های مددکاری اجتماعی بدون تأمین محل اقامت
۲۸	۲۴۷۴	۳۶	۳۱۱۴	۸۷۶۶	فعالیت های خلاق، هنر و سرگرمی
۳۷	۴۰۳۳	۴۲	۴۵۷۵	۱۰۹۸۱	کتابخانه ها، آرشیوها، موزه ها و سایر فعالیت های فرهنگی
۶۳	۳۶۴۴	۶۶	۳۸۴۸	۵۷۹۰	فعالیت های ورزشی و سرگرمی و تفریحی
۲۱	۱۳۰۰۹	۲۷	۱۶۷۰۹	۶۱۷۶۳	فعالیت های سازمان های دارای عضو (اتحادیه ها، سازمان های سیاسی و مذهبی و سازمان های حرفه ای)
۳	۶۴۰۰	۵	۱۰۷۵۷	۲۳۵۱۹۷	تعمیر رایانه و کالاهای شخصی و خانگی
۲۳	۲۹۷۷۱	۲۴	۳۲۰۸۲	۱۳۲۱۰۷	سایر فعالیت های خدماتی شخصی (شستشوی منسوجات، آرایش و پیرایش، تدفین و ...)
۱۸	۵۷۵۷۶	۷	۲۲۶۴۲	۳۲۷۶۴۹	آموزش
۳۱	۴۰۹۹۲	۳۲	۴۲۸۴۳	۱۳۳۰۲۴	

۲۱- برآورد تعداد کارگاه بر حسب وضعیت پرداخت الکترونیکی به تفکیک فعالیت های منتخب: ۱۳۹۷

فاقد پرداخت الکترونیکی		دارای پرداخت الکترونیکی		جمع کارگاه	شرح فعالیت
درصد	تعداد	درصد	تعداد		
۱۲	۲۷۱۱۲۴	۸۸	۱۹۹۵۲۵۰	۲۲۶۶۳۷۳	جمع کل.....
۱۳	۳۴۰۶۸	۸۷	۲۲۸۸۸۹	۲۶۲۹۵۷	فروش و تعمیر وسایل نقلیه موتوری و موتور سیکلت.....
۵	۶۲۶۵	۹۵	۱۱۱۰۴۹	۱۱۷۳۱۴	عمده فروشی، به جز وسایل نقلیه موتوری و موتور سیکلت.....
۵	۵۸۹۰۹	۹۵	۱۰۹۲۶۰۳	۱۱۵۱۵۱۳	خرده فروشی، به جز وسایل نقلیه موتوری و موتور سیکلت.....
۱۰	۶۰۳	۹۰	۵۱۸۲	۵۷۸۵	اقامتگاه ها.....
۱۲	۱۲۱۶۰	۸۸	۹۱۴۷۶	۱۰۳۶۳۶	محل های تهیه و صرف غذا و نوشیدنی.....
۱	۴۹	۹۹	۳۳۹۱	۳۴۴۰	فعالیت های انتشاراتی.....
					فعالیت های تولید فیلم سینمایی، ویدیویی و برنامه های
×	×	×	×	×	تلویزیونی، ضبط صدا و انتشار موسیقی.....
۵	۱۳۴	۹۵	۲۳۸۰	۲۵۱۴	فعالیت های خدمات مالی، به جز تأمین وجوه بیمه بازنشستگی
۱	۲۴۳	۹۹	۱۶۹۱۵	۱۷۱۵۸	فعالیت های جنبی خدمات مالی و فعالیت های بیمه.....
۱۹	۹۰۳۸	۸۱	۳۹۶۲۰	۴۸۶۵۸	فعالیت های حقوقی و حسابداری.....
					فعالیت های دفاتر مرکزی، فعالیت های مشاوره ای مربوط به
۱۲	۳۳۷	۸۸	۲۵۱۵	۲۸۵۲	مدیریت.....
۳۹	۹۰۳۶	۶۱	۱۴۱۳۳	۲۳۱۶۹	فعالیت های معماری و مهندسی، تحلیل و آزمایش فنی.....
×	×	×	×	×	تحقیق و توسعه علمی.....
۳	۱۰۸	۹۷	۴۰۳۲	۴۱۴۰	تبلیغات و بازار پژوهشی.....
۴	۱۴۶۸	۹۶	۳۳۹۰۳	۳۵۳۷۱	سایر فعالیت های حرفه ای، علمی و فنی.....
۴	۷۱	۹۶	۱۷۶۵	۱۸۳۶	فعالیت های دامپزشکی.....
۱۲	۱۳۰۶	۸۸	۹۵۴۹	۱۰۸۵۵	فعالیت های اجاره داری.....
۱۱	۷۴	۸۹	۵۸۸	۶۶۲	فعالیت های استخدام.....
۲۲	۱۵۸	۷۸	۵۷۵	۷۳۳	خدمت رسانی به ساختمان ها و فضای سبز.....
					فعالیت های اداره دفتر کار، پشتیبانی دفتر کار و سایر فعالیت های
۴	۷۰۸	۹۶	۱۵۶۴۶	۱۶۳۵۴	پشتیبانی کسب و کار.....
۵	۲۶۷۴	۹۵	۵۶۴۳۶	۵۹۱۱۰	فعالیت های مربوط به سلامت انسان.....
۷	۱۰۷	۹۳	۱۴۹۴	۱۶۰۱	فعالیت های مراقبتی در منزل.....
۲۲	۳۱۵	۷۸	۱۱۱۳	۱۴۲۸	فعالیت های مددکاری اجتماعی بدون تأمین محل اقامت.....
۳۵	۱۱۳۱	۶۵	۲۰۶۶	۳۱۹۷	فعالیت های خلاق، هنر و سرگرمی.....
۸۹	۷۲۹۳۸	۱۱	۹۱۶۹	۸۲۱۰۸	کتابخانه ها، آرشیوها، موزه ها و سایر فعالیت های فرهنگی.....
۱۴	۲۲۹۱	۸۶	۱۳۵۸۹	۱۵۸۸۱	فعالیت های ورزشی و سرگرمی و تفریحی.....
					فعالیت های سازمان های دارای عضو (اتحادیه ها، سازمان های
۲۵	۳۸۲	۷۵	۱۱۵۹	۱۵۴۰	سیاسی و مذهبی و سازمان های حرفه ای).....
۱۶	۱۰۲۷۴	۸۴	۵۲۹۶۷	۶۳۲۴۲	تعمیر رایانه و کالاهای شخصی و خانگی.....
					سایر فعالیت های خدماتی شخصی (شستشوی منسوجات، آرایش
۲۱	۴۳۵۱۰	۷۹	۱۶۳۹۲۴	۲۰۷۴۳۴	و پیرایش، تدفین و ...)
۱۳	۲۷۶۵	۸۷	۱۹۱۲۱	۲۱۸۸۶	آموزش.....

۲۲- برآورد نوع دستگاه مورد استفاده در دریافت و پرداخت الکترونیکی به تفکیک فعالیت های منتخب: ۱۳۹۷

سایر	خودپرداز بانکی	تلفن همراه	تلفن ثابت	اینترنت	دستگاه کارتخوان	شرح فعالیت
۲۴۵۴	۲۰۷۹۵۹	۲۰۹۶۳۶	۱۲۸۶۴۴	۱۷۶۵۳۶	۱۹۶۴۶۲۵	جمع کل.....
۱۵۲	۲۱۹۹۲	۱۸۰۳۳	۱۴۵۹۱	۱۱۴۳۲	۲۲۶۴۱۰	فروش و تعمیر وسایل نقلیه موتوری و موتور سیکلت.....
۵۲۱	۱۰۲۰۰	۷۵۴۲	۶۸۷۸	۷۷۳۳	۱۰۸۷۳۷	عمده فروشی، به جز وسایل نقلیه موتوری و موتور سیکلت.....
۹۸۶	۱۱۱۲۸۸	۱۰۵۴۳۹	۷۰۵۰۱	۸۲۷۶۸	۱۰۸۲۲۲۷	خرده فروشی، به جز وسایل نقلیه موتوری و موتور سیکلت.....
۱۶	۹۵۰	۷۶۱	۴۲۹	۱۳۲۸	۵۱۱۷	اقامتگاه ها.....
۰	۱۰۱۴۷	۱۱۴۰۵	۵۹۸۸	۶۲۲۰	۹۰۳۹۴	محل های تهیه و صرف غذا و نوشیدنی.....
۳	۹۱۵	۱۲۹۷	۵۳۰	۱۷۴۸	۳۳۶۷	فعالیت های انتشاراتی.....
						فعالیت های تولید فیلم سینمایی، ویدیویی و برنامه های
×	×	×	×	×	×	تلویزیونی، ضبط صدا و انتشار موسیقی.....
۰	۳۳۵	۴۰۳	۲۹۷	۶۳۵	۲۳۳۶	فعالیت های خدمات مالی، به جز تأمین وجوه بیمه بازنشستگی
۷	۲۳۲۲	۳۳۴۰	۲۴۱۸	۵۲۸۵	۱۶۷۵۱	فعالیت های جنبی خدمات مالی و فعالیت های بیمه.....
۱۴۶	۶۲۶۹	۱۲۱۶۱	۶۸۳۶	۹۱۴۴	۳۶۵۴۹	فعالیت های حقوقی و حسابداری.....
۰	۴۰۰	۱۳۸۷	۲۴۶	۲۰۲۵	۱۸۴۹	فعالیت های دفترهای مرکزی، فعالیت های مشاوره ای مربوط به
						مدیریت.....
۶۸	۲۸۸۷	۴۳۸۳	۱۹۷۳	۵۲۵۶	۱۰۸۱۷	فعالیت های معماری و مهندسی، تحلیل و آزمایش فنی.....
×	×	×	×	×	×	تحقیق و توسعه علمی.....
۱۳	۵۱۴	۵۰۷	۲۹۱	۹۸۶	۳۹۳۸	تبلیغات و بازار پژوهشی.....
۰	۳۷۳۷	۳۸۲۲	۲۳۵۴	۴۶۰۹	۳۳۸۸۸	سایر فعالیت های حرفه ای، علمی و فنی.....
۰	۶۸	۳۰۷	۶۶	۹۶	۱۷۵۳	فعالیت های دامپزشکی.....
۰	۱۲۴۵	۱۱۳۷	۸۰۵	۸۵۶	۹۵۳۳	فعالیت های اجاره داری.....
۰	۳۵	۲۹	۲۹	۱۵۱	۵۷۷	فعالیت های استخدام.....
۶	۳۲	۳۱	۲۷	۶۲	۵۳۷	خدمت رسانی به ساختمان ها و فضای سبز.....
						فعالیت های اداره دفتر کار، پشتیبانی دفتر کار و سایر فعالیت های
۵۲	۲۲۱۱	۲۳۶۱	۱۱۵۰	۵۴۶۲	۱۵۳۴۳	پشتیبانی کسب و کار.....
۰	۳۳۱۲	۵۲۳۰	۵۰۴۰	۹۲۷۴	۵۶۰۱۶	فعالیت های مربوط به سلامت انسان.....
۰	۶۱	۱۱۷	۱۲۹	۳۰۷	۱۴۸۸	فعالیت های مراقبتی در منزل.....
۶	۱۰۳	۱۳۱	۱۳۳	۳۴۱	۱۰۹۱	فعالیت های مددکاری اجتماعی بدون تأمین محل اقامت.....
۰	۹۶	۵۲۵	۱۹۶	۲۳۲	۲۰۳۹	فعالیت های خلاق، هنر و سرگرمی.....
۴۱۶	۱۸۸۷	۱۷۱۷	۶۳۰	۵۵۸	۷۳۶۰	کتابخانه ها، آرشیوها، موزه ها و سایر فعالیت های فرهنگی.....
۱۵	۱۲۲۴	۱۶۴۶	۷۵۲	۲۰۷۸	۱۳۳۸۱	فعالیت های ورزشی و سرگرمی و تفریحی.....
						فعالیت های سازمان های دارای عضو (اتحادیه ها، سازمان های
۰	۴۶	۳۲۲	۴۴	۶۱۸	۱۱۲۹	سیاسی و مذهبی و سازمان های حرفه ای).....
۰	۴۶۲۱	۶۶۵۸	۲۵۴۰	۳۶۱۳	۵۲۵۶۵	تعمیر رایانه و کالاهای شخصی و خانگی.....
						سایر فعالیت های خدماتی شخصی (شستشوی منسوجات، آرایش
۴۹	۲۰۰۰۸	۱۶۱۲۲	۲۱۲۷	۱۰۱۰۰	۱۶۰۷۲۹	و پیرایش، تدفین و ...).....
۰	۱۰۵۵	۲۸۲۲	۱۶۴۶	۳۶۱۶	۱۸۷۰۳	آموزش.....

۲۳- مشخصات مدیر کارگاه بر حسب جنسیت در سال ۱۳۹۷ به تفکیک فعالیت های منتخب: ۱۳۹۷

زن		مرد		جمع	شرح فعالیت
درصد	تعداد	درصد	تعداد		
۱۱	۲۵۲۲۲۷	۸۹	۲۰۱۴۱۴۷	۲۲۶۶۳۷۳	جمع کل.....
۰	۸۰۸	۱۰۰	۲۶۲۱۴۹	۲۶۲۹۵۷	فروش و تعمیر وسایل نقلیه موتوری و موتور سیکلت.....
۲	۲۳۸۴	۹۸	۱۱۴۹۳۱	۱۱۷۳۱۴	عمده فروشی، به جز وسایل نقلیه موتوری و موتور سیکلت.....
۸	۸۸۳۳۸	۹۲	۱۰۶۳۱۷۴	۱۱۵۱۵۱۳	خرده فروشی، به جز وسایل نقلیه موتوری و موتور سیکلت.....
۶	۳۶۷	۹۴	۵۴۱۸	۵۷۸۵	اقامتگاه ها.....
۲	۱۸۹۳	۹۸	۱۰۱۷۴۳	۱۰۳۶۳۶	محل های تهیه و صرف غذا و نوشیدنی.....
۴	۱۳۶	۹۶	۳۳۰۴	۳۴۴۰	فعالیت های انتشاراتی.....
					فعالیت های تولید فیلم سینمایی، ویدیویی و برنامه های تلویزیونی، ضبط صدا و انتشار موسیقی.....
×	×	×	×	×	فعالیت های خدمات مالی، به جز تأمین وجه بیمه بازنشستگی.....
۸	۲۰۴	۹۲	۲۳۱۱	۲۵۱۴	فعالیت های جنبی خدمات مالی و فعالیت های بیمه.....
۲۸	۴۸۴۴	۷۲	۱۲۳۱۴	۱۷۱۵۸	فعالیت های حقوقی و حسابداری.....
۲۱	۱۰۳۹۱	۷۹	۳۸۲۶۷	۴۸۶۵۸	فعالیت های دفترهای مرکزی، فعالیت های مشاوره ای مربوط به مدیریت
۰	۷	۱۰۰	۲۸۴۵	۲۸۵۲	فعالیت های معماری و مهندسی، تحلیل و آزمایش فنی.....
۸	۱۷۶۸	۹۲	۲۱۴۰۱	۲۳۱۶۹	تحقیق و توسعه علمی.....
×	×	×	×	×	تبلیغات و بازار پژوهشی.....
۲	۸۶	۹۸	۴۰۵۳	۴۱۴۰	سایر فعالیت های حرفه ای، علمی و فنی.....
۲۰	۷۱۱۴	۸۰	۲۸۲۵۷	۳۵۳۷۱	فعالیت های دامپزشکی.....
۳	۵۰	۹۷	۱۷۸۶	۱۸۳۶	فعالیت های اداره داری.....
۱۷	۱۸۷۶	۸۳	۸۹۷۹	۱۰۸۵۵	فعالیت های استخدام.....
۲۱	۱۳۶	۷۹	۵۲۶	۶۶۲	خدمت رسانی به ساختمان ها و فضای سبز.....
۱۲	۸۸	۸۸	۶۴۵	۷۳۳	فعالیت های اداره دفتر کار، پشتیبانی دفتر کار و سایر فعالیت های
۱۱	۱۷۷۰	۸۹	۱۴۵۸۳	۱۶۳۵۴	پشتیبانی کسب و کار.....
۲۵	۱۴۵۳۸	۷۵	۴۴۵۷۲	۵۹۱۱۰	فعالیت های مربوط به سلامت انسان.....
۱۹	۳۰۲	۸۱	۱۲۹۹	۱۶۰۱	فعالیت های مراقبتی در منزل.....
۲۱	۲۹۹	۷۹	۱۱۲۹	۱۴۲۸	فعالیت های مددکاری اجتماعی بدون تأمین محل اقامت.....
۹	۲۸۳	۹۱	۲۹۱۴	۳۱۹۷	فعالیت های خلاق، هنر و سرگرمی.....
۲۱	۳۱۸	۷۹	۱۲۲۳	۱۵۴۰	کتابخانه ها، آرشیوها، موزه ها و سایر فعالیت های فرهنگی.....
۱۲	۱۹۸۵	۸۸	۱۳۸۹۶	۱۵۸۸۱	فعالیت های ورزشی و سرگرمی و تفریحی.....
					فعالیت های سازمان های دارای عضو (اتحادیه ها، سازمان های سیاسی و مذهبی و سازمان های حرفه ای).....
۰	۹۸	۱۰۰	۶۳۱۴۳	۶۳۲۴۲	تعمیر رایانه و کالاهای شخصی و خانگی.....
					سایر فعالیت های خدماتی شخصی (شستشوی منسوجات، آرایش و پیرایش، تدفین و...).....
۴۹	۱۰۱۲۶۱	۵۱	۱۰۶۱۷۲	۲۰۷۴۳۴	آموزش.....
۴۰	۸۶۸۰	۶۰	۱۳۲۰۶	۲۱۸۸۶	

۲۴- مشخصات مدیر کارگاه بر حسب متوسط سن در سال ۱۳۹۷ به تفکیک فعالیت های منتخب: ۱۳۹۷

متوسط سن (سال)			شرح فعالیت
زن	مرد	جمع	
۴۰	۴۴	۴۴	متوسط کل ..
۴۲	۴۲	۴۲	فروش و تعمیر وسایل نقلیه موتوری و موتور سیکلت ..
۴۳	۴۷	۴۷	عمده فروشی، به جز وسایل نقلیه موتوری و موتور سیکلت ..
۴۲	۴۵	۴۴	خرده فروشی، به جز وسایل نقلیه موتوری و موتور سیکلت ..
۴۸	۴۸	۴۸	اقامتگاه ها ..
۴۴	۴۳	۴۳	محل های تهیه و صرف غذا و نوشیدنی ..
۳۹	۴۵	۴۵	فعالیت های انتشاراتی ..
			فعالیت های تولید فیلم سینمایی، ویدیویی و برنامه های تلویزیونی، ضبط صدا و انتشار موسیقی ..
×	×	×	فعالیت های خدمات مالی، به جز تأمین وجوه بیمه بازنشستگی ..
۳۷	۴۹	۴۸	فعالیت های جنبی خدمات مالی و فعالیت های بیمه ..
۳۷	۴۳	۴۱	فعالیت های حقوقی و حسابداری ..
۳۹	۴۵	۴۴	فعالیت های دفتری مرکزی، فعالیت های مشاوره ای مربوط به مدیریت ..
۳۶	۴۶	۴۶	فعالیت های معماری و مهندسی، تحلیل و آزمایش فنی ..
۳۸	۴۳	۴۳	تحقیق و توسعه علمی ..
×	×	×	تبلیغات و بازار پژوهشی ..
۳۵	۴۰	۴۰	سایر فعالیت های حرفه ای، علمی و فنی ..
۳۸	۴۳	۴۲	فعالیت های دامپزشکی ..
۴۰	۴۴	۴۴	فعالیت های اجاره داری ..
۳۸	۴۰	۴۰	فعالیت های استخدام ..
۳۸	۴۶	۴۵	خدمت رسانی به ساختمان ها و فضای سبز ..
۴۰	۴۳	۴۳	فعالیت های اداره دفتر کار، پشتیبانی دفتر کار و سایر فعالیت های پشتیبانی کسب و کار ..
۳۷	۳۹	۳۹	فعالیت های مربوط به سلامت انسان ..
۴۴	۴۹	۴۸	فعالیت های مراقبتی در منزل ..
۴۵	۴۵	۴۵	فعالیت های مددکاری اجتماعی بدون تأمین محل اقامت ..
۴۵	۵۱	۵۰	فعالیت های خلاق، هنر و سرگرمی ..
۳۹	۳۹	۳۹	کتابخانه ها، آرشیوها، موزه ها و سایر فعالیت های فرهنگی ..
۳۷	۴۲	۴۱	فعالیت های ورزشی و سرگرمی و تفریحی ..
۳۸	۳۸	۳۸	فعالیت های سازمان های دارای عضو (اتحادیه ها، سازمان های سیاسی و مذهبی و ..)
۵۵	۵۴	۵۴	تعمیر رایانه و کالاهای شخصی و خانگی ..
۴۵	۴۵	۴۵	سایر فعالیت های خدماتی شخصی (شستشوی منسوجات، آرایش و پیرایش، تدفین و ...)
۳۷	۳۹	۳۸	آموزش ..
۴۳	۴۵	۴۴	

۲۵- مشخصات مدیر کارگاه برحسب متوسط کل سابقه کار و سابقه مدیریت مرتبط به تفکیک فعالیت های منتخب: ۱۳۹۷

متوسط سابقه مدیریت مرتبط (سال)			متوسط کل سابقه کار (سال)			شرح فعالیت
زن	مرد	جمع	زن	مرد	جمع	
۹	۱۴	۱۳	۱۳	۲۲	۲۱	متوسط کل
۱۴	۱۵	۱۵	۲۰	۲۲	۲۲	فروش و تعمیر وسایل نقلیه موتوری و موتور سیکلت.....
۱۰	۱۶	۱۶	۱۵	۲۵	۲۵	عمده فروشی، به جز وسایل نقلیه موتوری و موتور سیکلت.....
۸	۱۳	۱۳	۱۱	۲۲	۲۱	خرده فروشی، به جز وسایل نقلیه موتوری و موتورسیکلت.....
۷	۱۴	۱۳	۱۶	۲۵	۲۵	اقامتگاه ها.....
۱۰	۱۱	۱۱	۱۵	۲۱	۲۱	محل های تهیه و صرف غذا و نوشیدن.....
۱۱	۱۴	۱۴	۱۲	۲۱	۲۰	فعالیت های انتشاراتی.....
						فعالیت های تولید فیلم سینمایی، ویدیویی و برنامه های تلویزیونی،
×	×	×	×	×	×	ضبط صدا و انتشار موسیقی.....
۸	۱۲	۱۲	۱۱	۲۵	۲۴	فعالیت های خدمات مالی، به جز تأمین وجوه بیمه بازنشستگی.....
۸	۱۰	۱۰	۱۱	۱۹	۱۷	فعالیت های جنبی خدمات مالی و فعالیت های بیمه.....
۱۰	۱۳	۱۲	۱۲	۱۹	۱۷	فعالیت های حقوقی و حسابداری.....
						فعالیت های دفاتر مرکزی، فعالیت های مشاوره ای مربوط به
۶	۱۲	۱۲	۱۵	۲۲	۲۲	مدیریت.....
۹	۱۳	۱۲	۱۲	۱۸	۱۸	فعالیت های معماری و مهندسی، تحلیل و آزمایش فنی.....
×	×	×	×	×	×	تحقیق و توسعه علمی.....
۹	۱۱	۱۱	۱۰	۱۸	۱۸	تبلیغات و بازار پژوهشی.....
۹	۱۶	۱۴	۱۳	۲۲	۲۰	سایر فعالیت های حرفه ای، علمی و فنی.....
۱۱	۱۷	۱۶	۱۳	۲۰	۲۰	فعالیت های دامپزشکی.....
۹	۱۰	۱۰	۱۴	۱۸	۱۸	فعالیت های اجاره داری.....
۹	۱۱	۱۱	۱۵	۲۰	۱۹	فعالیت های استخدام.....
۶	۹	۹	۱۱	۱۶	۱۵	خدمت رسانی به ساختمان ها و فضای سبز.....
						فعالیت های اداره دفتر کار، پشتیبانی دفتر کار و سایر فعالیت های
۸	۱۰	۱۰	۱۱	۱۷	۱۶	پشتیبانی کسب و کار.....
۱۳	۱۸	۱۶	۱۷	۲۳	۲۱	فعالیت های مربوط به سلامت انسان.....
۹	۱۰	۱۰	۱۷	۲۰	۱۹	فعالیت های مراقبتی در منزل.....
۱۱	۱۳	۱۳	۱۷	۲۵	۲۴	فعالیت های مددکاری اجتماعی بدون تأمین محل اقامت.....
۷	۱۰	۱۰	۱۱	۱۸	۱۷	فعالیت های خلاق، هنر و سرگرمی.....
۱۰	۱۲	۱۲	۱۳	۲۰	۱۸	کتابخانه ها، آرشیوها، موزه ها و سایر فعالیت های فرهنگی.....
۷	۹	۹	۱۲	۱۵	۱۵	فعالیت های ورزشی و سرگرمی و تفریحی.....
						فعالیت های سازمان های دارای عضو (اتحادیه ها، سازمان های
۱۵	۱۶	۱۶	۲۱	۳۰	۳۰	سیاسی و مذهبی و سازمان های حرفه ای).....
۷	۱۶	۱۶	۱۵	۲۴	۲۴	تعمیر رایانه و کالاهای شخصی و خانگی.....
						سایر فعالیت های خدماتی شخصی (شستشوی منسوجات، آرایش و
۱۰	۱۳	۱۲	۱۲	۱۸	۱۵	پیرایش، تدفین و...).....
۱۱	۱۵	۱۳	۱۸	۲۳	۲۱	آموزش.....

۲۶- برآورد تعداد مدیران کارگاه بر حسب تحصیلات به تفکیک فعالیت های منتخب: ۱۳۹۷

دیپلم و فوق دیپلم		لیسانس		فوق لیسانس و بالاتر		جمع کارگاه	شرح فعالیت
درصد	تعداد	درصد	تعداد	درصد	تعداد		
۴۵	۱۰۰۹۵۸۹	۱۴	۳۱۹۸۷۷	۷	۱۵۲۴۱۴	۲۲۶۶۳۷۳	جمع کل
۳۷	۹۶۸۲۴	۶	۱۶۲۱۸	۱	۳۱۸۳	۲۶۲۹۵۷	فروش و تعمیر وسایل نقلیه موتوری و موتور سیکلت.....
۵۰	۵۸۸۱۷۴	۱۲	۱۳۵۶۸	۲	۲۵۵۸	۱۱۷۳۱۴	عمده فروشی، به جز وسایل نقلیه موتوری و موتور سیکلت.
۴۸	۵۴۷۰۷۵	۱۳	۱۴۷۸۴۷	۳	۳۰۶۶۵	۱۱۵۱۵۱۳	خرده فروشی، به جز وسایل نقلیه موتوری و موتور سیکلت.
۵۳	۳۰۵۵	۲۰	۱۱۶۷	۹	۵۳۲	۵۷۸۵	اقامتگاه ها.....
۴۵	۴۶۶۰۳	۱۲	۱۲۴۰۴	۱	۱۴۹۴	۱۰۳۶۳۶	محل های تهیه و صرف غذا و نوشیدنی.....
۵۳	۱۸۳۰	۳۷	۱۲۵۹	۶	۲۲۳	۳۴۴۰	فعالیت های انتشاراتی.....
×	×	×	×	×	×	×	فعالیت های تولید فیلم سینمایی، ویدیویی و برنامه های تلویزیونی، ضبط صدا و انتشار موسیقی.....
×	×	×	×	×	×	×	فعالیت های خدمات مالی، به جز تأمین وجوه بیمه
۳۲	۸۰۲	۴۸	۱۲۱۳	۱۶	۴۱۲	۲۵۱۴	بازنشستگی.....
۲۰	۳۴۳۳	۵۸	۹۹۹۸	۲۱	۳۶۶۹	۱۷۱۵۸	فعالیت های جنبی خدمات مالی و فعالیت های بیمه.....
۱	۳۵۶	۳۷	۱۷۹۸۵	۶۲	۳۰۳۱۷	۴۸۶۵۸	فعالیت های حقوقی و حسابداری.....
×	×	×	×	×	×	×	فعالیت های دفاتر مرکزی، فعالیت های مشاوره ای مربوط به مدیریت.....
۴۰	۱۱۴۳	۴۷	۱۳۳۷	۱۳	۳۷۱	۲۸۵۲	فعالیت های معماری و مهندسی، تحلیل و آزمایش فنی... تحقیق و توسعه علمی.....
۲	۴۵۴	۴۵	۱۰۴۳۲	۵۳	۱۲۲۸۳	۲۳۱۶۹	تبلیغات و بازار پژوهشی.....
×	×	×	×	×	×	×	سایر فعالیت های حرفه ای، علمی و فنی.....
۴۳	۱۷۹۸	۴۰	۱۶۵۰	۱۳	۵۳۸	۴۱۴۰	فعالیت های دامپزشکی.....
۵۵	۱۹۶۲۱	۲۹	۱۰۲۶۴	۲	۷۷۷	۳۵۳۷۱	فعالیت های اجاره داری.....
۷	۱۳۰	۱	۲۴	۷۲	۱۳۲۵	۱۸۳۶	فعالیت های استخدام.....
۵۳	۵۷۹۸	۱۷	۱۸۳۲	۴	۴۶۲	۱۰۸۵۵	خدمت رسانی به ساختمان ها و فضای سبز.....
۲۱	۱۳۸	۵۵	۳۶۵	۱۹	۱۲۶	۶۶۲	فعالیت های اداره دفتر کار، پشتیبانی دفتر کار و سایر فعالیت های پشتیبانی کسب و کار.....
۶۵	۴۷۳	۲۸	۲۰۸	۴	۳۱	۷۳۳	فعالیت های مربوط به سلامت انسان.....
۳۵	۵۷۴۸	۵۲	۸۴۷۰	۹	۱۴۶۳	۱۶۳۵۴	فعالیت های مراقبتی در منزل.....
۵	۲۹۵۳	۱۱	۶۲۶۵	۸۳	۴۸۹۸۱	۵۹۱۱۰	فعالیت های مددکاری اجتماعی بدون تأمین محل اقامت.
۱۰	۱۵۲	۳۰	۴۷۹	۵۹	۹۴۸	۱۶۰۱	فعالیت های خلاق، هنر و سرگرمی.....
۲۴	۳۴۴	۳۱	۴۴۳	۳۹	۵۵۲	۱۴۲۸	کتابخانه ها، آرشیوها، موزه ها و سایر فعالیت های فرهنگی
۴۱	۱۳۱۱	۴۰	۱۲۷۱	۱۰	۳۲۱	۳۱۹۷	فعالیت های ورزشی و سرگرمی و تفریحی.....
۲۵	۳۸۵	۴۷	۷۲۲	۲۰	۳۰۵	۱۵۴۰	فعالیت های سازمان های دارای عضو (اتحادیه ها، سازمان های سیاسی و مذهبی و سازمان های حرفه ای)....
۴۹	۷۷۰۹	۳۷	۵۹۵۱	۷	۱۰۳۷	۱۵۸۸۱	تعمیر رایانه و کالاهای شخصی و خانگی.....
۳۱	۲۵۱۴۳	۱۱	۸۹۹۲	۳	۲۲۴۱	۸۲۱۰۸	سایر فعالیت های خدماتی شخصی (شستشوی منسوجات، آرایش و پیرایش، تدفین و...).....
۴۸	۳۰۴۵۵	۱۶	۹۸۰۴	۲	۱۵۲۵	۶۳۲۴۲	آموزش.....
۶۷	۱۳۹۷۲۸	۱۰	۲۰۲۸۱	۱	۲۰۳۱	۲۰۷۴۳۴	
۳۳	۷۲۵۱	۴۳	۹۴۳۰	۱۸	۴۰۴۲	۲۱۸۸۶	

۲۶- برآورد تعداد مدیران کارگاه بر حسب تحصیلات به تفکیک فعالیت های منتخب: ۱۳۹۷ (دنباله)

بی سواد		کمتر از دیپلم		جمع کارگاه	شرح فعالیت
درصد	تعداد	درصد	تعداد		
۲	۴۸۰۳۹	۳۲	۷۳۶۴۵۳	۲۲۶۶۳۷۳	جمع کل.....
۲	۴۵۱۲	۵۴	۱۴۲۲۲۰	۲۶۲۹۵۷	فروش و تعمیر وسایل نقلیه موتوری و موتور سیکلت.....
۱	۱۶۲۱	۳۵	۴۰۶۹۳	۱۱۷۳۱۴	عمده فروشی، به جز وسایل نقلیه موتوری و موتور سیکلت.....
۲	۲۷۰۰۸	۳۵	۳۹۸۹۱۷	۱۱۵۱۵۱۳	خرده فروشی، به جز وسایل نقلیه موتوری و موتور سیکلت.....
۱	۸۲	۱۶	۹۴۸	۵۷۸۵	اقامتگاه ها.....
۲	۲۰۰۷	۴۰	۴۱۱۲۸	۱۰۳۶۳۶	محل های تهیه و صرف غذا و نوشیدنی.....
.	.	۴	۱۲۸	۳۴۴۰	فعالیت های انتشاراتی.....
.	فعالیت های تولید فیلم سینمایی، ویدئویی و برنامه های تلویزیونی، ضبط صدا و انتشار موسیقی.....
×	×	×	×	×	فعالیت های خدمات مالی، به جز تأمین وجوه بیمه بازنشستگی.....
.	.	۳	۸۸	۲۵۱۴	فعالیت های جنبی خدمات مالی و فعالیت های بیمه.....
.	.	.	۵۹	۱۷۱۵۸	فعالیت های حقوقی و حسابداری.....
.	.	.	.	۴۸۶۵۸	فعالیت های دفاتر مرکزی، فعالیت های مشاوره ای مربوط به مدیریت...
.	.	.	.	۲۸۵۲	فعالیت های معماری و مهندسی، تحلیل و آزمایش فنی.....
.	.	.	.	۲۳۱۶۹	تحقیق و توسعه علمی.....
×	×	×	×	×	تبلیغات و بازار پژوهشی.....
.	.	۴	۱۵۴	۴۱۴۰	سایر فعالیت های حرفه ای، علمی و فنی.....
.	۵۷	۱۳	۴۶۵۲	۳۵۳۷۱	فعالیت های دامپزشکی.....
.	.	۱۹	۳۵۷	۱۸۳۶	فعالیت های اجاره دار.....
۲	۱۸۳	۲۴	۲۵۸۰	۱۰۸۵۵	فعالیت های استخدام.....
.	.	۵	۳۴	۶۶۲	خدمت رسانی به ساختمان ها و فضای سبز.....
.	.	۳	۲۱	۷۳۳	فعالیت های اداره دفتر کار، پشتیبانی دفتر کار و سایر فعالیت های پشتیبانی کسب و کار.....
.	.	۴	۶۷۲	۱۶۳۵۴	فعالیت های مربوط به سلامت انسان.....
.	.	۲	۹۱۱	۵۹۱۱۰	فعالیت های مراقبتی در منزل.....
۱	۸	۱	۱۴	۱۶۰۱	فعالیت های مددکاری اجتماعی بدون تأمین محل اقامت.....
.	۳	۶	۸۶	۱۴۲۸	فعالیت های خلاق، هنر و سرگرمی.....
.	.	۹	۲۹۴	۳۱۹۷	کتابخانه ها، آرشیوها، موزه ها و سایر فعالیت های فرهنگی.....
.	.	۸	۱۲۹	۱۵۴۰	فعالیت های ورزشی و سرگرمی و تفریحی.....
.	۲۷	۷	۱۱۵۷	۱۵۸۸۱	فعالیت های سازمان های دارای عضو (اتحادیه ها، سازمان های سیاسی و مذهبی و سازمان های حرفه ای).....
۵	۴۱۲۹	۵۱	۴۱۶۰۲	۸۲۱۰۸	تعمیر رایانه و کالاهای شخصی و خانگی.....
۳	۱۹۱۷	۳۱	۱۹۵۴۰	۶۳۲۴۲	سایر فعالیت های خدماتی شخصی (شستشوی منسوجات، آرایش و پیرایش، تدفین و...).....
۳	۶۴۸۴	۱۹	۳۸۹۰۹	۲۰۷۴۳۴	آموزش.....
.	.	۵	۱۱۶۳	۲۱۸۸۶	