

چکیده‌ی یافته‌های طرح آمارگیری از
کارگاه‌های خدمات تلفن همراه-۱۳۸۷

مرکز آمار ایران

مقدمه

ارتباطات در جهان امروز به حدی گسترش یافته و پیشرفت کرده است که از جهان به‌عنوان یک دهکده یاد می‌شود و امکانات این بخش به‌عنوان یکی از مهم‌ترین نیازهای بشری مطرح است. در واقع فعالیت‌های این بخش بستری است برای پیشرفت سایر بخش‌های اقتصادی و گسترده‌گی آن، رشد و پیشرفت آن بخش‌ها را به دنبال دارد.

مرکز آمار ایران در راستای اجرای وظایف قانونی خود در تهیه‌ی حساب‌های ملی، اقدام به جمع‌آوری داده‌های آماری متعددی می‌کند که یکی از این موارد، آمارگیری از کارگاه‌های خدمات تلفن همراه است. جمع‌آوری اطلاعات مورد نیاز برای محاسبه‌ی ارزش تولید، ارزش مصارف واسطه و ارزش افزوده‌ی این کارگاه‌ها، هدف آمارگیری مورد بحث است که به‌منظور تکمیل پوشش آماری بخش ارتباطات در فعالیت کارگاه‌های خدمات تلفن همراه به منظور تهیه‌ی حساب‌های اقتصادی، برنامه‌ریزی و تأمین نیازهای محققان، به اجرا درآمده است.

این طرح در سال ۱۳۸۷ اجرا شد و نشریه‌ی حاضر عملکرد این کارگاه‌ها را برای سال ۱۳۸۶ نشان می‌دهد. پیش از این نیز مرکز آمار ایران در سال ۱۳۸۲، طرح آمارگیری از کارگاه‌های خدمات تلفن همراه را برای جمع‌آوری اطلاعات سال ۱۳۸۱ این کارگاه‌ها به اجرا درآورده بود که با توجه به تفاوت اندازه‌ی چارچوب و تغییر فعالیت‌های کارگاه‌های این طرح، مقایسه‌ی اطلاعات سال‌های مختلف برای این آمارگیری وجود ندارد.

در ضمن نتایج آمارگیری و جداول تفصیلی این طرح به تفکیک استان‌های کشور در درگاه مرکز آمار ایران به آدرس www.amar.org.ir قرار خواهد گرفت.

تعاریف و مفاهیم

کارگاه

مکان ثابت و مشخصی است که در آن یک یا چند فعالیت اقتصادی به طور منظم و مستمر زیر نظر مدیریت و حسابداری واحد انجام می‌شود. با توجه به این تعریف، کارخانه، مدرسه، بانک، شرکت تعاونی، مرکز خدمات تلفن همراه و... یک کارگاه محسوب می‌شوند.

فعالیت اقتصادی

فعالیتی است که منجر به تولید کالا یا ارائه خدمت می‌شود.

تلفن همراه

وسیله‌ای است که تمام امکانات و قابلیت‌های یک تلفن دیجیتال معمولی را بدون وابستگی به مکان ثابتی به شکل متحرک و یا سیار ارائه می‌دهد.

کارگاه خدمات تلفن همراه

کارگاهی است که خدمات پشتیبانی مربوط به بهره‌برداری از دستگاه تلفن همراه مانند وصل سیم‌کارت نو، تعویض سیم‌کارت سوخته، جایگزینی سیم‌کارت مفقودشده، وصل مجدد، تغییر نام و تغییر آدرس خط تلفن همراه در آن انجام می‌شود.

تعداد موارد سیم‌کارت نو وصل شده

منظور، تعداد سیم‌کارت نو (استفاده نشده)، که در سال ۱۳۸۶ توسط کارگاه در اختیار مشترکین قرار داده شده است.

تعداد موارد سیم‌کارت سوخته تعویض شده

منظور، تعداد سیم‌کارتی است که در سال ۱۳۸۶ به دلایلی چون قرار گرفتن در معرض امواج مغناطیسی، ضربه خوردن و... سوخته و توسط کارگاه تعویض شده است.

تعداد موارد سیم‌کارت مفقود شده جایگزین شده

منظور، تعداد سیم‌کارتی که در سال ۱۳۸۶ مفقود شده و توسط کارگاه، سیم‌کارت نو به جای آن جایگزین شده است.

تعداد موارد وصل مجدد خط تلفن همراه

منظور، تعداد موارد وصل مجدد خط تلفن همراه توسط کارگاه در سال ۱۳۸۶ (به دلایلی چون عدم پرداخت هزینه‌ی کارکرد تلفن همراه و

وصل آن پس از پرداخت هزینه و...) می‌باشد.

تعداد موارد تغییر نام خط تلفن همراه

منظور، تعداد موارد تغییر نام خط تلفن همراه در سال ۱۳۸۶ می‌باشد که پس از ارائه‌ی سیم‌کارت توسط کارگاه به مشترکین، اتفاق افتاده است.

تعداد موارد تغییر آدرس خط تلفن همراه

منظور، تعداد موارد تغییر نشانی خط تلفن همراه در سال ۱۳۸۶ می‌باشد که پس از ارائه‌ی سیم‌کارت توسط کارگاه به مشترکین، اتفاق افتاده است.

تعداد موارد تغییر نام فیش خط تلفن همراه

منظور، تعداد موارد تغییر نام فیش خط تلفن همراه در سال ۱۳۸۶ که توسط کارگاه انجام شده است.

تعداد مکالمات راه دور (بر حسب برقراری ارتباط)

منظور از تعداد مکالمات راه دور، تعداد ارتباط تلفنی برقرار شده توسط مشتریان از طریق کارگاه با سایر نقاط داخلی و خارجی است.

تعداد قبض مرسوله پستی صادرشده

منظور، تعداد قبض مرسوله‌ی پستی صادرشده در سال ۱۳۸۶ توسط کارگاه است.

کارکنان کارگاه

منظور از کارکنان کارگاه افرادی هستند که در داخل یا خارج کارگاه برای آن کار می‌کنند و به‌صورت تمام وقت یا پاره وقت، قراردادی یا خرید خدمت یا رسمی، با مزد و حقوق و یا بدون مزد و حقوق و... در استخدام کارگاه هستند. به عبارت دیگر، نوع استخدام یا چگونگی پرداخت دستمزد و مسائلی نظیر آن‌ها در تعیین کارکنان کارگاه اهمیت ندارد.

پرداختی‌های کارگاه

منظور، مبالغی است که برای انجام فعالیت‌های اقتصادی کارگاه پرداخت شده است. این پرداختی‌ها، مصارف واسطه، جبران خدمات کارکنان و پرداختی‌های دیگر را شامل می‌شود.

مصارف واسطه

منظور، ارزش کالاها و خدماتی است که به‌صورت داده در فرایند فعالیت‌های کارگاه مصرف می‌شود که در کارگاه‌های مورد نظر این طرح شامل نوشتافزار، کاغذ و فرم‌های چاپی، روزنامه، نشریات و مطبوعات، لوازم بسته‌بندی، آب، برق، گاز طبیعی و سایر سوخت‌ها، هزینه‌های پستی و مخابراتی، هزینه‌های حمل و نقل، اجاره‌ی ساختمان، حق بیمه‌های تجاری، کرایه‌ی وسایل نقلیه، کرایه‌ی ماشین‌آلات و تجهیزات، تعمیرات جزئی دستگاه‌های مخابراتی و ارتباطی، تعمیرات جزئی ساختمان، تعمیرات جزئی وسایل نقلیه، تعمیرات جزئی سایر اموال سرمایه‌ای، هزینه‌های آبدارخانه، پذیرایی و تشریفات، هزینه‌های کپی و زیراکس، خدمات آموزشی، خدمات کامپیوتری، خدمات حقوقی،

حسابداری و حسابرسی، خدمات نظافت و پاکیزگی، آگهی و تبلیغات، حق عضویت، سایر خدمات کسب و کار، هزینه‌های مواد پاک‌کننده و بهداشتی، سایر مواد و ملزومات مصرفی، هزینه‌های بانکی و... می‌باشد.

جبران خدمات کارکنان

منظور، تمامی پرداختی‌های کارگاه به کارکنان خود، به صورت پولی یا جنسی، نقدی یا غیرنقدی، تحت عنوان مزد و حقوق و سایر پرداختی‌ها (شامل اضافه کاری، عیدی، سختی کار، عائله مندی، مسکن و...) می‌باشد که به صورت ناخالص (قبل از کسر مالیات و بازنشستگی و سایر کسورات) در نظر گرفته می‌شود.

سایر پرداختی‌ها

منظور، پرداختی‌های کارگاه بجز مصارف واسطه است که شامل پاداش پایان خدمت، ذخیره‌ی مرخصی و بازخرید خدمت کارکنان، استهلاک، مالیات، عوارض، جریمه خسارت و غرامت، پرداخت‌های انتقالی، باز پرداخت اصل و سود وام (بانکی و غیربانکی) می‌باشد.

دریافتی‌های کارگاه

منظور، تمامی دریافتی‌های حاصل از انجام فعالیت‌های اقتصادی کارگاه است که به صورت نقدی یا غیر نقدی، پولی یا جنسی و ... به کارگاه تعلق می‌گیرد. این دریافتی‌ها، ستانده‌ها و دریافتی‌های دیگر را شامل می‌شود

ستانده‌های کارگاه

منظور، ارزش کالاها و خدماتی است که در کارگاه تولید شده و برای استفاده‌ی دیگران، در دسترس قرار می‌گیرد. ستانده در کارگاه‌های موردنظر این طرح، شامل کارمزد دریافتی بابت خدمات تلفن همراه، دریافتی بابت خدمات تلفن ثابت، دریافتی بابت مکالمات راه دور، دریافتی بابت خدمات پستی، دریافتی بابت خدمات پست بانک، مابه‌التفاوت خرید و فروش گوشی تلفن همراه و لوازم جانبی آن، مابه‌التفاوت خرید و فروش کالاها بدون تغییر شکل، اجاره‌ی ساختمان و... می‌باشد.

کارمزد دریافتی بابت خدمات تلفن همراه

منظور، مبلغی است که کارگاه بابت ارائه‌ی خدمات تلفن همراه به مشتریان خود، در سال ۱۳۸۶ از شرکت ارتباطات سیار دریافت کرده است.

کارمزد دریافتی بابت خدمات تلفن ثابت

منظور، مبلغی است که کارگاه بابت ارائه‌ی خدمات تلفن ثابت به مشتریان خود، در سال ۱۳۸۶ از شرکت مخابرات دریافت کرده است.

کارمزد دریافتی بابت مکالمات راه دور

منظور، مبلغی است که کارگاه بابت انجام مکالمات راه دور مشتریان خود، در سال ۱۳۸۶ از شرکت مخابرات دریافت کرده است.

کارمزد دریافتی بابت خدمات پستی

منظور، مبلغی است که کارگاه بابت ارائه‌ی خدمات پستی به مشتریان خود، در سال ۱۳۸۶ از شرکت پست دریافت کرده است.

کارمزد دریافتی بابت خدمات پست بانک

منظور، مبلغی است که کارگاه بابت ارائه‌ی خدمات پست بانک به مشتریان خود، در سال ۱۳۸۶ از شرکت پست بانک دریافت کرده است.

سایر دریافتی‌ها

منظور، دریافتی‌های کارگاه، بجز ستانده‌ها می‌باشد. این دریافتی‌ها شامل سود سپرده‌ی بانکی و غیر بانکی، سود سهام و...، خسارت و غرامت دریافتی، کمک‌های دریافتی از دولت و کمک‌های دریافتی از سایر سازمان‌ها، مؤسسات و افراد می‌باشد.

مرکز آمار ایران

چکیده‌ی یافته‌های طرح

بررسی نتایج اجرای طرح آمارگیری از کارگاه‌های خدمات تلفن همراه در سال ۱۳۸۷ نشان می‌دهد:

در سال ۱۳۸۶ تعداد ۲۰۰۰ کارگاه در کل کشور به فعالیت ارائه‌ی خدمات تلفن همراه مشغول بوده‌اند. از این تعداد، ۱۹۵۷ کارگاه (۹۷/۸ درصد) دارای حداقل یکی از فعالیت‌های فرعی (خدمات تلفن ثابت، خدمات تلفن راه دور، خدمات پستی، خدمات پست بانک، خرید و فروش گوشی تلفن همراه و لوازم جانبی و سایر فعالیت‌های بازرگانی و غیر بازرگانی) و ۴۳ کارگاه (۲/۲ درصد) فاقد فعالیت فرعی بوده‌اند.

- در دوره‌ی مورد نظر، تعداد ۴/۱ میلیون مورد سیم کارت نو وصل شده، ۱/۳ میلیون مورد سیم کارت سوخته تعویض شده، ۱/۰ میلیون مورد سیم کارت مفقود شده جایگزین شده، ۴/۷ میلیون مورد وصل مجدد خط تلفن همراه، ۱/۴ میلیون مورد تغییر نام خط تلفن همراه، ۰/۷ میلیون مورد تغییر آدرس خط تلفن همراه و ۰/۵ میلیون مورد تغییر نام فیش خط تلفن همراه توسط این کارگاه‌ها انجام شده‌است.

- در دوره‌ی مورد نظر، تعداد کارکنان کارگاه‌های خدمات تلفن همراه، ۸۳۸۲ نفر بوده است که نشان می‌دهد به‌طور متوسط در هر کارگاه بالغ بر ۴ نفر مشغول کار بوده‌اند. هم‌چنین از کل کارکنان این کارگاه‌ها، ۶۰/۵ درصد کارکن مزد و حقوق‌بگیر و ۳۹/۵ درصد کارکن بدون مزد و حقوق بوده‌اند.

- ارزش پرداختی‌های کارگاه‌های خدمات تلفن همراه در دوره‌ی مورد نظر، ۲۵۰/۹ میلیارد ریال بوده است. از این رقم، ۸۹/۹ میلیارد ریال (۳۵/۸ درصد) مربوط به مصارف واسطه، ۱۲۵/۲ میلیارد ریال (۴۹/۹ درصد)، مربوط به جبران خدمات کارکنان و ۳۵/۸ میلیارد ریال (۱۴/۳ درصد) مربوط به سایر پرداختی‌ها می‌باشد. براین اساس، متوسط ارزش پرداختی‌های هر کارگاه، بالغ بر ۱۲۵/۴ میلیون ریال بوده است. هم‌چنین با توجه به تعداد کارکنان مزد و حقوق‌بگیر، دستمزد پرداختی ماهانه به هر یک از این کارکنان حدود ۲/۱ میلیون ریال بوده است.

- ارزش دریافتی‌های کارگاه‌های خدمات تلفن همراه در دوره‌ی مورد بررسی، حدود ۴۵۲/۷ میلیارد ریال بوده است. از این رقم ۲۱۹/۸ میلیارد ریال (۴۸/۶ درصد) کارمزد دریافتی بابت خدمات تلفن همراه، ۶۰/۴ میلیارد ریال (۱۳/۳ درصد) مربوط به کارمزد دریافتی بابت خدمات پستی، ۵۹/۹ میلیارد ریال (۱۳/۲ درصد) مربوط به کارمزد دریافتی بابت خدمات مکالمات راه دور، ۳۱/۸ میلیارد ریال (۷/۰ درصد) مربوط به کارمزد دریافتی بابت خدمات تلفن ثابت، ۱۷/۷ میلیارد ریال (۳/۹ درصد) کارمزد دریافتی بابت خدمات پست بانک و ۲۱/۷ میلیارد ریال (۴/۸ درصد) مربوط به سایر ستانده‌ها بوده است. سایر دریافتی‌های این کارگاه‌ها نیز ۴۱/۳ میلیارد ریال (۹/۱ درصد) بوده است. براین اساس، متوسط ارزش دریافتی‌های هر کارگاه، حدود ۲۲۶/۳ میلیون ریال بوده است.

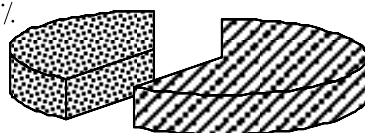
جدول الف- عملکرد و تعداد کارکنان کارگاه‌های خدمات تلفن همراه در سال ۱۳۸۶

متوسط هر کارگاه	کل	شرح
۲۰۴۱	۴۰۸۱۲۳۷	تعداد موارد سیم کارت نو وصل شده
۶۴۵	۱۲۹۰۹۲۰	تعداد موارد سیم کارت سوخته تعویض شده
۴۷۹	۹۵۸۹۶۱	تعداد موارد سیم کارت مفقود شده جایگزین شده
۲۳۵۹	۴۷۱۸۳۶۷	تعداد موارد وصل مجدد خط تلفن همراه
۷۱۴	۱۴۲۷۰۷۵	تعداد موارد تغییر نام خط تلفن همراه
۳۵۴	۷۰۸۲۷۹	تعداد موارد تغییر آدرس خط تلفن همراه
۲۵۵	۵۰۹۹۲۶	تعداد موارد تغییر نام فیش خط تلفن همراه
۴/۲	۸۳۸۲	تعداد کارکنان
۲/۵	۵۰۷۳	کارکنان مزد و حقوق‌بگیر
۱/۶	۳۳۰۹	کارکنان بدون مزد و حقوق
۱۲۵/۵	۲۵۰۹۲۷	پرداختی‌ها (میلیون ریال)
۴۵/۰	۸۹۹۴۰	مصارف واسطه
۶۲/۶	۱۲۵۱۹۷	جبران خدمات کارکنان
۱۷/۹	۳۵۷۹۰	سایر پرداختی‌ها
۲۲۶/۳	۴۵۲۶۵۴	دریافتی‌ها (میلیون ریال)
۱۰۹/۹	۲۱۹۸۴۸	کارمزد دریافتی بابت خدمات تلفن همراه
۳۰/۲	۶۰۳۶۷	کارمزد دریافتی بابت خدمات پستی
۳۰/۰	۵۹۹۱۸	کارمزد دریافتی بابت خدمات مکالمات راه دور
۱۵/۹	۳۱۸۰۰	کارمزد دریافتی بابت خدمات تلفن ثابت
۸/۹	۱۷۷۳۵	کارمزد دریافتی بابت خدمات پست بانک
۱۰/۸	۲۱۶۵۳	سایر ستانده‌ها
۲۰/۷	۴۱۳۳۳	سایر دریافتی‌ها

نمودار ۱- توزیع کارکنان کارگاه‌های خدمات تلفن همراه بر حسب وضعیت مزد و حقوق‌بگیری در کل کشور: ۱۳۸۶

کارکنان بدون مزد و حقوق

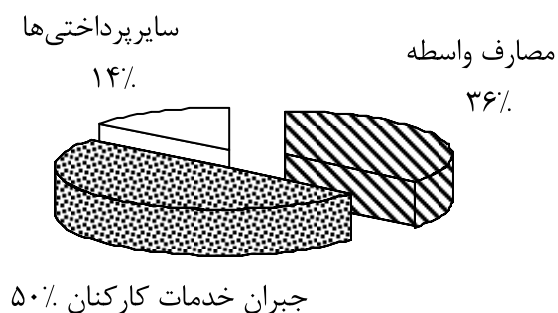
۳۹٪



کارکنان مزد و حقوق‌بگیر

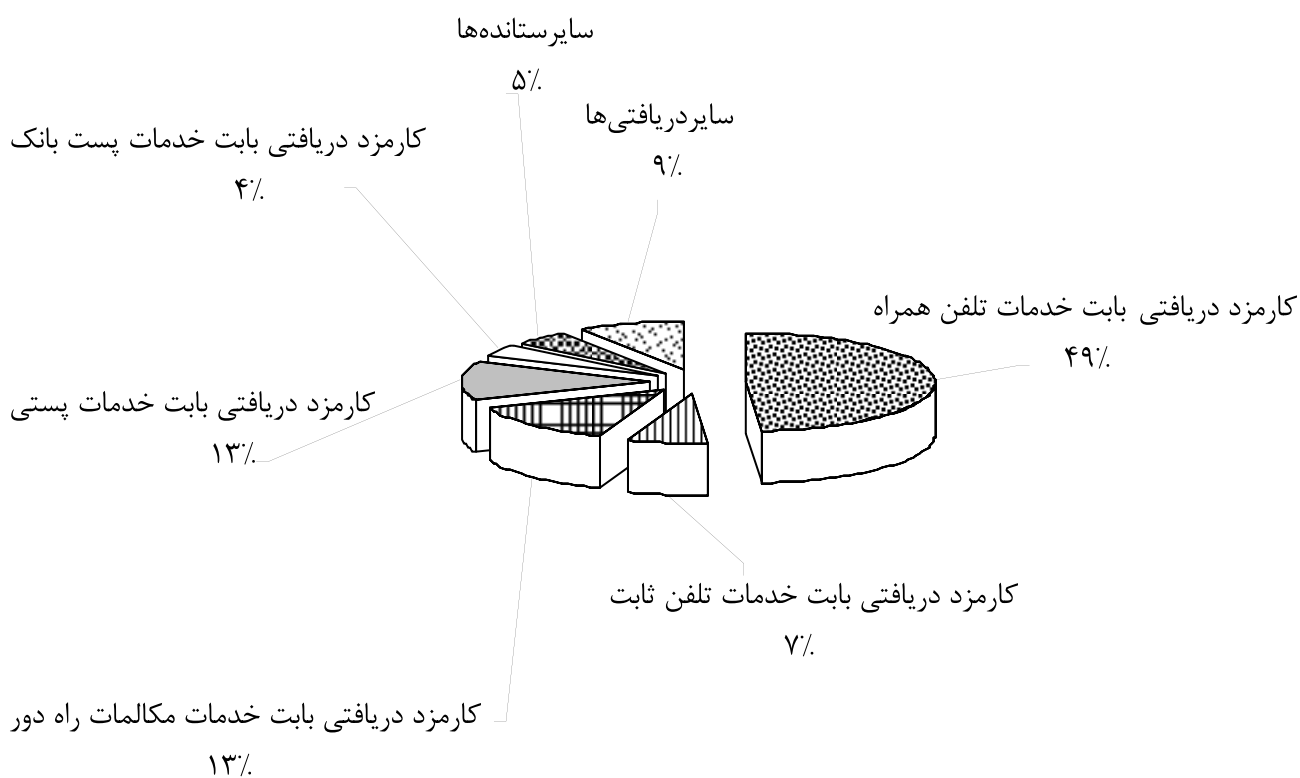
۶۱٪

نمودار ۲- توزیع انواع پرداختی‌های کارگاه‌های خدمات تلفن همراه در کل کشور: ۱۳۸۶



۵۶

نمودار ۳- توزیع دریافتی‌های کارگاه‌های خدمات تلفن همراه در کل کشور: ۱۳۸۶



جداول تفصیلی

مرکز آمار ایران

جدول ۱- کارگاه‌های خدمات تلفن همراه بر حسب وضع و نوع فعالیت فرعی به تفکیک استان: ۱۳۸۶

فاقد فعالیت فرعی	دارای فعالیت فرعی								جمع	استان
	سایر فعالیت‌ها	سایر فعالیت‌های بازرگانی	خرید و فروش گوشی تلفن همراه و لوازم جانبی	خدمات پست بانک	خدمات پستی	خدمات تلفن راه دور	خدمات تلفن ثابت	کل		
43	155	474	202	707	1881	1515	1147	1957	2000	کل کشور
0	11	4	2	36	89	64	85	91	91	آذربایجان شرقی
0	0	2	1	3	6	6	6	6	6	آذربایجان غربی
0	1	2	1	1	17	11	12	17	17	اردبیل
0	24	42	5	9	97	93	73	97	97	اصفهان
0	0	0	0	12	32	32	28	32	32	ایلام
0	0	16	1	14	21	4	13	21	21	بوشهر
27	0	32	86	50	394	326	104	398	425	تهران
0	0	36	3	15	38	36	13	38	38	چهارمحال و بختیاری
0	0	0	0	6	18	17	19	19	19	خراسان جنوبی
0	13	29	7	7	65	61	62	67	67	خراسان رضوی
0	2	15	6	1	19	17	16	19	19	خراسان شمالی
0	5	24	2	22	67	53	54	68	68	خوزستان
0	1	24	7	27	31	27	27	31	31	زنجان
0	0	1	0	10	19	4	19	19	19	سمنان
0	0	87	5	101	114	9	114	119	119	سیستان و بلوچستان
0	2	64	23	30	117	94	47	122	122	فارس
0	1	0	6	6	22	8	20	22	22	قزوین
0	0	0	0	9	21	15	17	21	21	قم
0	0	0	0	37	43	39	44	46	46	کردستان
0	0	16	12	16	102	71	98	110	110	کرمان
0	0	5	10	80	87	69	85	95	95	کرمانشاه
0	0	1	0	3	15	14	3	15	15	کهگیلویه و بویراحمد
3	2	0	3	8	36	40	13	43	46	گلستان
0	5	44	7	32	112	115	34	119	119	گیلان
0	51	0	0	55	55	55	10	55	55	لرستان
12	0	17	9	29	119	119	44	128	140	مازندران
0	0	1	0	19	36	31	40	40	40	مرکزی
1	0	0	1	23	35	37	5	39	40	هرمزگان
0	37	0	3	43	43	42	34	43	43	همدان
0	0	13	2	2	10	6	6	17	17	یزد

جدول ۲- کارگاه‌های خدمات تلفن همراه برحسب وضعیت برخورداري، نوع استفاده و تعداد کارکنان استفاده کننده از اینترنت به تفکیک

استان: مرداد ۱۳۸۷

تعداد کارگاه					جمع	استان
دسترسی به اینترنت بر حسب نوع استفاده						
امور بانکی یا مالی	ارائه‌ی اطلاعات	کسب اطلاعات	پست الکترونیکی	کل		
570	981	1131	409	1675	2000	کل کشور
34	21	28	26	57	91	آذربایجان شرقی
1	3	5	3	5	6	آذربایجان غربی
1	7	7	5	13	17	اردبیل
24	63	68	29	89	97	اصفهان
5	9	30	26	32	32	ایلام
1	17	19	1	21	21	بوشهر
140	231	172	41	362	425	تهران
6	6	28	19	31	38	چهارمحال و بختیاری
0	19	18	0	19	19	خراسان جنوبی
7	11	33	17	61	67	خراسان رضوی
6	19	10	1	19	19	خراسان شمالی
23	39	50	11	62	68	خوزستان
8	6	15	6	27	31	زنجان
3	9	14	2	18	19	سمنان
32	64	69	27	82	119	سیستان و بلوچستان
32	73	73	26	113	122	فارس
7	18	14	6	22	22	قزوین
2	12	9	2	17	21	قم
24	17	32	10	46	46	کردستان
4	39	43	4	83	110	کرمان
28	33	54	23	82	95	کرمانشاه
3	12	10	3	15	15	کهگیلویه و بویراحمد
13	23	23	20	26	46	گلستان
18	50	78	9	115	119	گیلان
55	55	55	24	55	55	لرستان
15	44	61	38	76	۱۴۰	مازندران
36	31	30	16	40	40	مرکزی
0	4	27	0	30	40	هرمزگان
42	43	42	13	43	43	همدان
0	2	13	2	13	17	یزد

جدول ۲- کارگاه‌های خدمات تلفن همراه برحسب وضعیت برخورداری، نوع استفاده و تعداد کارکنان استفاده کننده از اینترنت به تفکیک استان: مرداد ۱۳۸۷ (ادامه)

تعداد کارکنان استفاده کننده از اینترنت	تعداد کارگاه					استان
	عدم دسترسی به اینترنت	دسترسی به اینترنت بر حسب نوع استفاده				
		سایر	تهیه‌ی مواد و ملزومات	خدمات مشتری و تحویل محصول	انجام امور دولتی	
4211	325	25	65	1056	503	کل کشور
151	34	0	0	32	13	آذربایجان شرقی
10	1	0	0	2	1	آذربایجان غربی
42	4	0	0	6	1	اردبیل
177	۸	7	5	43	42	اصفهان
47	0	0	1	7	7	ایلام
87	0	0	0	19	4	بوشهر
1100	63	0	5	290	122	تهران
73	6	1	0	4	15	چهارمحال و بختیاری
51	0	0	1	0	0	خراسان جنوبی
174	6	4	0	17	10	خراسان رضوی
51	0	0	2	1	4	خراسان شمالی
171	6	1	2	28	35	خوزستان
48	4	0	1	15	15	زنجان
34	1	0	0	7	1	سمنان
155	37	0	14	78	9	سیستان و بلوچستان
291	9	9	9	83	30	فارس
57	0	1	0	7	4	قزوین
38	5	2	0	15	3	قم
95	0	0	1	37	30	کردستان
157	28	0	0	63	8	کرمان
121	13	0	3	64	28	کرمانشاه
35	0	0	0	14	5	کهگیلویه و بویراحمد
48	20	0	0	3	2	گلستان
216	5	0	14	78	14	گیلان
265	0	0	6	54	55	لرستان
125	۶۴	0	0	29	0	مازندران
135	0	0	1	6	3	مرکزی
44	10	0	0	12	0	هرمزگان
184	0	0	0	42	28	همدان
28	4	1	0	1	13	یزد

جدول ۳- کارگاه‌های خدمات تلفن همراه دارای اینترنت بر حسب نحوه دسترسی به اینترنت به تفکیک استان: مرداد ۱۳۸۷

استان	جمع	Dialup	ADSL	Wireless	سایر
کل کشور	1675	556	1038	59	42
آذربایجان شرقی	57	23	34	0	0
آذربایجان غربی	5	2	2	0	1
اردبیل	13	6	10	0	0
اصفهان	89	41	42	0	8
ایلام	32	18	15	0	0
بوشهر	21	1	19	0	0
تهران	362	18	299	27	18
چهارمحال و بختیاری	31	19	14	0	0
خراسان جنوبی	19	11	8	0	0
خراسان رضوی	61	22	37	2	0
خراسان شمالی	19	7	10	0	2
خوزستان	62	26	28	7	1
زنجان	27	17	11	2	0
سمنان	18	2	16	0	0
سیستان و بلوچستان	82	32	41	9	0
فارس	113	38	77	2	0
قزوین	22	0	22	0	0
قم	17	3	15	0	0
کردستان	46	26	19	0	0
کرمان	83	16	67	0	0
کرمانشاه	82	33	44	5	0
کهگیلویه و بویراحمد	15	2	13	0	0
گلستان	26	23	3	0	0
گیلان	115	60	55	0	0
لرستان	55	7	48	0	0
مازندران	76	67	12	3	0
مرکزی	40	18	22	0	0
هرمزگان	30	0	18	0	12
همدان	43	18	25	0	0
یزد	13	0	13	0	0

جدول ۴- عملکرد فعالیت کارگاه‌های خدمات تلفن همراه به تفکیک استان: ۱۳۸۶

تعداد موارد وصل مجدد خط تلفن همراه	تعداد موارد سیم کارت مفقود شده‌ی جایگزین شده	تعداد موارد سیم کارت سوخته‌ی تعویض شده	تعداد موارد سیم کارت نو وصل شده	استان
4718367	958961	1290920	4081237	کل کشور
67679	36639	87773	93889	آذربایجان شرقی
30144	6128	5969	15579	آذربایجان غربی
42181	6077	10047	23157	اردبیل
169462	48576	48141	307623	اصفهان
46415	13785	22010	59298	ایلام
116040	15347	13951	82112	بوشهر
416330	180497	265194	425716	تهران
45517	8225	10143	112841	چهارمحال و بختیاری
29348	7404	7828	32876	خراسان جنوبی
240739	67897	170422	281397	خراسان رضوی
44102	6599	6777	39191	خراسان شمالی
337012	53662	92474	308059	خوزستان
83536	8496	10133	75267	زنجان
31398	5394	7462	25239	سمنان
463671	55369	44133	95433	سیستان و بلوچستان
595832	84141	88338	506832	فارس
196469	26830	21854	48152	قزوین
108453	28673	31823	159275	قم
189566	26462	23590	256489	کردستان
392656	67393	78526	202737	کرمان
147849	20481	36409	211323	کرمانشاه
70742	9669	11815	62931	کهگیلویه و بویراحمد
86064	13030	8056	71216	گلستان
221878	36488	38876	81776	گیلان
87912	28872	34051	89142	لرستان
151613	33351	33208	125984	مازندران
110563	18829	36258	134142	مرکزی
89511	19659	19530	45958	هرمزگان
77741	17947	22072	69807	همدان
27942	7041	4057	37797	یزد

جدول ۴- عملکرد فعالیت کارگاه‌های خدمات تلفن همراه به تفکیک استان: ۱۳۸۶ (ادامه)

تعداد قبض مرسوله پستی صادر شده	تعداد مکالمات تلفنی (برحسب برقراری ارتباط)	تعداد موارد تغییر نام فیش خط تلفن همراه	تعداد موارد تغییر آدرس خط تلفن همراه	تعداد موارد تغییر نام خط تلفن همراه	استان
10512646	12727746	509926	708279	1427075	کل کشور
194958	202880	5714	30662	39491	آذربایجان شرقی
50304	26700	949	2327	28994	آذربایجان غربی
72347	24346	807	6065	1623	اردبیل
748186	1231425	17023	25191	68205	اصفهان
80904	127440	19815	7458	9612	ایلام
195502	25624	1113	4958	21999	بوشهر
1198237	1065923	161915	150593	277653	تهران
248512	791120	999	5597	11106	چهارمحال و بختیاری
73586	151598	254	5323	8862	خراسان جنوبی
483910	1353768	3094	17955	77871	خراسان رضوی
182411	162193	861	4095	10803	خراسان شمالی
552514	1292851	5396	20537	58857	خوزستان
192976	274581	3807	10043	13636	زنجان
39386	4333	3671	7509	9438	سمنان
1642277	19200	7995	22039	91419	سیستان و بلوچستان
1068744	780628	19046	82231	190756	فارس
207312	89250	20579	14627	31052	قزوین
127228	98900	5321	33703	34845	قم
198672	338400	6276	16433	33764	کردستان
397568	206855	6873	8814	32034	کرمان
142430	98400	5683	14846	28909	کرمانشاه
88050	238869	2492	3877	7760	کهگیلویه و بویراحمد
99250	107961	16553	6875	23312	گلستان
376027	1582586	14776	17653	74990	گیلان
722465	966023	83120	86280	88755	لرستان
214229	247830	26051	25614	54666	مازندران
89550	84069	8327	10794	9178	مرکزی
325439	510789	2439	9235	15039	هرمزگان
495200	594593	53649	55355	60251	همدان
4473	28612	5326	1591	12197	یزد

جدول ۵- انواع کارکنان کارگاه‌های خدمات تلفن همراه به تفکیک استان: ۱۳۸۶

کارکنان بدون مزد و حقوق			کارکنان مزد و حقوق بگیر			کل کارکنان	استان
پاره‌وقت	تمام وقت	جمع	پاره‌وقت	تمام وقت	جمع		
838	2471	3309	580	4494	5074	8382	کل کشور
23	108	132	57	166	223	355	آذربایجان شرقی
2	4	6	7	14	20	26	آذربایجان غربی
7	25	33	5	30	35	68	اردبیل
47	105	152	62	191	253	405	اصفهان
0	24	24	5	77	82	106	ایلام
25	25	49	0	76	76	126	بوشهر
154	656	810	18	1050	1068	1878	تهران
10	44	54	5	72	77	131	چهارمحال و بختیاری
6	20	26	6	27	32	58	خراسان جنوبی
61	117	178	16	197	213	391	خراسان رضوی
12	26	38	4	27	31	69	خراسان شمالی
19	74	93	15	177	192	285	خوزستان
24	42	66	26	46	72	138	زنجان
1	11	12	1	88	89	101	سمنان
73	137	210	5	256	261	471	سیستان و بلوچستان
66	126	192	79	308	387	579	فارس
21	24	45	3	55	57	102	قزوین
17	15	32	46	29	75	107	قم
57	69	126	25	55	80	206	کردستان
20	83	102	24	354	377	479	کرمان
13	200	213	8	149	157	369	کرمانشاه
16	16	32	10	35	45	77	کهگیلویه و بویراحمد
8	16	25	18	84	102	127	گلستان
60	147	206	46	149	195	401	گیلان
7	89	97	25	189	214	311	لرستان
26	102	128	26	175	201	329	مازندران
19	22	42	15	119	134	175	مرکزی
28	50	78	1	120	121	199	هرمزگان
9	74	83	9	153	162	245	همدان
7	17	24	13	29	43	67	یزد

(هزار ریال)

جدول ۶- انواع پرداختی‌های کارگاه‌های خدمات تلفن همراه به تفکیک استان: ۱۳۸۶

هزینه‌های پستی و مخابراتی (تلفن، فاکس و...)	سایر سوخت‌ها(گاز و بیبل، نفت، بنزین و...)	گاز طبیعی	برق	آب	روزنامه، نشریات و مطبوعات	نوشت افزار، کاغذ و فرم‌های چاپی	جمع	استان
10402446	634825	1032170	5260056	1399200	349808	5785869	250927526	کل کشور
164581	2763	44959	126493	29565	3710	60486	8439064	آذربایجان شرقی
33038	1093	15045	17657	6307	1743	25506	873435	آذربایجان غربی
50328	0	12807	23714	209887	539	190815	1680380	اردبیل
482871	15769	82730	379317	107456	7294	297498	16879927	اصفهان
245538	0	0	66635	25092	4712	89721	4366681	ایلام
197082	11129	0	152781	3895	2640	119266	4039459	بوشهر
801087	32723	125074	645555	153819	102275	508959	47964352	تهران
164937	0	20869	59802	10409	18291	51530	3232987	چهارمحال و بختیاری
119611	5376	0	49288	3286	559	22644	1248759	خراسان جنوبی
515272	69128	50235	339064	27368	10734	402590	12348968	خراسان رضوی
159153	782	16306	47366	3682	1735	85444	2138960	خراسان شمالی
440168	27749	2858	296010	38279	3619	285977	12094559	خوزستان
170421	13365	36783	120379	21851	2664	135196	3653541	زنجان
109844	1667	38744	53400	7513	1222	44433	2944569	سمنان
650509	64914	0	329467	101573	13714	371104	14288361	سیستان و بلوچستان
571484	173075	70969	417062	74225	53570	773308	21223454	فارس
95418	3640	15876	74200	15155	238	89278	2608201	قزوین
250393	3557	28520	114080	35052	3833	147583	4270609	قم
336326	4866	23776	90823	15524	3663	158528	5527370	کردستان
188351	25228	77689	197758	71480	9549	102563	13449244	کرمان
277752	35432	22038	136272	100055	24671	333739	8342262	کرمانشاه
138577	1315	10523	61846	10442	1108	61731	3122476	کهگیلویه و بویراحمد
142925	21056	38492	204384	14758	22311	63407	4754362	گلستان
356208	9681	66552	312826	28069	14636	409798	10158504	گیلان
1908768	48452	21603	262042	15664	9972	350314	13338679	لرستان
369853	582	145614	272388	197696	14874	81927	9532419	مازندران
98574	1929	30271	73496	32126	7672	82518	3877370	مرکزی
98100	19067	0	139127	14522	32	226864	4138281	هرمزگان
1228339	37002	22102	160285	18224	7948	193658	8706819	همدان
36936	3483	11733	36538	6227	281	19482	1683475	یزد

جدول ۶- انواع پرداختی‌های کارگاه‌های خدمات تلفن همراه به تفکیک استان: ۱۳۸۶ (ادامه)

(هزار ریال)

استان	هزینه‌های حمل و نقل	اجاره‌ی ساختمان	حق بیمه‌های تجاری (وسیله‌ی نقلیه، آتش سوزی و...)	کرایه‌ی وسایل نقلیه	کرایه‌ی ماشین‌آلات و تجهیزات	تعمیرات جزئی دستگاه‌های مخابراتی و ارتباطی (خرید مواد و ملزومات و دستمزد)	تعمیرات جزئی ساختمان (خرید مواد و مصالح ساختمانی و دستمزد)
کل کشور	2520090	39585440	1470333	739271	134278	2581422	1670195
آذربایجان شرقی	22918	1066858	27986	53869	10625	69913	6800
آذربایجان غربی	9099	111263	977	1430	2782	20709	6066
اردبیل	0	135942	666	121	0	11863	0
اصفهان	274895	3088471	115036	30170	0	227584	116450
ایلام	9423	1009212	99885	4712	18846	57212	97596
بوشهر	46601	212365	36714	11906	0	9589	16565
تهران	303113	9221777	370451	23985	25342	156172	77837
چهارمحال و بختیاری	9051	367953	3507	21371	0	34622	38343
خراسان جنوبی	18151	234371	269	0	0	16765	0
خراسان رضوی	138956	2840890	84358	6690	2867	285211	70033
خراسان شمالی	37609	543836	5991	18575	0	24924	13412
خوزستان	322624	1084934	39225	77215	5963	227081	504348
زنجان	7779	569109	10242	22216	14567	46436	14732
سمنان	46889	271433	9633	15556	0	46700	5556
سیستان و بلوچستان	415502	1622949	18286	0	13266	272960	164114
فارس	277315	2288757	232541	218101	9613	179052	72202
قزوین	17220	682080	0	2800	0	15260	1400
قم	83567	971750	15640	13800	0	93840	19933
کردستان	47000	1081258	13671	27578	0	145907	13824
کرمان	146182	2694109	14343	55801	23578	68768	49238
کرمانشاه	33613	1187154	5132	57218	0	73742	71972
کهگیلویه و بویراحمد	48681	202154	0	10592	3231	2308	1154
گلستان	14382	148729	20209	6440	0	32019	16224
گیلان	50723	1920603	173068	10094	1835	116197	139253
لرستان	42508	1432612	67026	0	0	119038	53704
مازندران	59699	2177667	15339	21306	0	68387	25323
مرکزی	3413	278092	43329	2226	0	44961	8310
هرمزگان	3214	726750	7071	11075	1029	31899	7239
همدان	19254	1157283	35458	490	0	72831	54230
یزد	10712	255078	4278	13933	733	9472	4339

جدول ۶- انواع پرداختی‌های کارگاه‌های خدمات تلفن همراه به تفکیک استان: ۱۳۸۶ (ادامه)

(هزار ریال)

خدمات حقوقی، حسابداری و حسابرسی	خدمات کامپیوتری	خدمات آموزشی	هزینه‌های کیبی و زیراکس	هزینه‌های آبدارخانه، پذیرایی و تشریفات	تعمیرات جزئی سایر اموال سرمایه‌ای (خرید مواد و ملزومات و دستمزد)	تعمیرات جزئی وسایل نقلیه (خرید لوازم یدکی و قطعات و دستمزد)	استان
940050	499981	171315	2391011	1838145	1186613	305780	کل کشور
0	0	4250	24778	34468	7225	8075	آذربایجان شرقی
39	522	193	5979	9620	1236	1043	آذربایجان غربی
0	0	0	6864	3208	0	0	اردبیل
46093	13749	28808	134653	59790	69009	5893	اصفهان
0	0	0	21404	7404	88846	2019	ایلام
0	0	2588	27824	17600	9835	2329	بوشهر
117661	130061	29868	205952	402776	13350	3349	تهران
0	0	2766	11704	15337	5594	0	چهارمحال و بختیاری
0	0	0	0	112	1609	0	خراسان جنوبی
18398	7586	13918	51324	98431	125073	29425	خراسان رضوی
4471	22576	2347	16932	17838	5141	0	خراسان شمالی
7917	7506	0	155397	62883	39204	8431	خوزستان
4596	354	7071	20979	32717	35475	12846	زنجان
2667	9467	7144	4133	12889	1189	556	سمنان
255543	13714	44526	661289	155310	143127	48439	سیستان و بلوچستان
91427	83630	7263	234058	251446	108410	75620	فارس
4704	1680	1680	14700	10290	1400	3360	قزوین
28980	50600	1533	27063	39713	52133	9200	قم
0	22118	0	22781	40669	36674	5529	کردستان
19648	51085	1965	520871	80950	3144	13361	کرمان
6415	257	4619	25925	59220	26428	7954	کرمانشاه
39462	0	0	16680	44885	0	4615	کهگیلویه و بویراحمد
176812	19468	4348	41259	69646	46480	10640	گلستان
13765	9635	574	60312	112871	60060	11241	گیلان
1486	4266	1784	14881	41986	61778	6934	لرستان
68984	40750	1455	22005	50370	147864	5239	مازندران
30983	0	0	12390	17881	26858	5935	مرکزی
0	0	0	64	31256	17004	4693	هرمزگان
0	1485	1930	14190	42758	41197	19052	همدان
0	9472	684	14618	13823	11269	0	یزد

جدول ۶- انواع پرداختی‌های کارگاه‌های خدمات تلفن همراه به تفکیک استان: ۱۳۸۶ (ادامه)

(هزار ریال)

استهلاک	پاداش پایان خدمت، ذخیره‌ی مرخصی و بازخرید خدمت کارکنان	سایر مواد و ملزومات مصرفی	هزینه‌های مواد پاک‌کننده و بهداشتی	سایر خدمات کسب و کار	حق عضویت	آگهی و تبلیغات	خدمات نظافت و پاکیزگی	استان
4543362	785251	719993	569156	131022	1291953	2116129	954081	کل کشور
38038	0	468	5468	850	9218	1296	2550	آذربایجان شرقی
17367	193	483	1903	0	2359	6993	6023	آذربایجان غربی
3632	0	12	1029	291	932	2361	0	اردبیل
680984	129767	25731	22267	6259	64988	87053	81370	اصفهان
417308	2288	70000	67	673	23019	53173	16154	ایلام
274871	62635	0	9136	0	1165	34825	23294	بوشهر
226859	102727	115760	113181	66071	823084	423082	145538	تهران
0	0	35703	2464	6663	8360	80621	0	چهارمحال و بختیاری
66835	0	0	224	0	0	0	0	خراسان جنوبی
162109	111943	149933	21337	3883	40918	148764	57883	خراسان رضوی
121600	0	19022	10729	0	1453	28947	14865	خراسان شمالی
435292	49815	15423	28917	4884	35883	84598	22085	خوزستان
12	0	0	11691	141	13035	22452	25363	زنجان
1389	11778	1222	4833	0	0	32056	21444	سمنان
259872	37943	69303	92347	5029	0	56059	88869	سیستان و بلوچستان
845595	60239	26691	65580	14654	87689	158289	197124	فارس
18200	0	3920	5292	4200	13860	56840	2870	قزوین
23000	19933	1533	9292	0	4600	41707	29655	قم
142728	1521	691	6165	14	5944	62883	2488	کردستان
108065	74705	113566	14540	0	17369	74663	33638	کرمان
281216	48238	17704	29892	5517	10828	14677	21040	کرمانشاه
146538	0	231	5100	0	3462	15231	3462	کهگیلویه و بویراحمد
1647	19765	11529	3121	4941	68353	33847	50729	گلستان
1147	36706	2317	36465	986	8718	167654	14614	گیلان
86955	216	7553	16412	357	0	200081	33223	لرستان
11423	0	669	11170	1455	21685	51229	24159	مازندران
98529	14839	223	7197	4155	19750	17806	6470	مرکزی
3857	0	1575	15492	0	514	12021	0	هرمزگان
68294	0	23132	12991	0	0	129078	19615	همدان
0	0	5598	4852	0	4767	17844	9558	یزد

جدول ۶- انواع پرداختی‌های کارگاه‌های خدمات تلفن همراه به تفکیک استان: ۱۳۸۶ (ادامه)

(هزار ریال)

استان	مالیات	عوارض	جریمه، خسارت و غرامت	پرداخت‌های انتقالی (کمک به افراد و سازمان‌ها)	باز پرداخت اصل و سود وام (بانکی و غیربانکی)	هزینه‌های بانکی (کارمزد، خرید دسته چک و...)	جبران خدمات کارکنان	سایر پرداختی‌ها
کل کشور	6025121	1432118	1040572	4320329	17643618	1857740	125197426	1401358
آذربایجان شرقی	79815	39419	8075	2406	25500	317	6455325	0
آذربایجان غربی	15339	77	135	232	60470	1333	489181	0
اردبیل	19066	4019	0	242	123474	151	875513	2905
اصفهان	671172	100865	339085	223210	2237761	129021	5854227	642630
ایلام	13758	5196	0	135	12115	16154	1881654	6731
یوشهر	351	2808	9706	2588	876894	388	1794993	65094
تهران	1668692	281441	67474	3149695	220660	110610	26998293	0
چهارمحال و بختیاری	58017	2514	0	11189	367790	867	1822711	0
خراسان جنوبی	12294	0	0	0	6438	0	690929	0
خراسان رضوی	171966	23524	40859	137307	814158	33203	5072305	171320
خراسان شمالی	91368	648	20900	1341	84226	0	715741	0
خوزستان	576460	353995	174182	47142	2018234	5920	4604340	0
زنجان	133733	34155	5421	21238	449036	100214	1527254	10018
سمنان	18833	5889	0	2222	222	20000	2134044	0
سیستان و بلوچستان	930149	71543	16000	51200	183753	879931	6186057	0
فارس	243628	76613	116527	112661	2779516	28054	9823946	323520
قزوین	49980	10990	2800	280	134400	2030	1252160	0
قم	145053	13187	82800	46000	209990	5643	1647444	0
کردستان	31863	5460	47069	10229	1282851	21363	1810053	5529
کرمان	390997	72777	9431	19648	72855	10610	7918550	102170
کرمانشاه	92114	8724	667	51530	405852	280831	4565763	18064
کهگیلویه و بویراحمد	94465	3842	34223	18115	1014669	0	1086554	37281
گلستان	64927	0	0	4282	320024	6987	3050221	0
گیلان	50700	5965	20647	58408	1008035	85571	4778165	4405
لرستان	68236	18755	7314	209030	1700704	54660	6469711	656
مازندران	80365	212133	29107	33764	416	34346	5233174	0
مرکزی	42439	15922	2404	1484	846	0	2844343	0
هرمزگان	107627	18810	0	1376	0	643	2627974	9386
همدان	92506	42848	5746	103375	1152049	22964	3906503	0
یزد	9209	0	0	0	80679	5928	1080298	1650

جدول ۷- انواع دریافتی های کارگاه های خدمات تلفن همراه به تفکیک استان: ۱۳۸۶

(هزار ریال)

کارمزد دریافتی بابت خدمات پستی	کارمزد دریافتی بابت خدمات مکالمات راه دور	کارمزد دریافتی بابت خدمات تلفن ثابت	کارمزد دریافتی بابت خدمات تلفن همراه	جمع	استان
60367143	59918048	31800062	219847811	452653588	کل کشور
2389138	1196056	3045550	16709635	25518334	آذربایجان شرقی
155125	136348	227897	858307	1820708	آذربایجان غربی
485118	229879	354987	829876	2117574	اردبیل
4003623	3182651	1815238	11591274	25412657	اصفهان
584904	1174519	341923	1137500	5005135	ایلام
901482	168235	381972	5919462	8630432	بوشهر
12263866	19682054	3298058	65973136	114431895	تهران
1516743	2030286	57451	2733154	7275878	چهارمحال و بختیاری
310259	174800	160941	606435	1524695	خراسان جنوبی
1732555	1050309	2419149	5817247	15169040	خراسان رضوی
392294	222635	189374	1482659	3260031	خراسان شمالی
3777815	2270943	1603686	10215717	21778667	خوزستان
762004	431014	270951	1611071	4423773	زنجان
310000	79000	478222	3512311	4795867	سمنان
4611579	114286	3474186	7314309	22614469	سیستان و بلوچستان
7027432	5463542	1340157	14685492	34484732	فارس
753480	141680	267666	1146460	3331076	قزوین
681383	857133	675311	3935300	7345487	قم
969997	642103	1154541	2353048	6572608	کردستان
1655864	924051	2906741	9395804	19111244	کرمان
917802	484303	786704	6054570	10371873	کرمانشاه
454846	1026346	181731	1484065	3459854	کهگیلویه و بویراحمد
1127840	1428972	154922	2210386	5246775	گلستان
2372024	3027233	586396	8910706	18698134	گیلان
3658658	7097934	634299	9622775	28099418	لرستان
2083198	2254930	889805	11639874	20731737	مازندران
706797	650232	1196000	3263774	6518081	مرکزی
1281214	821443	314486	2432829	6116534	هرمزگان
2301957	2850998	2273940	4968189	15967636	همدان
178145	104133	317778	1432444	2819245	یزد

جدول ۷- انواع دریافتی‌های کارگاه‌های خدمات تلفن همراه به تفکیک استان: ۱۳۸۶ (ادامه)

(هزار ریال)

سود سپرده‌ی بانکی و غیربانکی، سود سهام و...	اجاره‌ی ساختمان	مابه‌التفاوت خرید و فروش سایر کالاها بدون تغییر شکل	مابه‌التفاوت خرید و فروش گوشی تلفن همراه و لوازم جانبی آن	کارمزد دریافتی بابت خدمات پست بانک	استان
38989642	841184	11644219	4609775	17734426	کل کشور
1057188	0	76500	38250	828750	آذربایجان شرقی
110655	13731	150798	13136	121705	آذربایجان غربی
134853	0	16947	2421	50842	اردبیل
3051564	1689	927490	99519	244476	اصفهان
1004769	0	0	0	481250	ایلام
208094	48529	664400	55647	205506	بوشهر
9068949	0	193688	2467261	827745	تهران
364823	10560	350994	15086	98937	چهارمحال و بختیاری
232024	0	0	0	23202	خراسان جنوبی
2821644	0	705949	134045	9558	خراسان رضوی
543400	0	252409	114224	134	خراسان شمالی
1061276	37014	1225761	14394	709796	خوزستان
562886	0	461116	93755	109937	زنجان
270000	0	11111	0	57222	سمنان
1598907	0	2523429	32000	2428709	سیستان و بلوچستان
2256202	15496	1775457	627216	506609	فارس
679770	0	0	123200	196000	قزوین
964160	0	0	0	79787	قم
1080240	0	0	0	166169	کردستان
2682556	0	833080	216129	271930	کرمان
1163353	0	53883	174477	520763	کرمانشاه
200769	13846	16500	0	59850	کهگیلویه و بویراحمد
147247	0	0	8235	83641	گلستان
1893143	0	844694	45653	566597	گیلان
1365635	0	0	0	5473416	لرستان
2094841	700318	192107	174643	566425	مازندران
267097	0	1484	0	327935	مرکزی
722314	0	0	10286	470957	هرمزگان
1128039	0	0	78697	2183755	همدان
253244	0	366422	71500	62822	یزد

جدول ۷- انواع دریافتی‌های کارگاه‌های خدمات تلفن همراه به تفکیک استان: ۱۳۸۶ (ادامه)

(هزار ریال)

استان	خسارت و غرامت دریافتی	کمک‌های دریافتی از دولت	کمک‌های دریافتی از سایر سازمان‌ها و مؤسسات و افراد	سایر دریافتی‌ها
کل کشور	1470333	739271	134278	4557397
آذربایجان شرقی	27986	53869	10625	84788
آذربایجان غربی	977	1430	2782	27818
اردبیل	666	121	0	11863
اصفهان	115036	30170	0	349927
ایلام	99885	4712	18846	156827
بوشهر	36714	11906	0	28484
تهران	370451	23985	25342	237358
چهارمحال و بختیاری	3507	21371	0	72965
خراسان جنوبی	269	0	0	16765
خراسان رضوی	84358	6690	2867	384670
خراسان شمالی	5991	18575	0	38335
خوزستان	39225	77215	5963	739860
زنجان	10242	22216	14567	74014
سمنان	9633	15556	0	52811
سیستان و بلوچستان	18286	0	13266	485513
فارس	232541	218101	9613	326874
قزوین	0	2800	0	20020
قم	15640	13800	0	122973
کردستان	13671	27578	0	165260
کرمان	14343	55801	23578	131367
کرمانشاه	5132	57218	0	153668
کهگیلویه و بویراحمد	0	10592	3231	8077
گلستان	20209	6440	0	58882
گیلان	173068	10094	1835	266691
لرستان	67026	0	0	179676
مازندران	15339	21306	0	98950
مرکزی	43329	2226	0	59206
هرمزگان	7071	11075	1029	43830
همدان	35458	490	0	146113
یزد	4278	13933	733	13811

جدول ۸- تشکیل سرمایه‌ی ثابت کارگاه‌های خدمات تلفن همراه برحسب نوع سرمایه‌ی ثابت و نحوه‌ی تشکیل آن: ۱۳۸۶ (هزار ریال)

فروش یا انتقال	ساخت یا ایجاد	تعمیرات اساسی		خرید یا تحصیل	کل	شرح
		به حساب دیگران	به حساب خود			
972390	918877	5093620	1721992	92169323	98931423	جمع
0	188235	673271	117815	1209717	2189039	ساختمان مسکونی (بدون ارزش زمین)
247059	727877	2350979	683301	18257519	21772618	ساختمان غیر مسکونی (بدون ارزش زمین)
497024	0	160253	5861	2609972	2279062	وسیله نقلیه
112057	0	1074166	167489	17197558	18327155	وسایل و تجهیزات مخابراتی و ارتباطی
91671	0	652961	645797	26721292	27928380	کامپیوتر و تجهیزات وابسته به آن
7533	0	123902	49714	16008242	16174325	مبلمان و اثاث اداری
17046	0	43495	32489	8091161	8150100	سایر لوازم و تجهیزات با دوام اداری
0	0	13845	10904	988733	1013482	نرم افزار کامپیوتری
0	2765	748	8622	1085129	1097263	سایر اموال سرمایه‌ای