

ریاست جمهوری
سازمان برنامه و بودجه کشور
مرکز آمار ایران

**نتایج طرح آمارگیری از
کارگاه‌های بازرگانی و خدمات-۱۳۹۳
(طرح جامع بازرگانی و خدمات)**

مرکز آمار ایران



نشانه‌های نشریات مرکز آمار ایران □

-	آمار گردآوری نشده است.
000	آمار در دسترس نیست.
x	ذاتاً یا عملاً وجود ندارد.
xx	جمع و محاسبه غیر ممکن یا بی‌معنی است.
//	رقم کمتر از نصف واحد است.
*	رقم (نسبت) ناچیز و قابل صرف‌نظر کردن است.
**	رقم غیر قطعی است.
**	رقم جنبه تخمینی دارد.
⊙	به‌دلیل حفظ محرمانگی، رقم قابل انتشار نیست.

اختلاف در سرجمع‌ها به علت سرراست کردن ارقام است. محاسبه نسبت‌ها و شاخص‌ها قبل از سرراست کردن ارقام صورت گرفته است.

مرکز آمار ایران

پیشگفتار

مرکز آمار ایران در راستای اجرای وظایف قانونی خود در زمینه‌ی تولید آمار، تهیه و تنظیم حساب‌های ملی اقدام به جمع‌آوری اطلاعات متنوعی می‌نماید تا امکان بررسی تمامی فعالیت‌های اقتصادی را برای یک دوره‌ی معین فراهم نماید. با توجه به نبود یک سری زمانی مشخص از آمارهای بخش بازرگانی و خدمات کشور و نیاز کاربران به وجود چنین آمارهایی، گروه بازرگانی، کسب و کار دفتر فرهنگی، بازرگانی و خدمات مرکز آمار ایران بر آن شد تا طرحی را تعریف نماید که قسمت اعظم نیازهای آماری بخش بازرگانی و خدمات کشور را مرتفع نماید. در این راستا طرح آمارگیری از کارگاه‌های بازرگانی و خدمات ۱۳۹۳ (طرح جامع بازرگانی و خدمات -۱۳۹۳) پس از بررسی‌های کارشناسی تعریف شد که با توجه به شرایط و نوع فعالیت‌های کدهای مشمول، تعداد ۳۰ کد ISIC4 دو رقمی بر اساس جدول I به منظور پاسخگویی به نیازهای مذکور و به عنوان طرح مستقل برای اولین بار در چنین مقیاسی طراحی و اجرا شده است.

فهرست مندرجات

صفحه	عنوان
۵	مشخصات کلی طرح
۷	تعاریف و مفاهیم
۹	خلاصه یافته‌ها
۱۷	نمودارهای آماری
۲۲	جدول‌های آماری

مرکز آمار ایران

مشخصات کلی طرح

هدف کلی

هدف کلی، تهیه اطلاعات مناسب از ویژگی کارگاه های بازرگانی و خدمات به منظور تهیه سری زمانی منظم، ارائه شاخص های مهم و پاسخگویی به نیازهای آماری کاربران است.

جامعه هدف

جامعه هدف این طرح، کلیه کارگاه های مستقل یا متبوع در سال ۱۳۹۳ در نقاط شهری کشور هستند که دارای یکی از فعالیت های مندرج در جدول ذیل بوده اند.

جدول I- شرح فعالیت های منتخب و کدهای ISIC مرتبط در طرح جامع بازرگانی و خدمات

ردیف	شرح فعالیت	کد ISIC
۱	فروش و تعمیر وسایل نقلیه موتوری و موتور سیکلت	۴۵
۲	عمده فروشی، به جز وسایل نقلیه موتوری و موتور سیکلت	۴۶
۳	خرده فروشی، به جز وسایل نقلیه موتوری و موتور سیکلت	۴۷
۴	اقامتگاه ها	۵۵
۵	محل های تهیه غذا و نوشیدنی	۵۶
۶	فعالیت های انتشاراتی	۵۸
۷	فعالیت های تولید فیلم سینمایی، ویدئویی و برنامه های تلویزیونی، ضبط صدا و انتشار موسیقی	۵۹
۸	فعالیت های خدمات مالی، به جز تأمین وجوه بیمه بازنشستگی	۶۴
۹	فعالیت های جنبی خدمات مالی و فعالیت های بیمه	۶۶
۱۰	فعالیت های حقوقی و حسابداری	۶۹
۱۱	فعالیت های دفترهای مرکزی، فعالیت های مشاوره ای مربوط به مدیریت	۷۰
۱۲	فعالیت های معماری و مهندسی، تحلیل و آزمایش فنی	۷۱
۱۳	تحقیق و توسعه علمی	۷۲
۱۴	تبلیغات و بازاریابی	۷۳
۱۵	سایر فعالیت های حرفه ای، علمی و فنی	۷۴
۱۶	فعالیت های دامپزشکی	۷۵
۱۷	فعالیت های اجاره داری	۷۷
۱۸	فعالیت های استخدام	۷۸
۱۹	خدمات رسانی به ساختمان ها و فضای سبز	۸۱
۲۰	فعالیت های اداره دفتر کار، پشتیبانی دفتر کار و سایر فعالیت های پشتیبانی کسب و کار	۸۲
۲۱	آموزش	۸۵۴
۲۲	فعالیت های مربوط به سلامت انسان	۸۶
۲۳	فعالیت های مراقبتی در منزل	۸۷
۲۴	فعالیت های مددکاری اجتماعی بدون تأمین محل اقامت	۸۸
۲۵	فعالیت های خلاق، هنر و سرگرمی	۹۰
۲۶	کتابخانه ها، آرشیوها، موزه ها و سایر فعالیت های فرهنگی	۹۱
۲۷	فعالیت های ورزشی و سرگرمی و تفریحی	۹۳
۲۸	فعالیت های سازمان های دارای عضو (اتحادیه ها، سازمان های سیاسی و مذهبی و سازمان های حرفه ای)	۹۴
۲۹	تعمیر رایانه و کالاهای شخصی و خانگی	۹۵
۳۰	سایر فعالیت های خدماتی شخصی (شستشوی منسوجات، آرایش و پیرایش، تدفین و ...)	۹۶

واحد آماری

واحد آماری طرح، یک کارگاه مستقل یا متبوع در نقاط شهری کشور است که در سال ۱۳۹۳ دارای یکی از فعالیت های مندرج در جدول I است.

زمان آماری

زمان آماری طرح، سال ۱۳۹۳ است.

زمان آمارگیری

زمان آمارگیری این طرح، از ۶ تا ۳۰ بهمن ماه سال ۱۳۹۴ است.

روش آمارگیری

روش آمارگیری برای کد فعالیت ۷۲ (تحقیق و توسعه علمی) به صورت سرشماری و برای سایر کدهای فعالیت به صورت نمونه گیری است.

پارامترهای موردنظر

پارامترهای مورد نظر عبارتند از مجموع ارزش افزوده، میزان تشکیل سرمایه ثابت، میزان هزینه های مصرف واسطه ای، ارزش ستانده و تعداد کارکنان.

سطح ارائه برآوردها

برآورد پارامترهای موردنظر در سطح کدهای فعالیت (ISIC.Rev4) جدول I در کل کشور، قابل ارائه است.

روش جمع آوری اطلاعات

در این طرح، اطلاعات به صورت مصاحبه ای حضوری با مسئول یا مدیر کارگاه (واحد آماری) گردآوری و در پرسشنامه ای موردنظر ثبت می شود.

خطای نمونه گیری قابل پذیرش

حداکثر خطای نسبی قابل پذیرش برای برآورد پارامترهای موردنظر، ۱۵ درصد است.

چارچوب نمونه گیری

چارچوب های نمونه گیری مربوط به کدهای فعالیت موردنظر طرح (ISIC.Rev4) حاصل از تلفیق آخرین چارچوب های اتاق اصناف ایران سال ۱۳۹۴، شرکت پست جمهوری اسلامی ایران سال ۱۳۹۰ و سازمان امور مالیاتی سال ۱۳۹۲ است و در برخی از کدهای فعالیت، فهرست دریافتی از دستگاه ذیربط، ملاک انتخاب نمونه قرار گرفته است.

واحد نمونه گیری

واحد نمونه گیری، یک کارگاه در چارچوب نمونه گیری است.

تعاریف و مفاهیم

در این آمارگیری، گردآوری اطلاعات از طریق تکمیل پرسشنامه انجام شده است و در این پرسشنامه اصطلاحات گوناگونی به کار رفته است. برای اخذ نتیجه‌ی مطلوب، لازم است هریک از اصطلاحات مورد استفاده بر اساس تعاریف و مفاهیم استاندارد مرکز آمار ایران تعریف شود تا از اصطلاحات مزبور، برداشتی هماهنگ و یکسان تداعی شود، که برخی از این تعاریف در ذیل آمده است.

کارگاه

مکان یا قسمتی از مکان یا تعدادی مکان مشخص است که در آن مجموعه‌ای از عوامل تولید زیر نظر مدیریت و حسابداری واحد به یکی از فعالیت‌های ذکر شده در جدول I اشتغال داشته باشند.

فعالیت اقتصادی

فعالیتی است که منجر به تولید کالا یا ارائه‌ی خدمت می‌شود.

کارگاه‌های منتخب

کارگاه‌های منتخب در این طرح کارگاه‌های دارای فعالیت ذکر شده در جدول I می‌باشند.

کارکنان کارگاه

کارکنان، تمامی افرادی هستند که به صورت تمام‌وقت یا پاره‌وقت برای کارگاه در داخل یا خارج کارگاه و در رابطه با فعالیت کارگاه کار کرده‌اند. این گروه شامل مزد و حقوق‌بگیران و کارکنان بدون مزد نیز می‌باشد.

کارکنان با مزد

منظور افرادی هستند که در ازای کاری که برای کارگاه در سال ۱۳۹۳ به طور تمام وقت یا پاره وقت انجام داده‌اند، مزد و حقوق معینی دریافت نموده‌اند. مدیران، اعضا هیئت مدیره، سهامداران، مالکین یا شرکا کارگاه که در ازای کار در کارگاه حقوق دریافت می‌کنند نیز در این گروه قرار می‌گیرند.

کارکنان بدون مزد

کارکنان بدون مزد شامل مالکان، شرکای فعال و کارکنان فامیلی بدون مزد (همسر، فرزندان و ...) است که بدون دریافت مزد و حقوق، به طور منظم و حداقل یک سوم مدت زمان فعالیت روزانه (زمان معمول کار) برای کارگاه فعالیت می‌نمایند.

جبران خدمات کارکنان

جبران خدمات کارکنان شامل مزد و حقوق و سایر پرداختی‌های نقدی و غیر نقدی سالانه نظیر پاداش، اضافه‌کار، هزینه خوراک و پوشاک، حق‌اولاد، ایاب و ذهاب، بدی آب و هوا، حق مسکن، سهم کارفرما از بیمه‌های اجتماعی و ارزش ریالی کالاهایی است که به رایگان در اختیار کارکنان با مزد قرار می‌گیرد.

ارزش تشکیل سرمایه ثابت ناخالص

ارزش تشکیل سرمایه ثابت ناخالص عبارت است از مجموع ارزش کل خرید، تحصیل یا افزایش دارایی های ثابت کارگاه منهای خالص فروش آنها در سال ۱۳۹۳.

ارزش مصارف واسطه

ارزش کالاها و خدماتی که به صورت داده ها در یک فرایند تولید، تغییر شکل داده یا مصرف می شوند به استثنای مصرف دارایی های ثابت که به عنوان مصرف سرمایه ثابت ثبت می شود.

ارزش ستانده

کالاها و خدماتی هستند که در یک واحد تولیدی یا خدماتی، تولید شده و مورد استفاده دیگران قرار می گیرند. بطور کلی ستانده به سه دسته ستانده بازاری، ستانده تولید شده برای خود مصرفی نهایی و ستانده غیربازاری تقسیم می شود.

ارزش ستانده بازاری

ستانده ای که در بازار فروخته شده یا به نوع دیگری مصرف شده و یا تولیدکننده قصد مصرف و فروش آن را داشته باشد.

ارزش ستانده غیربازاری

کالاها و خدمات فردی یا جمعی که توسط دولت یا مؤسسات غیرانتفاعی در خدمت خانوار (NPISH) تولید می شود و به طور رایگان یا به قیمتی که از نظر اقتصادی معنی دار نیست به سایر واحدهای نهادی یا به کل جامعه عرضه می شود.

ارزش افزوده

عبارت است از تفاضل ستانده و مصارف واسطه.

ارزش بهره وری کارکنان

عبارت است از حاصل تقسیم ارزش افزوده به تعداد کارکنان.

ارزش بهره وری کارکنان در هر ساعت

عبارت است از حاصل تقسیم ارزش افزوده به ساعات کار انجام شده کارکنان

مرکز آمار ایران

خلاصه یافته‌ها

تعداد کارکنان

نتایج طرح آمارگیری کارگاه‌های بازرگانی و خدمات در کدهای منتخب در سال ۱۳۹۳ بیانگر آن است که ۵,۱۵۷,۱۴۹ نفر کارکن (زن و مرد) در این کارگاه‌ها مشغول به فعالیت بوده‌اند که از این تعداد ۸۰ درصد مرد و ۲۰ درصد زن بوده‌اند. در این سال، حدود ۳۴ درصد کارکنان که معادل ۱۷۶۶۹۴۶ نفر کارکن می‌باشد به صورت تمام‌وقت، حدود ۸ درصد معادل ۳۹۴۱۵۲ کارکن به صورت پاره‌وقت و بقیه به صورت بدون مزد و حقوق به کار مشغول بوده‌اند. از ۱۷۶۶۹۴۶ نفر کارکن تمام‌وقت، ۱۳۲۰۷۲۵ نفر (حدود ۷۵ درصد) مرد و ۴۴۶۲۲۱ نفر (حدود ۲۵ درصد) زن بوده‌اند. سهم زنان از کارکنان پاره‌وقت، ۴۹ درصد (۱۹۴۱۱۸ نفر) و سهم مردان ۵۱ درصد (۲۰۰۰۳۴ نفر) است. بیش‌ترین سهم کارکنان با ۵۸ درصد را کارکنان بدون مزد و حقوق تشکیل می‌دهند که زنان تنها ۱۲ درصد این گروه را شامل می‌شوند و ۸۸ درصد کارکنان بدون مزد و حقوق، مرد می‌باشند. کارکنان با مزد و حقوق پاره‌وقت زن با ۴ درصد، کمترین سهم و کارکنان مرد بدون مزد و حقوق با ۵۸ درصد سهم بیش‌ترین سهم را از کل کارکنان به خود اختصاص داده‌اند.

الف - تعداد کارکنان کارگاه‌های بازرگانی و خدمات به تفکیک جنسیت و وضعیت مزد و حقوق

شرح	کل	مرد	زن
تعداد	۵۱۵۷۱۴۹	۴۱۵۱۳۸۶	۱۰۰۵۷۶۳
جمع.....	۱۰۰	۸۰	۲۰
درصد (از کل کارکنان)			
تعداد	۱۷۶۶۹۴۶	۱۳۲۰۷۲۵	۴۴۶۲۲۱
بامزد و حقوق تمام‌وقت.....	۳۴	۲۶	۹
درصد (از کل کارکنان)			
درصد (از کارکنان تمام‌وقت)	۱۰۰	۷۵	۲۵
تعداد	۳۹۴۱۵۲	۲۰۰۰۳۴	۱۹۴۱۱۸
بامزد و حقوق پاره‌وقت.....	۸	۴	۴
درصد (از کل کارکنان)			
درصد (از کارکنان پاره‌وقت)	۱۰۰	۵۱	۴۹
تعداد	۲۹۹۶۰۵۰	۲۶۳۰۶۲۷	۳۶۵۴۲۴
بدون مزد و حقوق.....	۵۸	۵۱	۷
درصد (از کل کارکنان)			
درصد (از کارکنان بدون مزد و حقوق)	۱۰۰	۸۸	۱۲

فعالیت خرده‌فروشی به جز وسایل نقلیه موتوری و موتورسیکلت با ۱,۹۹۸,۹۷۹ نفر، فروش و تعمیر وسایل نقلیه موتوری و موتورسیکلت با ۵۸۰,۷۲۴ نفر و عمده‌فروشی به جز وسایل نقلیه موتوری و موتورسیکلت با ۴۸۵,۰۵۱ نفر دارای بیشترین کارکن و فعالیت تولید فیلم سینمایی، ویدویی و برنامه‌های تلویزیونی، ضبط صدا و انتشار موسیقی با ۱,۱۹۹ نفر، دارای کمترین کارکن در بین کارگاه‌های مورد بررسی می‌باشند.

ب- تعداد کارکنان کارگاه‌های بازرگانی و خدمات و فعالیت‌های دارای بیشترین کارکن در سال ۱۳۹۳

شرح	فعالیت‌های منتخب کل کشور	خرده‌فروشی، به جز وسایل نقلیه موتوری و موتورسیکلت	فروش و تعمیر وسایل نقلیه موتوری و موتورسیکلت	عمده‌فروشی، به جز وسایل نقلیه موتوری و موتورسیکلت
تعداد کارکنان.....	۵۱۵۷۱۴۹	۱۹۹۸۹۷۹	۵۸۰۷۲۴	۴۸۵۰۵۱

کارکنان زن

بر طبق نتایج حاصل از طرح آمارگیری از کارگاه های بازرگانی و خدمات در سال ۱۳۹۳، فعالیت های آموزش، فعالیت های مربوط به سلامت انسان و فعالیت های مراقبتی در منزل، به ترتیب با ۶۱، ۵۸ و ۵۶ درصد بیشترین سهم کارکنان زن نسبت به کل کارکنان کارگاه و فعالیت فروش و تعمیر وسایل نقلیه موتوری و موتورسیکلت با ۲ درصد، کمترین سهم زنان را از کل کارکنان کارگاه در بین فعالیت های مورد بررسی دارا می باشند.

پ- سهم کارکنان زن از کل کارکنان کارگاه های بازرگانی و خدمات و فعالیت های دارای بیشترین سهم کارکنان زن از کل کارکنان در سال ۱۳۹۳ (درصد)

شرح	فعالیت های منتخب کل کشور	آموزش	فعالیت های مربوط به سلامت انسان	فعالیت های مراقبتی در منزل
سهم کارکنان زن.....	۲۰	۶۱	۵۸	۵۶

کارکنان مرد

نتایج طرح نشان می دهد که در این کارگاه ها در سال ۱۳۹۳، فعالیت های فروش و تعمیر وسایل نقلیه موتوری و موتورسیکلت، تعمیر رایانه و کالاهای شخصی و خانگی و عمده فروشی به جز وسایل نقلیه موتوری و موتورسیکلت به ترتیب با ۹۸، ۹۵ و ۹۳ درصد دارای بیشترین سهم کارکنان مرد از کل کارکنان کارگاه و فعالیت آموزش با ۳۹ درصد دارای کمترین سهم کارکنان مرد را در میان کارکنان کارگاه داشتند.

ت- سهم کارکنان مرد از کل کارکنان کارگاه های بازرگانی و خدمات و فعالیت های دارای بیشترین سهم کارکنان مرد از کل کارکنان در سال ۱۳۹۳ (درصد)

شرح	فعالیت های منتخب کل کشور	فروش و تعمیر وسایل نقلیه موتوری و موتورسیکلت	تعمیر رایانه و کالاهای شخصی و خانگی	عمده فروشی، به جز وسایل نقلیه موتوری و موتورسیکلت
سهم کارکنان مرد.....	۸۰	۹۸	۹۵	۹۳

کارکنان با مزد و حقوق تمام وقت

بر طبق نتایج طرح جامع بازرگانی و خدمات ۱۳۹۳، در حدود ۳۴ درصد کارکنان فعالیت های منتخب در کشور کارکنان با مزد و حقوق تمام وقت بوده اند که در این بین فعالیت خرده فروشی، به جز وسایل نقلیه موتوری و موتورسیکلت با دارا بودن ۵۲۳،۸۰۰ کارکنان با مزد و حقوق تمام وقت بیشترین تعداد کارکنان تمام وقت را در بین فعالیت ها داشته است و فعالیت محل های تهیه و صرف غذا و نوشیدنی با ۲۲۵،۲۷۱ و فعالیت عمده فروشی، به جز وسایل نقلیه موتوری و موتورسیکلت با ۱۹۰،۸۱۸ کارکنان تمام وقت در رتبه های بعدی از نظر فراوانی تعداد کارکنان با مزد و حقوق تمام وقت قرار دارند. فعالیت های دامپزشکی با ۷۳۵ کارکنان تمام وقت نیز دارای کمترین تعداد کارکنان با مزد و حقوق تمام وقت در میان فعالیت های مورد بررسی می باشند.

ث- تعداد کارکنان بامزد و حقوق تمام وقت در کارگاه های بازرگانی و خدمات و فعالیت های دارای بیشترین کارکن بامزد و حقوق تمام وقت در سال ۱۳۹۳

شرح	فعالیت های منتخب کل کشور	خرده فروشی، به جز وسایل نقلیه موتوری و موتورسیکلت	محل های تهیه و صرف غذا و نوشیدنی	عمده فروشی، به جز وسایل نقلیه موتوری و موتورسیکلت
تعداد کارکنان	۱۷۶۶۹۴۶	۵۳۳۸۰۰	۲۲۵۲۷۱	۱۹۰۱۱۸

کارکن بامزد و حقوق پاره وقت

نتایج حاصل از طرح آمارگیری از کارگاه های بازرگانی و خدمات در سال ۱۳۹۳ بیانگر آن است که در حدود ۸ درصد کارکنان فعالیت های منتخب در کشور، کارکن بامزد و حقوق پاره وقت بوده اند. فعالیت خرده فروشی، به جز وسایل نقلیه موتوری و موتورسیکلت با ۷۵,۸۰۳ کارکن، فعالیت های مربوط به سلامت انسان با ۷۰,۲۲۰ کارکن و آموزش با ۵۰,۴۳۴ کارکن دارای بیشترین تعداد کارکن بامزد و حقوق پاره وقت در میان ۳۰ فعالیت موجود در این طرح می باشند و فعالیت های تولید فیلم سینمایی، ویدیویی و برنامه های تلویزیونی، ضبط صدا و انتشار موسیقی با ۳۰ کارکن کمترین تعداد کارکن بامزد و حقوق پاره وقت را دارا هستند.

ج- تعداد کارکنان بامزد و حقوق پاره وقت در کارگاه های بازرگانی و خدمات و فعالیت های دارای بیشترین کارکن بامزد و حقوق پاره وقت در سال ۱۳۹۳

شرح	فعالیت های منتخب کل کشور	خرده فروشی، به جز وسایل نقلیه موتوری و موتورسیکلت	فعالیت های مربوط به سلامت انسان	آموزش
تعداد کارکنان	۳۹۴۱۵۲	۷۵۱۰۳	۷۰۲۲۰	۵۰۴۳۴

کارکنان بدون مزد و حقوق

نتایج حاصل از طرح آمارگیری از کارگاه های بازرگانی و خدمات در سال ۱۳۹۳ نشان می دهد که در کل کشور حدود ۵۸ درصد کارکنان (۲,۹۹۶,۰۵۰ کارکن) به صورت بدون مزد و حقوق اظهار شده است که از این میان فعالیت خرده فروشی، به جز وسایل نقلیه موتوری و موتورسیکلت با ۱,۳۹۹,۳۷۷ کارکن در رتبه اول و فعالیت های فروش و تعمیر وسایل نقلیه موتوری و موتورسیکلت با ۳۸۶,۵۹۵ کارکن و عمده فروشی به جز وسایل نقلیه موتوری و موتورسیکلت با ۲۶۷,۳۳۷ کارکن در رتبه های بعدی از نظر تعداد کارکن بدون مزد و حقوق قرار دارند. فعالیت های تولید فیلم سینمایی، ویدیویی و برنامه های تلویزیونی، ضبط صدا و انتشار موسیقی با ۱۳۷ کارکن بدون مزد و حقوق در جایگاه آخر قرار دارند.

چ- تعداد کارکنان بدون مزد و حقوق در کارگاه های بازرگانی و خدمات و فعالیت های دارای بیشترین کارکن بدون مزد و حقوق در سال ۱۳۹۳

شرح	فعالیت های منتخب کل کشور	خرده فروشی، به جز وسایل نقلیه موتوری و موتورسیکلت	فروش و تعمیر وسایل نقلیه موتوری و موتورسیکلت	عمده فروشی، به جز وسایل نقلیه موتوری و موتورسیکلت
تعداد کارکنان	۲۹۹۶۰۵۰	۱۳۹۹۳۷۷	۳۸۶۵۹۵	۲۶۷۳۳۷

ارزش افزوده

نتایج طرح نشان می‌دهد که در این کارگاه‌ها در سال ۱۳۹۳، ارزش افزوده ۱,۰۴۱,۳۹۴,۵۸۹ میلیون ریال برآورده شده است که فعالیت خرده‌فروشی، به جز وسایل نقلیه موتوری و موتورسیکلت با ایجاد ۳۵۶,۶۸۳,۸۵۴ میلیون ریال، فعالیت‌های عمده‌فروشی به جز وسایل نقلیه موتوری و موتورسیکلت با ۱۸۹,۶۲۵,۹۵۰ میلیون ریال و فعالیت‌های مربوط به سلامت انسان با ۱۱۵,۲۰۲,۲۴۱ میلیون ریال بیشترین سهم را در ایجاد ارزش افزوده داشته‌اند. در بین ۳۰ فعالیت موجود، فعالیت‌های تولید فیلم سینمایی، ویدیویی و برنامه‌های تلویزیونی، ضبط صدا و انتشار موسیقی با ۳۰۹,۷۲۸ میلیون ریال کمترین ارزش افزوده را ایجاد نموده‌اند.

ح- ارزش افزوده کارگاه‌های بازرگانی و خدمات و فعالیت‌های دارای بیش‌ترین ارزش افزوده در سال ۱۳۹۳

(میلیون ریال)

شرح	فعالیت‌های منتخب کل کشور	خرده‌فروشی، به جز وسایل نقلیه موتوری و موتورسیکلت	عمده‌فروشی، به جز وسایل نقلیه موتوری و موتورسیکلت	فعالیت‌های مربوط به سلامت انسان
ارزش افزوده.....	۱۰۴۱۳۹۴۵۸۹	۳۵۶۶۸۳۸۵۴	۱۸۹۶۲۵۹۵۰	۱۱۵۲۰۲۲۴۱

ارزش تشکیل سرمایه ثابت ناخالص

نتایج این طرح بیانگر آن است که در این کارگاه‌ها، ارزش تشکیل سرمایه ثابت ناخالص در سال ۱۳۹۳ در فعالیت‌های منتخب برابر ۱۰۹,۴۶۷,۱۱۱ میلیون ریال بوده است که بیشترین ارزش مربوط به فعالیت خرده‌فروشی، به جز وسایل نقلیه موتوری و موتورسیکلت، فعالیت‌های محل‌های تهیه و صرف غذا و نوشیدنی و فروش و تعمیر وسایل نقلیه موتوری و موتورسیکلت به ترتیب با ۴۵,۰۲۱,۵۹۱، ۱۱,۷۱۸,۴۶۷ و ۱۱,۲۲۷,۹۳۸ میلیون ریال و کم‌ترین ارزش مربوط به فعالیت‌های تولید فیلم سینمایی، ویدیویی و برنامه‌های تلویزیونی، ضبط صدا و انتشار موسیقی با ۱۵۰ میلیون ریال می‌باشد.

خ- ارزش تشکیل سرمایه ثابت ناخالص در کارگاه‌های بازرگانی و خدمات و فعالیت‌های دارای بیش‌ترین تشکیل سرمایه

(میلیون ریال)

ثابت ناخالص در سال ۱۳۹۳

شرح	فعالیت‌های منتخب کل کشور	خرده‌فروشی، به جز وسایل نقلیه موتوری و موتورسیکلت	محل‌های تهیه و صرف غذا و نوشیدنی	فروش و تعمیر وسایل نقلیه موتوری و موتورسیکلت
ارزش تشکیل سرمایه ثابت ناخالص.....	۱۰۹۴۶۷۱۱۱	۴۵۰۲۱۵۹۱	۱۱۷۱۸۴۶۷	۱۱۲۲۷۹۳۸

ارزش بهره‌وری کارکنان

بر طبق نتایج حاصل از طرح در سال ۱۳۹۳، ارزش بهره‌وری کارکنان در کل کشور در این سال برابر ۲۰۲ میلیون ریال به ازاء هر کارکن بوده است که فعالیت‌های انتشاراتی با ۹۸۰ میلیون ریال، فعالیت‌های جنبی خدمات مالی و فعالیت‌های بیمه با ۴۱۲ میلیون ریال و فعالیت‌های معماری و مهندسی، تحلیل و آزمایش فنی با ۳۹۸ میلیون ریال به ازاء هر کارکن در سال ۱۳۹۳، بالاترین ارزش بهره‌وری را دارا بوده و فعالیت‌های سازمان‌های دارای عضو (اتحادیه‌ها، سازمان‌های سیاسی و مذهبی و سازمان‌های حرفه‌ای)، با ۲۷ میلیون ریال به ازاء هر کارکن کمترین ارزش بهره‌وری را دارا بوده‌اند.

د- ارزش بهره وری کارکنان در کارگاه های بازرگانی و خدمات و فعالیت های دارای بالاترین ارزش بهره وری کارکنان در سال ۱۳۹۳ (میلیون ریال)

شرح	فعالیت های منتخب کل کشور	فعالیت های انتشاراتی	فعالیت های جنبی خدمات مالی و فعالیت های بیمه	فعالیت های معماری و مهندسی، تحلیل و آزمایش فنی
ارزش بهره وری کارکنان.....	۲۰۲	۹۸۰	۴۱۲	۳۹۸

ارزش بهره وری کارکنان به ازای هر ساعت

ارزش بهره وری کارکنان به ازای هر ساعت در سال ۱۳۹۳ برابر ۷۹,۷۴۸ ریال بوده است به این معنا که هر کارکن در هر ساعت، به طور متوسط ۷۹,۷۴۸ ریال ارزش افزوده در فعالیت های منتخب ایجاد نموده است. بیشترین ارزش بهره وری به ازای هر ساعت به ترتیب مربوط به فعالیت های انتشاراتی با ۴۰,۲۲۶۰ ریال، فعالیت های معماری و مهندسی، تحلیل و آزمایش فنی با ۲۲۶۰۳۱ ریال و فعالیت های جنبی خدمات مالی و فعالیت های بیمه با ۲۰۱۲۰۲ ریال به ازای هر ساعت و کمترین ارزش مربوط به تعمیر رایانه و کالاهای شخصی و خانگی با ۱۶,۹۵۴ ریال به ازای هر ساعت بوده است.

د- ارزش بهره وری کارکنان به ازای هر ساعت در کارگاه های بازرگانی و خدمات و فعالیت های دارای بالاترین ارزش بهره وری کارکنان به ازای هر ساعت در سال ۱۳۹۳ (ریال)

شرح	فعالیت های منتخب کل کشور	فعالیت های انتشاراتی	فعالیت های معماری و مهندسی، تحلیل و آزمایش فنی	فعالیت های جنبی خدمات مالی و فعالیت های بیمه
ارزش بهره وری هر ساعت کارکنان.....	۷۹۷۴۸	۴۰۲۲۶۰	۲۲۶۰۳۱	۲۰۱۲۰۲

متوسط ساعت کار کارکنان در هفته

متوسط ساعت کار کارکنان کارگاه های بازرگانی و خدمات در سال ۱۳۹۳ بر طبق نتایج طرح، ۵۲ ساعت در هفته بوده است که فعالیت های عمده فروشی به جز وسایل نقلیه موتوری و موتورسیکلت با ۷۳ ساعت در هفته بیشترین ساعات کاری را داشته اند. فعالیت های کتابخانه ها، آرشيوها، موزه ها و سایر فعالیت های فرهنگی با ۷۱ ساعت و خرده فروشی، به جز وسایل نقلیه موتوری و موتورسیکلت با ۵۵ ساعت بیشترین ساعات کاری در هفته را دارا بوده اند در حالی که فعالیت های سازمان های دارای عضو (اتحادیه ها، سازمان های سیاسی و مذهبی و سازمان های حرفه ای) با ۳۲ ساعت در هفته کمترین میزان ساعات کاری را در بین فعالیت ها دارا بوده اند.

ر- متوسط ساعت کار کارکنان در هفته در کارگاه های بازرگانی و خدمات و فعالیت های دارای بیشترین ساعات کار کارکنان در هفته در سال ۱۳۹۳ (ساعت در هفته)

شرح	فعالیت های منتخب کل کشور	عمده فروشی، به جز وسایل نقلیه موتوری و موتورسیکلت	کتابخانه ها، آرشيوها، موزه ها و سایر فعالیت های فرهنگی	خرده فروشی، به جز وسایل نقلیه موتوری و موتورسیکلت
متوسط ساعت کار کارکنان در هفته.....	۵۲	۷۳	۷۱	۵۵

متوسط پرداختی های کارگاه به کارکنان بامزد و حقوق تمام وقت به ازای هر ساعت

پرداختی کارگاه به کارکنان با مزد و حقوق تمام وقت در کشور، به طور متوسط ۳۸,۹۴۹ ریال به ازای هر ساعت بوده است. فعالیت های تولید فیلم سینمایی، ویدیویی و برنامه های تلویزیونی، ضبط صدا و انتشار موسیقی با پرداخت به طور متوسط ۷۴,۰۰۶ ریال به ازای هر ساعت دارای بیشترین متوسط پرداختی به کارکنان بامزد و حقوق بوده است و فعالیت های جنبی خدمات مالی و فعالیت های بیمه با متوسط پرداخت ۶۵,۵۵۹ ریال و فعالیت های معماری و مهندسی، تحلیل و آزمایش فنی با متوسط ۶۱,۳۳۳ ریال به ازای هر ساعت از این حیث در جایگاه های بعدی قرار می گیرند. فعالیت عمده فروشی، به جز وسایل نقلیه موتوری و موتور سیکلت با پرداخت مبلغ ۲۰,۵۱۸ ریال به ازای هر ساعت به کارکنان بامزد و حقوق تمام وقت، کمترین پرداختی را در بین فعالیت های منتخب در این طرح دارا بوده اند.

ز- متوسط پرداختی های کارگاه در کارگاه های بازرگانی و خدمات به کارکنان بامزد و حقوق تمام وقت به ازای هر ساعت

(ریال)

شرح	فعالیت های منتخب کل کشور	فعالیت های تولید فیلم سینمایی، ویدیویی و برنامه های تلویزیونی، ضبط صدا و انتشار موسیقی	فعالیت های جنبی خدمات مالی و فعالیت های بیمه	فعالیت های معماری و مهندسی، تحلیل و آزمایش فنی
متوسط پرداختی کارگاه به کارکنان بامزد و حقوق تمام وقت بر حسب ساعت.....	۳۸۹۴۹	۷۴۰۰۶	۶۵۵۵۹	۶۱۳۳۳

متوسط پرداختی های کارگاه به کارکنان بامزد و حقوق پاره وقت به ازای هر ساعت

متوسط پرداختی کارگاه به کارکنان بامزد و حقوق پاره وقت در کشور ۴۱,۰۸۰ ریال به ازای هر ساعت بوده است که این رقم از متوسط پرداختی به کارکنان تمام وقت بیش تر بوده است. بیشترین پرداختی به کارکنان بامزد و حقوق پاره وقت در فعالیت های تولید فیلم سینمایی، ویدیویی و برنامه های تلویزیونی، ضبط صدا و انتشار موسیقی با متوسط پرداختی ۸۲,۳۵۴ ریال به ازای هر ساعت صورت گرفته است. فعالیت های مربوط به سلامت انسان با متوسط دستمزد ساعتی ۷۹,۸۱۹ ریال و فعالیت های مراقبتی در منزل با متوسط دستمزد ساعتی ۷۳,۸۴۳ ریال در رتبه های بعدی از نظر بیشترین متوسط دستمزد ساعتی کارکنان بامزد و حقوق پاره وقت قرار می گیرند. کمترین متوسط دستمزد با ۱۷,۸۶۴ ریال در ازای هر ساعت در فعالیت خدمت رسانی به ساختمان ها و فضای سبز پرداخت شده است.

ژ- متوسط پرداختی های کارگاه در کارگاه های بازرگانی و خدمات به کارکنان بامزد و حقوق پاره وقت به ازای هر ساعت

(ریال)

شرح	فعالیت های منتخب کل کشور	فعالیت های تولید فیلم سینمایی، ویدیویی و برنامه های تلویزیونی، ضبط صدا و انتشار موسیقی	فعالیت های مربوط به سلامت انسان	فعالیت های مراقبتی در منزل
متوسط پرداختی کارگاه به کارکنان بامزد و حقوق پاره وقت بر حسب ساعت.....	۴۱۰۸۰	۸۲۳۵۴	۷۹۸۱۹	۷۳۸۴۳

ضریب نفوذ رایانه

نتایج طرح حاکی از آن است که ۲۹ درصد کارگاه‌ها در سال ۱۳۹۳، دارای رایانه بوده‌اند. فعالیت تحقیق و توسعه علمی با سهم ۱۰۰ درصد، بالاترین ضریب نفوذ رایانه و فعالیت‌های خدمات مالی، به جز تأمین وجوه بیمه بازنشستگی، فعالیت‌های جنبی خدمات مالی و فعالیت‌های بیمه و فعالیت‌های استخدام هر سه با ۹۹ درصد در جایگاه دوم قرار دارند. سایر فعالیت‌های خدماتی شخصی (شستشوی منسوجات، آرایش و پیرایش، تدفین و ...) و فعالیت‌های سازمان‌های دارای عضو (اتحادیه‌ها، سازمان‌های سیاسی و مذهبی و سازمان‌های حرفه‌ای) هر دو با ۱۰ درصد کمترین ضریب نفوذ رایانه را دارند.

س- ضریب نفوذ رایانه در کارگاه‌های بازرگانی و خدمات و فعالیت‌های دارای بیش‌ترین ضریب نفوذ رایانه در سال ۱۳۹۳ (درصد)

شرح	فعالیت‌های منتخب کل کشور	تحقیق و توسعه علمی	فعالیت‌های خدمات مالی به جز تأمین وجوه بیمه بازنشستگی	فعالیت‌های جنبی خدمات مالی و فعالیت‌های بیمه	فعالیت‌های استخدام
ضریب نفوذ رایانه	۲۹	۱۰۰	۹۹	۹۹	۹۹

تعداد کارکنان استفاده کننده از اینترنت

بر اساس نتایج حاصل از طرح، ۱،۱۴۲،۹۱۹ نفر از کارکنان کارگاه‌های منتخب معادل ۲۲ درصد از کل کارکنان، در رابطه با فعالیت‌های کارگاه در سال ۱۳۹۳ از اینترنت استفاده کرده‌اند. فعالیت‌های خرده‌فروشی به جز وسایل نقلیه موتوری و موتورسیکلت با ۳۱۳،۱۵۴ نفر، فعالیت‌های مربوط به سلامت انسان با ۱۱۳،۴۳۶ نفر و فعالیت‌های حقوقی و حسابداری با ۹۰،۸۱۱ نفر بیشترین تعداد کارکن استفاده کننده از اینترنت و فعالیت‌های دامپزشکی با ۸۳۲ نفر کم‌ترین تعداد کارکن استفاده کننده از اینترنت را دارا بوده‌اند.

ش- تعداد کارکنان استفاده کننده از اینترنت در کارگاه‌های بازرگانی و خدمات و فعالیت‌های دارای بیش‌ترین کارکن استفاده کننده از اینترنت در سال ۱۳۹۳

شرح	فعالیت‌های منتخب کل کشور	خرده‌فروشی، به جز وسایل نقلیه موتوری و موتورسیکلت	فعالیت‌های مربوط به سلامت انسان	فعالیت‌های حقوقی و حسابداری
تعداد کارکن استفاده کننده از اینترنت	۱۱۴۲۹۱۹	۳۱۳۱۵۴	۱۱۳۴۳۶	۹۰۸۱۱

تعداد کارگاه‌های استفاده کننده از خدمات دریافت و پرداخت الکترونیکی

بر اساس نتایج طرح آمارگیری از کارگاه‌های بازرگانی و خدمات در سال ۱۳۹۳ مشخص شد که ۱،۷۶۲،۸۴۱ کارگاه (۷۱ درصد) از طریق پرداخت الکترونیکی، اقدام به خرید و فروش یا ارائه‌ی خدمات نموده‌اند. فعالیت‌های تولید فیلم سینمایی، ویدیویی و برنامه‌های تلویزیونی، ضبط صدا و انتشار موسیقی، فعالیت‌های جنبی خدمات مالی و فعالیت‌های بیمه و فعالیت‌های انتشاراتی به ترتیب با ۹۶، ۹۴ و ۹۲ درصد بالاترین سهم و فعالیت‌های سازمان‌های دارای عضو (اتحادیه‌ها، سازمان‌های سیاسی و مذهبی و سازمان‌های حرفه‌ای) با ۵ درصد کمترین میزان استفاده از خدمات دریافت و پرداخت الکترونیکی را در این طرح دارا بوده‌اند.

ص- سهم کارگاه‌های استفاده‌کننده از خدمات دریافت و پرداخت الکترونیکی در کارگاه‌های بازرگانی و خدمات و فعالیت‌های دارای بیش‌ترین سهم در سال ۱۳۹۳ (درصد)

شرح	فعالیت‌های منتخب کل کشور	فعالیت‌های تولید فیلم سینمایی، ویدیویی و برنامه‌های تلویزیونی، ضبط صدا و انتشار موسیقی	فعالیت‌های جنبی خدمات مالی و فعالیت‌های بیمه	فعالیت‌های انتشاراتی
نسبت کارگاه‌های استفاده‌کننده از خدمات پرداخت الکترونیکی	۷۱	۹۶	۹۴	۹۲

تعداد مدیران کارگاه بر حسب جنسیت

بر طبق نتایج این طرح، ۲۸۳،۳۳۱ مدیر کارگاه زن (۱۱ درصد) و ۲،۱۹۷،۵۱۰ مدیر کارگاه مرد (۸۹ درصد) بوده‌اند. سایر فعالیت‌های خدماتی شخصی (شستشوی منسوجات، آرایش و پیرایش، تدفین و ...)، آموزش و فعالیت‌های مراقبتی در منزل به ترتیب با ۴۵، ۴۵ و ۳۶ درصد بالاترین سهم مدیران زن را در میان فعالیت‌های این طرح دارا بوده‌اند. فروش و تعمیر وسایل نقلیه موتوری و موتورسیکلت تنها فعالیتی است که هیچ مدیر زنی در آن فعالیت نمی‌کند.

ض- سهم مدیران زن در کارگاه‌های بازرگانی و خدمات و فعالیت‌های دارای بیش‌ترین نسبت مدیر زن در سال ۱۳۹۳ (درصد)

شرح	فعالیت‌های منتخب کل کشور	سایر فعالیت‌های خدماتی شخصی (شستشوی منسوجات، آرایش و پیرایش، تدفین و ...)	آموزش	فعالیت‌های مراقبتی در منزل
نسبت مدیران زن کارگاه	۱۱	۵۱	۴۵	۳۶

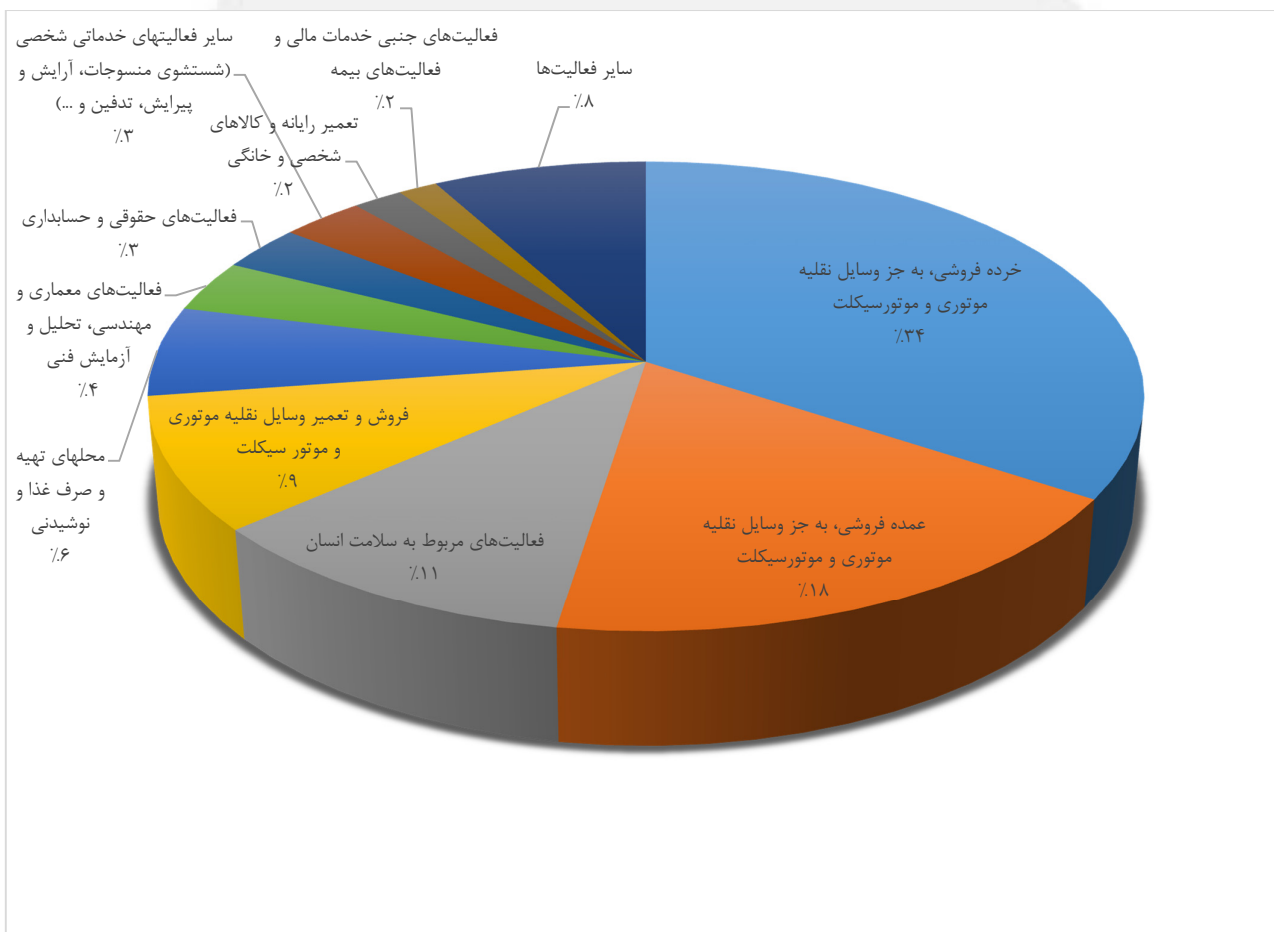
مرکز آمار ایران



نمودارهای آماری

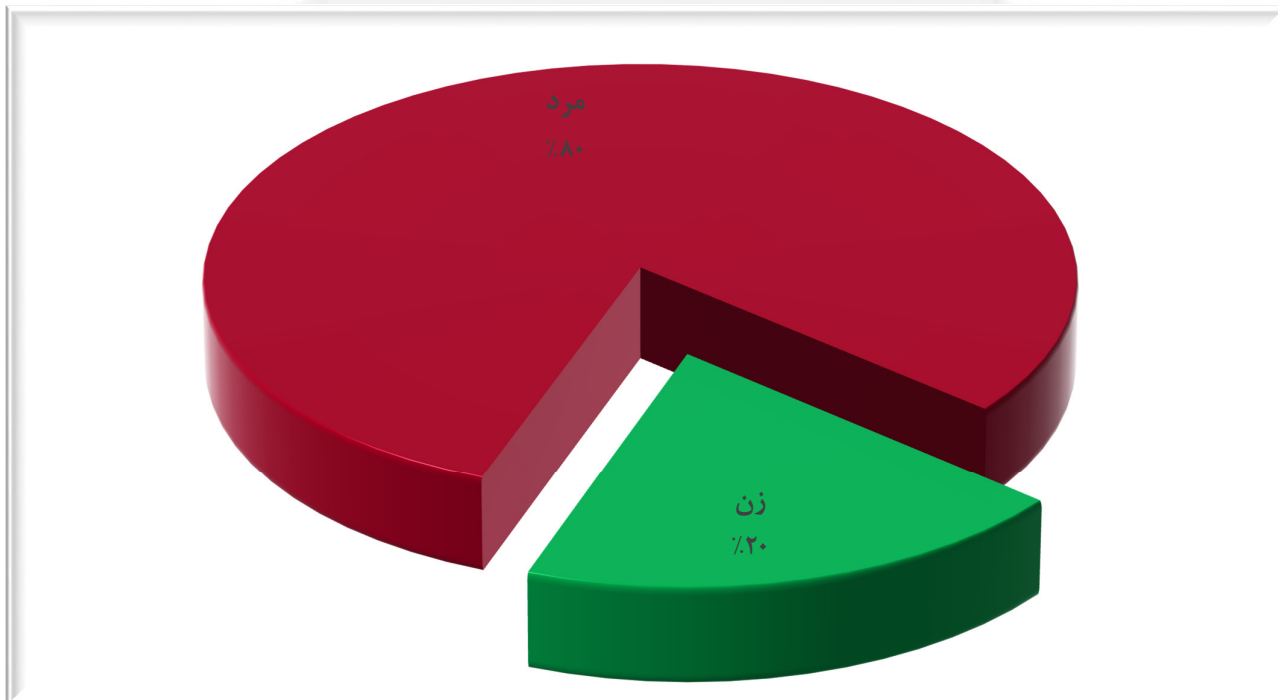
مرکز آمار ایران

نمودار ۱- ارزش افزوده کارگاه های بازرگانی و خدمات به تفکیک فعالیت های منتخب -۱۳۹۳



مرکز آمار ایران

نمودار ۲- نسبت جنسی کارکنان کارگاه های جامع بازرگانی و خدمات-۱۳۹۳




نمودار ۳- فعالیت های دارای بیشترین سهم کارکن زن از کل کارکنان در سال ۱۳۹۳


فعالیت های مراقبتی در منزل



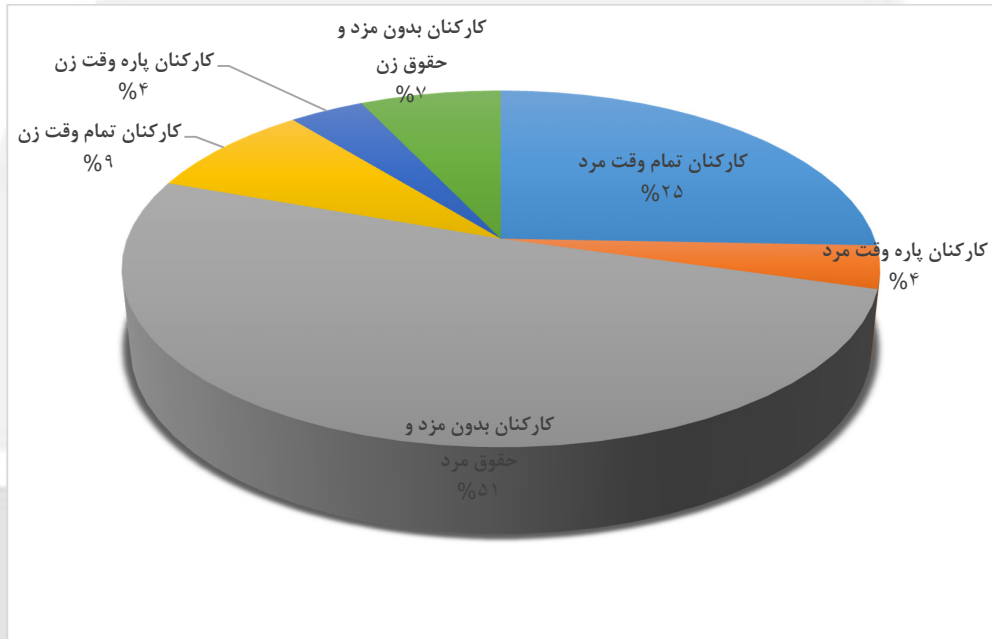
فعالیت های مربوط به سلامت انسان



آموزش

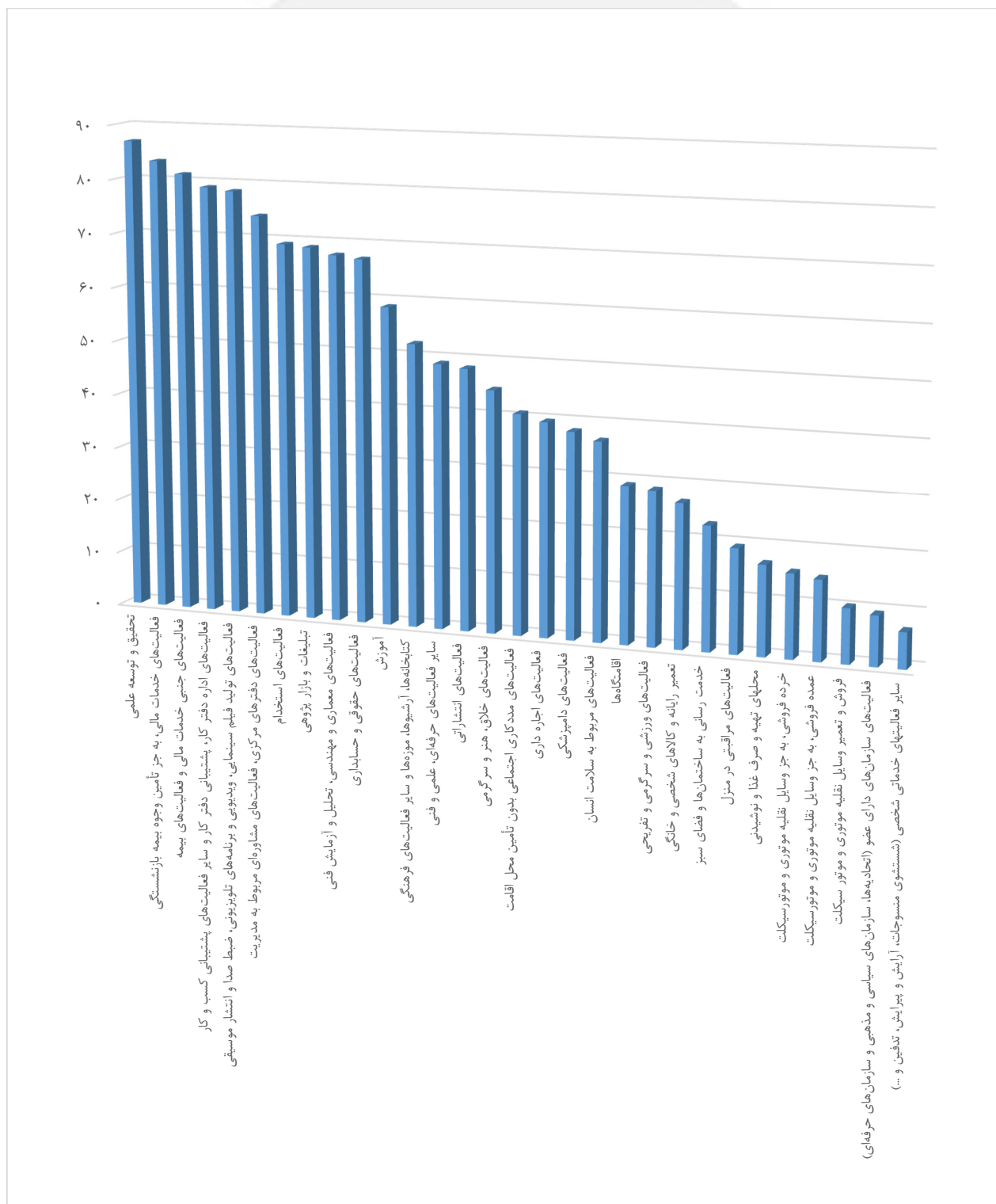


نمودار ۴- تعداد کارکنان کارگاه های بازرگانی و خدمات به تفکیک جنسیت و وضعیت مزد و حقوق



مرکز آمار ایران

نمودار ۵- نسبت تعداد کارکنان استفاده کننده از اینترنت به کل کارکنان در کارگاه‌های منتخب بازرگانی و خدمات





جدول‌های آماری

مرکز آمار ایران

جدول ۱- ارزش پرداختی های کارگاه بر حسب اقلام عمده پرداختی به تفکیک فعالیت های منتخب -۱۳۹۳ (میلیون ریال)

مواد و ملزومات مصرف شده اداری و غیراداری		اجاره پرداختی بابت ساختمان و بنا		جمع	شرح فعالیت
درصد	ارزش	درصد	ارزش		
۱۶	۶۳۴۷۸۰۸۹	۳۰	۱۱۹۶۸۵۰۷۲	۳۹۳۰۳۴۱۵۹	جمع کل
۸	۳۱۱۸۱۷۲	۳۵	۱۳۴۳۴۰۱۳	۳۷۸۵۵۲۳۸	فروش و تعمیر وسایل نقلیه موتوری و موتور سیکلت
۴	۲۳۹۷۶۰۹	۲۰	۱۲۰۹۳۷۲۴	۶۰۸۲۲۶۹۲	عمده فروشی، به جز وسایل نقلیه موتوری و موتور سیکلت
۱۰	۱۴۵۷۰۰۲۴	۳۷	۵۴۱۹۲۴۵۱	۱۴۷۲۱۹۶۲۸	خرده فروشی، به جز وسایل نقلیه موتوری و موتور سیکلت
۲۸	۸۵۴۵۴۷	۹	۲۸۳۲۲۰	۳۰۳۷۶۸۹	اقامتگاه ها
۴۹	۲۲۸۳۸۵۱۸	۱۷	۷۸۰۲۳۴۳	۴۷۰۴۳۳۳۱	محل های تهیه و صرف غذا و نوشیدنی
۱۸	۱۰۰۵۲۴	۲۰	۱۱۶۰۸۶	۵۷۲۴۶۴	فعالیت های انتشاراتی
۴۸	۷۷۶۱۵	۴۱	۶۶۶۴۸	۱۶۰۷۰۰	فعالیت های تولید فیلم سینمایی، ویدیویی و برنامه های تلویزیونی، ضبط صدا و انتشار موسیقی
۳۹	۲۲۴۲۷۵	۱۸	۱۰۳۲۴۲	۵۶۸۶۰۷	فعالیت های خدمات مالی، به جز تأمین وجوه بیمه بازنشستگی
۲۳	۶۵۳۷۷۲	۲۹	۸۲۷۱۲۲	۲۸۱۱۶۱۰	فعالیت های جنبی خدمات مالی و فعالیت های بیمه
۹	۷۹۱۵۸۹	۴۱	۳۴۸۶۱۹۵	۸۵۴۷۰۴۷	فعالیت های حقوقی و حسابداری
۹	۱۶۶۸۴۳	۱۸	۳۴۰۷۵۹	۱۸۵۳۱۴۵	فعالیت های دفاتر مرکزی، فعالیت های مشاوره ای مربوط به مدیریت
۱۰	۵۴۹۹۵۰	۴۴	۲۴۶۴۸۶۷	۵۶۲۷۰۶۰	فعالیت های معماری و مهندسی، تحلیل و آزمایش فنی
۴۳	۵۲۹۵۶	۳۰	۳۶۴۹۶	۱۲۳۵۹۵	تحقیق و توسعه علمی
۳۰	۳۴۹۰۹۰	۳۲	۳۷۳۸۳۸	۱۱۸۲۰۳۳	تبلیغات و بازارپژوهی
۱۷	۷۸۵۷۷۴	۴۱	۱۸۶۶۵۸۳	۴۵۴۱۴۰۶	سایر فعالیت های حرفه ای، علمی و فنی
۱۸	۳۹۵۸۷	۱۰	۲۲۳۱۹	۲۲۶۱۶۳	فعالیت های دامپزشکی
۹	۱۴۴۵۳۰	۴۲	۶۴۵۰۱۲	۱۵۳۷۳۲۷	فعالیت های اجاره داری
۹	۸۲۲۴	۴۱	۳۸۳۸۸	۹۴۰۳۵	فعالیت های استخدام
۲۲	۴۲۳۶۲	۱۸	۳۴۴۰۲	۱۹۱۵۲۷	خدمت رسانی به ساختمان ها و فضای سبز
۲۵	۵۵۹۶۸۵	۴۳	۹۸۸۰۹۷	۲۲۸۲۹۵۵	فعالیت های اداره دفتر کار، پشتیبانی دفتر کار و سایر فعالیت های پشتیبانی کسب و کار
۳۳	۷۹۳۹۷۴۶	۲۳	۵۴۷۰۷۹۵	۲۳۸۴۲۰۷۸	فعالیت های مربوط به سلامت انسان
۴۷	۱۲۰۶۵۰	۶	۱۵۳۰۲	۲۵۵۸۴۳	فعالیت های مراقبتی در منزل
۱۰	۶۴۰۷۹	۵	۳۱۲۲۱	۶۴۶۹۳۴	فعالیت های مددکاری اجتماعی بدون تأمین محل اقامت
۱۸	۱۱۹۸۹۴	۴۲	۲۸۷۵۷۸	۶۸۳۳۶۴	فعالیت های خلاق، هنر و سرگرمی
۱۴	۲۱۸۵۳	۴	۶۵۷۱	۱۵۱۴۶۴	کتابخانه ها، آرشیوها، موزه ها و سایر فعالیت های فرهنگی
۱۸	۶۵۹۵۸۹	۳۴	۱۲۵۲۱۳۳	۳۶۹۲۱۹۶	فعالیت های ورزشی و سرگرمی و تفریحی
۳۲	۲۳۸۸۴۱۴	۲	۱۵۲۸۷۷	۷۵۳۵۷۷۲	فعالیت های سازمان های دارای عضو (اتحادیه ها، سازمان های سیاسی و مذهبی و سازمان های حرفه ای)
۱۲	۹۷۵۱۱۷	۴۰	۳۳۴۲۸۴۶	۸۴۳۸۹۷۴	تعمیر رایانه و کالاهای شخصی و خانگی
۱۵	۲۴۶۹۸۱۵	۴۵	۷۴۱۰۳۱۲	۱۶۳۸۲۱۹۸	سایر فعالیت های خدماتی شخصی (شستشوی منسوجات، آرایش و پیرایش، تدفین و ...)
۸	۳۹۴۲۸۵	۵۰	۲۴۹۹۶۳۲	۵۰۳۵۰۸۴	آموزش

جدول ۱- ارزش پرداختی های کارگاه بر حسب اقلام عمده پرداختی به تفکیک فعالیت های منتخب -۱۳۹۳ (دنباله)

(میلیون ریال)

سایر	مالیات و عوارض		جمع	شرح فعالیت	
	درصد	ارزش			درصد
۳۹	۱۵۵۱۳۱۷۳۶	۱۴	۵۴۷۳۹۲۶۲	۳۹۳۰۳۴۱۵۹	جمع کل
۴۶	۱۷۲۸۱۸۱۱	۱۱	۴۰۲۱۲۴۲	۳۷۸۵۵۲۳۸	فروش و تعمیر وسایل نقلیه موتوری و موتور سیکلت
۳۲	۱۹۵۸۹۸۰۴	۴۴	۲۶۷۴۱۵۵۴	۶۰۸۲۲۶۹۲	عمده فروشی، به جز وسایل نقلیه موتوری و موتور سیکلت
۴۴	۶۵۲۰۱۲۷۵	۹	۱۳۲۵۵۸۷۹	۱۴۷۲۱۹۶۲۸	خرده فروشی، به جز وسایل نقلیه موتوری و موتور سیکلت
۵۴	۱۶۳۷۷۱۹	۹	۲۶۲۲۰۴	۳۰۳۷۶۸۹	اقامتگاه ها
۲۹	۱۳۶۴۶۲۶۳	۶	۲۷۵۶۲۰۷	۴۷۰۴۳۳۳۱	محل های تهیه و صرف غذا و نوشیدنی
۴۷	۲۶۸۷۴۱	۱۵	۸۷۱۱۳	۵۷۲۴۶۴	فعالیت های انتشاراتی
					فعالیت های تولید فیلم سینمایی، ویدیویی و برنامه های تلویزیونی، ضبط صدا و انتشار موسیقی
۵	۸۲۱۲	۵	۸۲۲۵	۱۶۰۷۰۰	فعالیت های خدمات مالی، به جز تأمین وجوه بیمه بازنشستگی
۲۱	۱۱۷۴۲۵	۲۲	۱۲۳۶۶۵	۵۶۸۶۰۷	فعالیت های جنبی خدمات مالی و فعالیت های بیمه
۳۶	۱۰۳۳۶۰۳	۱۳	۳۶۷۱۱۳	۲۸۱۱۶۱۰	فعالیت های حقوقی و حسابداری
۳۳	۲۸۲۲۱۱۶	۱۷	۱۴۴۷۱۴۸	۸۵۴۷۰۴۷	فعالیت های دفاتر مرکزی، فعالیت های مشاوره ای مربوط به مدیریت
۶۰	۱۱۱۳۳۱۱	۱۳	۲۳۲۲۳۱	۱۸۵۳۱۴۵	فعالیت های معماری و مهندسی، تحلیل و آزمایش فنی
۳۳	۱۸۵۷۱۷۵	۱۳	۷۵۵۰۶۷	۵۶۲۷۰۶۰	تحقیق و توسعه علمی
۲۳	۲۸۹۹۹	۴	۵۱۴۴	۱۲۳۵۹۵	تبلیغات و بازاریابی
۳۱	۳۶۵۷۷۴	۸	۹۴۳۳۱	۱۱۸۳۰۳۳	سایر فعالیت های حرفه ای، علمی و فنی
۳۸	۱۷۱۱۷۶۲	۴	۱۷۷۲۸۶	۴۵۴۱۴۰۶	فعالیت های دامپزشکی
۳۰	۶۸۹۲۶	۴۲	۹۵۳۳۲	۲۲۶۱۶۳	فعالیت های اجاره داری
۳۸	۵۷۷۰۸۹	۱۱	۱۷۱۶۹۶	۱۵۳۷۳۲۷	فعالیت های استخدام
۴۵	۴۲۲۲۵	۶	۵۱۹۹	۹۴۰۳۵	خدمت رسانی به ساختمان ها و فضای سبز
۳۶	۶۹۵۲۶	۲۴	۴۵۲۳۷	۱۹۱۵۲۷	فعالیت های اداره دفتر کار، پشتیبانی دفتر کار و سایر فعالیت های پشتیبانی کسب و کار
۲۸	۶۴۱۵۲۳	۴	۹۴۶۵۰	۲۲۸۳۹۵۵	فعالیت های مربوط به سلامت انسان
۳۳	۷۸۲۴۴۹۲	۱۱	۲۶۰۷۰۴۶	۲۳۸۴۲۰۷۸	فعالیت های مراقبتی در منزل
۴۶	۱۱۷۰۴۴	۱	۲۸۴۶	۲۵۵۸۴۳	فعالیت های مددکاری اجتماعی بدون تأمین محل اقامت
۸۴	۵۴۱۴۲۲	۲	۱۰۲۱۲	۶۴۶۹۳۴	فعالیت های خلاق، هنر و سرگرمی
۳۲	۲۲۰۴۹۶	۸	۵۵۳۹۶	۶۸۳۳۶۴	کتابخانه ها، آرشیوها، موزه ها و سایر فعالیت های فرهنگی
۷۸	۱۱۸۰۶۲	۳	۴۹۷۸	۱۵۱۴۶۴	فعالیت های ورزشی و سرگرمی و تفریحی
۴۵	۱۶۵۴۰۱۸	۳	۱۲۶۴۵۶	۳۶۹۲۱۹۶	فعالیت های سازمان های دارای عضو (اتحادیه ها، سازمان های سیاسی و مذهبی و سازمان های حرفه ای)
۶۳	۴۷۵۳۷۲۳	۳	۲۴۰۷۵۸	۷۵۳۵۷۷۲	تعمیر رایانه و کالاهای شخصی و خانگی
۴۵	۳۷۵۶۵۷۱	۴	۳۶۴۴۳۹	۸۴۳۸۹۷۴	سایر فعالیت های خدماتی شخصی (شستشوی منسوجات، آرایش و پیرایش، تدفین و ...)
۳۷	۶۰۷۸۵۸۵	۳	۴۲۳۴۸۷	۱۶۳۸۲۱۹۸	آموزش
۳۹	۱۹۸۴۰۴۴	۳	۱۵۷۱۲۲	۵۰۳۵۰۸۴	

جدول ۲- ارزش دریافتی های کارگاه بر حسب اقلام عمده دریافتی به تفکیک فعالیت های منتخب-۱۳۹۳ (میلیون ریال)

اصل وام دریافتی		دریافتی بابت ارائه خدمات		جمع	شرح فعالیت
درصد	ارزش	درصد	ارزش		
۷	۶۰۶۰۶۷۳۳	۱۰	۶۶۶۱۷۹۳۴۹	۱۲۹۰۴۴۵۶۲	جمع کل
۴	۴۱۳۳۱۰۷	۴۵	۴۲۵۳۴۷۴۲	۹۴۰۰۵۳۰۷	فروش و تعمیر وسایل نقلیه موتوری و موتور سیکلت
۲۲	۱۳۲۷۲۳۱۲	۷۱	۴۲۶۸۲۷۵۲	۵۹۷۲۰۵۷۴	عمده فروشی، به جز وسایل نقلیه موتوری و موتور سیکلت
۲۰	۳۰۶۷۷۶۱۱	۷۳	۱۱۴۲۱۵۸۴۲	۱۵۶۳۱۳۷۲۲	خرده فروشی، به جز وسایل نقلیه موتوری و موتور سیکلت
۵	۵۵۳۵۴۶	۹۳	۹۵۸۸۹۹۱	۱۰۳۳۴۸۰۶	اقامتگاه ها
۲	۱۹۲۱۶۴۳	۹۶	۹۱۷۱۴۶۱۷	۹۵۱۳۰۹۵۷	محل های تهیه و صرف غذا و نوشیدنی
۱	۶۴۹۷۹	۹۶	۷۴۱۵۱۵۸	۷۷۴۰۸۳۴	فعالیت های انتشاراتی
۰	۰	۱۰۰	۴۶۱۴۱۱	۴۶۱۴۶۷	فعالیت های تولید فیلم سینمایی، ویدیویی و برنامه های تلویزیونی، ضبط صدا و انتشار موسیقی
۰	۹۷۸	۹۸	۴۳۵۱۲۹۵	۴۴۴۲۴۹۶	فعالیت های خدمات مالی، به جز تأمین وجوه بیمه بازنشستگی
۱	۲۴۵۹۰۱	۹۸	۱۷۳۵۵۶۸۷	۱۷۷۱۹۴۷۲	فعالیت های جنبی خدمات مالی و فعالیت های بیمه
۲	۷۶۱۴۳۰	۹۷	۳۸۶۰۴۴۸۶	۳۹۹۴۹۲۰۷	فعالیت های حقوقی و حسابداری
۱	۵۷۰۰	۹۷	۵۳۰۵۰۷	۵۴۷۷۷۶	فعالیت های دفاتر مرکزی، فعالیت های مشاوره ای مربوط به مدیریت
۰	۹۹۹۵۶	۱۰۰	۴۱۳۳۹۸۸۱	۴۱۵۱۷۴۴۹	فعالیت های معماری و مهندسی، تحلیل و آزمایش فنی
۰	۰	۹۳	۴۷۷۸۶۷	۵۱۶۴۶۱	تحقیق و توسعه علمی
۲	۹۳۱۶۱	۹۷	۳۹۱۱۹۴۱	۴۰۴۶۷۶۸	تبلیغات و بازاریابی
۲	۲۹۸۰۴۸	۹۷	۱۴۷۹۴۴۵۹	۱۵۲۳۲۹۱۵	سایر فعالیت های حرفه ای، علمی و فنی
۴	۲۲۱۰۸	۹۵	۵۰۳۹۳۰	۵۳۰۰۷۰	فعالیت های دامپزشکی
۲	۱۲۹۶۱۷	۹۰	۴۷۴۴۰۶۳	۵۲۶۵۵۵۸	فعالیت های اجاره داری
۱	۵۸۱۲	۹۹	۵۵۳۸۶۱	۵۵۹۷۲۰	فعالیت های استخدام
۱	۸۶۲۵	۹۹	۱۲۵۷۵۲۸	۱۲۶۶۱۸۷	خدمت رسانی به ساختمان ها و فضای سبز
۵	۳۱۳۵۷۷	۹۴	۵۸۶۷۶۱۴	۶۲۰۹۵۶۰	فعالیت های اداره دفتر کار، پشتیبانی دفتر کار و سایر فعالیت های پشتیبانی کسب و کار
۴	۵۳۰۳۹۸۹	۹۱	۱۲۵۵۶۱۵۴۵	۱۳۷۷۷۳۹۷۶	فعالیت های مربوط به سلامت انسان
۲	۲۰۶۸۱	۵۰	۶۵۳۰۰۱	۱۳۰۴۳۱۵	فعالیت های مراقبتی در منزل
۰	۴۴۳۰	۳۳	۵۵۶۷۵۳	۱۶۹۵۹۸۶	فعالیت های مددکاری اجتماعی بدون تأمین محل اقامت
۲	۴۸۹۸۸	۹۲	۲۶۴۳۰۱۲	۲۸۶۴۰۰۳	فعالیت های خلاق، هنر و سرگرمی
۰	۲۸۵۶	۶۰	۴۳۳۸۹۸	۷۲۵۳۹۵	کتابخانه ها، آرشیوها، موزه ها و سایر فعالیت های فرهنگی
۲	۲۵۶۴۳۱	۸۷	۱۱۵۷۴۰۷۶	۱۳۲۹۷۳۶۷	فعالیت های ورزشی و سرگرمی و تفریحی
۱	۱۸۷۱۵۷	۳۲	۷۱۸۶۴۸۱	۲۲۵۳۶۸۶۴	فعالیت های سازمان های دارای عضو (اتحادیه ها، سازمان های سیاسی و مذهبی و سازمان های حرفه ای)
۵	۱۱۵۶۹۵۰	۵۳	۱۱۵۹۱۶۷۴	۲۱۹۶۷۵۶۲	تعمیر رایانه و کالاهای شخصی و خانگی
۲	۷۵۷۳۱۵	۹۶	۴۶۶۱۴۴۴۰	۴۸۳۶۴۲۵۷	سایر فعالیت های خدماتی شخصی (شستشوی منسوجات، آرایش و پیرایش، تدفین و ...)
۲	۲۵۹۸۲۵	۹۷	۱۶۴۵۸۰۳۶	۱۷۰۰۳۵۳۳	آموزش

جدول ۲- ارزش دریافتی های کارگاه بر حسب اقلام عمده دریافتی به تفکیک فعالیت های منتخب -۱۳۹۳ (دنباله)

(میلیون ریال)

سایر		دریافتی بابت تعمیرات		جمع	شرح فعالیت
درصد	ارزش	درصد	ارزش		
۶	۴۶۵۴۸۲۱۶	۷	۵۵۷۱۰۲۶۴	۱۲۹۰۴۴۵۶۲	جمع کل
۶	۶۰۲۶۰۰۰	۴۴	۴۱۳۱۱۴۵۸	۹۴۰۰۵۳۰۷	فروش و تعمیر وسایل نقلیه موتور و موتور سیکلت
۵	۳۲۱۳۰۳۸	۱	۵۵۲۴۷۱	۵۹۷۲۰۵۷۴	عمده فروشی، به جز وسایل نقلیه موتوری و موتور سیکلت
۵	۷۶۰۰۶۸۴	۲	۳۸۱۹۵۸۵	۱۵۶۳۱۳۷۲۲	خرده فروشی، به جز وسایل نقلیه موتوری و موتور سیکلت
۲	۱۸۶۶۹۱	.	۵۵۷۸	۱۰۳۳۴۸۰۶	اقامتگاه ها
۱	۱۴۱۳۸۹۵	.	۸۰۸۰۳	۹۵۱۳۰۹۵۷	محل های تهیه و صرف غذا و نوشیدنی
۳	۲۶۰۵۶۱	.	۱۳۶	۷۷۴۰۸۳۴	فعالیت های انتشاراتی
.	۵۶	.	.	۴۶۱۴۶۷	فعالیت های تولید فیلم سینمایی، ویدیویی و برنامه های تلویزیونی، ضبط صدا و انتشار موسیقی
۲	۸۱۶۹۰	.	۸۵۳۳	۴۴۴۲۴۹۶	فعالیت های خدمات مالی، به جز تأمین وجوه بیمه بازنشستگی
۱	۱۱۷۷۹۶	.	۸۸	۱۷۷۱۹۴۷۲	فعالیت های جنبی خدمات مالی و فعالیت های بیمه
۱	۵۰۴۹۴۴	.	۷۸۳۴۷	۳۹۹۴۹۲۰۷	فعالیت های حقوقی و حسابداری
					فعالیت های دفاتر مرکزی، فعالیت های مشاوره ای مربوط به مدیریت
۱	۷۴۷۸	۱	۴۰۹۱	۵۴۷۷۷۶	فعالیت های معماری و مهندسی، تحلیل و آزمایش فنی
.	۵۴۵۲۱	.	۲۳۰۹۱	۴۱۵۱۷۴۴۹	تحقیق و توسعه علمی
۷	۳۸۵۹۳	.	.	۵۱۶۴۶۱	تبلیغات و بازار پژوهی
۱	۳۳۱۱۶	.	۸۵۴۹	۴۰۴۶۶۸	سایر فعالیت های حرفه ای، علمی و فنی
.	۵۱۰۵۹	۱	۸۹۳۵۰	۱۵۲۳۲۹۱۵	فعالیت های دامپزشکی
۱	۴۰۳۲	.	.	۵۳۰۰۷۰	فعالیت های اجاره داری
۷	۳۷۱۴۲۷	.	۲۰۴۵۰	۵۲۶۵۵۵۸	فعالیت های استخدام
.	۴۷	.	.	۵۵۹۷۲۰	خدمت رسانی به ساختمان ها و فضای سبز
.	۳۴	.	.	۱۲۶۶۱۸۷	فعالیت های اداره دفتر کار، پشتیبانی دفتر کار و سایر فعالیت های پشتیبانی کسب و کار
.	۱۵۵۹	.	۲۶۸۰۹	۶۲۰۹۵۶۰	فعالیت های مربوط به سلامت انسان
۵	۶۷۵۹۴۸۱	.	۱۴۸۹۶۱	۱۳۷۷۷۳۹۷۶	فعالیت های مراقبتی در منزل
۴۸	۶۳۰۱۶۹	.	۴۶۴	۱۳۰۴۳۱۵	فعالیت های مددکاری اجتماعی بدون تأمین محل اقامت
۶۷	۱۱۳۴۵۳۴	.	۲۶۹	۱۶۹۵۹۸۶	فعالیت های خلاق، هنر و سرگرمی
۵	۱۵۴۹۵۱	۱	۱۷۰۵۲	۲۸۶۴۰۰۳	کتابخانه ها، آرشیوها، موزه ها و سایر فعالیت های فرهنگی
۳۹	۲۸۶۰۱۰	.	۲۶۳۲	۷۲۵۳۹۵	فعالیت های ورزشی و تفریحی
۱۱	۱۴۵۸۴۶۹	.	۸۳۹۰	۱۳۲۹۷۳۶۷	فعالیت های سازمان های دارای عضو (اتحادیه ها، سازمان های سیاسی و مذهبی و سازمان های حرفه ای)
۶۷	۱۵۱۳۰۲۳۷	.	۳۳۱۹۰	۲۲۵۳۶۸۶۴	تعمیر رایانه و کالاهای شخصی و خانگی
.	۶۲۰۸۵	۴۲	۹۱۵۶۸۵۳	۲۱۹۶۷۵۶۲	سایر فعالیت های خدماتی شخصی (شستشوی منسوجات، آرایش و پیرایش، تدفین و ...)
۱	۶۸۷۱۴۲	۱	۳۰۵۳۶۰	۴۸۳۶۴۲۵۷	آموزش
۲	۲۷۷۹۱۷	.	۷۷۵۵	۱۷۰۰۳۵۳۳	

جدول ۳- ارزش خرید و فروش کالای فروخته شده بدون تغییر شکل کارگاه به تفکیک فعالیت های منتخب -۱۳۹۳
(میلیون ریال)

ارزش خرید کالای به فروش رسیده	ارزش فروش کالا			شرح فعالیت
	جمع	به حساب خود	به حساب دیگران	
۱۵۸۳۹۳۳۵۲	۲۴۹۳۵۶۸۲	۲۱۴۹۷۶۵۶۳	۲۳۹۹۱۳۳۰۴	جمع کل
۱۰۸۳۹۶۰۷۸	۱۶۹۶۸۱۹۱۶	۱۴۴۲۴۲۰۶۵	۳۱۳۹۲۳۹۸۱	فروش و تعمیر وسایل نقلیه موتوری و موتور سیکلت
۳۷۳۳۲۰۴۷۷	۳۹۸۲۸۰۷۳	۵۴۲۸۶۷۲۵۵	۵۸۲۶۹۵۳۲۷	عمده فروشی، به جز وسایل نقلیه موتوری و موتور سیکلت
۱۰۷۳۱۶۱۵۱۷	۳۸۸۱۹۵۰۴	۱۴۲۲۵۹۹۸۱۰	۱۴۶۱۴۱۹۳۱۴	خرده فروشی، به جز وسایل نقلیه موتوری و موتور سیکلت
۱۱۳۹۷۸	۲۸۴	۱۴۷۵۷۴	۱۴۷۸۵۷	اقامتگاه ها
۱۱۲۵۸۸۲۷	۱۶۹۷۰	۱۶۳۴۵۳۸۴	۱۶۳۶۲۳۵۴	محل های تهیه و صرف غذا و نوشیدنی
۵۳۳۵۴۱	۲۵۹۰	۸۱۴۳۲۳	۸۱۶۹۱۳	فعالیت های انتشاراتی
				فعالیت های تولید فیلم سینمایی، ویدیویی و برنامه های تلویزیونی، ضبط صدا و انتشار موسیقی
۱۵۷۵	.	۲۳۱۷	۲۳۱۷	فعالیت های خدمات مالی، به جز تأمین وجوه بیمه بازنشستگی
۴۱۲۳	.	۵۵۶۰	۵۵۶۰	فعالیت های جنبی خدمات مالی و فعالیت های بیمه
۱۶۹۰۲۹۱	۱۵۳۵۳	۱۹۲۸۴۰۵	۱۹۴۳۷۵۸	فعالیت های حقوقی و حسابداری
۶۴۲۸۰	۶۵۹۶۳۵	۸۶۲۹۴	۷۴۵۹۲۹	فعالیت های دفاتر مرکزی، فعالیت های مشاوره ای مربوط به مدیریت
۱۳۲۰۳	۲۳۱۷۵	۲۰۸۰۶	۴۳۹۸۱	فعالیت های معماری و مهندسی، تحلیل و آزمایش فنی
۱۷۰۲۰۹	۱۲۸۷۶۸	۲۵۵۹۵۱	۳۸۴۷۱۹	تحقیق و توسعه علمی
.	.	.	.	تبلیغات و بازاریابی
۴۳۱۹۸	۷۴۳۴	۵۷۷۴۳	۶۵۱۷۷	سایر فعالیت های حرفه ای، علمی و فنی
۹۶۳۹۶۶	۷۷۴	۱۲۸۹۳۴۵	۱۲۹۰۱۲۰	فعالیت های دامپزشکی
۳۲۲۸۰۳	.	۴۱۹۲۲۹	۴۱۹۲۲۹	فعالیت های اجاره داری
۱۱۰۳۰۹۲	۲۳۰۷۵	۱۵۱۱۶۶۶	۱۵۳۴۷۴۰	فعالیت های استخدام
.	.	.	.	خدمت رسانی به ساختمان ها و فضای سبز
۱۱۹۴۲۶	.	۱۳۹۴۲۵	۱۳۹۴۲۵	فعالیت های اداره دفتر کار، پشتیبانی دفتر کار و سایر فعالیت های پشتیبانی کسب و کار
۷۸۰۰۴۰	۱۰۴۷	۱۰۰۷۶۳۲	۱۰۰۸۶۷۹	فعالیت های مربوط به سلامت انسان
۲۰۵۳۳۴۹	۳۰۸۸۵	۲۸۸۰۹۰۶	۲۹۱۱۷۹۲	فعالیت های مراقبتی در منزل
۲۶۳۶۲	.	۳۱۴۲۹	۳۱۴۲۹	فعالیت های مددکاری اجتماعی بدون تأمین محل اقامت
۸۰۶۲	.	۹۹۳۲	۹۹۳۲	فعالیت های خلاق، هنر و سرگرمی
۴۰۱۸۷۳	۲۵۶۸	۵۷۴۷۳۵	۵۷۷۳۰۲	کتابخانه ها، آرشیوها، موزه ها و سایر فعالیت های فرهنگی
۶۴۶۹	۷	۹۵۰۸	۹۵۱۵	فعالیت های ورزشی و سرگرمی و تفریحی
۲۱۰۰۹۶	۱۴۵۶	۲۸۵۱۵۳	۲۸۶۶۰۹	فعالیت های سازمان های دارای عضو (اتحادیه ها، سازمان های سیاسی و مذهبی و سازمان های حرفه ای)
۴۷۴۵۵	.	۵۵۷۹۱	۵۵۷۹۱	تعمیر رایانه و کالاهای شخصی و خانگی
۷۸۷۲۳۴۰	۴۶۵۶۴	۱۰۳۵۲۱۸۹	۱۰۳۹۸۷۵۳	سایر فعالیت های خدماتی شخصی (شستشوی منسوجات، آرایش و پیرایش، تدفین و ...)
۵۲۷۲۱۰	۲۰۷۴۸	۷۹۷۰۱۰	۸۱۷۷۵۸	آموزش
۷۱۹۴۱۴	۴۵۸۵۶	۱۰۲۸۱۸۵	۱۰۷۴۰۴۲	

جدول ۴- ارزش برخی از اطلاعات کلی کارگاه های جامع بازرگانی و خدمات به تفکیک فعالیت های منتخب -۱۳۹۳
(میلیون ریال)

ارزش افزوده	ستانده			ارزش مصرف واسطه	شرح فعالیت
	ستانده غیربازاری	ستانده بازاری	جمع		
۱۰۴۱۳۹۴۵۸۹	۲۹۹۶۷۵۹۳	۱۳۳۷۳۴۵۳۵۱	۱۳۶۷۳۱۲۹۴۵	۳۲۵۹۱۸۳۵۵	جمع کل.....
۹۵۱۹۵۲۴۴	۶۴۳	۱۲۶۴۹۴۷۸۲	۱۲۶۴۹۵۴۲۵	۳۱۳۰۰۱۸۱	فروش و تعمیر وسایل نقلیه موتورسیکلت و موتور سیکلت.....
۱۸۹۶۲۵۹۵۰	۶۲۸۸۱	۲۲۰۴۸۴۵۰۴	۲۲۰۵۴۷۳۸۴	۳۰۹۲۱۴۳۵	عمده فروشی، به جز وسایل نقلیه موتورسیکلت و موتور سیکلت.....
۳۵۶۶۸۳۸۵۴	۱۱۳۹۲۰	۴۷۵۲۱۷۸۶۵	۴۷۵۳۳۱۷۸۵	۱۱۸۶۴۷۹۳۱	خرده فروشی، به جز وسایل نقلیه موتورسیکلت و موتور سیکلت.....
۷۴۸۰۲۷۰	۱۶۷۳۱	۱۰۱۳۲۵۰۲	۱۰۱۴۹۲۳۳	۲۶۶۸۹۶۳	اقامتگاه ها.....
۶۴۲۹۱۵۶۵	۸۸۰۶۷	۱۱۸۵۶۸۳۱۷	۱۱۸۵۶۹۲۸۴	۵۴۳۶۴۸۱۹	محل های تهیه و صرف غذا و نوشیدنی.....
۷۸۰۲۴۶۷	۲۲۹۸۷۸	۹۰۸۹۴۴۲	۹۳۱۹۳۲۰	۱۵۱۶۸۵۳	فعالیت های انتشاراتی.....
					فعالیت های تولید فیلم سینمایی، ویدیویی و برنامه های تلویزیونی، ضبط صدا و انتشار موسیقی.....
۳۰۹۷۲۸	۰	۴۶۲۲۱۲	۴۶۲۲۱۲	۱۵۲۴۸۴	فعالیت های خدمات مالی، به جز تأمین وجوه بیمه
۳۹۱۷۶۱۳	۴۲۶۳	۴۳۵۳۳۸۹	۴۳۵۷۶۵۲	۴۴۰۰۳۹	بازنشستگی.....
۱۵۳۳۸۳۰۵	۹۶۰۳۴	۱۷۵۴۱۲۰۴	۱۷۶۳۷۲۳۸	۲۲۹۸۹۳۳	فعالیت های جنبی خدمات مالی و فعالیت های بیمه.....
۳۲۴۰۲۶۱۰	۳۴۲۱۰	۳۸۷۰۸۷۵۴	۳۸۷۴۲۹۶۴	۶۳۴۰۳۵۳	فعالیت های حقوقی و حسابداری.....
					فعالیت های دفاتر مرکزی، فعالیت های مشاوره ای مربوط به مدیریت.....
۶۶۲۱۶۷۰	۸۲۸۱۲۸۳	۰	۸۲۸۱۲۸۳	۱۶۵۹۶۱۳	فعالیت های معماری و مهندسی، تحلیل و آزمایش فنی.....
۳۷۰۴۱۱۵۵	۱۹۶۶	۴۱۴۷۷۸۶۶	۴۱۴۷۹۸۳۲	۴۴۳۸۶۷۸	تحقیق و توسعه علمی.....
۳۶۹۱۱۲	۹۰۸۱	۴۷۷۹۴۰	۴۸۷۰۲۱	۱۱۷۹۰۹	تبلیغات و بازاریابی.....
۲۹۸۸۶۳۴	۳۱۷۸۰	۴۰۸۱۱۴۳	۴۱۱۲۹۲۳	۱۱۲۴۲۸۹	سایر فعالیت های حرفه ای، علمی و فنی.....
۱۱۵۴۲۹۶۷	۰	۱۵۷۲۹۰۴۳	۱۵۷۲۹۰۴۳	۴۱۸۲۰۷۵	فعالیت های دامپزشکی.....
۴۹۵۰۰۶	۳۶۳۰	۶۰۰۳۸۸	۶۰۴۰۱۸	۱۰۹۰۱۲	فعالیت های اجاره داری.....
۴۳۱۶۰۱۶	۳۸۱۷۸۳	۵۳۴۴۵۰۷	۵۷۲۶۲۹۰	۱۴۱۰۲۷۴	فعالیت های استخدام.....
۴۷۴۳۳۰	۰	۵۵۴۲۲۱	۵۵۴۲۲۱	۷۹۸۹۱	خدمت رسانی به ساختمان ها و فضای سبز.....
۱۱۵۱۳۲۹	۰	۱۲۸۳۲۷۹	۱۲۸۳۲۷۹	۱۳۱۹۵۰	فعالیت های اداره دفتر کار، پشتیبانی دفتر کار و سایر فعالیت های پشتیبانی کسب و کار.....
۴۱۶۹۵۱۳	۰	۶۲۱۹۰۴۵	۶۲۱۹۰۴۵	۲۰۴۹۵۳۲	فعالیت های مربوط به سلامت انسان.....
۱۱۵۲۰۲۲۴۱	۷۸۸۰۵۴۰	۱۲۶۶۸۴۳۱۰	۱۳۴۵۶۴۸۵۱	۱۹۳۶۲۶۱۰	فعالیت های مراقبتی در منزل.....
۳۷۴۲۵۳	۳۳۰۲۵۶	۲۴۸۰۳۸	۵۷۸۲۹۳	۲۰۴۰۴۱	فعالیت های مددکاری اجتماعی بدون تأمین محل اقامت.....
۶۵۸۸۶۱	۴۶۵۸۳۹	۳۹۱۷۶۸	۸۵۷۶۰۸	۱۹۸۷۴۷	فعالیت های هنر و سرگرمی.....
۲۴۷۵۶۵۴	۱۶۳۴۲۰	۳۰۰۹۸۶۱	۳۱۷۳۲۸۱	۶۹۷۶۲۶	کتابخانه ها، آرشیوها، موزه ها و سایر فعالیت های فرهنگی.....
۸۰۲۵۴۰	۵۶۲۰۹۲	۳۷۹۹۹۴	۹۴۲۰۸۶	۱۳۹۵۴۶	فعالیت های ورزشی و سرگرمی و تفریحی.....
۹۳۴۵۴۷۴	۱۲۴۹۸۸۹	۱۱۵۰۵۲۲۷	۱۲۷۵۵۱۱۷	۳۴۰۹۶۴۳	فعالیت های سازمان های دارای عضو (اتحادیه ها، سازمان های سیاسی و مذهبی و سازمان های حرفه ای).....
۵۵۴۷۷۷۰	۹۰۹۰۵۳۴	۳۰۲۲۴۰۲	۱۲۱۱۲۹۳۶	۶۵۶۵۱۶۵	تعمیر رایانه و کالا های شخصی و خانگی.....
۱۹۵۹۱۷۹۱	۶۰۷۶	۳۱۳۹۰۰۵۲	۳۱۳۹۶۱۲۸	۱۱۸۰۴۳۳۷	سایر فعالیت های خدماتی شخصی (شستشوی منسوجات، آرایش و پیرایش، تدفین و...).....
۳۲۳۱۸۷۸۲	۲۴۳۳۲۳	۴۷۱۵۳۷۹۷	۴۷۳۹۷۱۲۰	۱۵۰۷۸۳۳۹	آموزش.....
۱۲۸۵۵۸۸۷	۶۱۹۴۷۴	۱۶۷۳۹۴۹۹	۱۷۳۵۸۹۷۳	۴۵۰۳۰۸۶	

جدول ۴- ارزش برخی از اطلاعات کلی کارگاه های جامع بازرگانی و خدمات به تفکیک فعالیت های منتخب-۱۳۹۳ (دنباله)

متوسط تشکیل سرمایه هر کارکن (میلیون ریال)	نسبت ارزش افزوده به تشکیل سرمایه ثابت ناخالص	نسبت ارزش افزوده به مصارف واسطه	شرح فعالیت
۲۱	۱۰	۳	جمع کل
۱۹	۸	۳	فروش و تعمیر وسایل نقلیه موتوری و موتور سیکلت
۱۵	۲۶	۶	عمده فروشی، به جز وسایل نقلیه موتوری و موتور سیکلت
۲۳	۸	۳	خرده فروشی، به جز وسایل نقلیه موتوری و موتور سیکلت
۴۴	۶	۳	اقامتگاه ها
۳۰	۵	۱	محل های تهیه و صرف غذا و نوشیدنی
۶	۱۷۷	۵	فعالیت های انتشاراتی
			فعالیت های تولید فیلم سینمایی، ویدیویی و برنامه های تلویزیونی، ضبط صدا و انتشار موسیقی
۰	۲۰۶۳	۲	فعالیت های خدمات مالی، به جز تأمین وجوه بیمه بازنشستگی
۱	۲۸۵	۹	فعالیت های جنبی خدمات مالی و فعالیت های بیمه
۱۰	۴۲	۷	فعالیت های حقوقی و حسابداری
۱۶	۱۵	۵	فعالیت های دفاتر مرکزی، فعالیت های مشاوره ای مربوط به مدیریت
۷	۱۴	۴	فعالیت های معماری و مهندسی، تحلیل و آزمایش فنی
۱۱	۳۷	۸	تحقیق و توسعه علمی
۰	۳۶۳	۳	تبلیغات و بازاریابی
۱۲	۱۹	۳	سایر فعالیت های حرفه ای، علمی و فنی
۱۶	۱۰	۳	فعالیت های دامپزشکی
۱۸	۱۳	۵	فعالیت های اجاره داری
۱۷	۸	۳	فعالیت های استخدام
۴	۴۹	۶	خدمت رسانی به ساختمان ها و فضای سبز
۳	۵۱	۹	فعالیت های اداره دفتر کار، پشتیبانی دفتر کار و سایر فعالیت های پشتیبانی کسب و کار
۱۲	۱۰	۲	فعالیت های مربوط به سلامت انسان
۲۸	۱۴	۶	فعالیت های مراقبتی در منزل
۱۶	۵	۲	فعالیت های مددکاری اجتماعی بدون تأمین محل اقامت
۱۳	۶	۳	فعالیت های خلاق، هنر و سرگرمی
۱۰	۲۸	۴	کتابخانه ها، آرشیوها، موزه ها و سایر فعالیت های فرهنگی
۵۲	۳	۶	فعالیت های ورزشی و سرگرمی و تفریحی
۳۰	۵	۳	فعالیت های سازمان های دارای عضو (اتحادیه ها، سازمان های سیاسی و مذهبی و سازمان های حرفه ای)
۳۵	۱	۱	تعمیر رایانه و کالاهای شخصی و خانگی
۱۰	۱۵	۲	سایر فعالیت های خدماتی شخصی (شستشوی منسوجات، آرایش و پیرایش، تدفین و ...)
۱۹	۶	۲	آموزش
۱۲	۹	۳	

جدول ۵- ارزش بهره‌وری کارکنان به ازای هر کارکن و ارزش بهره‌وری کارکنان به ازای هر ساعت کار به تفکیک فعالیت‌های منتخب- ۱۳۹۳

شرح فعالیت	ارزش افزوده (میلیون ریال)	تعداد کارکنان	ارزش بهره‌وری کارکنان در سال (میلیون ریال)	ارزش بهره‌وری کارکنان به ازای هر ساعت (ریال)
جمع کل	۱۰۴۱۳۹۴۵۸۹	۵۱۵۷۱۴۹	۲۰۲	۷۹۷۴۸
فروش و تعمیر وسایل نقلیه موتوری و موتور سیکلت	۹۵۱۹۵۲۴۴	۵۸۰۷۲۴	۱۶۴	۶۳۸۹۴
عمده‌فروشی، به جز وسایل نقلیه موتوری و موتور سیکلت	۱۸۹۶۲۵۹۵۰	۴۸۵۰۵۱	۳۹۱	۱۰۷۶۱۴
خرده‌فروشی، به جز وسایل نقلیه موتوری و موتورسیکلت	۳۵۶۶۸۳۸۵۴	۱۹۹۸۹۷۹	۱۷۸	۶۶۸۴۳
اقامتگاه‌ها	۷۴۸۰۲۷۰	۲۷۰۴۲	۲۷۷	۱۰۳۷۸۵
محل‌های تهیه و صرف غذا و نوشیدنی	۶۴۲۹۱۵۶۵	۳۹۶۹۲۱	۱۶۲	۶۱۲۵۵
فعالیت‌های انتشاراتی	۷۸۰۲۴۶۷	۷۹۵۹	۹۸۰	۴۰۲۲۶۰
فعالیت‌های تولید فیلم سینمایی، ویدیویی و برنامه‌های تلویزیونی، ضبط صدا و انتشار موسیقی	۳۰۹۷۲۸	۱۱۹۹	۲۵۸	۱۱۸۷۴۷
فعالیت‌های خدمات مالی، به جز تأمین وجوه بیمه بازنشستگی	۳۹۱۷۶۱۳	۱۰۰۶۸	۳۸۹	۱۸۵۴۹۸
فعالیت‌های جنبی خدمات مالی و فعالیت‌های بیمه	۱۵۳۳۸۳۰۵	۳۷۲۷۳	۴۱۲	۲۰۱۲۰۲
فعالیت‌های حقوقی و حسابداری	۳۲۴۰۲۶۱۰	۱۳۵۱۰۷	۲۴۰	۱۳۶۱۷۷
فعالیت‌های دفاتر مرکزی، فعالیت‌های مشاوره‌ای مربوط به مدیریت	۶۶۲۱۶۷۰	۶۴۶۹۶	۱۰۲	۴۶۴۳۹
فعالیت‌های معماری و مهندسی، تحلیل و آزمایش فنی	۳۷۰۴۱۱۵۵	۹۳۰۸۷	۳۹۸	۲۲۶۰۳۱
تحقیق و توسعه علمی	۳۶۹۱۱۲	۲۲۵۰	۱۶۴	۸۰۴۹۸
تبلیغات و بازارپژوهی	۲۹۸۸۶۳۴	۱۳۳۲۴	۲۲۴	۱۱۱۴۶۸
سایر فعالیت‌های حرفه‌ای، علمی و فنی	۱۱۵۴۶۹۶۷	۷۱۴۵۷	۱۶۲	۷۰۴۶۱
فعالیت‌های دامپزشکی	۴۹۵۰۰۶	۲۱۷۴	۲۲۸	۱۱۲۷۶۲
فعالیت‌های اجاره داری	۴۳۱۶۰۱۶	۳۰۵۸۷	۱۴۱	۵۹۷۳۹
فعالیت‌های استخدام	۴۷۴۳۳۰	۲۳۸۸	۱۹۹	۹۸۸۱۵
خدمت‌رسانی به ساختمان‌ها و فضای سبز	۱۱۵۱۳۲۹	۷۶۳۳	۱۵۱	۷۰۶۲۰
فعالیت‌های اداره دفتر کار، پشتیبانی دفتر کار و سایر فعالیت‌های پشتیبانی کسب و کار	۴۱۶۹۵۱۳	۳۴۳۴۱	۱۲۱	۵۱۳۴۶
فعالیت‌های مربوط به سلامت انسان	۱۱۵۲۰۲۲۴۱	۳۰۷۶۴۸	۳۷۴	۱۷۸۰۶۴
فعالیت‌های مراقبتی در منزل	۳۷۴۲۵۳	۴۵۹۲	۸۱	۳۳۲۱۷
فعالیت‌های مددکاری اجتماعی بدون تأمین محل اقامت	۶۵۸۸۶۱	۸۹۳۵	۷۴	۳۰۸۳۵
فعالیت‌های خلاق، هنر و سرگرمی	۲۴۷۵۶۵۴	۹۰۶۴	۲۷۳	۱۳۳۷۳۷
کتابخانه‌ها، آرشیوها، موزه‌ها و سایر فعالیت‌های فرهنگی	۸۰۲۵۴۰	۵۵۲۱	۱۴۵	۴۴۴۷۶
فعالیت‌های ورزشی و سرگرمی و تفریحی	۹۳۴۵۴۷۴	۶۵۰۸۵	۱۴۴	۷۲۶۸۵
فعالیت‌های سازمان‌های دارای عضو (اتحادیه‌ها، سازمان‌های سیاسی و مذهبی و سازمان‌های حرفه‌ای)	۵۵۴۷۷۷۰	۲۰۳۴۹۵	۲۷	۱۶۹۵۴
تعمیر رایانه و کالاهای شخصی و خانگی	۱۹۵۹۱۷۹۱	۱۲۶۰۱۱	۱۵۵	۶۵۴۰۵
سایر فعالیت‌های خدماتی شخصی (شستشوی منسوجات، آرایش و پیرایش، تدفین و ...)	۳۲۳۱۸۷۸۲	۳۰۴۲۸۰	۱۰۶	۵۰۱۳۹
آموزش	۱۲۸۵۵۸۸۷	۱۲۰۲۵۲	۱۰۷	۶۶۰۳۸

جدول ۶- ارزش تشکیل سرمایه ثابت ناخالص به تفکیک فعالیت های منتخب -۱۳۹۳ (میلیون ریال)

فروش یا انتقال اموال سرمایه ای	ساخت یا ایجاد و تعمیرات اساسی		خرید یا تحصیل	ارزش تشکیل سرمایه	شرح فعالیت
	توسط دیگران	توسط کارکنان			
۲۹۱۸۱۴۱	۱۵۶۳۰۲۰۳	۱۴۹۴۶۶۰	۹۵۲۶۰۳۹۱	۱۰۹۴۶۷۱۱۱	جمع کل
۱۵۳۵۴۷۳	۲۴۶۴۳۰۰	۱۰۱۵۱۷	۱۰۱۹۷۵۹۴	۱۱۲۲۷۹۳۸	فروش و تعمیر وسایل نقلیه موتوری و موتور سیکلت
۱۱۰۶۶۹	۱۵۳۹۳۸۲	۸۱۶۵۰	۵۷۲۴۷۰۲	۷۲۳۵۰۶۵	عمده فروشی، به جز وسایل نقلیه موتوری و موتور سیکلت
۷۲۹۵۹۱	۲۲۷۴۲۸۵	۳۰۷۲۲۹	۴۳۱۶۹۶۶۸	۴۵۰۲۱۵۹۱	خرده فروشی، به جز وسایل نقلیه موتوری و موتور سیکلت
۲۰۴۴۳	۴۹۵۵۱۴	۱۵۵۶۲۶	۵۴۶۵۲۳	۱۱۷۷۲۲۰	اقامتگاه ها
۱۳۰۴۰۰	۱۹۵۱۶۳۱	۱۷۷۲۷۶	۹۷۱۹۹۵۹	۱۱۷۱۸۴۶۷	محل های تهیه و صرف غذا و نوشیدنی
۵۰۵۳	۲۷۸۹۸	۲۰۵۷	۱۹۰۷۸	۴۳۹۸۰	فعالیت های انتشاراتی
					فعالیت های تولید فیلم سینمایی، ویدیویی و برنامه های تلویزیونی، ضبط صدا و انتشار موسیقی
۰	۱۱	۴	۱۳۵	۱۵۰	فعالیت های خدمات مالی، به جز تأمین وجوه بیمه بازنشستگی
۸۱۷	۱۳۲۳	۹۶	۱۳۱۳۴	۱۳۷۳۷	فعالیت های جنبی خدمات مالی و فعالیت های بیمه
۱۰۰۰۲	۱۶۷۸۶	۵۳۵	۳۴۵۴۲۵	۳۶۱۷۴۴	فعالیت های حقوقی و حسابداری
۶۶۹۲	۲۱۸۵۶۷	۲۷۹۴۰	۱۹۶۱۵۴۴	۲۲۰۱۳۵۸	فعالیت های دفاتر مرکزی، فعالیت های مشاوره ای مربوط به مدیریت
۹۹۸۴	۵۰۳۴۷	۱۵۸۴۹	۴۰۵۸۲۵	۴۶۲۰۳۸	فعالیت های معماری و مهندسی، تحلیل و آزمایش فنی
۲۶۸۴	۱۰۳۶۰۴	۱۳۹۸۸	۸۹۳۰۸۱	۱۰۰۷۹۸۹	تحقیق و توسعه علمی
۰	۲۱	۰	۹۹۵	۱۰۱۶	تبلیغات و بازارپژوهی
۹۷۰	۱۶۶۸۵	۴۳۶۸	۱۳۸۶۸۴	۱۵۸۷۶۶	سایر فعالیت های حرفه ای، علمی و فنی
۲۱۸۷۵۰	۱۲۱۵۰۵	۳۳۴۰۹	۱۱۹۹۴۹۶	۱۱۳۵۶۶۱	فعالیت های دامپزشکی
۱۲۰۵۵	۴۲۵۱	۰	۴۷۳۱۹	۳۹۵۱۵	فعالیت های اجاره داری
۴۵۶	۱۲۹۹۶۱	۳۱۲۱	۳۷۹۳۳۴	۵۱۱۹۵۹	فعالیت های استخدام
۹	۲۱۷	۳۶۰	۹۰۶۰	۹۶۲۸	خدمت رسانی به ساختمان ها و فضای سبز
۰	۵۷۸۲	۵۷۱۷	۱۱۰۹۶	۲۲۵۹۵	فعالیت های اداره دفتر کار، پشتیبانی دفتر کار و سایر فعالیت های پشتیبانی کسب و کار
۷۰۷۰	۵۱۷۴۹	۷۴۸۰	۳۶۷۷۳۸	۴۱۹۸۹۶	فعالیت های مربوط به سلامت انسان
۲۲۸۰۲	۱۰۳۲۱۲۲	۵۵۴۶۸	۷۴۴۴۹۳۸	۸۵۰۹۷۲۶	فعالیت های مراقبتی در منزل
۹۶۱	۱۴۹۹۵	۲۸۱۹	۵۸۳۶۷	۷۵۲۲۰	فعالیت های مددکاری اجتماعی بدون تأمین محل اقامت
۳۹	۳۰۷۵۱	۱۸۸	۸۰۸۷۴	۱۱۱۷۷۴	فعالیت های خلاق، هنر و سرگرمی
۱۲۸۷	۹۹۶۰	۴۱۳۸	۷۴۷۴۳	۸۷۵۵۴	کتابخانه ها، آرشیوها، موزه ها و سایر فعالیت های فرهنگی
۲۴۱	۲۳۰۸۳	۳۷۲۵	۲۶۳۱۵۴	۲۸۹۷۲۱	فعالیت های ورزشی و سرگرمی و تفریحی
۲۲۴۴۹	۲۴۰۷۳۴	۱۲۴۳۱	۱۷۵۰۱۹۷	۱۹۸۰۹۱۲	فعالیت های سازمان های دارای عضو (اتحادیه ها، سازمان های سیاسی و مذهبی و سازمان های حرفه ای)
۴۹۱۳۶	۳۸۶۱۹۶۰	۳۰۶۰۷۷	۳۰۷۸۷۵۹	۷۱۹۷۶۶۰	تعمیر رایانه و کالاهای شخصی و خانگی
۹۷۰۲	۹۴۵۱۷	۴۳۶۶۴	۱۱۸۵۸۰۹	۱۳۱۴۲۸۸	سایر فعالیت های خدماتی شخصی (شستشوی منسوجات، آرایش و پیرایش، تدفین و ...)
۱۷۵۸۷	۳۹۲۱۱۰	۱۱۸۰۷۲	۵۱۴۱۷۳۹	۵۶۳۴۳۳۳	آموزش
۱۸۲۰	۴۵۶۱۵۴	۹۸۵۷	۱۰۳۱۴۲۰	۱۴۹۵۶۱۱	

جدول ۷- تعداد کارکنان کارگاه بر حسب جنسیت و به تفکیک فعالیت های منتخب -۱۳۹۳

زن		مرد		جمع	شرح فعالیت
تعداد	درصد	تعداد	درصد		
۲۰	۱۰۰۵۷۶۳	۱۰	۴۱۵۱۳۸۶	۵۱۵۷۱۴۹	جمع کل
۲	۱۰۸۰۴	۹۸	۵۶۹۹۲۰	۵۸۰۷۲۴	فروش و تعمیر وسایل نقلیه موتوری و موتور سیکلت
۷	۳۳۴۸۷	۹۳	۴۵۱۵۶۴	۴۸۵۰۵۱	عمده فروشی، به جز وسایل نقلیه موتوری و موتور سیکلت
۱۱	۲۲۷۰۶۱	۸۹	۱۷۷۱۹۱۸	۱۹۹۸۹۷۹	خرده فروشی، به جز وسایل نقلیه موتوری و موتور سیکلت
۳۰	۸۱۸۴	۷۰	۱۸۸۵۸	۲۷۰۴۲	اقامتگاه ها
۱۶	۶۳۱۸۸	۸۴	۳۳۳۷۳۴	۳۹۶۹۲۱	محل های تهیه و صرف غذا و نوشیدنی
۱۶	۱۲۵۳	۸۴	۶۷۰۶	۷۹۵۹	فعالیت های انتشاراتی
					فعالیت های تولید فیلم سینمایی، ویدیویی و برنامه های
۳۷	۴۴۱	۶۳	۷۵۸	۱۱۹۹	تلویزیونی، ضبط صدا و انتشار موسیقی
۲۹	۳۹۲۵	۶۱	۶۱۴۳	۱۰۰۶۸	فعالیت های خدمات مالی، به جز تأمین وجوه بیمه بازنشستگی
۴۴	۱۶۴۴۸	۵۶	۲۰۸۲۶	۳۷۲۷۳	فعالیت های جنبی خدمات مالی و فعالیت های بیمه
۴۷	۶۲۹۷۲	۵۲	۷۲۱۳۵	۱۳۵۱۰۷	فعالیت های حقوقی و حسابداری
					فعالیت های دفاتر مرکزی، فعالیت های مشاوره ای مربوط به
۳۵	۲۲۶۴۶	۶۵	۴۲۰۵۰	۶۴۶۹۶	مدیریت
۲۷	۲۴۹۶۱	۷۳	۶۸۱۲۶	۹۳۰۸۷	فعالیت های معماری و مهندسی، تحلیل و آزمایش فنی
۳۳	۷۳۷	۶۷	۱۵۱۴	۲۲۵۰	تحقیق و توسعه علمی
۳۴	۴۵۷۰	۶۶	۸۷۵۵	۱۳۳۲۴	تبلیغات و بازارپژوهی
۳۳	۲۳۵۶۵	۶۷	۴۷۸۹۳	۷۱۴۵۷	سایر فعالیت های حرفه ای، علمی و فنی
۲۴	۵۲۵	۷۶	۱۶۴۹	۲۱۷۴	فعالیت های دامپزشکی
۲۴	۷۳۸۶	۷۶	۲۳۲۰۱	۳۰۵۸۷	فعالیت های اجاره داری
۵۴	۱۲۹۲	۴۶	۱۰۹۶	۲۳۸۸	فعالیت های استخدام
۲۶	۱۹۵۶	۷۴	۵۶۷۷	۷۶۳۳	خدمت رسانی به ساختمان ها و فضای سبز
					فعالیت های اداره دفتر کار، پشتیبانی دفتر کار و سایر فعالیت های
۲۵	۱۲۰۶۱	۶۵	۲۲۲۸۰	۳۴۳۴۱	پشتیبانی کسب و کار
۵۸	۱۷۹۴۸۱	۴۲	۱۲۸۱۶۷	۳۰۷۶۴۸	فعالیت های مربوط به سلامت انسان
۵۶	۲۵۷۰	۴۴	۲۰۲۳	۴۵۹۲	فعالیت های مراقبتی در منزل
۴۳	۳۸۱۱	۵۷	۵۱۲۴	۸۹۳۵	فعالیت های مددکاری اجتماعی بدون تأمین محل اقامت
۳۴	۳۰۹۸	۶۶	۵۹۶۶	۹۰۶۴	فعالیت های خلاق، هنر و سرگرمی
۲۸	۲۱۲۲	۶۲	۳۴۰۰	۵۵۲۱	کتابخانه ها، آرشیوها، موزه ها و سایر فعالیت های فرهنگی
۳۲	۲۰۷۹۸	۶۸	۴۴۲۸۶	۶۵۰۸۵	فعالیت های ورزشی و سرگرمی و تفریحی
					فعالیت های سازمان های دارای عضو (اتحادیه ها، سازمان های
۱۳	۲۶۲۹۵	۸۷	۱۷۷۲۰۰	۲۰۳۴۹۵	سیاسی و مذهبی و سازمان های حرفه ای)
۵	۶۲۰۵	۹۵	۱۱۹۸۰۵	۱۲۶۰۱۱	تعمیر رایانه و کالاهای شخصی و خانگی
					سایر فعالیت های خدماتی شخصی (شستشوی منسوجات، آرایش
۵۳	۱۶۰۳۳۹	۴۷	۱۴۳۹۴۱	۳۰۴۲۸۰	و پیرایش، تدفین و ...)
۶۱	۷۳۵۸۳	۳۹	۴۶۶۷۰	۱۲۰۲۵۲	آموزش

جدول ۸- تعداد کارکنان بر حسب نوع مزد و حقوق به تفکیک فعالیت های منتخب-۱۳۹۳

بدون مزد		پاره وقت		تمام وقت		جمع	شرح فعالیت
درصد	تعداد	درصد	تعداد	درصد	تعداد		
۵۱	۲۹۹۶۰۵۰	۱	۲۹۴۱۵۲	۳۴	۱۷۶۶۹۴۶	۵۱۵۷۱۴۹	جمع کل.....
۶۷	۳۸۶۵۹۵	۴	۲۰۵۰۳	۳۰	۱۷۳۶۲۷	۵۸۰۷۲۴	فروش و تعمیر وسایل نقلیه موتوری و موتور سیکلت.....
۵۵	۲۶۷۳۳۷	۶	۲۶۸۹۶	۳۹	۱۹۰۸۱۸	۴۸۵۰۵۱	عمده فروشی، به جز وسایل نقلیه موتوری و موتور سیکلت.....
۷۰	۱۳۹۹۳۷۷	۴	۷۵۸۰۳	۲۶	۵۲۳۸۰۰	۱۹۹۸۹۷۹	خرده فروشی، به جز وسایل نقلیه موتوری و موتور سیکلت.....
۱۵	۳۹۳۲	۷	۱۹۵۲	۷۸	۲۱۱۵۸	۲۷۰۴۲	اقامتگاهها.....
۳۶	۱۴۳۷۱۳	۷	۲۷۹۳۷	۵۷	۲۲۵۲۷۱	۳۹۶۹۲۱	محل های تهیه و صرف غذا و نوشیدنی.....
۲۳	۱۸۰۸	۳	۲۵۸	۷۴	۵۸۹۲	۷۹۵۹	فعالیت های انتشاراتی.....
							فعالیت های تولید فیلم سینمایی، ویدیویی و برنامه های
۱۱	۱۳۷	۳	۳۰	۸۶	۱۰۳۲	۱۱۹۹	تلویزیونی، ضبط صدا و انتشار موسیقی.....
۷	۷۴۶	۸	۷۶۵	۸۵	۸۵۵۷	۱۰۰۶۸	فعالیت های خدمات مالی، به جز تأمین وجوه بیمه
							بازنشستگی.....
۳۷	۱۳۹۱۹	۱۳	۴۷۴۶	۵۰	۱۸۶۰۹	۳۷۲۷۳	فعالیت های جنبی خدمات مالی و فعالیت های بیمه.....
۴۳	۵۸۲۷۷	۱۳	۱۶۸۹۹	۴۴	۵۹۹۳۲	۱۳۵۱۰۷	فعالیت های حقوقی و حسابداری.....
							فعالیت های دفاتر مرکزی، فعالیت های مشاوره ای مربوط
۸	۵۱۸۳	۱۱	۷۰۶۱	۸۱	۵۲۴۵۱	۶۴۶۹۶	به مدیریت.....
۳۷	۳۴۲۵۶	۶	۶۰۳۲	۵۷	۵۲۷۹۸	۹۳۰۸۷	فعالیت های معماری و مهندسی، تحلیل و آزمایش فنی.....
۱۱	۲۵۶	۲۷	۶۰۸	۶۲	۱۳۸۶	۲۲۵۰	تحقیق و توسعه علمی.....
۳۴	۴۵۳۷	۱۱	۱۴۲۴	۵۵	۷۳۶۴	۱۳۳۲۴	تبلیغات و بازاریابی.....
۵۷	۴۱۰۳۱	۱۳	۹۳۴۶	۳۰	۲۱۰۸۰	۷۱۴۵۷	سایر فعالیت های حرفه ای، علمی و فنی.....
۴۷	۱۰۲۱	۱۹	۴۱۸	۳۴	۷۳۵	۲۱۷۴	فعالیت های دامپزشکی.....
۵۵	۱۶۷۲۲	۹	۲۸۱۳	۳۶	۱۱۰۵۲	۳۰۵۸۷	فعالیت های اجاره داری.....
۳۴	۸۰۵	۱۵	۳۵۵	۵۱	۱۲۲۸	۲۳۸۸	فعالیت های استخدام.....
۱۱	۸۷۲	۳۰	۲۳۲۲	۵۸	۴۴۳۹	۷۶۳۳	خدمت رسانی به ساختمان ها و فضای سبز.....
							فعالیت های اداره دفتر کار، پشتیبانی دفتر کار و سایر
۴۲	۱۴۳۱۰	۸	۲۸۵۶	۵۰	۱۷۱۷۶	۳۴۳۴۱	فعالیت های پشتیبانی کسب و کار.....
۲۶	۸۱۱۷۴	۲۳	۷۰۲۲۰	۵۱	۱۵۶۲۵۵	۳۰۷۶۴۸	فعالیت های مربوط به سلامت انسان.....
۱۰	۴۶۱	۱۷	۷۸۰	۷۳	۳۳۵۱	۴۵۹۲	فعالیت های مراقبتی در منزل.....
۳۵	۳۱۳۳	۱۵	۱۳۰۹	۵۰	۴۴۹۴	۸۹۳۵	فعالیت های مددکاری اجتماعی بدون تأمین محل اقامت.....
۴۱	۳۷۲۲	۱۳	۱۱۳۸	۴۶	۴۲۰۴	۹۰۶۴	فعالیت های خلاق، هنر و سرگرمی.....
۱۳	۷۰۷	۹	۵۱۳	۷۸	۴۳۰۱	۵۵۲۱	کتابخانه ها، آرشیوها، موزه ها و سایر فعالیت های فرهنگی.....
۳۰	۱۹۴۰۰	۲۴	۱۵۴۸۳	۴۶	۳۰۲۰۲	۶۵۰۸۵	فعالیت های ورزشی و سرگرمی و تفریحی.....
							فعالیت های سازمان های دارای عضو (اتحادیه ها، سازمان های
۷۶	۱۵۵۵۴۸	۷	۱۴۹۹۶	۱۶	۳۲۹۵۲	۲۰۳۴۹۵	سیاسی و مذهبی و سازمان های حرفه ای).....
۶۶	۸۳۶۷۳	۴	۵۱۴۴	۳۰	۳۷۱۹۴	۱۲۶۰۱۱	تعمیر رایانه و کالاهای شخصی و خانگی.....
							سایر فعالیت های خدماتی شخصی (شستشوی منسوجات،
۷۶	۲۳۱۳۹۷	۸	۲۵۱۱۱	۱۶	۴۷۷۷۳	۳۰۴۲۸۰	آرایش و پیرایش، تدفین و ...)
۱۸	۲۲۰۰۳	۴۲	۵۰۴۳۴	۴۰	۴۷۸۱۶	۱۲۰۲۵۲	آموزش.....

جدول ۹- تعداد کارکنان بر حسب سطح تحصیلات به تفکیک فعالیت های منتخب -۱۳۹۳

فوق دیپلم		لیسانس		فوق لیسانس و بالاتر		جمع	شرح فعالیت
تعداد	درصد	تعداد	درصد	تعداد	درصد		
۱۰	۵۳۱۴۹۶	۱۷	۸۸۰۰۴۱	۶	۲۹۱۲۴۶	۵۱۵۷۱۳۹	جمع کل
۶	۳۶۱۵۹	۶	۳۳۹۹۲	۱	۵۷۷۳	۵۸۰۷۲۴	فروش و تعمیر وسایل نقلیه موتوری و موتور سیکلت
۸	۳۷۸۴۱	۱۲	۵۶۶۲۰	۱	۶۷۴۴	۴۸۵۰۵۱	عمده فروشی، به جز وسایل نقلیه موتوری و موتور سیکلت
۱۱	۲۲۸۰۶۱	۱۴	۲۸۰۱۴۲	۲	۴۳۴۲۹	۱۹۹۸۹۷۹	خرده فروشی، به جز وسایل نقلیه موتوری و موتور سیکلت
۹	۲۳۵۲	۱۶	۴۲۱۶	۲	۶۳۳	۲۷۰۴۲	اقامتگاه ها
۱۰	۴۱۶۳۱	۸	۳۳۱۸۵	۱	۲۳۸۵	۳۹۶۹۲۱	محل های تهیه و صرف غذا و نوشیدنی
۱۳	۱۰۴۳	۳۱	۲۴۸۵	۵	۳۹۹	۷۹۵۹	فعالیت های انتشاراتی
۱۳	۱۵۸	۵۲	۶۱۹	۲۲	۲۶۷	۱۱۹۹	فعالیت های تولید فیلم سینمایی، ویدیویی و برنامه های تلویزیونی، ضبط صدا و انتشار موسیقی
۱۶	۱۶۲۳	۵۳	۵۳۱۵	۲۳	۲۲۹۳	۱۰۰۶۸	فعالیت های خدمات مالی، به جز تأمین وجوه بیمه بازنشستگی
۱۳	۴۷۳۴	۵۹	۲۱۹۶۹	۱۳	۴۹۳۴	۳۷۲۷۳	فعالیت های جنبی خدمات مالی و فعالیت های بیمه
۱۰	۱۳۱۳۹	۴۷	۶۲۹۴۸	۲۸	۳۷۶۲۷	۱۳۵۱۰۷	فعالیت های حقوقی و حسابداری
۲۳	۱۵۱۹۸	۴۵	۲۸۸۳۹	۱۳	۸۴۸۱	۶۴۶۸۶	فعالیت های دفاتر مرکزی، فعالیت های مشاوره ای مربوط به مدیریت
۷	۶۸۴۰	۵۶	۵۲۱۶۷	۲۹	۲۶۵۶۲	۹۳۰۸۷	فعالیت های معماری و مهندسی، تحلیل و آزمایش فنی
۱۹	۴۲۰	۵۵	۱۲۳۲	۲۱	۴۷۸	۲۲۵۰	تحقیق و توسعه علمی
۱۶	۲۱۷۴	۴۶	۶۱۴۴	۱۲	۱۵۹۰	۱۳۳۲۴	تبلیغات و بازاریابی
۱۶	۱۱۱۸۶	۲۱	۱۴۸۶۶	۴	۲۵۰۳	۷۱۴۵۷	سایر فعالیت های حرفه ای، علمی و فنی
۱۶	۳۴۲	۲۹	۶۴۱	۴۴	۹۴۹	۲۱۷۴	فعالیت های دامپزشکی
۱۰	۳۱۰۹	۲۸	۸۵۶۳	۹	۲۶۲۱	۳۰۵۸۷	فعالیت های اجاره داری
۱۱	۲۶۳	۶۱	۱۴۴۵	۱۲	۲۷۵	۲۳۸۸	فعالیت های استخدام
۱۳	۱۰۲۶	۲۷	۲۰۹۰	۱	۷۱	۷۶۳۳	خدمت رسانی به ساختمان ها و فضای سبز
۱۹	۶۴۹۳	۴۲	۱۴۵۵۴	۹	۳۲۱۸	۳۴۳۴۱	فعالیت های اداره دفتر کار، پشتیبانی دفتر کار و سایر فعالیت های پشتیبانی کسب و کار
۱۳	۳۹۹۶۲	۲۸	۸۵۵۱۴	۳۰	۹۳۳۴۶	۳۰۷۶۴۸	فعالیت های مربوط به سلامت انسان
۶	۲۸۹	۳۳	۱۴۹۹	۱۲	۵۵۳	۴۵۹۲	فعالیت های مراقبتی در منزل
۱۱	۹۶۵	۳۳	۲۹۶۰	۱۱	۹۶۹	۸۹۳۵	فعالیت های مددکاری اجتماعی بدون تأمین محل اقامت
۱۶	۱۴۱۵	۳۶	۳۳۰۴	۱۳	۱۱۵۵	۹۰۶۴	فعالیت های خلاق، هنر و سرگرمی
۱۱	۵۸۰	۵۰	۲۷۴۷	۱۵	۸۴۸	۵۵۲۱	کتابخانه ها، آرشیوها، موزه ها و سایر فعالیت های فرهنگی
۱۵	۹۹۹۹	۳۲	۲۱۰۲۸	۱۰	۶۱۸۷	۶۵۰۸۵	فعالیت های ورزشی و سرگرمی و تفریحی
۸	۱۶۳۱۹	۱۶	۳۱۸۳۵	۴	۷۵۳۴	۲۰۳۴۹۵	فعالیت های سازمان های دارای عضو (اتحادیه ها، سازمان های سیاسی و مذهبی و سازمان های حرفه ای)
۱۱	۱۳۹۵۰	۱۶	۱۹۶۰۷	۳	۳۱۵۷	۱۲۶۰۱۱	تعمیر رایانه و کالاهای شخصی و خانگی
۷	۲۱۴۷۹	۶	۱۷۷۰۳	۱	۳۱۶۸	۳۰۴۲۸۰	سایر فعالیت های خدماتی شخصی (شستشوی منسوجات، آرایش و پیرایش، تدفین و ...)
۱۱	۱۲۷۴۶	۵۱	۶۱۸۱۱	۱۹	۲۳۰۹۹	۱۲۰۲۵۲	آموزش

جدول ۹- تعداد کارکنان بر حسب سطح تحصیلات به تفکیک فعالیت های منتخب -۱۳۹۳ (دنباله)

کمتر از دیپلم		دیپلم		جمع	شرح فعالیت
درصد	تعداد	درصد	تعداد		
۳۱	۱۶۱۵۳۳۰	۳۶	۱۸۳۹۰۲۴	۵۱۵۷۱۳۹	جمع کل
۵۴	۳۱۲۸۱۹	۳۳	۱۹۱۹۸۱	۵۸۰۷۲۴	فروش و تعمیر وسایل نقلیه موتوری و موتور سیکلت
۳۹	۱۸۹۲۳۲	۴۰	۱۹۴۶۱۶	۴۸۵۰۵۱	عمده فروشی، به جز وسایل نقلیه موتوری و موتور سیکلت
۳۲	۶۳۹۲۹۹	۴۰	۸۰۸۰۴۷	۱۹۹۸۹۷۹	خرده فروشی، به جز وسایل نقلیه موتوری و موتور سیکلت
۳۵	۹۴۸۹	۳۸	۱۰۳۵۲	۲۷۰۴۲	اقامتگاه ها
۴۲	۱۶۷۲۴۵	۳۸	۱۵۲۴۷۶	۳۹۶۹۲۱	محل های تهیه و صرف غذا و نوشیدنی
۱۱	۹۱۵	۳۹	۳۱۱۷	۷۹۵۹	فعالیت های انتشاراتی
					فعالیت های تولید فیلم سینمایی، ویدیویی و برنامه های تلویزیونی، ضبط صدا و انتشار موسیقی
۵	۶۱	۸	۹۵	۱۱۹۹	فعالیت های خدمات مالی، به جز تأمین وجوه بیمه بازنشستگی
۱	۱۲۴	۷	۷۱۳	۱۰۰۶۸	فعالیت های جنبی خدمات مالی و فعالیت های بیمه
۱	۵۲۲	۱۴	۵۱۱۴	۳۷۲۷۳	فعالیت های حقوقی و حسابداری
۲	۲۳۳۶	۱۴	۱۹۰۵۸	۱۳۵۱۰۷	فعالیت های دفتری مرکزی، فعالیت های مشاوره ای مربوط به مدیریت
۵	۳۴۵۹	۱۳	۸۷۰۹	۶۴۶۸۶	فعالیت های معماری و مهندسی، تحلیل و آزمایش فنی
۱	۱۲۵۴	۷	۶۲۶۴	۹۳۰۸۷	تحقیق و توسعه علمی
۲	۴۰	۴	۸۱	۲۲۵۰	تبلیغات و بازارپژوهی
۳	۴۶۱	۲۲	۲۹۵۵	۱۳۳۲۴	سایر فعالیت های حرفه ای، علمی و فنی
۱۴	۹۸۵۹	۴۶	۳۳۰۴۳	۷۱۴۵۷	فعالیت های دامپزشکی
۱	۲۴	۱۰	۲۱۸	۲۱۷۴	فعالیت های اجاره داری
۱۹	۵۷۰۵	۳۵	۱۰۵۸۹	۳۰۵۸۷	فعالیت های استخدام
۱	۱۴	۱۶	۳۹۱	۲۳۸۸	خدمت رسانی به ساختمان ها و فضای سبز
۳۶	۲۷۶۲	۲۲	۱۶۸۴	۷۶۳۳	فعالیت های اداره دفتر کار، پشتیبانی دفتر کار و سایر فعالیت های
۴	۱۵۰۸	۲۵	۸۵۶۹	۳۴۳۴۱	پشتیبانی کسب و کار
۵	۱۶۱۰۵	۲۴	۷۲۷۲۱	۳۰۷۶۴۸	فعالیت های مربوط به سلامت انسان
۲۱	۹۷۹	۲۸	۱۲۷۳	۴۵۹۲	فعالیت های مراقبتی در منزل
۱۴	۱۲۱۲	۳۲	۲۸۲۹	۸۹۳۵	فعالیت های مددکاری اجتماعی بدون تأمین محل اقامت
۱۲	۱۰۷۵	۲۳	۲۱۱۴	۹۰۶۴	فعالیت های خلاق، هنر و سرگرمی
۱۲	۶۴۳	۱۳	۷۰۳	۵۵۲۱	کتابخانه ها، آرشیوها، موزه ها و سایر فعالیت های فرهنگی
۱۱	۷۳۰۵	۳۲	۲۰۵۶۵	۶۵۰۸۵	فعالیت های ورزشی و سرگرمی و تفریحی
					فعالیت های سازمان های دارای عضو (اتحادیه ها، سازمان های سیاسی و مذهبی و سازمان های حرفه ای)
۴۷	۹۶۰۷۴	۲۵	۵۱۷۳۳	۲۰۳۴۹۵	تعمیر رایانه و کالاهای شخصی و خانگی
۲۹	۳۶۷۳۷	۴۲	۵۲۵۶۰	۱۲۶۰۱۱	سایر فعالیت های خدماتی شخصی (شستشوی منسوجات، آرایش و پیرایش، تدفین و ...)
۳۴	۱۰۴۳۱	۵۲	۱۵۷۲۹۹	۳۰۴۲۸۰	آموزش
۳	۳۴۴۴	۱۶	۱۹۱۵۳	۱۲۰۲۵۲	

جدول ۱۰- تعداد کارکنان تمام وقت بر حسب سطح تحصیلات به تفکیک فعالیت های منتخب -۱۳۹۳

فوق دیپلم		لیسانس		فوق لیسانس و بالاتر		جمع	شرح فعالیت
تعداد	درصد	تعداد	درصد	تعداد	درصد		
۱۳	۲۲۲۶۸۹	۲۱	۳۷۳۹۱۰	۵	۷۹۹۲۳	۱۷۶۶۹۴۶	جمع کل.....
۷	۱۱۸۷۳	۸	۱۴۱۵۵	۱	۱۷۹۳	۱۷۳۶۲۷	فروش و تعمیر وسایل نقلیه موتوری و موتور سیکلت.....
۸	۱۶۰۲۰	۱۱	۲۰۰۴۴	۱	۲۴۶۶	۱۹۰۸۱۸	عمده فروشی، به جز وسایل نقلیه موتوری و موتور سیکلت.....
۱۴	۷۰۹۰۳	۱۴	۷۰۷۲۵	۲	۹۳۳۸	۵۲۳۸۰۰	خرده فروشی، به جز وسایل نقلیه موتوری و موتور سیکلت.....
۸	۱۷۸۴	۱۶	۳۲۸۵	۲	۴۲۹	۲۱۱۵۸	اقامتگاه ها.....
۱۳	۲۹۶۴۲	۸	۱۸۸۴۰	۰	۵۱۷	۲۲۵۲۷۱	محل های تهیه و صرف غذا و نوشیدنی.....
۱۳	۷۷۰	۲۸	۱۶۳۴	۳	۲۰۱	۵۸۹۲	فعالیت های انتشاراتی.....
۱۴	۱۴۸	۵۵	۵۷۱	۱۵	۱۵۹	۱۰۳۲	فعالیت های تولید فیلم سینمایی، ویدیویی و برنامه های تلویزیونی، ضبط صدا و انتشار موسیقی.....
۱۶	۱۳۵۹	۵۶	۴۸۲۰	۱۹	۱۶۲۹	۸۵۵۷	فعالیت های خدمات مالی، به جز تأمین وجوه بیمه بازنشستگی.....
۱۲	۲۲۳۷	۶۰	۱۱۲۰۱	۱۱	۲۰۰۳	۱۸۶۰۹	فعالیت های جنبی خدمات مالی و فعالیت های بیمه.....
۱۶	۹۵۱۸	۵۴	۳۲۴۳۷	۷	۴۳۲۹	۵۹۹۳۲	فعالیت های حقوقی و حسابداری.....
۲۱	۱۱۲۷۶	۴۸	۲۵۳۶۴	۱۱	۵۹۹۸	۵۲۴۵۱	فعالیت های دفاتر مرکزی، فعالیت های مشاوره ای مربوط به مدیریت.....
۸	۴۴۵۴	۵۵	۲۹۰۵۲	۲۵	۱۲۹۴۵	۵۲۷۹۸	فعالیت های معماری و مهندسی، تحلیل و آزمایش فنی.....
۱۷	۲۴۱	۶۴	۸۸۵	۱۲	۱۶۶	۱۳۸۶	تحقیق و توسعه علمی.....
۱۶	۱۱۶۱	۵۱	۳۷۷۶	۱۲	۸۶۰	۷۳۶۴	تبلیغات و بازاریابی.....
۱۸	۳۶۹۴	۲۶	۵۴۷۴	۶	۱۳۰۹	۲۱۰۸۰	سایر فعالیت های حرفه ای، علمی و فنی.....
۳۴	۲۴۷	۳۱	۲۳۱	۱۶	۱۲۰	۷۳۵	فعالیت های دامپزشکی.....
۸	۸۵۵	۴۲	۴۶۰۵	۱۲	۱۲۹۴	۱۱۰۵۲	فعالیت های اجاره داری.....
۱۵	۱۸۶	۶۲	۷۵۶	۸	۹۹	۱۲۲۸	فعالیت های استخدام.....
۲۰	۸۹۲	۳۳	۱۴۴۴	۱	۳۳	۴۴۳۹	خدمات رسانی به ساختمان ها و فضای سبز.....
۱۸	۳۰۳۸	۴۶	۷۸۴۱	۱۱	۱۹۶۲	۱۷۱۷۶	فعالیت های ادارات دفتر کار، پشتیبانی دفتر کار و سایر فعالیت های پشتیبانی کسب و کار.....
۱۷	۲۷۲۰۲	۳۷	۵۷۵۰۳	۹	۱۴۴۸۸	۱۵۶۲۵۵	فعالیت های مربوط به سلامت انسان.....
۵	۱۷۳	۲۹	۹۵۸	۷	۲۴۲	۳۳۵۱	فعالیت های مراقبتی در منزل.....
۹	۴۲۷	۳۵	۱۵۶۴	۱۲	۵۳۶	۴۴۹۴	فعالیت های مددکاری اجتماعی بدون تأمین محل اقامت.....
۲۰	۸۲۶	۴۱	۱۷۲۸	۱۴	۵۹۱	۴۲۰۴	فعالیت های خلاق، هنر و سرگرمی.....
۱۱	۴۸۷	۵۱	۲۱۷۹	۱۵	۶۵۷	۴۳۰۱	کتابخانه ها، آرشیوها، موزه ها و سایر فعالیت های فرهنگی.....
۱۵	۴۴۷۸	۳۵	۱۰۴۸۷	۱۲	۳۶۳۳	۳۰۲۰۲	فعالیت های ورزشی و سرگرمی و تفریحی.....
۱۱	۳۶۹۱	۳۰	۱۰۰۱۹	۴	۱۴۶۸	۳۲۹۵۲	فعالیت های سازمان های دارای عضو (اتحادیه ها، سازمان های سیاسی و مذهبی و سازمان های حرفه ای).....
۱۲	۴۶۳۰	۱۵	۵۷۴۳	۲	۷۲۸	۳۷۱۹۴	تعمیر رایانه و کالاهای شخصی و خانگی.....
۱۱	۵۱۸۳	۸	۳۷۷۳	۲	۸۸۹	۴۷۷۷۳	سایر فعالیت های خدماتی شخصی (شستشوی منسوجات، آرایش و پیرایش، تدفین و ...)
۱۱	۵۲۹۵	۴۸	۲۲۸۱۸	۱۹	۹۰۳۸	۴۷۸۱۶	آموزش.....

جدول ۱۰- تعداد کارکنان تمام وقت بر حسب سطح تحصیلات به تفکیک فعالیت های منتخب -۱۳۹۳ (دنباله)

کمتر از دیپلم		دیپلم		جمع	شرح فعالیت
درصد	تعداد	درصد	تعداد		
۲۷	۴۸۱۰۰۸	۳۴	۶۰۹۴۰۷	۱۱۷۶۶۹۴۶	جمع کل
۴۹	۸۵۹۲۲	۳۴	۵۹۸۸۴	۱۷۳۶۲۷	فروش و تعمیر وسایل نقلیه موتوری و موتور سیکلت
۳۹	۷۴۵۶۹	۴۱	۷۷۷۱۹	۱۹۰۸۱۸	عمده فروشی، به جز وسایل نقلیه موتوری و موتور سیکلت
۲۹	۱۵۳۸۱۷	۴۲	۲۱۹۰۱۷	۵۲۳۸۰۰	خرده فروشی، به جز وسایل نقلیه موتوری و موتور سیکلت
۳۵	۷۴۳۱	۳۹	۸۲۲۹	۲۱۱۵۸	اقامتگاه ها
۴۰	۹۱۰۲۶	۳۸	۸۵۲۴۵	۲۲۵۲۷۱	محل های تهیه و صرف غذا و نوشیدنی
۱۴	۸۱۰	۴۲	۲۴۷۷	۵۸۹۲	فعالیت های انتشاراتی
					فعالیت های تولید فیلم سینمایی، ویدیویی و برنامه های تلویزیونی، ضبط صدا و انتشار موسیقی
۶	۶۱	۹	۹۳	۱۰۳۲	فعالیت های خدمات مالی، به جز تأمین وجوه بیمه بازنشستگی
۱	۱۱۴	۷	۶۳۵	۸۵۵۷	فعالیت های جنبی خدمات مالی و فعالیت های بیمه
۲	۳۹۰	۱۵	۲۷۷۸	۱۸۶۰۹	فعالیت های حقوقی و حسابداری
۲	۱۳۹۵	۲۰	۱۲۲۵۳	۵۹۹۳۲	فعالیت های دفاتر مرکزی، فعالیت های مشاوره ای مربوط به مدیریت
۶	۳۱۵۴	۱۳	۶۶۴۹	۵۲۴۵۱	فعالیت های معماری و مهندسی، تحلیل و آزمایش فنی
۲	۱۱۹۷	۱۰	۵۱۵۰	۵۲۷۹۸	تحقیق و توسعه علمی
۳	۳۷	۴	۵۸	۱۳۸۶	تبلیغات و بازاریابی
۳	۲۲۶	۱۸	۱۳۴۱	۷۳۶۴	سایر فعالیت های حرفه ای، علمی و فنی
۶	۱۳۵۲	۴۴	۹۲۵۱	۲۱۰۸۰	فعالیت های دامپزشکی
۳	۲۴	۱۵	۱۱۳	۷۳۵	فعالیت های اجاره داری
۱۳	۱۳۹۰	۲۶	۲۹۰۸	۱۱۰۵۲	فعالیت های استخدام
.	.	۱۵	۱۸۷	۱۲۲۸	خدمت رسانی به ساختمان ها و فضای سبز
۳۳	۱۴۵۵	۱۴	۶۱۵	۴۴۳۹	فعالیت های اداره دفتر کار، پشتیبانی دفتر کار و سایر فعالیت های پشتیبانی کسب و کار
۳	۴۶۶	۲۳	۳۸۶۹	۱۷۱۷۶	فعالیت های مربوط به سلامت انسان
۷	۱۱۰۱۰	۲۹	۴۶۰۵۲	۱۵۶۲۵۵	فعالیت های مراقبتی در منزل
۲۶	۸۷۹	۳۳	۱۰۹۸	۳۳۵۱	فعالیت های مددکاری اجتماعی بدون تأمین محل اقامت
۱۲	۵۳۸	۳۲	۱۴۲۸	۴۴۹۴	فعالیت های خلاق، هنر و سرگرمی
۸	۳۲۶	۱۷	۷۳۳	۴۲۰۴	کتابخانه ها، آرشیوها، موزه ها و سایر فعالیت های فرهنگی
۱۰	۴۳۸	۱۳	۵۴۱	۴۳۰۱	فعالیت های ورزشی و سرگرمی و تفریحی
۱۳	۳۸۶۹	۲۶	۷۷۳۴	۳۰۲۰۲	فعالیت های سازمان های دارای عضو (اتحادیه ها، سازمان های سیاسی و مذهبی و سازمان های حرفه ای)
۳۱	۱۰۲۹۷	۲۳	۷۴۷۷	۳۲۹۵۲	تعمیر رایانه و کالاهای شخصی و خانگی
۲۹	۱۰۶۵۵	۴۲	۱۵۴۳۸	۳۷۱۹۴	سایر فعالیت های خدماتی شخصی (شستشوی منسوجات، آرایش و پیرایش، تدفین و ...)
۳۴	۱۶۳۴۷	۴۵	۲۱۵۸۰	۴۷۷۷۳	آموزش
۴	۱۸۱۲	۱۹	۸۸۵۳	۴۷۸۱۶	

جدول ۱۱- تعداد کارکنان پاره وقت بر حسب سطح تحصیلات به تفکیک فعالیت های منتخب -۱۳۹۳

فوق دیپلم		لیسانس		فوق لیسانس و بالاتر		جمع	شرح فعالیت
تعداد	درصد	تعداد	درصد	تعداد	درصد		
۱۵	۵۱۷۷۳	۲۹	۱۱۲۷۲۲	۶	۲۴۴۶۲	۳۹۴۱۵۲	جمع کل.....
۱۴	۲۷۷۹	۴	۸۱۰	۲	۳۷۳	۲۰۵۰۳	فروش و تعمیر وسایل نقلیه موتوری و موتور سیکلت.....
۱۶	۴۳۳۳	۲۴	۶۳۴۰	۱	۱۸۹	۲۶۸۹۶	عمده فروشی، به جز وسایل نقلیه موتوری و موتور سیکلت...
۱۷	۱۲۸۲۲	۲۱	۱۶۲۳۲	۱	۶۰۱	۷۵۸۰۳	خرده فروشی، به جز وسایل نقلیه موتوری و موتور سیکلت....
۸	۱۴۹	۸	۱۵۸	۲	۴۸	۱۹۵۲	اقامتگاه ها.....
۱۴	۳۹۰۰	۸	۲۳۰۲	۱	۱۸۴	۲۷۹۳۷	محل های تهیه و صرف غذا و نوشیدنی.....
۱۴	۳۵	۵۷	۱۴۷	۰	۰	۲۵۸	فعالیت های انتشاراتی.....
۳۱	۹	۶۸	۲۰	۰	۰	۳۰	فعالیت های تولید فیلم سینمایی، ویدیویی و برنامه های تلویزیونی، ضبط صدا و انتشار موسیقی.....
۳۲	۲۴۸	۵۲	۳۹۴	۵	۳۹	۷۶۵	فعالیت های خدمات مالی، به جز تأمین وجوه بیمه بازنشستگی.....
۲۲	۱۰۵۳	۵۳	۲۴۹۴	۷	۳۲۲	۴۷۴۶	فعالیت های جنبی خدمات مالی و فعالیت های بیمه.....
۱۹	۳۱۵۰	۳۹	۶۵۵۵	۴	۷۵۶	۱۶۸۹۹	فعالیت های حقوقی و حسابداری.....
۴۸	۳۳۷۳	۲۷	۱۸۹۳	۲	۱۴۴	۷۰۶۱	فعالیت های دفتری مرکزی، فعالیت های مشاوره ای مربوط به مدیریت.....
۳۱	۱۸۷۹	۵۳	۳۱۸۵	۱۱	۶۵۴	۶۰۳۲	فعالیت های معماری و مهندسی، تحلیل و آزمایش فنی.....
۲۹	۱۷۶	۴۹	۳۰۰	۱۸	۱۱۱	۶۰۸	تحقیق و توسعه علمی.....
۲۵	۳۶۲	۳۸	۵۴۶	۵	۶۷	۱۴۲۴	تبلیغات و بازاریابی.....
۱۳	۱۱۷۹	۲۹	۲۷۵۰	۰	۰	۹۳۴۶	سایر فعالیت های حرفه ای، علمی و فنی.....
۱۲	۵۰	۶۶	۲۷۴	۵	۲۰	۴۱۸	فعالیت های دامپزشکی.....
۵	۱۳۴	۳۵	۹۹۹	۸	۲۲۵	۲۸۱۳	فعالیت های اجاره داری.....
۱۳	۴۶	۴۸	۱۷۲	۵	۱۷	۳۵۵	فعالیت های استخدام.....
۰	۰	۱۱	۲۶۳	۰	۰	۲۳۲۲	خدمات رسانی به ساختمان ها و فضای سبز.....
۱۳	۳۸۵	۴۵	۱۲۸۹	۰	۰	۲۸۵۶	فعالیت های اداره دفتر کار، پشتیبانی دفتر کار و سایر فعالیت های پشتیبانی کسب و کار.....
۱۶	۱۱۴۱۳	۳۰	۲۱۲۴۷	۱۴	۹۷۶۹	۷۰۲۲۰	فعالیت های مربوط به سلامت انسان.....
۱۲	۹۰	۳۷	۲۹۰	۲۷	۲۰۹	۷۸۰	فعالیت های مراقبتی در منزل.....
۹	۱۲۱	۳۲	۴۱۹	۱۱	۱۴۵	۱۳۰۹	فعالیت های مددکاری اجتماعی بدون تأمین محل اقامت....
۱۶	۱۸۵	۵۶	۶۳۹	۱۰	۱۱۱	۱۱۳۸	فعالیت های خلاق، هنر و سرگرمی.....
۱۲	۵۹	۴۲	۲۱۷	۱۵	۷۸	۵۱۳	کتابخانه ها، آرشیوها، موزه ها و سایر فعالیت های فرهنگی....
۱۶	۲۵۳۱	۳۶	۵۵۴۱	۵	۸۱۱	۱۵۴۸۳	فعالیت های ورزشی و سرگرمی و تفریحی.....
۱۰	۱۴۳۶	۲۴	۳۵۴۴	۱۰	۱۴۵۳	۱۴۹۹۶	فعالیت های سازمان های دارای عضو (اتحادیه ها، سازمان های سیاسی و مذهبی و سازمان های حرفه ای).....
۱۲	۶۳۸	۳۶	۱۸۷۷	۰	۰	۵۱۴۴	تعمیر رایانه و کالاهای شخصی و خانگی.....
۲	۶۱۲	۹	۲۲۵۶	۰	۰	۲۵۱۱۱	سایر فعالیت های خدماتی شخصی (شستشوی منسوجات، آرایش و پیرایش، تدفین و ...)
۱۱	۵۶۲۷	۵۹	۲۹۵۷۰	۱۶	۸۱۳۶	۵۰۴۳۴	آموزش.....

جدول ۱۱- تعداد کارکنان پاره وقت بر حسب سطح تحصیلات به تفکیک فعالیت های منتخب -۱۳۹۳ (دنباله)

کمتر از دیپلم		دیپلم		جمع	شرح فعالیت
درصد	تعداد	درصد	تعداد		
۱۷	۶۷۸۴۵	۳۳	۱۳۰۳۵۱	۳۹۴۱۵۲	جمع کل
۵۵	۱۱۲۸۵	۲۶	۵۲۵۶	۲۰۵۰۳	فروش و تعمیر وسایل نقلیه موتوری و موتور سیکلت
۲۹	۷۸۹۰	۳۰	۸۱۴۶	۲۶۸۹۶	عمده فروشی، به جز وسایل نقلیه موتوری و موتور سیکلت
۱۹	۱۴۰۸۰	۴۲	۳۲۰۶۹	۷۵۸۰۳	خرده فروشی، به جز وسایل نقلیه موتوری و موتور سیکلت
۵۳	۱۰۲۶	۲۹	۵۷۲	۱۹۵۲	اقامتگاه ها
۳۷	۱۰۴۴۷	۴۰	۱۱۱۰۳	۲۷۹۳۷	محل های تهیه و صرف غذا و نوشیدنی
.	.	۲۹	۷۶	۲۵۸	فعالیت های انتشاراتی
.	.	.	.	۳۰	فعالیت های تولید فیلم سینمایی، ویدیویی و برنامه های تلویزیونی، ضبط صدا و انتشار موسیقی
۱	۸	۱۰	۷۶	۷۶۵	فعالیت های خدمات مالی، به جز تأمین وجوه بیمه بازنشستگی
۲	۸۸	۱۷	۷۹۰	۴۷۴۶	فعالیت های جنبی خدمات مالی و فعالیت های بیمه
۴	۷۱۷	۳۴	۵۷۲۱	۱۶۸۹۹	فعالیت های حقوقی و حسابداری
۲	۱۲۹	۲۲	۱۵۲۲	۷۰۶۱	فعالیت های دفاتر مرکزی، فعالیت های مشاوره ای مربوط به مدیریت
.	.	۵	۳۱۵	۶۰۳۲	فعالیت های معماری و مهندسی، تحلیل و آزمایش فنی
.	.	۴	۲۲	۶۰۸	تحقیق و توسعه علمی
۲	۳۱	۲۹	۴۱۸	۱۴۲۴	تبلیغات و بازار پژوهی
۸	۷۲۶	۵۰	۴۶۹۰	۹۳۴۶	سایر فعالیت های حرفه ای، علمی و فنی
.	.	۱۸	۷۵	۴۱۸	فعالیت های دامپزشکی
۳۰	۸۳۸	۲۲	۶۱۸	۲۸۱۳	فعالیت های اجاره داری
۴	۱۴	۳۰	۱۰۷	۳۵۵	فعالیت های استخدام
۵۴	۱۲۵۴	۳۵	۸۰۵	۲۳۲۲	خدمت رسانی به ساختمان ها و فضای سبز
۷	۱۹۵	۳۵	۹۸۶	۲۸۵۶	فعالیت های اداره دفتر کار، پشتیبانی دفتر کار و سایر فعالیت های پشتیبانی کسب و کار
۵	۳۷۵۳	۳۴	۲۴۰۳۸	۷۰۲۲۰	فعالیت های مربوط به سلامت انسان
۹	۷۳	۱۵	۱۱۸	۷۸۰	فعالیت های مراقبتی در منزل
۱۹	۲۵۵	۲۸	۳۶۹	۱۳۰۹	فعالیت های مددکاری اجتماعی بدون تأمین محل اقامت
۳	۳۸	۱۴	۱۶۴	۱۱۳۸	فعالیت های خلاق، هنر و سرگرمی
۱۵	۷۵	۱۶	۸۴	۵۱۳	کتابخانه ها، آرشیوها، موزه ها و سایر فعالیت های فرهنگی
۹	۱۴۱۰	۳۴	۵۱۹۱	۱۵۴۸۳	فعالیت های ورزشی و سرگرمی و تفریحی
۴۴	۶۶۶۲	۱۳	۱۹۰۱	۱۴۹۹۶	فعالیت های سازمان های دارای عضو (اتحادیه ها، سازمان های سیاسی و مذهبی و سازمان های حرفه ای)
۲۰	۱۰۳۱	۳۱	۱۵۹۹	۵۱۴۴	تعمیر رایانه و کالاهای شخصی و خانگی
۲۰	۵۰۲۱	۶۹	۱۷۲۲۲	۲۵۱۱۱	سایر فعالیت های خدماتی شخصی (شستشوی منسوجات، آرایش و پیرایش، تدفین و ...)
۲	۸۰۰	۱۲	۶۳۰۰	۵۰۴۳۴	آموزش

جدول ۱۲- تعداد کارکنان بدون مزد و حقوق بر حسب سطح تحصیلات به تفکیک فعالیت های منتخب -۱۳۹۳

شرح فعالیت	جمع	فوق لیسانس و بالاتر		لیسانس		فوق دیپلم	
		تعداد	درصد	تعداد	درصد	تعداد	درصد
جمع کل	۲۹۹۶۰۵۰	۱۱۶۸۶۲	۶	۳۹۳۴۱۰	۱۳	۲۵۰۰۳۵	۱
فروش و تعمیر وسایل نقلیه موتوری و موتور سیکلت	۳۸۶۵۹۵	۳۶۰۷	۱	۱۹۰۲۷	۵	۲۱۵۰۷	۶
عمده فروشی، به جز وسایل نقلیه موتوری و موتور سیکلت ...	۲۶۷۳۳۷	۴۰۸۹	۲	۳۰۲۳۶	۱۱	۱۷۴۸۸	۷
خرده فروشی، به جز وسایل نقلیه موتوری و موتور سیکلت	۱۳۹۹۳۷۷	۳۳۴۹۰	۲	۱۹۳۱۸۵	۱۴	۱۴۴۳۳۷	۱۰
اقامتگاه ها	۳۹۳۲	۱۵۷	۴	۷۷۳	۲۰	۴۱۹	۱۱
محل های تهیه و صرف غذا و نوشیدنی	۱۴۳۷۱۳	۱۶۸۴	۱	۱۲۰۴۳	۸	۸۰۸۸	۶
فعالیت های انتشاراتی	۱۸۰۸	۱۹۷	۱۱	۷۰۳	۳۹	۲۳۸	۱۳
فعالیت های تولید فیلم سینمایی، ویدیویی و برنامه های تلویزیونی، ضبط صدا و انتشار موسیقی	۱۳۷	۱۰۸	۷۸	۲۸	۲۰	۰	۰
فعالیت های خدمات مالی، به جز تأمین وجوه بیمه بازنشستگی	۷۴۶	۶۲۵	۸۴	۱۰۱	۱۳	۱۶	۲
فعالیت های جنبی خدمات مالی و فعالیت های بیمه	۱۳۹۱۹	۲۶۰۹	۱۹	۸۲۷۴	۵۹	۱۴۴۵	۱۰
فعالیت های حقوقی و حسابداری	۵۸۲۷۷	۳۲۵۴۱	۵۶	۲۳۹۵۶	۴۱	۴۷۱	۱
فعالیت های دفتری مرکزی، فعالیت های مشاوره ای مربوط به مدیریت	۵۱۸۳	۲۳۳۹	۴۵	۱۵۸۲	۳۱	۵۴۹	۱۱
فعالیت های معماری و مهندسی، تحلیل و آزمایش فنی	۳۴۲۵۶	۱۲۹۶۴	۳۸	۱۹۹۳۰	۵۸	۵۰۸	۱
تحقیق و توسعه علمی	۲۵۶	۲۰۱	۷۹	۴۷	۱۸	۳	۱
تبلیغات و بازاریابی	۴۵۳۷	۶۶۳	۱۵	۱۸۲۲	۴۰	۶۵۱	۱۴
سایر فعالیت های حرفه ای، علمی و فنی	۴۱۰۳۱	۱۱۹۴	۳	۶۶۴۲	۱۶	۶۳۱۳	۱۵
فعالیت های دامپزشکی	۱۰۲۱	۸۰۹	۷۹	۱۳۶	۱۳	۴۵	۴
فعالیت های اجاره داری	۱۶۷۲۲	۱۱۰۳	۷	۲۹۶۰	۱۸	۲۱۲۰	۱۳
فعالیت های استخدام	۸۰۵	۱۵۹	۲۰	۵۱۸	۶۴	۳۱	۴
خدمت رسانی به ساختمان ها و فضای سبز	۸۷۲	۳۸	۴	۳۸۴	۴۴	۱۳۳	۱۵
فعالیت های اداره دفتر کار، پشتیبانی دفتر کار و سایر فعالیت های پشتیبانی کسب و کار	۱۴۳۱۰	۱۲۵۶	۹	۵۴۲۴	۳۸	۳۰۷۰	۲۱
فعالیت های مربوط به سلامت انسان	۸۱۱۷۴	۶۹۰۹۰	۸۵	۶۷۶۵	۸	۱۳۴۶	۲
فعالیت های مراقبتی در منزل	۴۶۱	۱۰۱	۲۲	۲۵۱	۵۴	۲۵	۵
فعالیت های مددکاری اجتماعی بدون تأمین محل اقامت	۳۱۳۳	۲۸۷	۹	۹۷۷	۳۱	۴۱۸	۱۳
فعالیت های خلاق، هنر و سرگرمی	۳۷۲۲	۴۵۳	۱۲	۹۳۸	۲۵	۴۰۴	۱۱
کتابخانه ها، آرشیوها، موزه ها و سایر فعالیت های فرهنگی	۷۰۷	۱۱۳	۱۶	۳۵۱	۵۰	۳۴	۵
فعالیت های ورزشی و سرگرمی و تفریحی	۱۹۴۰۰	۱۷۴۳	۹	۵۰۰۰	۲۶	۲۹۹۱	۱۵
فعالیت های سازمان های دارای عضو (اتحادیه ها، سازمان های سیاسی و مذهبی و سازمان های حرفه ای)	۱۵۵۵۴۸	۴۶۱۲	۳	۱۸۲۷۲	۱۲	۱۱۱۹۳	۷
تعمیر رایانه و کالاهای شخصی و خانگی	۸۳۶۷۳	۲۴۲۹	۳	۱۱۹۸۸	۱۴	۸۶۸۲	۱۰
سایر فعالیت های خدماتی شخصی (شستشوی منسوجات، آرایش و پیرایش، تدفین و ...)	۲۳۱۳۹۷	۲۲۷۹	۱	۱۱۶۷۵	۵	۱۵۶۸۴	۷
آموزش	۲۲۰۰۳	۵۹۲۴	۲۷	۹۴۲۳	۴۳	۱۸۲۴	۸

جدول ۱۲- تعداد کارکنان بدون مزد و حقوق بر حسب سطح تحصیلات به تفکیک فعالیت های منتخب -۱۳۹۳

کمتر از دیپلم		دیپلم		جمع	شرح فعالیت
درصد	تعداد	درصد	تعداد		
۳۶	۱۰۶۶۴۷۸	۳۷	۱۰۹۹۲۶۶	۲۹۹۶۰۵۰	جمع کل
۵۶	۲۱۵۶۱۲	۳۳	۱۲۶۸۴۱	۳۸۶۵۹۵	فروش و تعمیر وسایل نقلیه موتوری و موتور سیکلت
۴۰	۱۰۶۷۷۴	۴۱	۱۰۸۷۵۱	۲۶۷۳۳۷	عمده فروشی، به جز وسایل نقلیه موتوری و موتور سیکلت
۳۴	۴۷۱۴۰۳	۴۰	۵۵۶۹۶۱	۱۳۹۹۳۷۷	خرده فروشی، به جز وسایل نقلیه موتوری و موتور سیکلت
۲۶	۱۰۳۲	۳۹	۱۵۵۱	۳۹۳۲	اقامتگاه ها
۴۶	۶۵۷۷۱	۳۹	۵۶۱۲۷	۱۴۳۷۱۳	محل های تهیه و صرف غذا و نوشیدنی
۶	۱۰۵	۳۱	۵۶۵	۱۸۰۸	فعالیت های انتشاراتی
.	.	۱	۲	۱۳۷	فعالیت های تولید فیلم سینمایی، ویدیویی و برنامه های تلویزیونی، ضبط صدا و انتشار موسیقی
.	۳	.	۲	۷۴۶	فعالیت های خدمات مالی، به جز تأمین وجوه بیمه بازنشستگی
.	۴۴	۱۱	۱۵۴۷	۱۳۹۱۹	فعالیت های جنبی خدمات مالی و فعالیت های بیمه
.	۲۲۴	۲	۱۰۸۴	۵۸۲۷۷	فعالیت های حقوقی و حسابداری
۳	۱۷۶	۱۰	۵۳۸	۵۱۸۳	فعالیت های دفاتر مرکزی، فعالیت های مشاوره ای مربوط به مدیریت
.	۵۷	۲	۷۹۸	۳۴۲۵۶	فعالیت های معماری و مهندسی، تحلیل و آزمایش فنی
۱	۳	۱	۲	۲۵۶	تحقیق و توسعه علمی
۵	۲۰۵	۲۶	۱۱۹۶	۴۵۳۷	تبلیغات و بازارپژوهی
۱۹	۷۷۸۱	۴۷	۱۹۱۰۲	۴۱۰۳۱	سایر فعالیت های حرفه ای، علمی و فنی
.	.	۳	۳۰	۱۰۲۱	فعالیت های دامپزشکی
۲۱	۳۴۷۷	۴۲	۷۰۶۳	۱۶۷۲۲	فعالیت های اجاره داری
.	.	۱۲	۹۷	۸۰۵	فعالیت های استخدام
۶	۵۳	۳۰	۲۶۴	۸۷۲	خدمت رسانی به ساختمان ها و فضای سبز
۶	۸۴۷	۲۶	۳۷۱۴	۱۴۳۱۰	فعالیت های اداره دفتر کار، پشتیبانی دفتر کار و سایر فعالیت های پشتیبانی کسب و کار
۲	۱۳۴۱	۳	۲۶۳۲	۸۱۱۷۴	فعالیت های مربوط به سلامت انسان
۶	۲۷	۱۲	۵۷	۴۶۱	فعالیت های مراقبتی در منزل
۱۳	۴۱۸	۳۳	۱۰۳۲	۳۱۳۳	فعالیت های مددکاری اجتماعی بدون تأمین محل اقامت
۱۹	۷۱۱	۳۳	۱۲۱۷	۳۷۲۲	فعالیت های خلاق، هنر و سرگرمی
۱۸	۱۳۰	۱۱	۷۸	۷۰۷	کتابخانه ها، آرشیوها، موزه ها و سایر فعالیت های فرهنگی
۱۰	۲۰۲۵	۳۹	۷۶۴۱	۱۹۴۰۰	فعالیت های ورزشی و سرگرمی و تفریحی
۵۱	۷۹۱۱۵	۲۷	۴۲۳۵۵	۱۵۵۵۴۸	فعالیت های سازمان های دارای عضو (اتحادیه ها، سازمان های سیاسی و مذهبی و سازمان های حرفه ای)
۳۰	۲۵۰۵۱	۴۲	۳۵۵۲۴	۸۳۶۷۳	تعمیر رایانه و کالاهای شخصی و خانگی
۳۶	۸۳۲۶۲	۵۱	۱۱۸۴۹۷	۲۳۱۳۹۷	سایر فعالیت های خدماتی شخصی (شستشوی منسوجات، آرایش و پیرایش، تدفین و...)
۴	۸۳۳	۱۸	۴۰۰	۲۲۰۰۳	آموزش

جدول ۱۳- متوسط و جمع ساعت کار کارکنان در هفته به تفکیک فعالیت های منتخب -۱۳۹۳ (ساعت در هفته)

شرح فعالیت	متوسط ساعت کار کارکنان در هفته	جمع ساعت کار کارکنان در هفته
متوسط / کل	۵۲	۲۶۸۷۳۰۵۰۲
فروش و تعمیر وسایل نقلیه موتوری و موتور سیکلت.....	۵۳	۳۰۷۷۳۸۲۷
عمده فروشی، به جز وسایل نقلیه موتوری و موتور سیکلت.....	۷۳	۳۵۴۵۱۳۴۳
خرده فروشی، به جز وسایل نقلیه موتوری و موتور سیکلت.....	۵۵	۱۰۹۳۵۰۴۹۷
اقامتگاه ها.....	۵۳	۱۴۲۲۹۲۳
محل های تهیه و صرف غذا و نوشیدنی.....	۵۴	۲۱۲۶۹۳۶۱
فعالیت های انتشاراتی.....	۵۰	۳۹۹۳۷۸
فعالیت های تولید فیلم سینمایی، ویدیویی و برنامه های تلویزیونی، ضبط صدا و انتشار موسیقی.....	۴۴	۵۲۴۹۸
فعالیت های خدمات مالی، به جز تأمین وجه بیمه بازنشستگی.....	۴۵	۴۵۰۶۶۵
فعالیت های جنبی خدمات مالی و فعالیت های بیمه.....	۴۳	۱۵۹۷۰۲۷
فعالیت های حقوقی و حسابداری.....	۳۹	۵۲۸۵۶۶۴
فعالیت های دفاتر مرکزی، فعالیت های مشاوره ای مربوط به مدیریت.....	۴۶	۲۹۶۷۰۰۴
فعالیت های معماری و مهندسی، تحلیل و آزمایش فنی.....	۳۷	۳۴۷۷۴۷۱
تحقیق و توسعه علمی.....	۴۶	۱۰۲۸۵۷
تبلیغات و بازاریابی.....	۴۳	۵۷۴۰۳۹
سایر فعالیت های حرفه ای، علمی و فنی.....	۴۷	۳۳۶۲۴۴۷
فعالیت های دامپزشکی.....	۴۲	۹۱۹۳۶
فعالیت های اجاره داری.....	۵۲	۱۵۷۵۴۸۸
فعالیت های استخدام.....	۴۲	۱۰۰۸۸۸
خدمت رسانی به ساختمان ها و فضای سبز.....	۴۳	۳۲۶۱۲۸
فعالیت های اداره دفتر کار، پشتیبانی دفتر کار و سایر فعالیت های پشتیبانی کسب و کار.....	۴۹	۱۶۸۴۸۷۶
فعالیت های مربوط به سلامت انسان.....	۴۵	۱۳۸۲۸۴۹۹
فعالیت های مراقبتی در منزل.....	۴۸	۲۱۸۳۱۲
فعالیت های مددکاری اجتماعی بدون تأمین محل اقامت.....	۴۸	۴۲۸۴۸۹
فعالیت های خلاق، هنر و سرگرمی.....	۴۲	۳۸۳۶۰۹
کتابخانه ها، آرشیوها، موزه ها و سایر فعالیت های فرهنگی.....	۷۱	۳۹۳۷۵۴
فعالیت های ورزشی و سرگرمی و تفریحی.....	۴۱	۲۶۶۲۵۵۳
فعالیت های سازمان های دارای عضو (اتحادیه ها، سازمان های سیاسی و مذهبی و سازمان های حرفه ای).....	۳۲	۶۴۹۷۶۹۹
تعمیر رایانه و کالاهای شخصی و خانگی.....	۵۰	۶۳۱۹۷۱۶
سایر فعالیت های خدماتی شخصی (شستشوی منسوجات، آرایش و پیرایش، تدفین و ..).....	۴۵	۱۳۶۸۲۳۶۵
آموزش.....	۳۳	۳۹۸۹۱۸۰

جدول ۱۴- جمع ساعت کار کارکنان در هفته به تفکیک فعالیت های منتخب- ۱۳۹۳

بدون مزد		پاره وقت		تمام وقت		جمع	شرح فعالیت
درصد	تعداد	درصد	تعداد	درصد	تعداد		
۵۸	۱۵۴۷۴۶۰۳۶	۵	۱۳۲۰۹۹۲۳	۳۷	۱۰۰۷۶۴۵۴۳	۲۶۸۱۷۲۰۵۰۲	جمع کل
۶۸	۲۰۸۶۸۰۸۳	۲	۷۴۵۲۵۵	۳۰	۹۱۶۰۴۹۹	۳۰۷۷۳۸۳۷	فروش و تعمیر وسایل نقلیه موتوری و موتور سیکلت
۴۰	۱۴۱۰۶۹۳۹	۳	۱۲۱۷۸۵۰	۵۷	۲۰۱۲۶۵۵۴	۳۵۴۵۱۳۴۳	عمده فروشی، به جز وسایل نقلیه موتوری و موتور سیکلت
۷۱	۷۷۱۶۹۶۶۰	۳	۳۴۹۷۳۳۹	۲۶	۲۸۶۸۳۴۹۹	۱۰۹۳۵۰۴۹۷	خرده فروشی، به جز وسایل نقلیه موتوری و موتور سیکلت
۱۵	۲۱۰۵۲۲	۵	۶۷۳۸۲	۸۰	۱۱۴۵۰۱۸	۱۴۲۲۹۲۳	اقامتگاه ها
۳۹	۸۳۴۵۴۶۱	۵	۹۵۸۷۶۴	۵۶	۱۱۹۶۵۱۳۷	۲۱۲۶۹۳۶۱	محل های تهیه و صرف غذا و نوشیدنی
۲۱	۸۳۹۵۴	۲	۷۶۱۸	۷۷	۳۰۷۸۰۷	۳۹۹۳۷۸	فعالیت های انتشاراتی
۱۳	۶۸۹۵	۲	۹۶۸	۸۵	۴۴۶۳۵	۵۲۴۹۸	فعالیت های تولید فیلم سینمایی، ویدیویی و برنامه های تلویزیونی، ضبط صدا و انتشار موسیقی
۸	۳۷۲۹۸	۶	۲۷۰۳۴	۸۶	۳۸۶۳۳۴	۴۵۰۶۶۵	فعالیت های خدمات مالی، به جز تأمین وجوه بیمه بازنشستگی
۴۱	۶۵۵۷۶۳	۹	۱۳۹۶۳۲	۵۰	۸۰۱۶۳۲	۱۵۹۷۰۲۷	فعالیت های جنبی خدمات مالی و فعالیت های بیمه
۴۲	۲۲۱۳۹۶۴	۹	۴۵۴۴۷۷	۵۰	۲۶۱۷۲۲۳	۵۲۸۵۶۶۴	فعالیت های حقوقی و حسابداری
۹	۲۵۳۳۶۶	۹	۲۵۴۵۴۰	۸۳	۲۴۵۹۰۹۹	۲۹۶۷۰۰۴	فعالیت های دفاتر مرکزی، فعالیت های مشاوره ای مربوط به مدیریت
۳۶	۱۲۶۸۳۷۳	۵	۱۵۹۶۴۳	۵۹	۲۰۴۹۴۵۴	۳۴۷۷۴۷۱	فعالیت های معماری و مهندسی، تحلیل و آزمایش فنی
۱۲	۱۲۲۷۵	۲۱	۲۱۴۱۲	۶۷	۶۹۱۶۹	۱۰۲۸۵۷	تحقیق و توسعه علمی
۳۹	۲۲۶۱۰۳	۷	۴۲۳۸۵	۵۳	۳۰۵۵۵۲	۵۷۴۰۳۹	تبلیغات و بازاریابی
۶۲	۲۰۷۵۸۸۹	۸	۲۷۲۱۷۰	۳۰	۱۰۱۴۳۸۹	۳۳۶۲۴۴۷	سایر فعالیت های حرفه ای، علمی و فنی
۵۱	۴۶۶۶۸	۱۲	۱۰۵۹۹	۳۸	۳۴۶۶۹	۹۱۹۳۶	فعالیت های دامپزشکی
۵۳	۸۳۰۳۱۵	۷	۱۰۵۹۴۳	۴۱	۶۳۹۲۳۰	۱۵۷۵۴۸۸	فعالیت های اجاره داری
۳۲	۳۲۲۴۵	۱۰	۱۰۱۶۸	۵۸	۵۸۴۷۶	۱۰۰۸۸۸	فعالیت های استخدام
۱۲	۳۹۴۵۰	۱۹	۶۰۶۰۳	۶۹	۲۲۶۰۷۵	۳۲۶۱۲۸	خدمت رسانی به ساختمان ها و فضای سبز
۴۴	۷۴۷۵۸۲	۵	۸۸۲۶۵	۵۰	۸۴۹۰۲۹	۱۶۸۴۸۷۶	فعالیت های اداره دفتر کار، پشتیبانی دفتر کار و سایر فعالیت های پشتیبانی کسب و کار
۲۸	۳۸۵۳۳۴۵	۱۶	۲۱۸۵۸۳۷	۵۶	۷۷۸۹۴۱۶	۱۳۸۲۸۴۹۹	فعالیت های مربوط به سلامت انسان
۷	۱۴۴۴۹	۱۰	۲۲۶۷۶	۸۳	۱۸۱۱۸۷	۲۱۸۳۱۲	فعالیت های مراقبتی در منزل
۲۶	۱۱۲۶۱۷	۹	۳۸۶۸۹	۶۵	۲۷۷۱۸۳	۴۲۸۴۸۹	فعالیت های مددکاری اجتماعی بدون تأمین محل اقامت
۴۵	۱۷۳۲۱۲	۶	۲۱۳۸۵	۴۹	۱۸۹۰۱۲	۳۸۳۶۰۹	فعالیت های خلاق، هنر و سرگرمی
۴	۱۶۰۷۳	۴	۱۵۶۱۶	۹۲	۳۶۲۰۶۵	۳۹۳۷۵۴	کتابخانه ها، آرشیوها، موزه ها و سایر فعالیت های فرهنگی
۳۲	۸۵۶۳۸۴	۱۶	۴۲۲۴۳۲	۵۲	۱۳۸۳۷۳۷	۲۶۶۲۵۵۳	فعالیت های ورزشی و سرگرمی و تفریحی
۷۰	۴۵۵۱۷۴۷	۵	۳۴۵۴۷۱	۲۵	۱۶۰۰۴۸۱	۶۴۹۷۶۹۹	فعالیت های سازمان های دارای عضو (اتحادیه ها، سازمان های سیاسی و مذهبی و سازمان های حرفه ای)
۶۹	۴۳۳۹۹۸۷	۳	۱۹۱۰۲۵	۲۸	۱۷۸۸۷۰۴	۶۳۱۹۷۱۶	تعمیر رایانه و کالاهای شخصی و خانگی
۷۸	۱۰۷۲۹۴۰۲	۶	۷۷۹۵۲۲	۱۶	۲۱۷۳۴۴۱	۱۳۶۸۲۳۶۵	سایر فعالیت های خدماتی شخصی (شستشوی منسوجات، آرایش و پیرایش، تدفین و ...)
۲۲	۸۶۸۱۱۷	۲۶	۱۰۴۵۲۲۵	۵۲	۲۰۷۵۸۳۸	۳۹۸۹۱۸۰	آموزش

جدول ۱۵- ارزش پرداختی های کارگاه به کارکنان با مزد و حقوق به تفکیک فعالیت های منتخب -۱۳۹۳ (میلیون ریال)

شرح فعالیت	جمع مزد و حقوق و سایر پرداختی ها	مزد و حقوق سالانه	سایر پرداختی های نقدی و غیر نقدی	بازخريد و پاداش پایان خدمت	حق ماموریت
جمع کل	۲۱۹۳۵۲۶۳۰	۲۰۰۷۶۴۸۰۹	۱۸۵۸۷۸۲۰	۲۲۰۱۱۴۳	۱۹۹۰۹۵
فروش و تعمیر وسایل نقلیه موتوری و موتور سیکلت.....	۱۸۸۶۲۸۵۰	۱۷۶۰۸۷۶۹	۱۲۵۴۰۸۱	۴۴۱۸۵	۴۳۲۸
عمده فروشی، به جز وسایل نقلیه موتوری و موتور سیکلت.....	۲۲۷۰۰۸۱۹	۲۰۳۸۳۶۳۵	۲۳۱۷۱۸۵	۳۱۵۰۳۹	۱۷۴۸۸
خرده فروشی، به جز وسایل نقلیه موتوری و موتور سیکلت.....	۵۷۶۷۲۱۵۴	۵۲۶۷۶۲۹۴	۴۹۹۵۸۶۰	۳۳۹۰۹۹	۵۱۱۲
اقامتگاه ها.....	۲۵۳۰۴۶۱	۲۱۸۷۲۷۲	۳۴۳۱۸۹	۵۷۷۵۹	۲۲۵۸
محل های تهیه و صرف غذا و نوشیدنی.....	۲۷۹۹۰۰۰۵	۲۵۹۸۳۴۴۰	۲۰۰۶۵۶۴	۱۶۸۳۵۲	۰
فعالیت های انتشاراتی.....	۸۲۰۲۹۳	۶۹۱۲۰۱	۱۲۹۰۹۲	۳۶۷۱	۰
فعالیت های تولید فیلم سینمایی، ویدیویی و برنامه های تلویزیونی، ضبط صدا و انتشار موسیقی.....	۱۶۸۶۴۰	۱۶۵۰۵۶	۳۵۸۴	۰	۵۶
فعالیت های خدمات مالی، به جز تأمین وجوه بیمه بازنشستگی.....	۱۰۲۱۵۲۵	۹۶۱۰۳۹	۶۰۴۸۶	۴۲۷۲	۱۵۱
فعالیت های جنبی خدمات مالی و فعالیت های بیمه.....	۲۷۷۵۷۲۶	۲۵۰۷۹۳۰	۲۶۷۷۹۶	۴۶۸۵۹	۲۵۰۴
فعالیت های حقوقی و حسابداری.....	۷۶۰۳۴۲۰	۶۹۲۴۹۷۴	۶۷۸۴۴۶	۴۹۴۵۸	۴۱۳۶
فعالیت های دفاتر مرکزی، فعالیت های مشاوره ای مربوط به مدیریت.....	۶۳۶۶۲۰۵	۵۷۱۳۸۷۱	۶۵۲۳۳۴	۷۸۱۲۰	۷۲۱۲
فعالیت های معماری و مهندسی، تحلیل و آزمایش فنی.....	۶۴۶۴۵۱۳	۵۹۱۴۲۳۸	۵۵۰۲۷۶	۴۱۳۱۸۶	۶۷۰۳
تحقیق و توسعه علمی.....	۲۰۹۶۷۵	۲۰۴۳۷۹	۵۲۹۶	۱۵۷	۲۰۶
تبلیغات و بازار پژوهی.....	۸۱۲۰۱۴	۷۶۳۹۹۰	۴۸۰۲۴	۱۵۲۵۷	۶۳۵
سایر فعالیت های حرفه ای، علمی و فنی.....	۲۳۸۴۱۵۴	۲۲۱۹۱۴۲	۱۶۵۰۱۲	۳۴۱۰۰	۵۶۳
فعالیت های دامپزشکی.....	۸۶۱۴۲	۷۸۰۶۶	۸۰۷۷	۴۲۳	۰
فعالیت های اجاره داری.....	۱۵۰۷۰۶۹	۱۳۶۳۰۸۱	۱۴۳۹۸۸	۷۱۱۶۳	۹۳۷۲۷
فعالیت های استخدام.....	۱۴۳۸۵۳	۱۲۲۸۳۱	۲۱۰۲۲	۲۴۴۷	۰
خدمت رسانی به ساختمان ها و فضای سبز.....	۶۰۱۳۱۹	۴۹۴۳۷۰	۱۰۶۹۴۹	۲۱۰	۷۱۰
فعالیت های اداره دفتر کار، پشتیبانی دفتر کار و سایر فعالیت های پشتیبانی کسب و کار.....	۱۶۴۸۳۲۵	۱۵۳۲۵۸۶	۱۱۵۷۳۹	۳۳۷۴۸	۰
فعالیت های مربوط به سلامت انسان.....	۲۸۶۲۷۶۳۷	۲۵۸۸۰۷۱۴	۲۷۴۶۹۲۳	۳۲۷۴۳۴	۴۲۲۲۸
فعالیت های مراقبتی در منزل.....	۴۳۹۴۵۶	۳۸۹۳۷۹	۵۰۰۷۸	۱۵۰۰۶	۲۲۹۴
فعالیت های مددکاری اجتماعی بدون تأمین محل اقامت.....	۵۶۵۷۸۳	۵۱۶۱۹۴	۴۹۵۸۹	۲۰۱۲۶	۳۲۷
فعالیت های خلاق، هنر و سرگرمی.....	۴۹۵۲۶۲	۴۵۹۲۱۵	۳۶۰۴۷	۳۸۵۲	۳۰
کتابخانه ها، آرشیوها، موزه ها و سایر فعالیت های فرهنگی.....	۶۳۴۶۱۲	۵۹۲۱۷۰	۴۲۴۴۲	۷۳۷۹	۲۱۸۰
فعالیت های ورزشی و سرگرمی و تفریحی.....	۴۲۷۳۲۳۰	۳۹۷۰۰۱۰	۳۰۳۲۲۰	۳۸۷۴۷	۵۳۹
فعالیت های سازمان های دارای عضو (اتحادیه ها، سازمان های سیاسی و مذهبی و سازمان های حرفه ای).....	۴۰۹۷۲۳۱	۳۵۹۶۹۶۲	۵۰۰۲۶۹	۶۰۲۴	۵۷۱۰
تعمیر رایانه و کالاهای شخصی و خانگی.....	۴۱۳۲۸۷۳	۳۸۱۴۹۰۰	۳۱۷۹۷۳	۱۵۰۷۹	۰
سایر فعالیت های خدماتی شخصی (شستشوی منسوجات، آرایش و پیرایش، تدفین و ...)	۴۹۰۴۵۰۱	۴۶۳۴۹۸۹	۲۶۹۵۱۲	۱۹۹۱۹	۰
آموزش.....	۸۸۱۲۸۸۲	۸۴۱۴۱۱۴	۳۹۸۷۶۹	۷۰۰۷۱	۰

جدول ۱۶- متوسط پرداختی های کارگاه به ازای هر ساعت بر حسب وضعیت مزد و حقوق کارکنان به تفکیک فعالیت های منتخب (ریال) ۱۳۹۳-

متوسط پرداختی های کارگاه			شرح فعالیت
کارکنان با مزد و حقوق تمام وقت	کارکنان با مزد و حقوق پاره وقت	کارکنان با مزد و حقوق	
۳۱۹۴۹	۴۱۰۸۰	۳۹۱۱۷	جمع کل
۳۸۷۳۱	۴۰۷۸۱	۳۸۸۸۴	فروش و تعمیر وسایل نقلیه موتوری و موتور سیکلت
۲۰۵۱۸	۲۹۴۷۸	۲۱۰۰۲	عمده فروشی، به جز وسایل نقلیه موتوری و موتور سیکلت
۳۸۲۷۶	۲۰۲۱۶	۳۶۲۸۷	خرده فروشی، به جز وسایل نقلیه موتوری و موتور سیکلت
۴۱۵۵۳	۳۰۷۴۱	۴۰۹۵۲	اقامتگاه ها
۴۴۳۸۶	۳۰۷۹۴	۴۳۴۲۴	محل های تهیه و صرف غذا و نوشیدنی
۵۳۳۶۵	۳۶۷۸۱	۵۲۹۷۴	فعالیت های انتشاراتی
۷۴۰۰۶	۸۲۳۵۴	۷۴۱۵۸	فعالیت های تولید فیلم سینمایی، ویدیویی و برنامه های تلویزیونی، ضبط صدا و انتشار موسیقی
۵۳۳۶۸	۴۰۱۵۴	۵۲۵۷۳	فعالیت های خدمات مالی، به جز تأمین وجوه بیمه بازنشستگی
۶۵۵۵۹	۳۷۳۵۰	۶۱۴۰۵	فعالیت های جنبی خدمات مالی و فعالیت های بیمه
۵۴۸۶۳	۴۸۸۲۲	۵۴۰۳۸	فعالیت های حقوقی و حسابداری
۴۸۷۳۱	۴۹۲۱۹	۴۸۷۷۴	فعالیت های دفترهای مرکزی، فعالیت های مشاوره ای مربوط به مدیریت
۶۱۳۳۳	۵۸۸۳۰	۶۱۱۷۴	فعالیت های معماری و مهندسی، تحلیل و آزمایش فنی
۵۵۱۳۱	۴۱۶۰۰	۵۲۰۱۴	تحقیق و توسعه علمی
۴۹۱۲۵	۵۷۲۸۰	۵۰۰۷۵	تبلیغات و بازاریابی
۳۸۲۲۹	۳۶۲۹۷	۳۷۸۲۵	سایر فعالیت های حرفه ای، علمی و فنی
۴۲۹۳۲	۳۲۹۹۹	۴۰۵۸۸	فعالیت های دامپزشکی
۴۳۱۵۹	۵۷۱۵۲	۴۵۰۶۷	فعالیت های اجاره داری
۴۴۷۲۸	۴۰۶۹۸	۴۴۱۲۵	فعالیت های استخدام
۴۸۰۸۹	۱۷۶۸۴	۴۱۷۰۵	خدمت رسانی به ساختمان ها و فضای سبز
۳۷۰۷۶	۲۵۴۷۷	۳۶۰۳۸	فعالیت های اداره دفتر کار، پشتیبانی دفتر کار و سایر فعالیت های پشتیبانی کسب و کار
۵۷۳۹۲	۷۳۸۴۳	۶۰۷۹۲	فعالیت های مربوط به سلامت انسان
۳۷۹۸۷	۷۱۴۴۷	۴۱۶۹۵	فعالیت های مراقبتی در منزل
۳۵۳۶۷	۳۹۶۷۸	۳۵۸۷۵	فعالیت های مددکاری اجتماعی بدون تأمین محل اقامت
۴۵۸۰۵	۷۰۷۰۴	۴۸۲۲۰	فعالیت های خلاق، هنر و سرگرمی
۳۵۷۸۰	۵۹۲۱۴	۳۶۷۹۷	کتابخانه ها، آرشیوها، موزه ها و سایر فعالیت های فرهنگی
۴۸۸۸۹	۴۹۱۱۲	۴۸۹۴۱	فعالیت های ورزشی و سرگرمی و تفریحی
۴۳۸۱۵	۳۰۲۸۶	۴۱۴۶۵	فعالیت های سازمان های دارای عضو (اتحادیه ها، سازمان های سیاسی و مذهبی و سازمان های حرفه ای)
۴۶۰۰۶	۲۸۲۲۸	۴۴۲۷۶	تعمیر رایانه و کالاهای شخصی و خانگی
۳۸۵۰۱	۲۷۰۸۵	۳۵۷۹۳	سایر فعالیت های خدماتی شخصی (شستشوی منسوجات، آرایش و پیرایش، تدفین و ...)
۴۶۷۳۴	۷۹۸۱۹	۵۷۵۳۱	آموزش

جدول ۱۷- برآورد تعداد کارگاه های بازرگانی و خدمات بر حسب نحوه تصرف مکان به تفکیک فعالیت های منتخب-۱۳۹۳

اجاری		ملکی		جمع کارگاه	شرح فعالیت
درصد	تعداد	درصد	تعداد		
۴۹	۱۲۱۴۴۰۴	۴۳	۱۰۶۳۱۶۶	۲۴۸۰۹۰۴	جمع کل
۵۳	۱۷۸۰۶۱	۴۱	۱۳۵۶۷۵	۳۳۳۶۸۹	فروش و تعمیر وسایل نقلیه موتوری و موتور سیکلت.....
۴۴	۹۶۲۶۷	۵۰	۱۰۸۷۳۹	۲۱۷۰۰۰	عمده فروشی، به جز وسایل نقلیه موتوری و موتور سیکلت.....
۴۷	۵۳۶۸۵۷	۴۶	۵۳۰۹۴۷	۱۱۴۷۹۱۸	خرده فروشی، به جز وسایل نقلیه موتوری و موتور سیکلت.....
۱۴	۴۳۷	۱۰	۲۵۵۳	۳۱۹۴	اقامتگاه ها.....
۵۱	۶۱۸۴۱	۴۳	۵۲۵۶۳	۱۲۱۰۵۹	محل های تهیه و صرف غذا و نوشیدنی.....
۳۷	۶۵۱	۵۷	۱۰۱۹	۱۷۷۹	فعالیت های انتشاراتی.....
۷۶	۱۰۶	۲۴	۳۳	۱۳۹	فعالیت های تولید فیلم سینمایی، ویدیویی و برنامه های تلویزیونی، ضبط صدا و انتشار موسیقی.....
۴۱	۳۲۳	۵۷	۴۴۳	۷۷۹	فعالیت های خدمات مالی، به جز تأمین وجوه بیمه بازنشستگی.....
۷۲	۹۴۸۶	۲۴	۳۱۵۵	۱۳۱۴۷	فعالیت های جنبی خدمات مالی و فعالیت های بیمه.....
۶۰	۳۳۷۹۸	۳۸	۲۱۵۴۵	۵۶۳۵۶	فعالیت های حقوقی و حسابداری.....
۳۰	۱۶۷۹	۶۹	۳۸۱۴	۵۵۵۲	فعالیت های دفترهای مرکزی، فعالیت های مشاوره ای مربوط به مدیریت.....
۶۰	۱۴۵۶۳	۳۷	۹۰۱۹	۲۴۴۳۱	فعالیت های معماری و مهندسی، تحلیل و آزمایش فنی.....
۲۸	۷۹	۵۷	۱۱۸	۲۰۵	تحقیق و توسعه علمی.....
۷۵	۲۹۰۷	۲۲	۸۵۷	۳۸۷۴	تبلیغات و بازاریابی.....
۶۳	۲۱۴۶۴	۳۲	۱۰۸۶۹	۳۳۹۴۳	سایر فعالیت های حرفه ای، علمی و فنی.....
۵۶	۴۸۵	۳۸	۳۲۷	۸۶۴	فعالیت های دامپزشکی.....
۶۲	۹۳۷۷	۳۱	۴۷۲۷	۱۵۰۹۹	فعالیت های اجاره داری.....
۸۱	۶۳۹	۱۸	۱۴۱	۷۸۱	فعالیت های استخدام.....
۸۰	۵۴۹	۱۷	۱۱۶	۶۸۵	خدمت رسانی به ساختمان ها و فضای سبز.....
۷۱	۹۰۴۵	۲۴	۳۰۴۲	۱۲۷۹۹	فعالیت های اداره دفتر کار، پشتیبانی دفتر کار و سایر فعالیت های پشتیبانی کسب و کار.....
۴۳	۳۷۴۵۶	۵۰	۴۳۶۷۱	۸۶۷۳۸	فعالیت های مربوط به سلامت انسان.....
۴۷	۱۵۳	۳۸	۱۲۲	۳۲۴	فعالیت های مراقبتی در منزل.....
۳۳	۴۵۲	۳۶	۴۹۹	۱۳۸۷	فعالیت های مددکاری اجتماعی بدون تأمین محل اقامت.....
۶۱	۲۰۲۸	۳۴	۱۱۲۲	۳۳۱۹	فعالیت های خلاق، هنر و سرگرمی.....
۳	۵۰	۵۳	۸۴۱	۱۵۷۷	کتابخانه ها، آرشیوها، موزه ها و سایر فعالیت های فرهنگی.....
۵۰	۹۱۱۸	۳۷	۶۸۳۸	۱۸۲۷۵	فعالیت های ورزشی و سرگرمی و تفریحی.....
۲	۱۱۹۰	۲۱	۱۵۴۴۲	۷۲۶۳۳	فعالیت های سازمان های دارای عضو (اتحادیه ها، سازمان های سیاسی و مذهبی و سازمان های حرفه ای).....
۶۲	۴۵۳۱۶	۳۳	۲۴۰۵۱	۷۳۵۸۲	تعمیر رایانه و کالاهای شخصی و خانگی.....
۶۱	۱۲۷۸۶۶	۳۵	۷۳۲۳۷	۲۰۸۶۰۶	سایر فعالیت های خدماتی شخصی (شستشوی منسوجات، آرایش و پیرایش، تدفین و...).....
۵۷	۱۲۱۷۱	۳۶	۷۶۴۲	۲۱۱۶۸	آموزش.....

جدول ۱۷- برآورد تعداد کارگاه های بازرگانی و خدمات بر حسب نحوه تصرف مکان به تفکیک فعالیت های منتخب-۱۳۹۳ (دنباله)

سایر		وقفی		جمع کارگاه	شرح فعالیت
درصد	تعداد	درصد	تعداد		
۵	۱۲۹۱۳۴	۳	۷۴۲۰۰	۲۴۸۰۹۰۴	جمع کل
۶	۱۸۵۴۵	۰	۱۴۰۷	۳۳۳۶۸۹	فروش و تعمیر وسایل نقلیه موتوری و موتور سیکلت
۴	۸۴۳۱	۲	۳۵۶۵	۲۱۷۰۰۰	عمده فروشی، به جز وسایل نقلیه موتوری و موتور سیکلت
۶	۶۷۱۸۵	۱	۱۲۹۲۹	۱۱۴۷۹۱۸	خرده فروشی، به جز وسایل نقلیه موتوری و موتور سیکلت
۴	۱۴۳	۲	۶۱	۳۱۹۴	اقامتگاه ها
۴	۵۴۰۰	۱	۱۲۵۵	۱۲۱۰۵۹	محل های تهیه و صرف غذا و نوشیدنی
۵	۸۹	۱	۲۱	۱۷۷۹	فعالیت های انتشاراتی
۰	۰	۰	۰	۱۳۹	فعالیت های تولید فیلم سینمایی، ویدیویی و برنامه های تلویزیونی، ضبط صدا و انتشار موسیقی
۲	۱۳	۰	۰	۷۷۹	فعالیت های خدمات مالی، به جز تأمین وجوه بیمه بازنشستگی
۳	۴۱۸	۱	۸۸	۱۳۱۴۷	فعالیت های جنبی خدمات مالی و فعالیت های بیمه
۲	۹۰۴	۰	۱۱۰	۵۶۳۵۶	فعالیت های حقوقی و حسابداری
۱	۴۸	۰	۱۱	۵۵۵۲	فعالیت های دفترهای مرکزی، فعالیت های مشاوره ای مربوط به مدیریت
۳	۷۸۳	۰	۶۷	۲۴۴۳۱	فعالیت های معماری و مهندسی، تحلیل و آزمایش فنی
۳	۵	۱	۳	۲۰۵	تحقیق و توسعه علمی
۲	۸۸	۱	۲۱	۳۸۷۴	تبلیغات و بازاریابی
۵	۱۵۵۲	۰	۵۸	۳۳۹۴۳	سایر فعالیت های حرفه ای، علمی و فنی
۵	۴۲	۱	۹	۸۶۴	فعالیت های دامپزشکی
۴	۶۵۷	۲	۳۳۸	۱۵۰۹۹	فعالیت های اجاره داری
۱	۱۱	۰	۰	۷۸۱	فعالیت های استخدام
۳	۲۰	۰	۰	۶۸۵	خدمت رسانی به ساختمان ها و فضای سبز
۵	۶۳۳	۱	۷۹	۱۲۷۹۹	فعالیت های اداره دفتر کار، پشتیبانی دفتر کار و سایر فعالیت های پشتیبانی کسب و کار
۵	۴۲۵۱	۲	۱۳۶۱	۸۶۷۳۸	فعالیت های مربوط به سلامت انسان
۶	۱۹	۹	۳۱	۳۲۴	فعالیت های مراقبتی در منزل
۱۱	۱۴۶	۲۱	۲۹۰	۱۳۸۷	فعالیت های مددکاری اجتماعی بدون تأمین محل اقامت
۴	۱۳۷	۱	۳۲	۳۳۱۹	فعالیت های خلاق، هنر و سرگرمی
۲۲	۳۴۸	۲۱	۳۳۷	۱۵۷۷	کتابخانه ها، آرشیوها، موزه ها و سایر فعالیت های فرهنگی
۱۰	۱۷۶۵	۳	۵۵۴	۱۸۲۷۵	فعالیت های ورزشی و سرگرمی و تفریحی
۹	۶۶۰۴	۶۸	۴۹۳۹۸	۷۲۶۳۳	فعالیت های سازمان های دارای عضو (اتحادیه ها، سازمان های سیاسی و مذهبی و سازمان های حرفه ای)
۵	۳۴۲۹	۱	۷۸۶	۷۳۵۸۲	تعمیر رایانه و کالاهای شخصی و خانگی
۳	۶۹۸۴	۰	۵۱۹	۲۰۸۶۰۶	سایر فعالیت های خدماتی شخصی (شستشوی منسوجات، آرایش و پیرایش، تدفین و ...)
۲	۴۸۴	۴	۸۷۰	۲۱۱۶۸	آموزش

جدول ۱۸- برآورد تعداد کارگاه های بازرگانی و خدمات بر اساس دارا بودن بیمه بازرگانی به تفکیک فعالیت های منتخب -۱۳۹۳

فاقد بیمه بازرگانی		دارای بیمه بازرگانی		جمع کارگاه	شرح فعالیت
درصد	تعداد	درصد	تعداد		
۹۰	۲۳۳۳۴۹۰	۱۰	۲۴۸۴۱۴	۲۴۸۰۹۰۴	جمع کل
۹۲	۳۰۷۱۶۱	۸	۲۶۵۲۷	۳۳۳۶۸۹	فروش و تعمیر وسایل نقلیه موتوری و موتور سیکلت.....
۸۶	۱۸۶۰۸۶	۱۴	۳۰۹۱۴	۲۱۷۰۰۰	عمده فروشی، به جز وسایل نقلیه موتوری و موتور سیکلت.....
۸۸	۱۰۱۴۹۰۰	۱۲	۱۳۳۰۱۸	۱۱۴۷۹۱۸	خرده فروشی، به جز وسایل نقلیه موتوری و موتور سیکلت.....
۶۰	۱۹۳۰	۴۰	۱۲۶۵	۳۱۹۴	اقامتگاه ها.....
۹۱	۱۰۹۷۵۶	۹	۱۱۳۰۴	۱۲۱۰۵۹	محل های تهیه و صرف غذا و نوشیدنی.....
۸۷	۱۵۵۲	۱۳	۲۲۷	۱۷۷۹	فعالیت های انتشاراتی.....
					فعالیت های تولید فیلم سینمایی، ویدیویی و برنامه های
۹۳	۱۳۰	۷	۹	۱۳۹	تلویزیونی، ضبط صدا و انتشار موسیقی.....
۷۹	۶۱۲	۲۱	۱۶۷	۷۷۹	فعالیت های خدمات مالی، به جز تأمین وجوه بیمه بازنشستگی..
۷۲	۹۴۴۸	۲۸	۳۶۹۹	۱۳۱۴۷	فعالیت های جنبی خدمات مالی و فعالیت های بیمه.....
۹۴	۵۲۷۷۳	۶	۳۵۸۳	۵۶۳۵۶	فعالیت های حقوقی و حسابداری.....
					فعالیت های دفترهای مرکزی، فعالیت های مشاوره ای مربوط به
۸۳	۴۵۸۵	۱۷	۹۶۷	۵۵۵۲	مدیریت.....
۹۲	۲۳۳۹۹	۸	۲۰۳۲	۲۴۴۳۱	فعالیت های معماری و مهندسی، تحلیل و آزمایش فنی.....
۸۶	۱۷۷	۱۴	۲۸	۲۰۵	تحقیق و توسعه علمی.....
۹۲	۳۵۶۱	۸	۳۱۳	۳۸۷۴	تبلیغات و بازاریابی.....
۹۲	۳۱۱۶۷	۸	۲۷۷۶	۳۳۹۴۳	سایر فعالیت های حرفه ای، علمی و فنی.....
۸۸	۷۶۳	۱۲	۱۰۰	۸۶۴	فعالیت های دامپزشکی.....
۹۲	۱۳۹۱۰	۸	۱۱۸۹	۱۵۰۹۹	فعالیت های اجاره داری.....
۹۰	۷۰۵	۱۰	۷۵	۷۸۱	فعالیت های استخدام.....
۱۰۰	۶۸۵	۰	۰	۶۸۵	خدمت رسانی به ساختمان ها و فضای سبز.....
					فعالیت های اداره دفتر کار، پشتیبانی دفتر کار و سایر فعالیت های
۹۱	۱۱۶۱۰	۹	۱۱۸۹	۱۲۷۹۹	پشتیبانی کسب و کار.....
۸۹	۷۷۰۰۱	۱۱	۹۷۳۷	۸۶۷۳۸	فعالیت های مربوط به سلامت انسان.....
۷۵	۲۴۲	۲۵	۸۲	۳۲۴	فعالیت های مراقبتی در منزل.....
۹۳	۱۲۸۳	۷	۱۰۴	۱۳۸۷	فعالیت های مددکاری اجتماعی بدون تأمین محل اقامت.....
۹۱	۳۰۳۵	۹	۲۸۴	۳۳۱۹	فعالیت های خلاق، هنر و سرگرمی.....
۸۸	۱۳۹۵	۱۲	۱۸۲	۱۵۷۷	کتابخانه ها، آرشیوها، موزه ها و سایر فعالیت های فرهنگی.....
۸۵	۱۵۵۱۵	۱۵	۲۷۵۹	۱۸۲۷۵	فعالیت های ورزشی و سرگرمی و تفریحی.....
					فعالیت های سازمان های دارای عضو (اتحادیه ها، سازمان های
۹۸	۷۰۸۶۶	۲	۱۷۶۷	۷۲۶۳۳	سیاسی و مذهبی و سازمان های حرفه ای).....
۹۵	۶۹۶۱۱	۵	۳۹۷۱	۷۳۵۸۲	تعمیر رایانه و کالاهای شخصی و خانگی.....
					سایر فعالیت های خدماتی شخصی (شستشوی منسوجات، آرایش و
۹۷	۲۰۱۴۵۰	۳	۷۱۵۶	۲۰۸۶۰۶	پیرایش، تدفین و ...)
۸۶	۱۸۱۷۸	۱۴	۲۹۸۹	۲۱۱۶۸	آموزش.....

جدول ۱۹- برآورد تعداد کارگاه های دارای رایانه به تفکیک فعالیت های منتخب -۱۳۹۳

فاقد رایانه		دارای رایانه		جمع کارگاه	شرح
درصد	تعداد	درصد	تعداد		
۷۱	۱۷۷۳۸۳۴	۲۹	۷۰۷۰۷۰	۲۴۸۰۹۰۴	جمع کل
۸۳	۲۷۵۸۱۴	۱۷	۵۷۸۷۴	۳۳۳۶۸۹	فروش و تعمیر وسایل نقلیه موتوری و موتور سیکلت
۷۲	۱۵۶۴۳۱	۲۸	۶۰۵۶۹	۲۱۷۰۰۰	عمده فروشی، به جز وسایل نقلیه موتوری و موتور سیکلت
۷۸	۸۹۳۴۸۸	۲۲	۲۵۴۴۳۰	۱۱۴۷۹۱۸	خرده فروشی، به جز وسایل نقلیه موتوری و موتور سیکلت
۸	۲۶۳	۹۲	۲۹۳۱	۳۱۹۴	اقامتگاه ها
۷۲	۸۷۷۲۹	۲۸	۳۳۳۳۱	۱۲۱۰۵۹	محل های تهیه و صرف غذا و نوشیدنی
۱۴	۲۴۱	۸۶	۱۵۳۹	۱۷۷۹	فعالیت های انتشاراتی
					فعالیت های تولید فیلم سینمایی، ویدیویی و برنامه های تلویزیونی، ضبط صدا و انتشار موسیقی
۳	۴	۹۷	۱۳۵	۱۳۹	فعالیت های خدمات مالی، به جز تأمین وجوه بیمه بازنشستگی
۱	۶	۹۹	۷۷۳	۷۷۹	فعالیت های جنبی خدمات مالی و فعالیت های بیمه
۱	۱۰۴	۹۹	۱۳۰۴۳	۱۳۱۴۷	فعالیت های حقوقی و حسابداری
۱۳	۷۰۵۱	۸۷	۴۹۳۰۵	۵۶۳۵۶	فعالیت های دفاتر مرکزی، فعالیت های مشاوره ای مربوط به مدیریت
۵	۲۹۳	۹۵	۵۲۵۹	۵۵۵۲	فعالیت های معماری و مهندسی، تحلیل و آزمایش فنی
۵	۱۳۳۸	۹۵	۲۳۰۹۴	۲۴۴۳۱	تحقیق و توسعه علمی
۰	۰	۱۰۰	۲۰۵	۲۰۵	تبلیغات و بازاریابی
۶	۲۲۸	۹۴	۳۶۴۶	۳۸۷۴	سایر فعالیت های حرفه ای، علمی و فنی
۵	۱۵۶۹	۹۵	۳۲۳۷۴	۳۳۹۴۳	فعالیت های دامپزشکی
۲۹	۲۵۳	۷۱	۶۱۰	۸۶۴	فعالیت های اجاره داری
۳۸	۵۷۹۴	۶۲	۹۳۰۵	۱۵۰۹۹	فعالیت های استخدام
۱	۸	۹۹	۷۷۳	۷۸۱	خدمت رسانی به ساختمان ها و فضای سبز
۴۰	۲۷۷	۶۰	۴۰۸	۶۸۵	فعالیت های اداره دفتر کار، پشتیبانی دفتر کار و سایر فعالیت های پشتیبانی کسب و کار
۱۲	۱۵۲۰	۸۸	۱۱۲۷۹	۱۲۷۹۹	فعالیت های مربوط به سلامت انسان
۳۰	۲۶۴۰۸	۷۰	۶۰۳۳۱	۸۶۷۳۸	فعالیت های مراقبتی در منزل
۱۱	۳۵	۸۹	۲۸۹	۳۲۴	فعالیت های مددکاری اجتماعی بدون تأمین محل اقامت
۲۹	۴۰۴	۷۱	۹۸۳	۱۳۸۷	فعالیت های خلاق، هنر و سرگرمی
۵۰	۱۶۷۵	۵۰	۱۶۴۴	۳۳۱۹	کتابخانه ها، آرشیوها، موزه ها و سایر فعالیت های فرهنگی
۱۶	۲۵۴	۸۴	۱۳۲۳	۱۵۷۷	فعالیت های ورزشی و سرگرمی و تفریحی
۴۷	۸۵۹۲	۵۳	۹۶۸۲	۱۸۲۷۵	فعالیت های سازمان های دارای عضو (اتحادیه ها، سازمان های سیاسی و مذهبی و سازمان های حرفه ای)
۹۰	۶۵۲۳۸	۱۰	۷۳۹۵	۷۲۶۳۳	تعمیر رایانه و کالاهای شخصی و خانگی
۶۴	۴۶۸۴۹	۳۶	۲۶۷۲۳	۷۳۵۸۲	سایر فعالیت های خدماتی شخصی (شستشوی منسوجات، آرایش و پیرایش، تدفین و ...)
۹۰	۱۸۸۴۹۳	۱۰	۲۰۱۱۳	۲۰۸۶۰۶	آموزش
۱۶	۳۴۷۶	۸۴	۱۷۶۹۲	۲۱۱۶۸	

جدول ۲۰- برآورد تعداد کارگاه‌های استفاده کننده از اینترنت به تفکیک فعالیت‌های منتخب -۱۳۹۳

شرح فعالیت	جمع کارگاه	کارگاه‌های استفاده کننده از اینترنت		با وسایل دیگری غیر از رایانه
		تعداد	درصد	
جمع کل	۲۴۸۰۹۰۴	۵۴۳۴۶۵	۲۲	۴۱۴۰۶۰
فروش و تعمیر وسایل نقلیه موتوری و موتور سیکلت	۳۳۳۶۸۹	۳۸۴۳۹	۱۲	۲۷۱۷۱
عمده‌فروشی، به جز وسایل نقلیه موتوری و موتور سیکلت	۲۱۷۰۰۰	۴۲۵۷۴	۲۰	۳۱۵۱۱
خرده‌فروشی، به جز وسایل نقلیه موتوری و موتور سیکلت	۱۱۴۷۹۱۸	۱۹۹۱۱۰	۱۷	۱۳۵۸۲۶
اقامتگاه‌ها	۳۱۹۴	۲۶۲۰	۸۲	۲۳۷۹
محل‌های تهیه و صرف غذا و نوشیدنی	۱۲۱۰۵۹	۲۰۷۵۹	۱۷	۱۴۳۴۷
فعالیت‌های انتشاراتی	۱۷۷۹	۱۴۰۷	۷۹	۱۲۴۷
فعالیت‌های تولید فیلم سینمایی، ویدیویی و برنامه‌های تلویزیونی، ضبط صدا و انتشار موسیقی	۱۳۹	۱۳۵	۹۷	۱۲۸
فعالیت‌های خدمات مالی، به جز تأمین وجوه بیمه بازنشستگی	۷۷۹	۷۶۵	۹۸	۶۸۴
فعالیت‌های جنبی خدمات مالی و فعالیت‌های بیمه	۱۳۱۴۷	۱۲۲۳۶	۹۳	۱۱۱۳۸
فعالیت‌های حقوقی و حسابداری	۵۶۳۵۶	۴۴۱۰۳	۷۸	۳۸۶۷۴
فعالیت‌های دفترهای مرکزی، فعالیت‌های مشاوره‌ای مربوط به مدیریت	۵۵۵۲	۵۰۲۵	۹۱	۴۷۶۵
فعالیت‌های معماری و مهندسی، تحلیل و آزمایش فنی	۲۴۴۳۱	۲۰۴۶۹	۸۴	۱۸۵۴۳
تحقیق و توسعه علمی	۲۰۵	۲۰۲	۹۹	۱۹۴
تبلیغات و بازاریابی	۳۸۷۴	۳۰۹۳	۸۰	۲۸۲۶
سایر فعالیت‌های حرفه‌ای، علمی و فنی	۳۳۹۴۳	۲۰۱۹۴	۵۹	۱۶۵۷۷
فعالیت‌های دامپزشکی	۸۶۴	۴۹۱	۵۷	۴۳۳
فعالیت‌های اجاره داری	۱۵۰۹۹	۶۵۳۷	۴۳	۵۰۳۱
فعالیت‌های استخدام	۷۸۱	۷۱۲	۹۱	۶۴۰
خدمت رسانی به ساختمان‌ها و فضای سبز	۶۸۵	۲۴۳	۳۶	۲۰۶
فعالیت‌های اداره دفتر کار، پشتیبانی دفتر کار و سایر فعالیت‌های پشتیبانی کسب و کار	۱۲۷۹۹	۱۰۴۱۱	۸۱	۹۲۶۵
فعالیت‌های مربوط به سلامت انسان	۸۶۷۳۸	۴۷۵۵۵	۵۵	۳۹۹۳۰
فعالیت‌های مراقبتی در منزل	۳۲۴	۲۲۲	۶۸	۱۸۲
فعالیت‌های مددکاری اجتماعی بدون تأمین محل اقامت	۱۳۸۷	۶۹۲	۵۰	۶۰۴
فعالیت‌های خلاق، هنر و سرگرمی	۳۳۱۹	۱۴۸۰	۴۵	۱۲۱۸
کتابخانه‌ها، آرشیوها، موزه‌ها و سایر فعالیت‌های فرهنگی	۱۵۷۷	۱۱۱۹	۷۱	۱۰۳۶
فعالیت‌های ورزشی و سرگرمی و تفریحی	۱۸۲۷۵	۶۰۶۰	۳۳	۴۶۷۲
فعالیت‌های سازمان‌های دارای عضو (اتحادیه‌ها، سازمان‌های سیاسی و مذهبی و سازمان‌های حرفه‌ای)	۷۲۶۳۳	۵۰۷۴	۷	۴۴۸۵
تعمیر رایانه و کالاهای شخصی و خانگی	۷۳۵۸۲	۲۲۵۹۰	۳۱	۱۸۶۲۲
سایر فعالیت‌های خدماتی شخصی (شستشوی منسوجات، آرایش و پیرایش، تدفین و ...)	۲۰۸۶۰۶	۱۴۳۰۸	۷	۷۷۹۲
آموزش	۲۱۱۶۸	۱۴۸۳۸	۷۰	۱۳۹۳۶

جدول ۲۱- برآورد تعداد کارکنان استفاده کننده از رایانه و اینترنت در کارگاه به تفکیک فعالیت های منتخب -۱۳۹۳

کارکنان استفاده کننده از اینترنت		کارکنان استفاده کننده از رایانه		جمع کارکنان	شرح فعالیت
درصد	تعداد	درصد	تعداد		
۲۲	۱۱۴۲۹۱۹	۲۶	۱۳۳۳۳۹۴	۵۱۵۷۱۴۹	جمع کل
۱۰	۵۹۶۴۰	۱۴	۸۰۴۶۲	۵۸۰۷۲۴	فروش و تعمیر وسایل نقلیه موتوری و موتور سیکلت
۱۵	۷۲۶۴۳	۲۰	۹۹۲۶۷	۴۸۵۰۵۱	عمده فروشی، به جز وسایل نقلیه موتوری و موتور سیکلت
۱۶	۳۱۳۱۵۴	۱۸	۳۶۸۴۸۵	۱۹۹۸۹۷۹	خرده فروشی، به جز وسایل نقلیه موتوری و موتور سیکلت
۲۹	۷۸۹۲	۳۱	۸۳۸۹	۲۷۰۴۲	اقامتگاه ها
۱۷	۶۶۷۷۹	۱۶	۶۴۳۵۵	۳۹۶۹۲۱	محل های تهیه و صرف غذا و نوشیدنی
۴۸	۳۸۵۵	۵۵	۴۳۷۲	۷۹۵۹	فعالیت های انتشاراتی
					فعالیت های تولید فیلم سینمایی، ویدیویی و برنامه های تلویزیونی، ضبط صدا و انتشار موسیقی
۷۹	۹۴۲	۷۹	۹۴۲	۱۱۹۹	فعالیت های خدمات مالی، به جز تأمین وجوه بیمه بازنشستگی
۸۴	۸۴۰۸	۷۵	۷۵۵۸	۱۰۰۶۸	فعالیت های جنبی خدمات مالی و فعالیت های بیمه
۸۱	۳۰۲۸۳	۸۱	۳۰۱۵۰	۳۷۲۷۳	فعالیت های حقوقی و حسابداری
۶۷	۹۰۸۱۱	۷۲	۹۷۴۴۶	۱۳۵۱۰۷	فعالیت های دفتری مرکزی، فعالیت های مشاوره ای مربوط به مدیریت
۷۴	۴۸۰۰۳	۶۳	۴۱۰۴۶	۶۴۶۹۶	فعالیت های معماری و مهندسی، تحلیل و آزمایش فنی
۶۸	۶۳۰۳۷	۶۶	۶۱۳۵۲	۹۳۰۸۷	تحقیق و توسعه علمی
۸۷	۱۹۵۷	۶۴	۱۴۴۴	۲۲۵۰	تبلیغات و بازاریابی
۶۹	۹۱۸۰	۹۴	۱۲۵۷۶	۱۳۳۲۴	سایر فعالیت های حرفه ای، علمی و فنی
۴۹	۳۵۰۲۷	۷۴	۵۳۰۸۶	۷۱۴۵۷	فعالیت های دامپزشکی
۳۸	۸۳۲	۴۳	۹۳۲	۲۱۷۴	فعالیت های اجاره داری
۴۰	۱۲۱۴۱	۵۲	۱۵۸۹۱	۳۰۵۸۷	فعالیت های استخدام
۶۹	۱۶۵۴	۷۷	۱۸۳۳	۲۳۸۸	خدمت رسانی به ساختمان ها و فضای سبز
۲۳	۱۷۶۱	۲۳	۱۷۴۸	۷۶۳۳	فعالیت های اداره دفتر کار، پشتیبانی دفتر کار و سایر فعالیت های پشتیبانی کسب و کار
۷۹	۲۷۱۴۶	۸۶	۲۹۴۷۲	۳۴۳۴۱	فعالیت های مربوط به سلامت انسان
۳۷	۱۱۳۴۳۶	۴۷	۱۴۵۷۳۳	۳۰۷۶۴۸	فعالیت های مراقبتی در منزل
۱۹	۸۹۰	۲۲	۹۹۱	۴۵۹۲	فعالیت های مددکاری اجتماعی بدون تأمین محل اقامت
۴۱	۳۶۵۱	۴۷	۴۲۴۴	۸۹۳۵	فعالیت های خلاق، هنر و سرگرمی
۴۵	۴۰۶۵	۴۳	۳۸۸۶	۹۰۶۴	کتابخانه ها، آرشیوها، موزه ها و سایر فعالیت های فرهنگی
۵۲	۲۸۹۰	۶۱	۳۳۹۰	۵۵۲۱	فعالیت های ورزشی و سرگرمی و تفریحی
۲۹	۱۸۶۷۶	۳۳	۲۱۷۰۲	۶۵۰۸۵	فعالیت های سازمان های دارای عضو (اتحادیه ها، سازمان های سیاسی و مذهبی و سازمان های حرفه ای)
۹	۱۹۱۰۶	۱۶	۳۲۹۳۲	۲۰۳۴۹۵	تعمیر رایانه و کالاهای شخصی و خانگی
۲۷	۳۳۶۹۸	۳۱	۳۸۸۸۲	۱۲۶۰۱۱	سایر فعالیت های خدماتی شخصی (شستشوی منسوجات، آرایش و پیرایش، تدفین و ...)
۷	۲۰۶۶۴	۱۱	۳۴۸۷۵	۳۰۴۲۸۰	آموزش
۵۹	۷۰۶۹۶	۵۵	۶۵۹۵۱	۱۲۰۲۵۲	

جدول ۲۲- برآورد تعداد کارگاه بر حسب وضعیت پرداخت الکترونیکی به تفکیک فعالیت های منتخب -۱۳۹۳

فقد پرداخت الکترونیکی		دارای پرداخت الکترونیکی		جمع کارگاه	شرح فعالیت
درصد	تعداد	درصد	تعداد		
۲۹	۷۱۸۰۶۵	۷۱	۱۷۶۲۸۴۱	۲۴۸۰۹۰۶	جمع کل
۳۵	۱۱۶۷۸۵	۶۵	۲۱۶۹۰۴	۳۳۳۶۸۹	فروش و تعمیر وسایل نقلیه موتوری و موتور سیکلت
۲۱	۴۵۴۵۳	۷۹	۱۷۱۵۴۸	۲۱۷۰۰۰	عمده فروشی، به جز وسایل نقلیه موتوری و موتور سیکلت
۱۹	۲۲۳۸۱۱	۸۱	۹۲۴۱۰۷	۱۱۴۷۹۱۸	خرده فروشی، به جز وسایل نقلیه موتوری و موتور سیکلت
۱۳	۴۲۰	۸۷	۲۷۷۶	۳۱۹۶	اقامتگاه ها
۲۹	۳۵۵۵۱	۷۱	۸۵۵۰۸	۱۲۱۰۵۹	محل های تهیه و صرف غذا و نوشیدنی
۸	۱۴۵	۹۲	۱۶۳۵	۱۷۷۹	فعالیت های انتشاراتی
					فعالیت های تولید فیلم سینمایی، ویدیویی و برنامه های
۴	۶	۹۶	۱۳۳	۱۳۹	تلویزیونی، ضبط صدا و انتشار موسیقی
۹	۶۸	۹۱	۷۱۱	۷۷۹	فعالیت های خدمات مالی، به جز تأمین وجوه بیمه بازنشستگی
۶	۸۵۴	۹۴	۱۲۲۹۳	۱۳۱۴۷	فعالیت های جنبی خدمات مالی و فعالیت های بیمه
۳۵	۱۹۵۰۱	۶۵	۳۶۸۵۵	۵۶۳۵۶	فعالیت های حقوقی و حسابداری
					فعالیت های دفترهای مرکزی، فعالیت های مشاوره ای مربوط به
۱۵	۸۵۴	۸۵	۴۶۹۸	۵۵۵۲	مدیریت
۴۲	۱۰۱۸۳	۵۸	۱۴۲۴۸	۲۴۴۳۱	فعالیت های معماری و مهندسی، تحلیل و آزمایش فنی
۲۰	۴۱	۸۰	۱۶۴	۲۰۵	تحقیق و توسعه علمی
۱۶	۶۲۴	۸۴	۳۲۵۱	۳۸۷۴	تبلیغات و بازاریابی
۲۰	۶۷۰۸	۸۰	۲۷۲۳۵	۳۳۹۴۳	سایر فعالیت های حرفه ای، علمی و فنی
۲۶	۲۲۶	۷۴	۶۳۸	۸۶۴	فعالیت های دامپزشکی
۳۱	۴۶۶۷	۶۹	۱۰۴۳۲	۱۵۰۹۹	فعالیت های اجاره داری
۳۲	۲۵۳	۶۸	۵۲۸	۷۸۱	فعالیت های استخدام
۶۱	۴۱۶	۳۹	۲۶۹	۶۸۵	خدمت رسانی به ساختمان ها و فضای سبز
					فعالیت های اداره دفتر کار، پشتیبانی دفتر کار و سایر
۱۶	۲۰۴۳	۸۴	۱۰۷۵۷	۱۲۷۹۹	فعالیت های پشتیبانی کسب و کار
۲۵	۲۱۷۷۹	۷۵	۶۴۹۵۹	۸۶۷۳۸	فعالیت های مربوط به سلامت انسان
۴۱	۱۳۳	۵۹	۱۹۱	۳۲۴	فعالیت های مراقبتی در منزل
۵۹	۸۱۷	۴۱	۵۷۰	۱۳۸۷	فعالیت های مددکاری اجتماعی بدون تأمین محل اقامت
۳۴	۱۱۱۴	۶۶	۲۲۰۵	۳۳۱۹	فعالیت های خلاق، هنر و سرگرمی
۷۹	۱۲۴۸	۲۱	۳۲۹	۱۵۷۷	کتابخانه ها، آرشیوها، موزه ها و سایر فعالیت های فرهنگی
۴۹	۸۹۹۹	۵۱	۹۲۷۶	۱۸۲۷۵	فعالیت های ورزشی و سرگرمی و تفریحی
					فعالیت های سازمان های دارای عضو (اتحادیه ها، سازمان های
۹۵	۶۹۰۸۵	۵	۳۵۴۸	۷۲۶۳۳	سیاسی و مذهبی و سازمان های حرفه ای)
۳۴	۲۵۰۴۷	۶۶	۴۸۵۳۵	۷۳۵۸۲	تعمیر رایانه و کالاهای شخصی و خانگی
					سایر فعالیت های خدماتی شخصی (شستشوی منسوجات،
۵۵	۱۱۳۹۲۱	۴۵	۹۴۶۸۵	۲۰۸۶۰۶	آرایش و پیرایش، تدفین و ...)
۳۵	۷۳۱۷	۶۵	۱۳۸۵۱	۲۱۱۶۸	آموزش

جدول ۲۳- برآورد نوع دستگاه مورد استفاده در دریافت و پرداخت الکترونیکی به تفکیک فعالیت های منتخب -۱۳۹۳

سایر	خودپرداز بانکی	تلفن همراه	تلفن ثابت	اینترنت	دستگاه کارخوان	شرح فعالیت
۹۷۶۰	۲۲۴۸۴۹	۶۲۸۷۳	۱۳۴۱۶۵	۶۴۸۵۱	۱۶۲۱۵۳۱	جمع کل
۱۶۱۱	۲۳۴۷۱	۶۱۴۵	۱۳۸۰۸	۵۰۸۴	۲۰۱۵۲۴	فروش و تعمیر وسایل نقلیه موتوری و موتور سیکلت.....
۱۴۳۶	۲۳۳۸۸	۵۴۸۸	۱۲۲۸۲	۴۶۱۰	۱۶۰۸۹۳	عمده فروشی، به جز وسایل نقلیه موتوری و موتور سیکلت.....
۴۱۴۸	۱۱۱۴۷۵	۳۱۳۳۶	۷۲۴۲۷	۲۰۹۹۷	۸۵۴۲۲۳	خرده فروشی، به جز وسایل نقلیه موتوری و موتور سیکلت.....
۶	۲۰۴	۹۲	۲۲۵	۳۶۸	۲۶۹۷	اقامتگاه ها.....
۷۷۰	۱۰۵۶۳	۲۰۵۵	۵۹۰۱	۲۱۳۵	۷۹۴۱۵	محل های تهیه و صرف غذا و نوشیدنی.....
۹	۴۹۶	۱۸۵	۹۸	۲۷۱	۱۳۵۸	فعالیت های انتشاراتی.....
.	۴۱	۲	۹۵	۱۷	۱۰۰	فعالیت های تولید فیلم سینمایی، ویدیویی و برنامه های تلویزیونی، ضبط صدا و انتشار موسیقی.....
.	۲۷۷	۲۱	۲۵۵	۲۱۴	۴۶۲	فعالیت های خدمات مالی، به جز تأمین وجوه بیمه بازنشستگی.....
.	۱۷۴۴	۶۹۱	۱۰۸۶	۲۵۸۸	۱۱۲۱۹	فعالیت های جنبی خدمات مالی و فعالیت های بیمه.....
۸۹	۸۳۲۵	۲۸۰۵	۴۲۱۴	۵۱۴۸	۳۰۸۰۱	فعالیت های حقوقی و حسابداری.....
۲۲	۱۸۰۰	۳۷۳	۱۴۲۲	۱۱۲۹	۲۷۵۸	فعالیت های دفترهای مرکزی، فعالیت های مشاوره ای مربوط به مدیریت.....
۵۰	۴۹۴۶	۹۱۳	۷۹۲	۳۲۲۸	۱۰۰۵۷	فعالیت های معماری و مهندسی، تحلیل و آزمایش فنی.....
.	۴۰	۴۶	۷۶	۴۰	۱۳۳	تحقیق و توسعه علمی.....
.	۶۳۵	۲۲۷	۲۸۶	۵۰۵	۲۸۱۵	تبلیغات و بازاریابی.....
۷۹	۴۴۶۷	۱۲۸۵	۱۹۵۲	۱۳۳۱	۲۴۶۰۶	سایر فعالیت های حرفه ای، علمی و فنی.....
.	۷۴	۳۴	۷۵	۴۸	۵۶۷	فعالیت های دامپزشکی.....
۳۶	۱۳۹۷	۶۲۹	۶۰۷	۵۷۷	۹۵۳۶	فعالیت های اداره داری.....
.	۱۱۴	۳۰	۳۱	۹۲	۴۲۹	فعالیت های استخدام.....
.	.	.	۷۵	۷۵	۲۶۹	خدمت رسانی به ساختمان ها و فضای سبز.....
۴۶۰	۱۳۳۶	۶۴۱	۱۲۶۵	۱۶۳۱	۹۷۳۵	فعالیت های اداره دفتر کار، پشتیبانی دفتر کار و سایر فعالیت های پشتیبانی کسب و کار.....
۲۲۰	۹۲۴۶	۲۲۳۵	۷۷۸۰	۶۶۷۵	۵۹۰۲۸	فعالیت های مربوط به سلامت انسان.....
۲	۴۸	۱۱	۱۴	۲۴	۱۶۰	فعالیت های مراقبتی در منزل.....
.	۸۱	۵۲	۸۳	۸۱	۴۸۰	فعالیت های مددکاری اجتماعی بدون تأمین محل اقامت.....
۱۴	۵۱۱	۹۴	۱۳۶	۱۲۵	۱۸۹۳	فعالیت های خلاق، هنر و سرگرمی.....
۱۲	۷۴	۳۱	۲۶	۷۳	۲۱۰	کتابخانه ها، آرشیوها، موزه ها و سایر فعالیت های فرهنگی.....
۴۵	۱۸۲۸	۵۸۰	۵۱۳	۵۳۹	۸۱۵۵	فعالیت های ورزشی و سرگرمی و تفریحی.....
.	۱۱۳۳	۱۴۱	۱۴۰	۳۴۴	۲۹۱۴	فعالیت های سازمان های دارای عضو (اتحادیه ها، سازمان های سیاسی و مذهبی و سازمان های حرفه ای).....
۳۴۳	۵۶۷۰	۲۷۵۹	۴۰۱۴	۳۰۳۴	۴۴۶۱۵	تعمیر رایانه و کالاهای شخصی و خانگی.....
.	۸۴۱۱	۲۹۳۴	۳۸۱۷	۱۹۵۶	۸۷۷۸۲	سایر فعالیت های خدماتی شخصی (شستشوی منسوجات، آرایش و پیرایش، تدفین و ...).....
۴۰۸	۳۰۶۴	۱۰۳۷	۶۱۳	۱۹۱۰	۱۲۶۹۷	آموزش.....

جدول ۲۴- مشخصات مدیر کارگاه بر حسب جنسیت در سال ۱۳۹۳ به تفکیک فعالیت های منتخب -۱۳۹۳

زن		مرد		جمع	شرح فعالیت
تعداد	درصد	تعداد	درصد		
۱۱	۲۸۳۳۱	۱۹	۲۱۹۷۵۱۰	۲۴۸۰۸۴۱	جمع کل
۰	۱۱۰۵	۱۰۰	۳۳۲۵۲۰	۳۳۳۶۲۶	فروش و تعمیر وسایل نقلیه موتوری و موتور سیکلت
۲	۴۵۱۱	۹۸	۲۱۲۴۸۹	۲۱۷۰۰۰	عمده فروشی، به جز وسایل نقلیه موتوری و موتور سیکلت
۹	۱۰۱۱۱۱	۹۱	۱۰۴۶۸۰۶	۱۱۴۷۹۱۸	خرده فروشی، به جز وسایل نقلیه موتوری و موتور سیکلت
۵	۱۶۶	۹۵	۳۰۲۹	۳۱۹۴	اقامتگاه ها
۳	۳۷۴۴	۹۷	۱۱۷۳۱۶	۱۲۱۰۵۹	محل های تهیه و صرف غذا و نوشیدنی
۳	۵۸	۹۷	۱۷۲۱	۱۷۷۹	فعالیت های انتشاراتی
					فعالیت های تولید فیلم سینمایی، ویدیویی و برنامه های تلویزیونی، ضبط صدا و انتشار موسیقی
۴	۶	۹۶	۱۳۳	۱۳۹	فعالیت های خدمات مالی، به جز تأمین وجوه بیمه بازنشستگی
۶	۴۷	۹۴	۷۳۳	۷۷۹	فعالیت های جنبی خدمات مالی و فعالیت های بیمه
۲۶	۳۴۵۷	۷۴	۹۶۹۰	۱۳۱۴۷	فعالیت های حقوقی و حسابداری
۲۲	۱۲۲۱۸	۷۸	۴۴۱۳۸	۵۶۳۵۶	فعالیت های دفترهای مرکزی، فعالیت های مشاوره ای مربوط به مدیریت
۳	۱۸۱	۹۷	۵۳۷۲	۵۵۵۲	فعالیت های معماری و مهندسی، تحلیل و آزمایش فنی
۳	۷۶۲	۹۷	۲۳۶۶۹	۲۴۴۳۱	تحقیق و توسعه علمی
۶	۱۲	۹۴	۱۹۳	۲۰۵	تبلیغات و بازاریابی
۸	۲۹۷	۹۲	۳۵۷۷	۳۸۷۴	سایر فعالیت های حرفه ای، علمی و فنی
۱۱	۳۷۱۳	۸۹	۳۰۲۳۰	۳۳۹۴۳	فعالیت های دامپزشکی
۴	۳۸	۹۶	۸۲۶	۸۶۴	فعالیت های اجاره داری
۱۵	۲۲۸۶	۸۵	۱۲۸۱۴	۱۵۰۹۹	فعالیت های استخدام
۱۹	۱۵۱	۸۱	۶۳۰	۷۸۱	خدمت رسانی به ساختمان ها و فضای سبز
۲۴	۱۶۶	۷۶	۵۱۸	۶۸۵	فعالیت های اداره دفتر کار، پشتیبانی دفتر کار و سایر فعالیت های پشتیبانی کسب و کار
۱۴	۱۷۳۷	۸۶	۱۱۰۶۲	۱۲۷۹۹	فعالیت های مربوط به سلامت انسان
۲۷	۲۳۸۴۸	۷۳	۶۲۸۹۱	۸۶۷۳۸	فعالیت های مراقبتی در منزل
۳۶	۱۱۶	۶۴	۲۰۸	۳۲۴	فعالیت های مددکاری اجتماعی بدون تأمین محل اقامت
۲۳	۳۱۸	۷۷	۱۰۶۹	۱۳۸۷	فعالیت های خلاق، هنر و سرگرمی
۱۵	۵۰۷	۸۵	۲۸۱۲	۳۳۱۹	کتابخانه ها، آرشیوها، موزه ها و سایر فعالیت های فرهنگی
۳۲	۵۰۴	۶۸	۱۰۷۳	۱۵۷۷	فعالیت های ورزشی و سرگرمی و تفریحی
۱۳	۲۳۳۲	۸۷	۱۵۹۴۲	۱۸۲۷۵	فعالیت های سازمان های دارای عضو (اتحادیه ها، سازمان های سیاسی و مذهبی و سازمان های حرفه ای)
۳	۱۸۶۴	۹۷	۷۰۷۶۹	۷۲۶۳۳	تعمیر رایانه و کالاهای شخصی و خانگی
۲	۱۱۹۳	۹۸	۷۲۳۹۰	۷۳۵۸۲	سایر فعالیت های خدماتی شخصی (شستشوی منسوجات، آرایش و پیرایش، تدفین و ...)
۵۱	۱۰۷۳۱۷	۴۹	۱۰۱۲۸۸	۲۰۸۶۰۶	آموزش
۴۵	۹۵۶۶	۵۵	۱۱۶۰۲	۲۱۱۶۸	

جدول ۲۵- مشخصات مدیر کارگاه بر حسب متوسط سن در سال ۱۳۹۳ به تفکیک فعالیت های منتخب -۱۳۹۳

متوسط سن (سال)			شرح فعالیت
زن	مرد	جمع	
۳۹	۴۴	۴۳	متوسط کل.....
۴۳	۴۱	۴۱	فروش و تعمیر وسایل نقلیه موتوری و موتور سیکلت.....
۴۲	۴۶	۴۶	عمده فروشی، به جز وسایل نقلیه موتوری و موتور سیکلت.....
۴۱	۴۴	۴۴	خرده فروشی، به جز وسایل نقلیه موتوری و موتور سیکلت.....
۴۴	۴۸	۴۸	اقامتگاه ها.....
۴۲	۴۳	۴۳	محل های تهیه و صرف غذا و نوشیدنی.....
۴۳	۴۶	۴۶	فعالیت های انتشاراتی.....
۵۶	۵۷	۵۷	فعالیت های تولید فیلم سینمایی، ویدیویی و برنامه های تلویزیونی، ضبط صدا و انتشار موسیقی.....
۴۸	۵۴	۵۴	فعالیت های خدمات مالی، به جز تأمین وجوه بیمه بازنشستگی.....
۳۶	۴۱	۴۰	فعالیت های جنبی خدمات مالی و فعالیت های بیمه.....
۳۹	۴۶	۴۴	فعالیت های حقوقی و حسابداری.....
۴۹	۵۳	۵۳	فعالیت های دفترهای مرکزی، فعالیت های مشاوره ای مربوط به مدیریت.....
۳۶	۴۳	۴۳	فعالیت های معماری و مهندسی، تحلیل و آزمایش فنی.....
۵۶	۵۴	۵۴	تحقیق و توسعه علمی.....
۳۵	۴۰	۴۰	تبلیغات و بازاریابی.....
۳۴	۴۱	۴۰	سایر فعالیت های حرفه ای، علمی و فنی.....
۳۹	۴۴	۴۴	فعالیت های دامپزشکی.....
۳۷	۳۹	۳۹	فعالیت های اجاره داری.....
۴۰	۴۷	۴۶	فعالیت های استخدام.....
۴۲	۴۴	۴۴	خدمت رسانی به ساختمان ها و فضای سبز.....
۳۹	۳۷	۳۸	فعالیت های اداره دفتر کار، پشتیبانی دفتر کار و سایر فعالیت های پشتیبانی کسب و کار.....
۴۴	۵۰	۴۹	فعالیت های مربوط به سلامت انسان.....
۴۲	۵۰	۴۷	فعالیت های مراقبتی در منزل.....
۴۴	۵۳	۵۱	فعالیت های مددکاری اجتماعی بدون تأمین محل اقامت.....
۳۸	۴۳	۴۲	فعالیت های خلاق، هنر و سرگرمی.....
۳۶	۴۰	۳۹	کتابخانه ها، آرشیوها، موزه ها و سایر فعالیت های فرهنگی.....
۳۹	۳۹	۳۹	فعالیت های ورزشی و سرگرمی و تفریحی.....
۵۲	۵۳	۵۳	فعالیت های سازمان های دارای عضو (اتحادیه ها، سازمان های سیاسی و مذهبی و سازمان های حرفه ای).....
۴۴	۴۱	۴۱	تعمیر رایانه و کالاهای شخصی و خانگی.....
۳۶	۳۹	۳۸	سایر فعالیت های خدماتی شخصی (شستشوی منسوجات، آرایش و پیرایش، تدفین و ...).....
۴۲	۴۷	۴۵	آموزش.....

جدول ۲۶- مشخصات مدیر کارگاه بر حسب متوسط کل سابقه کار و سابقه مدیریت مرتبط به تفکیک فعالیت های منتخب -

۱۳۹۳

متوسط سابقه مدیریت مرتبط (سال)			متوسط کل سابقه کار (سال)			شرح فعالیت
زن	مرد	جمع	زن	مرد	جمع	
۹	۱۴	۱۳	۱۱	۲۰	۱۹	متوسط کل.....
۱۱	۱۴	۱۴	۱۸	۱۹	۱۹	فروش و تعمیر وسایل نقلیه موتوری و موتور سیکلت.....
۷	۱۴	۱۴	۱۰	۲۱	۲۱	عمده فروشی، به جز وسایل نقلیه موتوری و موتور سیکلت.....
۷	۱۴	۱۳	۹	۲۰	۱۹	خرده فروشی، به جز وسایل نقلیه موتوری و موتور سیکلت.....
۸	۱۵	۱۵	۱۴	۲۳	۲۳	اقامتگاه ها.....
۹	۱۳	۱۳	۱۲	۱۹	۱۹	محل های تهیه و صرف غذا و نوشیدنی.....
۱۱	۱۶	۱۶	۱۳	۲۱	۲۱	فعالیت های انتشاراتی.....
۱۳	۱۸	۱۷	۲۸	۲۸	۲۸	فعالیت های تولید فیلم سینمایی، ویدیویی و برنامه های تلویزیونی، ضبط صدا و انتشار موسیقی.....
۱۲	۱۳	۱۳	۱۷	۲۲	۲۲	فعالیت های خدمات مالی، به جز تأمین وجوه بیمه بازنشستگی.....
۷	۹	۸	۹	۱۴	۱۳	فعالیت های جنبی خدمات مالی و فعالیت های بیمه.....
۹	۱۳	۱۲	۱۱	۱۷	۱۶	فعالیت های حقوقی و حسابداری.....
۱۴	۱۶	۱۶	۱۹	۲۳	۲۳	فعالیت های دفترهای مرکزی، فعالیت های مشاوره ای مربوط به مدیریت.....
۶	۱۱	۱۱	۱۲	۱۶	۱۶	فعالیت های معماری و مهندسی، تحلیل و آزمایش فنی.....
۲۰	۱۸	۱۸	۲۹	۲۴	۲۴	تحقیق و توسعه علمی.....
۸	۱۲	۱۱	۱۱	۱۶	۱۵	تبلیغات و بازاریابی.....
۹	۱۴	۱۴	۱۱	۱۹	۱۸	سایر فعالیت های حرفه ای، علمی و فنی.....
۷	۱۴	۱۴	۷	۱۶	۱۶	فعالیت های دامپزشکی.....
۸	۱۰	۱۰	۱۰	۱۵	۱۴	فعالیت های اجاره داری.....
۸	۱۱	۱۱	۹	۱۹	۱۷	فعالیت های استخدام.....
۵	۹	۸	۱۳	۱۷	۱۶	خدمت رسانی به ساختمان ها و فضای سبز.....
۸	۸	۸	۱۲	۱۳	۱۳	فعالیت های اداره دفتر کار، پشتیبانی دفتر کار و سایر فعالیت های پشتیبانی کسب و کار.....
۱۴	۱۸	۱۷	۱۶	۲۱	۲۰	فعالیت های مربوط به سلامت انسان.....
۱۰	۱۲	۱۲	۱۵	۲۰	۱۸	فعالیت های مراقبتی در منزل.....
۱۰	۱۴	۱۳	۱۵	۲۵	۲۳	فعالیت های مددکاری اجتماعی بدون تأمین محل اقامت.....
۸	۱۳	۱۳	۱۱	۱۹	۱۷	فعالیت های خلاق، هنر و سرگرمی.....
۷	۱۰	۹	۱۰	۱۵	۱۳	کتابخانه ها، آرشیوها، موزه ها و سایر فعالیت های فرهنگی.....
۹	۹	۹	۱۳	۱۵	۱۴	فعالیت های ورزشی و سرگرمی و تفریحی.....
۱۵	۱۶	۱۶	۱۹	۲۴	۲۴	فعالیت های سازمان های دارای عضو (اتحادیه ها، سازمان های سیاسی و مذهبی و سازمان های حرفه ای).....
۱۰	۱۴	۱۴	۱۳	۱۸	۱۸	تعمیر رایانه و کالاهای شخصی و خانگی.....
۹	۱۳	۱۱	۱۱	۱۷	۱۴	سایر فعالیت های خدماتی شخصی (شستشوی منسوجات، آرایش و پیرایش، تدفین و ...)
۱۲	۱۴	۱۳	۱۶	۲۱	۱۹	آموزش.....

جدول ۲۷- برآورد تعداد مدیران کارگاه بر حسب تحصیلات به تفکیک فعالیت های منتخب-۱۳۹۳

دیپلم و فوق دیپلم		لیسانس		فوق لیسانس و بالاتر		جمع کارگاه	شرح فعالیت
تعداد	درصد	تعداد	درصد	تعداد	درصد		
۴۳	۱۰۷۳۱۵۵	۱۲	۳۰۶۰۳۷	۷	۱۷۸۲۶۶	۲۴۸۰۹۰۴	جمع کل
۳۸	۱۲۵۴۸۴	۴	۱۴۳۱۵	۱	۲۵۸۴	۳۳۳۶۸۹	فروش و تعمیر وسایل نقلیه موتوری و موتور سیکلت.....
۴۵	۹۷۸۷۸	۱۲	۲۶۱۶۵	۲	۳۴۶۰	۲۱۷۰۰۰	عمده فروشی، به جز وسایل نقلیه موتوری و موتور سیکلت.
۴۸	۵۴۵۴۳۳	۱۳	۱۴۳۷۵۳	۳	۳۰۲۰۱	۱۱۴۷۹۱۸	خرده فروشی، به جز وسایل نقلیه موتوری و موتور سیکلت..
۵۰	۱۵۹۰	۲۲	۶۹۹	۵	۱۷۲	۳۱۹۴	اقامتگاه ها
۴۳	۵۲۰۳۸	۹	۱۰۸۶۵	۱	۱۳۲۰	۱۲۱۰۵۹	محل های تهیه و صرف غذا و نوشیدنی
۴۲	۷۵۶	۴۰	۷۰۶	۱۰	۱۸۶	۱۷۷۹	فعالیت های انتشاراتی
.	.	۲۲	۳۰	۷۸	۱۰۹	۱۳۹	فعالیت های تولید فیلم سینمایی، ویدیویی و برنامه های تلویزیونی، ضبط صدا و انتشار موسیقی
۱	۱۱	۱۶	۱۲۱	۸۲	۶۴۲	۷۷۹	فعالیت های خدمات مالی، به جز تأمین وجوه بیمه بازنشستگی
۲۱	۲۷۹۴	۵۸	۷۶۴۲	۲۰	۲۶۲۳	۱۳۱۴۷	فعالیت های جنبی خدمات مالی و فعالیت های بیمه
۱	۴۸۷	۴۱	۲۳۲۳۱	۵۸	۳۲۶۲۱	۵۶۳۵۶	فعالیت های حقوقی و حسابداری
۱۷	۹۳۶	۳۰	۱۶۶۲	۴۹	۲۷۲۹	۵۵۵۲	فعالیت های دفترهای مرکزی، فعالیت های مشاوره ای مربوط به مدیریت
۴	۸۷۲	۵۰	۱۲۲۱۱	۴۶	۱۱۳۴۸	۲۴۴۳۱	فعالیت های معماری و مهندسی، تحلیل و آزمایش فنی
۲	۴	۱۷	۳۴	۸۱	۱۶۷	۲۰۵	تحقیق و توسعه علمی
۴۱	۱۵۷۴	۳۷	۱۴۴۹	۱۷	۶۵۵	۳۸۷۴	تبلیغات و بازاریابی
۶۱	۲۰۶۲۲	۱۵	۵۱۳۰	۴	۱۲۳۷	۳۳۹۴۳	سایر فعالیت های حرفه ای، علمی و فنی
۳	۲۹	۶	۵۲	۹۱	۷۸۳	۸۶۴	فعالیت های دامپزشکی
۵۲	۷۸۷۲	۱۸	۲۷۹۲	۶	۹۶۸	۱۵۰۹۹	فعالیت های اجاره داری
۱۱	۸۵	۶۶	۵۱۳	۲۳	۱۸۲	۷۸۱	فعالیت های استخدام
۴۵	۳۰۹	۴۵	۳۰۷	۷	۴۶	۶۸۵	خدمات رسانی به ساختمان ها و فضای سبز
۵۱	۶۵۰۳	۳۶	۴۶۶۲	۸	۹۶۲	۱۲۷۹۹	فعالیت های ادارات دفتر کار، پشتیبانی دفتر کار و سایر فعالیت های پشتیبانی کسب و کار
۷	۶۰۳۸	۹	۷۵۹۳	۸۳	۷۱۶۶۵	۸۶۷۳۸	فعالیت های مربوط به سلامت انسان
۱۵	۵۰	۴۸	۱۵۶	۳۲	۱۰۴	۳۲۴	فعالیت های مراقبتی در منزل
۴۱	۵۶۷	۳۴	۴۷۲	۱۲	۱۶۴	۱۳۸۷	فعالیت های مددکاری اجتماعی بدون تأمین محل اقامت
۴۱	۱۳۶۰	۲۹	۹۴۹	۱۳	۴۴۱	۳۳۱۹	فعالیت های خلاق، هنر و سرگرمی
۱۶	۲۵۸	۵۳	۸۳۱	۲۷	۴۱۹	۱۵۷۷	کتابخانه ها، آرشیوها، موزه ها و سایر فعالیت های فرهنگی
۴۹	۸۹۳۹	۳۱	۵۵۹۰	۱۰	۱۹۱۶	۱۸۲۷۵	فعالیت های ورزشی و سرگرمی و تفریحی
۲۸	۲۰۳۱۰	۹	۶۶۵۳	۴	۲۷۹۵	۷۲۶۳۳	فعالیت های سازمان های دارای عضو (اتحادیه ها، سازمان های سیاسی و مذهبی و سازمان های حرفه ای)
۵۴	۳۹۸۴۹	۱۳	۹۸۴۶	۳	۲۰۴۵	۷۳۵۸۲	تعمیر رایانه و کالاهای شخصی و خانگی
۶۰	۱۲۵۱۳۹	۴	۷۸۲۴	۰	۶۸۶	۲۰۸۶۰۶	سایر فعالیت های خدماتی شخصی (شستشوی منسوجات، آرایش و پیرایش، تدفین و ...)
۲۵	۵۳۶۷	۴۶	۹۷۸۱	۲۴	۵۰۳۵	۲۱۱۶۸	آموزش

جدول ۲۷- برآورد تعداد مدیران کارگاه بر حسب تحصیلات به تفکیک فعالیت های منتخب -۱۳۹۳ (دنباله)

بی سواد		کمتر از دیپلم		جمع کارگاه	شرح فعالیت
درصد	تعداد	درصد	تعداد		
۲	۵۵۰۹۳	۳۵	۱۶۸۳۵۳	۲۴۸۰۹۰۴	جمع کل
۲	۵۳۱۱	۵۶	۱۸۵۹۹۴	۳۳۳۶۸۹	فروش و تعمیر وسایل نقلیه موتوری و موتور سیکلت.....
۳	۵۹۰۷	۳۹	۸۳۵۹۱	۲۱۷۰۰۰	عمده فروشی، به جز وسایل نقلیه موتوری و موتور سیکلت.....
۳	۳۲۷۵۶	۳۴	۳۹۵۷۷۴	۱۱۴۷۹۱۸	خرده فروشی، به جز وسایل نقلیه موتوری و موتور سیکلت.....
۱	۳۱	۲۲	۷۰۲	۳۱۹۴	اقامتگاه ها.....
۲	۳۰۱۵	۴۴	۵۳۸۲۱	۱۲۱۰۵۹	محل های تهیه و صرف غذا و نوشیدنی.....
۱	۱۴	۷	۱۱۸	۱۷۷۹	فعالیت های انتشاراتی.....
.	.	.	.	۱۳۹	فعالیت های تولید فیلم سینمایی، ویدیویی و برنامه های تلویزیونی، ضبط صدا و انتشار موسیقی.....
.	.	۱	۵	۷۷۹	فعالیت های خدمات مالی، به جز تأمین وجوه بیمه بازنشستگی.....
.	.	۱	۸۸	۱۳۱۴۷	فعالیت های جنبی خدمات مالی و فعالیت های بیمه.....
.	.	.	۱۷	۵۶۳۵۶	فعالیت های حقوقی و حسابداری.....
.	۱۰	۴	۲۱۵	۵۵۵۲	فعالیت های دفترهای مرکزی، فعالیت های مشاوره ای مربوط به مدیریت.....
.	.	.	.	۲۴۴۳۱	فعالیت های معماری و مهندسی، تحلیل و آزمایش فنی.....
.	.	.	.	۲۰۵	تحقیق و توسعه علمی.....
.	.	۵	۱۹۶	۳۸۷۴	تبلیغات و بازاریابی.....
.	۶۳	۲۰	۶۸۹۰	۳۳۹۴۳	سایر فعالیت های حرفه ای، علمی و فنی.....
.	.	.	.	۸۶۴	فعالیت های دامپزشکی.....
۱	۱۰۳	۲۲	۳۳۶۴	۱۵۰۹۹	فعالیت های اجاره داری.....
.	.	.	.	۷۸۱	فعالیت های استخدام.....
.	.	۴	۲۴	۶۸۵	خدمت رسانی به ساختمان ها و فضای سبز.....
.	فعالیت های اداره دفتر کار، پشتیبانی دفتر کار و سایر فعالیت های
.	.	۵	۶۷۲	۱۲۷۹۹	پشتیبانی کسب و کار.....
.	.	۲	۱۴۴۳	۸۶۷۳۸	فعالیت های مربوط به سلامت انسان.....
.	.	۴	۱۴	۳۲۴	فعالیت های مراقبتی در منزل.....
.	۳	۱۳	۱۸۰	۱۳۸۷	فعالیت های مددکاری اجتماعی بدون تأمین محل اقامت.....
۱	۲۲	۱۷	۵۴۸	۳۳۱۹	فعالیت های خلاق، هنر و سرگرمی.....
.	۵	۴	۶۵	۱۵۷۷	کتابخانه ها، آرشیوها، موزه ها و سایر فعالیت های فرهنگی.....
.	۱۴	۱۰	۱۸۱۶	۱۸۲۷۵	فعالیت های ورزشی و سرگرمی و تفریحی.....
.	فعالیت های سازمان های دارای عضو (اتحادیه ها، سازمان های سیاسی و
۷	۵۳۱۵	۵۲	۳۷۵۵۹	۷۲۶۳۳	مذهبی و سازمان های حرفه ای).....
۲	۱۱۷۳	۲۸	۲۰۶۶۸	۷۳۵۸۲	تعمیر رایانه و کالاهای شخصی و خانگی.....
۱	۱۳۵۲	۳۵	۷۳۶۰۴	۲۰۸۶۰۶	سایر فعالیت های خدماتی شخصی (شستشوی منسوجات، آرایش و
.	.	۵	۹۸۶	۲۱۱۶۸	پیرایش، تدفین و ...).....
.	آموزش.....