

ریاست جمهوری
معاونت برنامه‌ریزی و نظارت راهبردی
مرکز آمار ایران

نتایج سرشماری از واحدهای پرورش قارچ خوراکی کشور - ۱۳۹۱

مرکز آمار ایران



نشانه‌های نشریات مرکز آمار ایران

-	آمار گردآوری نشده است.
000	آمار در دسترس نیست.
x	ذاتاً یا عملاً وجود ندارد.
xx	جمع و محاسبه غیر ممکن یا بی‌معنی است.
//	رقم کمتر از نصف واحد است.
	رقم (نسبت) ناچیز و قابل صرف‌نظر کردن است.
*	رقم غیر قطعی است.
**	رقم جنبه تخمینی دارد.
⊖	به‌دلیل حفظ محرمانگی، رقم قابل انتشار نیست.

اختلاف در سرجمع‌ها به علت سراسر کردن ارقام است. محاسبه نسبت‌ها و شاخص‌ها قبل از سراسر کردن ارقام صورت گرفته است.

مرکز آمار ایران

پیشگفتار

پرورش قارچ خوراکی فعالیتی جدید و زود بازده در اقتصاد کشور محسوب می‌شود که در سال‌های اخیر بسیار مورد توجه قرار گرفته است. به نحوی که تعداد قابل ملاحظه‌ای واحد پرورش قارچ در کشور تأسیس شده‌اند.

با توجه به ضرورت و اهمیت آمار و اطلاعات در امر برنامه‌ریزی از چند سال پیش تهیه طرح آماری از این واحدها در دستور کار مرکز آمار ایران قرار گرفت. به همین منظور اولین بار در سال ۱۳۷۹ فهرست نام و نشان واحدهای پرورش قارچ خوراکی با همکاری وزارت جهاد کشاورزی، سازمان مدیریت و برنامه‌ریزی (وقت) استان‌ها و تشکل‌های صنفی ذی‌ربط تهیه شد و آمارگیری از این فعالیت در سال ۱۳۸۰ در سطح کشور به مرحله اجرا در آمد و نتایج آن در قالب یک نشریه به همراه فهرست نام و نشان واحدهای پرورش قارچ خوراکی منتشر شد. در سال ۱۳۸۵ با استفاده از فهرست نام و نشان واحدهای پرورش قارچ خوراکی ۱۳۸۰، دومین سرشماری از واحدهای پرورش قارچ خوراکی اجرا و نتایج آن در قالب یک نشریه منتشر شد.

نشریه حاضر نتایج سرشماری از واحدهای پرورش قارچ خوراکی است که اطلاعات آن در قالب ۱۷ جدول آماری در سطح کشور و ۳۱ استان منتشر شده است. مرکز آمار ایران از مشارکت و همکاری معاونت برنامه‌ریزی استانداری‌های کشور و مسئولان واحدهای پرورش قارچ خوراکی که زمینه اجرای موفقیت‌آمیز این طرح آمارگیری را فراهم کردند، سپاسگزاری می‌کند. امید است اطلاعات ارائه شده مورد استفاده تصمیم‌گیران، برنامه‌ریزان و پژوهشگرانی که در این بخش فعالیت می‌کنند، قرار گیرد.

مرکز آمار ایران

فهرست مندرجات

صفحه	عنوان
۹.....	مقدمه
۱۰.....	مشخصات کلی طرح
۱۱.....	تعاریف و مفاهیم
۱۴.....	خلاصه یافته‌ها
۱۴.....	الف- مقایسه تطبیقی تعداد واحدهای پرورش قارچ خوراکی کشور بر حسب نوع فعالیت
۱۶.....	ب- مقایسه تطبیقی تعداد و مساحت سالن‌های پرورش قارچ خوراکی
۱۸.....	پ- مقایسه تطبیقی مقدار تولید قارچ واحدهای پرورش قارچ خوراکی
۱۴.....	نمودارها
۱۵.....	نقشه‌های موضوعی

جدول‌های آماری

۲۳.....	۱- تعداد واحدهای پرورش قارچ خوراکی کشور بر حسب نوع فعالیت و استان: ۱۳۹۱
۲۴.....	۲- تعداد واحدهای پرورش قارچ خوراکی بر حسب روش پرورش قارچ و استان: ۱۳۹۱
۲۵.....	۳- تعداد واحدهای پرورش قارچ خوراکی کشور بر حسب تعداد سالن، مساحت کل سالن‌ها و استان: ۱۳۹۱
۲۶.....	۴- تعداد واحدهای فعال پرورش قارچ خوراکی بر حسب متوسط تعداد دفعات برداشت در دوره (فلش) و استان: ۱۳۹۰
۲۷.....	۵- تعداد واحدهای پرورش قارچ خوراکی بر حسب وضع فعالیت و استان
۲۸.....	۶- مقدار نهاده‌های مصرف‌شده واحدهای پرورش قارچ خوراکی بر حسب نوع نهاده و استان: ۱۳۹۰
۳۰.....	۷- ارزش نهاده‌های مصرف‌شده واحدهای پرورش قارچ خوراکی بر حسب نوع نهاده و استان: ۱۳۹۰
۳۲.....	۸- مقدار و ارزش نهاده‌های مصرف‌شده واحدهای پرورش قارچ خوراکی بر حسب نوع نهاده: ۱۳۹۰
۳۳.....	۹- مقدار تولیدات و ضایعات واحدهای پرورش قارچ خوراکی بر حسب نوع و استان: ۱۳۹۰
۳۴.....	۱۰- ارزش تولیدات واحدهای پرورش قارچ خوراکی کشور بر حسب نوع و استان: ۱۳۹۰
۳۵.....	۱۱- مقدار و ارزش انواع تولیدات واحدهای پرورش قارچ خوراکی بر حسب نوع: ۱۳۹۰
۳۶.....	۱۲- ارزش پرداختی‌های واحدهای پرورش قارچ خوراکی بر حسب نوع و استان: ۱۳۹۰
۳۸.....	۱۳- ارزش سوخت مصرف‌شده و برق و آب خریداری‌شده واحدهای پرورش قارچ خوراکی بر حسب نوع و استان: ۱۳۹۰
۳۹.....	۱۴- متوسط تعداد شاغلان و پرداختی‌ها به شاغلان با مزد و حقوق واحدهای پرورش قارچ خوراکی بر حسب استان: ۱۳۹۰
۴۰.....	۱۵- ارزش سرمایه‌گذاری واحدهای پرورش قارچ خوراکی بر حسب نوع و استان: ۱۳۹۰
۴۵.....	۱۶- ارزش سایر دریافتی‌های واحدهای پرورش قارچ خوراکی بر حسب نوع و استان: ۱۳۹۰
۴۶.....	۱۷- ارزش دریافتی‌ها و پرداختی‌های واحدهای پرورش قارچ خوراکی بر حسب نوع و استان: ۱۳۹۰

مقدمه

امروزه پرورش قارچ خوراکی در سطح جهان، اهمیت زیادی دارد و در روش‌های پرورش آن تحول زیادی ایجاد شده است. پرورش این محصول در برخی از کشورهای جهان از هزاران سال پیش متداول بوده است. به‌طوری که سابقه کشت آن در کشورهای نظیر چین و ژاپن به ۲۰۰۰ سال می‌رسد. در ایران پرورش قارچ طی سال‌های اخیر توسعه چشم‌گیری یافته است و در این زمینه سرمایه‌گذاری‌های قابل توجهی نیز انجام شده است.

در کشور ما از هر نظر، زمینه لازم برای توسعه هر چه بیش‌تر این فعالیت وجود دارد و سرمایه‌گذاری در این زمینه می‌تواند نقش بسزایی در اشتغال‌زایی و صادرات غیر نفتی داشته باشد. فعالیت پرورش قارچ خوراکی در ایران در قالب تولید دو نوع قارچ صدفی و دکمه‌ای انجام می‌شود. پرورش قارچ صدفی عمدتاً در استان‌های مازندران، گلستان، کهگیلویه و بویراحمد و آذربایجان شرقی انجام شده و روش پرورش آن سنتی است و معمولاً در محل سکونت خانوار صورت می‌گیرد.

فعالیت پرورش قارچ دکمه‌ای به دلیل حساسیت به شرایط محیطی، می‌بایست در محل‌هایی که درجه حرارت، نور و رطوبت به صورت دقیق کنترل می‌شود، صورت گیرد. به همین دلیل پرورش این نوع قارچ نیاز به تأسیسات و تجهیزات پیشرفته دارد و به صورت صنعتی می‌بایست انجام پذیرد.

مرکز آمار ایران

مشخصات کلی طرح

هدف

هدف کلی سرشماری از واحدهای پرورش قارچ خوراکی به دست آوردن آمارهای مربوط به این فعالیت و استفاده از آن در محاسبه تولید ناخالص داخلی کشور و تهیه حسابهای منطقه‌ای است.

جامعه آماری

تمامی واحدهای پرورش قارچ خوراکی، جامعه آماری این طرح را تشکیل می‌دهند.

واحد آماری

واحد آماری طرح، یک واحد پرورش قارچ خوراکی است.

چارچوب آماری

چارچوب آماری این طرح فهرست به‌هنگام شده نام و نشان واحدهای پرورش قارچ خوراکی در سال ۱۳۸۵ است.

زمان آماری

زمان آماری این طرح بسته به مورد، روز آمارگیری و یا سال ۱۳۹۰ بوده است.

زمان آمارگیری

زمان آمارگیری طرح از تاریخ ۶ خرداد تا ۳۱ خرداد ۱۳۹۱ بوده است.

روش آمارگیری

روش آمارگیری این طرح تمام‌شماری است.

سطح انتشار نتایج

آمار و اطلاعات جمع‌آوری شده در سطح کشور و استان ارائه شده است.

تعاریف و مفاهیم

واحد پرورش قارچ خوراکی

واحد پرورش قارچ خوراکی، یک واحد تولید کشاورزی است که در آن، پرورش قارچ خوراکی با استفاده از امکانات و تجهیزات مناسب انجام می‌شود.

قارچ دکمه‌ای

به قارچ‌های سفید که پایه آن در محور کلاهک قرار گرفته، اطلاق می‌شود. این نوع قارچ باید در محل‌هایی با درجه حرارت، رطوبت و محیط کشت کنترل شده، تولید شوند.

قارچ صدفی

به قارچ‌هایی گفته می‌شود که پایه آن در یک طرف قرار می‌گیرد. این نوع قارچ در منازل نیز قابل کشت است.

کمپوست

ترکیبی است که مواد غذایی لازم برای رشد و نمو قارچ در آن وجود دارد. در ایران برای تولید کمپوست قارچ دکمه‌ای معمولاً از کلش گندم، کود مرغی، سنگ گچ، اوره و گاهی ملاس استفاده می‌شود. متوسط زمان عمل‌آوری این نوع کمپوست ۲۱ روز است. در ایران برای تهیه کمپوست قارچ صدفی فقط از کلش گندم یا برنج استفاده می‌شود.

کمپوست آماده

به کمپوستی گفته می‌شود که به صورت آماده توسط واحدهای پرورش قارچ خوراکی و عمدتاً از مؤسسه‌هایی که منحصراً در زمینه تولید کمپوست فعالیت می‌کنند، خریداری می‌شود.

کمپوست برگشته (مصرف شده)

به کمپوستی گفته می‌شود که در پایان هر دوره کاشت از سالن‌های تولید خارج می‌شود. این کمپوست ارزش غذایی خود را برای رشد قارچ از دست داده است ولی کود بسیار مناسبی برای بهبود بافت خاک به خصوص در گلخانه‌ها می‌باشد.

خاک پیت (پوششی)

خاکی است با بافت سبک، که به منظور متوقف کردن رشد رویشی قارچ و وادار کردن میسلیم به تولید اندام باردهی (فاز تولید مثلی) مورد استفاده قرار می‌گیرد. در ایران معمولاً از خاک پیت شمال به این منظور استفاده می‌شود.

اسپان (بذر)

اسپان که در اصطلاح عامه به آن بذر گفته می‌شود، ریشه‌های قارچ است که بر روی دانه گندم یا چاودار یا ارزن رشد داده شده است (در ایران معمولاً ریشه‌های قارچ بر روی دانه گندم رشد داده می‌شود).

شاغلان واحد پرورشی

منظور از شاغلان، تمامی افرادی هستند که در سال ۱۳۹۰ در داخل یا خارج واحد پرورشی به صورت تمام‌وقت یا پاره‌وقت برای واحد پرورشی کار کرده‌اند. این گروه شامل شاغلان با مزد و حقوق (کارگران و کارمندان) و شاغلان بدون مزد و حقوق (مالکان و شرکای فعال و کارکنان فامیلی بدون مزد و حقوق) است.

شاغلان با مزد و حقوق

افراد اعم از کارگر یا کارمند که برای واحد پرورشی کار می‌کنند و در ازای کاری که انجام می‌دهند مزد و حقوق معینی دریافت می‌دارند در این گروه قرار می‌گیرد.

شاغلان بدون مزد و حقوق

این گروه شامل مالکان و شرکای فعال و کارکنان فامیلی بدون مزد و حقوق است.

مزد و حقوق و سایر پرداختی‌ها به مزد و حقوق بگیران

منظور، مجموع پرداختی‌های سالانه واحد پرورشی به مزد و حقوق بگیران است که تحت عنوان مزد و حقوق انجام می‌شود و منظور از سایر پرداختی‌ها، پرداختی‌های نقدی و غیر نقدی است که تحت عنوان پاداش، اضافه کار، هزینه خوراک، حق اولاد، حق ایاب و ذهاب، حق مسکن، سهم کارفرما از بیمه‌های اجتماعی و... به شاغلان انجام می‌شود.

اموال سرمایه‌ای

اموال سرمایه‌ای، تمامی وسایل و تجهیزاتی است که جهت انجام فعالیت‌های تولیدی یا ایجاد خدمت به کار گرفته شده استفاده می‌شود و عمر مفید اقتصادی آن‌ها از یک سال بیش‌تر و شامل ماشین‌آلات تولید و تجهیزات نیرو، ابزار و وسایل کار بادوام، لوازم و تجهیزات اداری، وسایل نقلیه و ساختمان (غیر از ارزش زمین)، نرم‌افزارهای کامپیوتری و... است.

ارزش سرمایه‌گذاری

تشکیل سرمایه، تغییرات ایجاد شده در ارزش اموال سرمایه‌ای است که از ارزش کل خرید، تحصیل یا افزایش دارایی‌های ثابت جدید یا دست دوم منهای خالص فروش یا انتقال آن‌ها طی سال ۱۳۹۰ به دست می‌آید.

ارزش خرید یا تحصیل اموال سرمایه‌ای

منظور ارزش اموال سرمایه‌ای است که واحد پرورشی به صورت نو یا دست دوم خریداری یا به‌طور مجانی تحصیل کرده است. شایان ذکر است که هزینه‌های انتقال مالکیت نظیر (حق دلالی و هزینه محضر و...) و هزینه خرید اموال سرمایه‌ای (هزینه بیمه، ترخیص، مالیات، حمل و نقل، نصب و...) نیز جزو ارزش خرید یا تحصیل اموال سرمایه‌ای محسوب می‌شود.

ارزش ساخت یا ایجاد و تعمیرات اساسی

ارزش ساخت یا ایجاد، هزینه‌هایی است که واحد پرورشی بابت احداث ساختمان و تولید نرم‌افزارهای رایانه‌ای، توسط شاغلان واحد پرورشی یا دیگران پرداخت کرده است.

منظور از ارزش تعمیرات اساسی نیز هزینه‌های واحد پرورشی بابت تعمیراتی است که توسط شاغلان یا دیگران به منظور افزایش عمر مفید، قدرت تولیدی و یا ارزش اموال سرمایه‌ای انجام شده است.

ارزش فروش یا انتقال اموال سرمایه‌ای

منظور، ارزش فروش یا انتقال اموال سرمایه‌ای است که تحت تملک واحد پرورشی بوده و طی سال ۱۳۹۰ به فروش رسیده یا انتقال داده شده است.

خلاصه یافته‌ها

تعداد واحدهای پرورش قارچ خوراکی در کشور

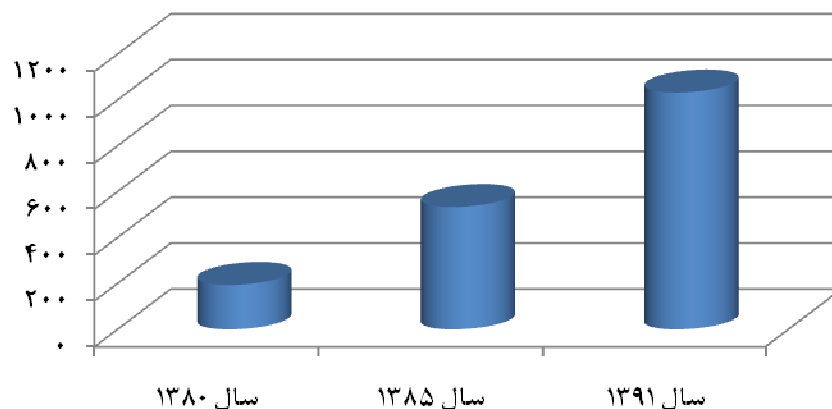
بر اساس نتایج حاصل از این طرح، در سال ۱۳۹۱، ۱۰۳۳ واحد پرورش قارچ خوراکی در سطح کشور وجود داشته است که ۷۰۴ واحد قارچ دکمه‌ای، ۲۷۹ واحد قارچ صدفی و ۵۰ واحد نیز در زمینه پرورش هر دو نوع قارچ فعالیت داشته‌اند. مقایسه تعداد واحدهای پرورش قارچ خوراکی نسبت به سال ۱۳۸۵ حاکی از افزایش ۹۳ درصدی است.

الف - مقایسه تطبیقی تعداد واحدهای پرورش قارچ خوراکی کشور بر حسب نوع فعالیت

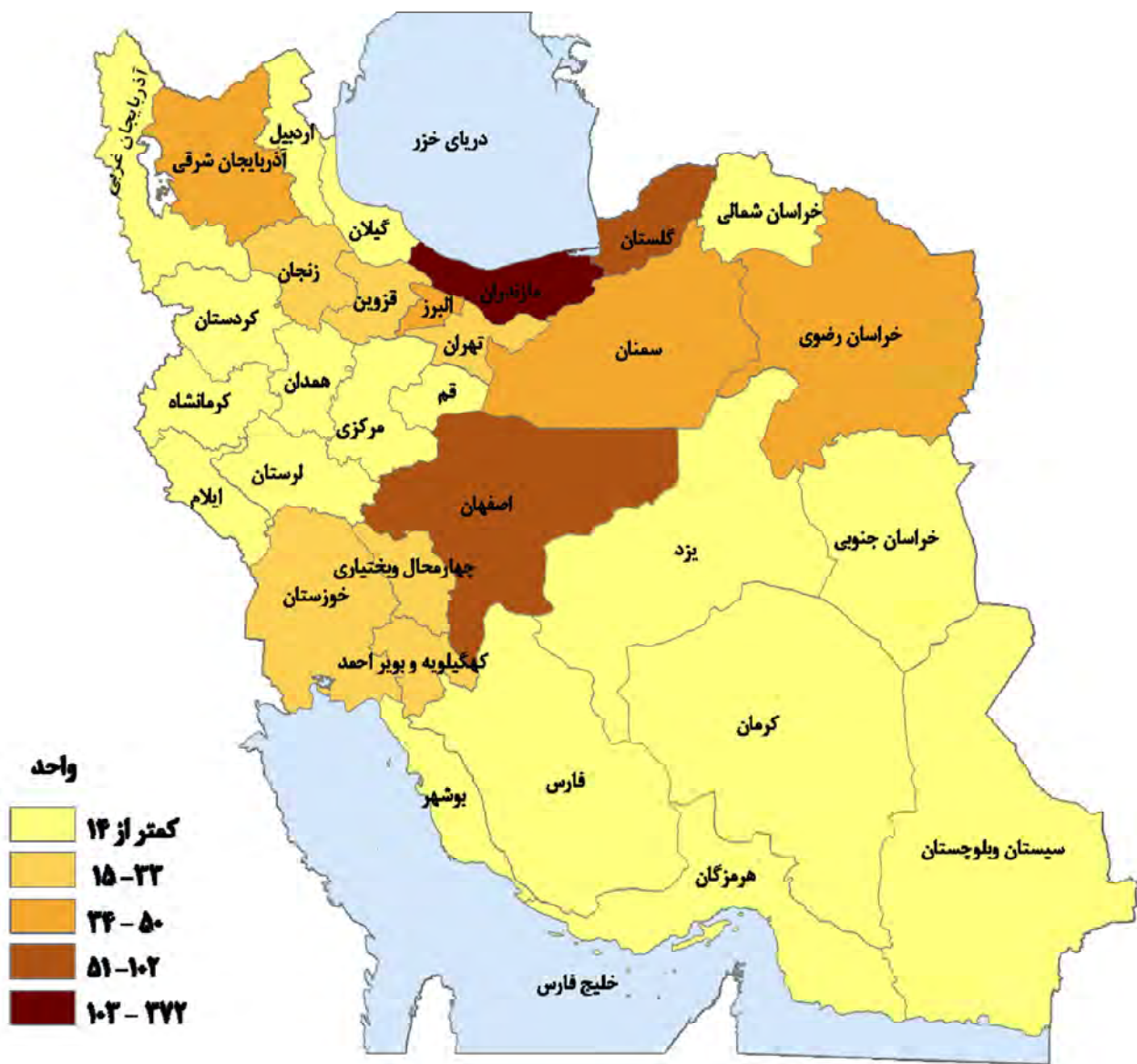
سال	تعداد واحد پرورش	قارچ دکمه‌ای (صنعتی)	قارچ صدفی (سنتی)	توأم (صنعتی)
۱۳۸۰	۱۹۴	۷۲	۱۱۸	۴
۱۳۸۵	۵۳۴	۱۶۳	۳۵۱	۲۰
۱۳۹۱	۱۰۳۳	۷۰۴	۲۷۹	۵۰

مقایسات تطبیقی تعداد واحدهای پرورش قارچ خوراکی در سال ۱۳۹۱ نسبت به سال ۱۳۸۵ نشان‌دهنده کاهش تعداد واحدهای پرورش قارچ صدفی (سنتی) است. این در حالی است که تعداد واحدهای پرورش قارچ دکمه‌ای (صنعتی) رشد قابل توجهی داشته است.

روند تغییرات تعداد واحدهای پرورش قارچ خوراکی



تعداد واحدهای پرورش قارچ خوراکی در سال ۹۱



مرکز آمار ایران

وضع فعالیت واحدهای پرورش قارچ

در سال ۱۳۹۰ از ۱۰۳۳ واحد پرورش قارچ خوراکی، ۶۱۳ واحد فعال و ۴۲۰ واحد غیر فعال بوده‌اند. در سال ۱۳۹۱، تعداد واحدهای فعال ۵۷۳ واحد و تعداد واحدهای غیر فعال ۴۶۰ واحد بوده است.

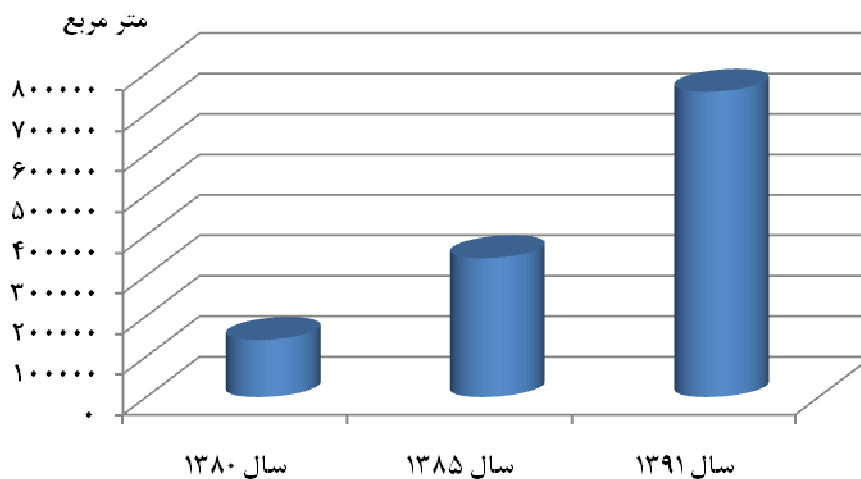
تعداد و مساحت سالن‌ها

تعداد سالن‌های تولید واحدهای پرورش قارچ خوراکی در سال ۱۳۹۱، ۴۵۳۶ سالن بوده که این سالن‌ها مساحتی بالغ بر ۷۵۴۸۷۷ متر مربع را به خود اختصاص داده‌اند.

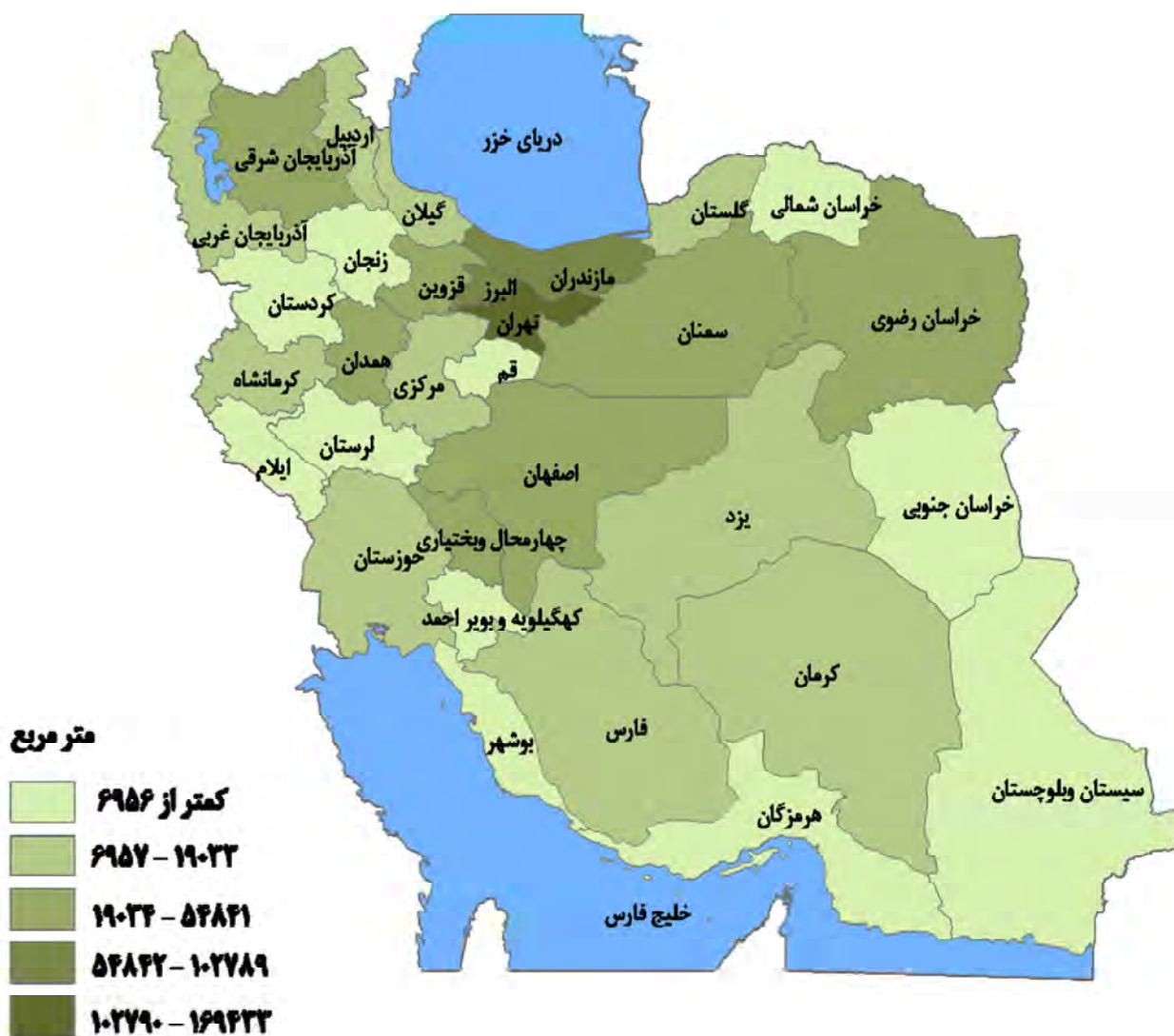
ب- مقایسه تطبیقی تعداد و مساحت سالن‌های پرورش قارچ خوراکی

سال	تعداد سالن‌های تولید	مساحت سالن‌های تولید (متر مربع)
۱۳۸۰	۱۳۶۰	۱۴۱۳۶۰
۱۳۸۵	۲۳۹۸	۳۴۳۴۱۲
۱۳۹۱	۴۵۳۶	۷۵۴۸۷۷

روند تغییرات مساحت سالن‌های پرورش قارچ خوراکی



مساحت سالن‌های تولید واحدهای پرورش قارچ خوراکی در سال ۱۳۹۱



مرکز آمار ایران

شاغلان واحدهای پرورش قارچ خوراکی

در سال ۱۳۹۰، واحدهای پرورش قارچ خوراکی ۵۹۰۱ نفر کارکن داشته‌اند که از این تعداد ۴۶۷۸ نفر آن‌ها شاغلان با مزد و حقوق بوده‌اند. از مجموع شاغلان با مزد و حقوق، ۳۴۳۷ نفر مرد و ۱۲۴۱ نفر زن بوده است. تعداد شاغلان بدون مزد و حقوق ۱۲۲۳ نفر بوده که ۷۴۹ نفر مرد و ۴۷۴ نفر زن بوده است.

مقایسه تعداد شاغلان در سال ۱۳۹۰ نسبت به تعداد شاغلان در سال ۱۳۸۴، افزایش ۸۷ درصدی را نشان می‌دهد. شاغلان با مزد و حقوق واحدهای پرورش قارچ خوراکی در سال ۱۳۹۰ حدود ۲۷۸ میلیارد ریال به‌عنوان مزد و حقوق و سایر پرداختی‌ها دریافت کرده‌اند.

مقدار و ارزش تولیدات

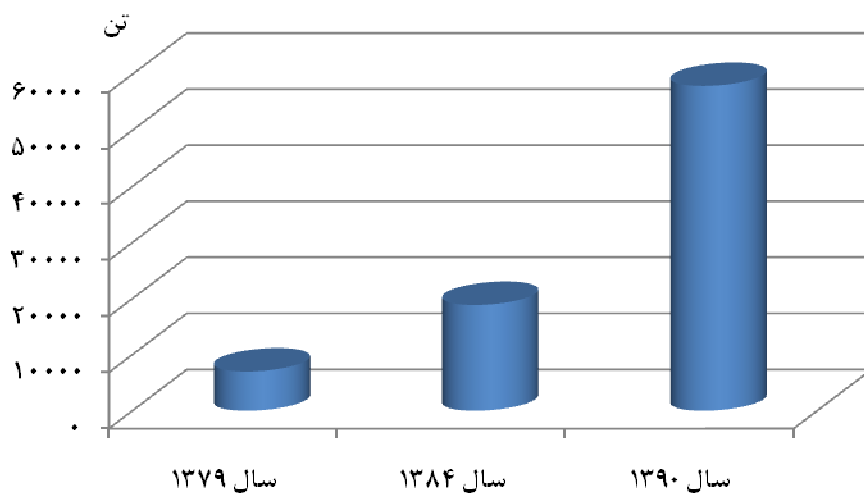
واحدهای پرورش قارچ خوراکی طی سال ۱۳۹۰ حدود ۵۷۹۳۳ تن قارچ تولید کرده‌اند که از این مقدار ۲۰۱۶۹ تن قارچ دکمه‌ای بسته‌بندی شده، ۳۷۳۸۱ تن قارچ دکمه‌ای فله‌ای، ۱۶۵ تن قارچ صدفی بسته‌بندی شده و ۲۱۷ تن قارچ صدفی فله‌ای به بازار عرضه شده است. از مجموع میزان تولیدات قارچ خوراکی در سال ۱۳۹۰، سهم قارچ صدفی (سنتی) فقط یک درصد بوده است و این امر نشان‌دهنده این مطلب است که بیش‌ترین میزان تولید مربوط به واحدهای پرورش قارچ دکمه‌ای (صنعتی) است. شایان ذکر است که سهم قارچ صدفی تولید شده در سال ۱۳۸۴، ۴ درصد بوده است. بررسی دو مؤلفه تعداد و میزان تولید واحدهای پرورش قارچ خوراکی سنتی (قارچ صدفی) طی سال‌های ۱۳۸۵ و ۱۳۹۰ نشان‌دهنده کاهش واحدهای پرورش قارچ خوراکی سنتی و افزایش واحدهای پرورش قارچ صنعتی است.

پ - مقایسه تطبیقی مقدار تولید قارچ واحدهای پرورش قارچ خوراکی (تن)

سال	جمع	قارچ دکمه‌ای		قارچ صدفی	
		بسته‌بندی شده	فله‌ای	بسته‌بندی شده	فله‌ای
۱۳۷۹	۶۹۹۷	۳۳۳۵	۳۴۱۵	۱۱۴	۱۳۳
۱۳۸۴	۱۸۸۶۳	۷۲۲۴	۱۰۴۹۴	۲۲۰	۹۲۵
۱۳۹۰	۵۷۹۳۲	۲۰۱۶۹	۳۷۳۸۱	۱۶۵	۲۱۷

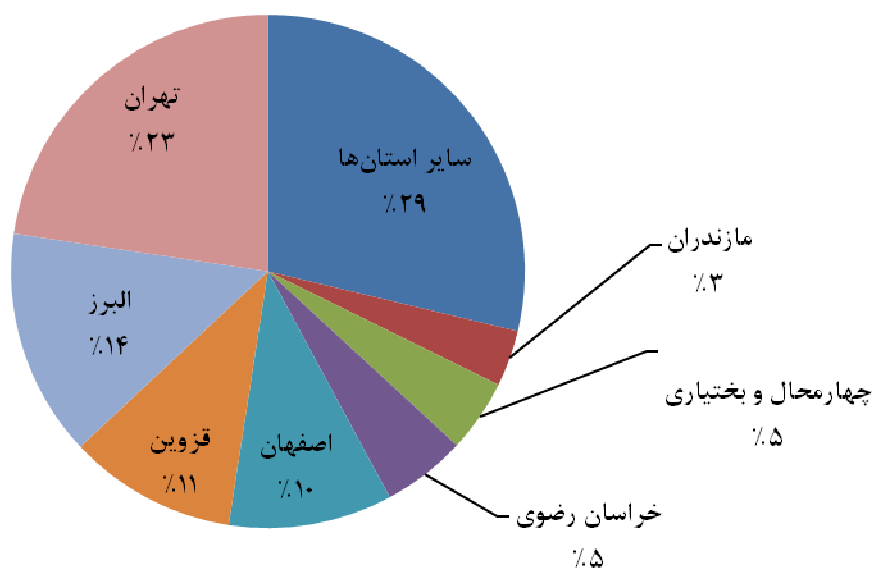
مرکز آمار ایران

روند تغییرات تولید قارچ خوراکی

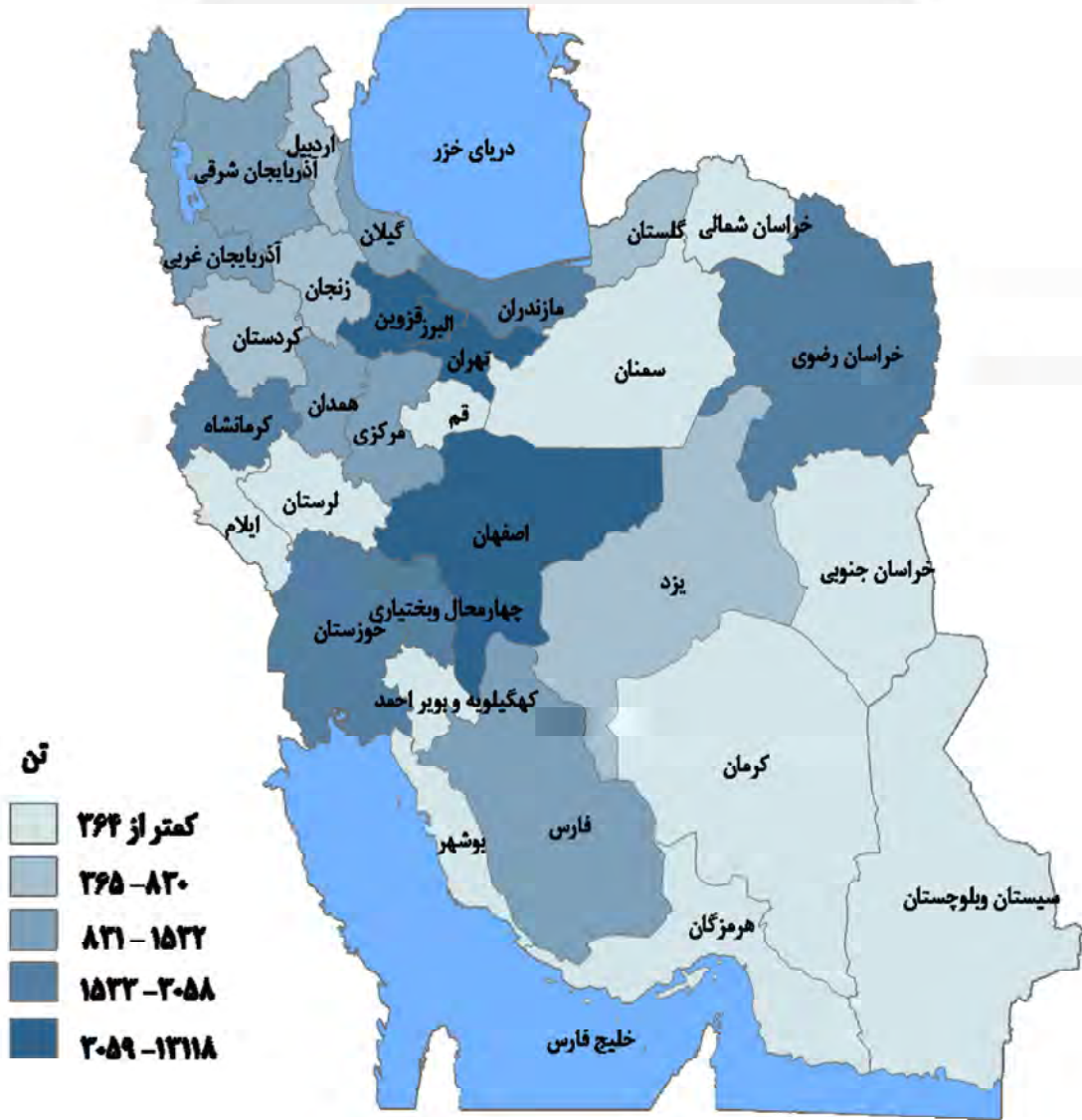


مقدار ضایعات بعد از تولید واحدهای پرورش قارچ خوراکی ۹۸۳ تن بوده که ۱/۷ درصد کل تولیدات را شامل می‌شود. استان‌های تهران، البرز و قزوین از لحاظ مقدار تولید به ترتیب رتبه‌های اول تا سوم را در سطح کشور به خود اختصاص داده‌اند.

توزیع نسبی تولیدات قارچ خوراکی بر حسب استان



تولید واحدهای پرورش قارچ خوراکی در سال ۱۳۹۰



مرکز آمار ایران



جدول‌های آماری

مرکز آمار ایران

۱- تعداد واحدهای پرورش قارچ خوراکی کشور بر حسب نوع فعالیت و استان: ۱۳۹۱

پرورش قارچ			تعداد واحد پرورش قارچ	استان
توأم	صدفی	دکمه‌ای		
۵۰	۲۷۹	۷۰۴	۱۰۳۳	کل کشور
۴	۱۸	۱۹	۴۱	آذربایجان شرقی
۱	۰	۱۰	۱۱	آذربایجان غربی
۰	۰	۷	۷	اردبیل
۰	۳	۷۴	۷۷	اصفهان
۰	۰	۴۱	۴۱	البرز
۰	۰	۲	۲	ایلام
۰	۰	۵	۵	بوشهر
۰	۰	۳۳	۳۳	تهران
۰	۰	۱۹	۱۹	چهارمحال و بختیاری
۰	۲	۴	۶	خراسان جنوبی
۰	۱	۴۶	۴۷	خراسان رضوی
۰	۱	۵	۶	خراسان شمالی
۰	۰	۲۳	۲۳	خوزستان
۱	۲	۱۹	۲۲	زنجان
۱	۹	۴۰	۵۰	سمنان
۰	۷	۱	۸	سیستان و بلوچستان
۱	۰	۷	۸	فارس
۰	۰	۲۶	۲۶	قزوین
۰	۰	۹	۹	قم
۰	۱	۹	۱۰	کردستان
۰	۰	۶	۶	کرمان
۰	۰	۱۴	۱۴	کرمانشاه
۰	۲۷	۱	۲۸	کهگیلویه و بویراحمد
۳۵	۱۶	۵۱	۱۰۲	گلستان
۰	۵	۸	۱۳	گیلان
۰	۰	۱۳	۱۳	لرستان
۷	۱۸۳	۱۸۲	۳۷۲	مازندران
۰	۰	۹	۹	مرکزی
۰	۱	۰	۱	هرمزگان
۰	۰	۱۳	۱۳	همدان
۰	۳	۸	۱۱	یزد

۲- تعداد واحدهای پرورش قارچ خوراکی بر حسب روش پرورش قارچ و استان: ۱۳۹۱

پرورش قارچ			تعداد واحد پرورش قارچ	استان
سایر	درون کیسه	بر روی بستر		
۱۶	۵۰۶	۵۳۵	۱۰۳۳	کل کشور
۰	۲۱	۲۳	۴۱	آذربایجان شرقی
۰	۶	۶	۱۱	آذربایجان غربی
۰	۵	۲	۷	اردبیل
۰	۲۲	۵۵	۷۷	اصفهان
۰	۲۲	۱۹	۴۱	البرز
۰	۱	۱	۲	ایلام
۰	۰	۵	۵	بوشهر
۷	۱۴	۱۴	۳۳	تهران
۰	۱۶	۳	۱۹	چهارمحال و بختیاری
۰	۵	۱	۶	خراسان جنوبی
۰	۱۷	۳۰	۴۷	خراسان رضوی
۰	۲	۴	۶	خراسان شمالی
۰	۰	۲۳	۲۳	خوزستان
۰	۳	۱۹	۲۲	زنجان
۰	۱۰	۴۲	۵۰	سمنان
۰	۷	۱	۸	سیستان و بلوچستان
۰	۴	۷	۸	فارس
۵	۲	۱۹	۲۶	قزوین
۴	۴	۱	۹	قم
۰	۷	۳	۱۰	کردستان
۰	۱	۶	۶	کرمان
۰	۲	۱۲	۱۴	کرمانشاه
۰	۲۸	۰	۲۸	کهگیلویه و بویراحمد
۰	۸۴	۲۴	۱۰۲	گلستان
۰	۵	۸	۱۳	گیلان
۰	۴	۱۰	۱۳	لرستان
۰	۲۰۱	۱۷۶	۳۷۲	مازندران
۰	۱	۸	۹	مرکزی
۰	۰	۱	۱	هرمزگان
۰	۲	۱۱	۱۳	همدان
۰	۱۰	۱	۱۱	یزد

۳- تعداد واحدهای پرورش قارچ خوراکی کشور بر حسب تعداد سالن، مساحت کل سالن‌ها و استان: ۱۳۹۱

استان	تعداد واحد پرورش قارچ	تعداد سالن‌های تولید	مساحت کل (متر مربع)
کل کشور	۱۰۳۳	۴۵۳۶	۷۵۴۱۷۷
آذربایجان شرقی	۴۱	۱۵۴	۲۵۱۱۸
آذربایجان غربی	۱۱	۹۲	۱۶۷۳۷
اردبیل	۷	۸۳	۹۵۸۳
اصفهان	۷۷	۴۱۲	۵۰۷۳۷
البرز	۴۱	۵۴۷	۱۰۲۷۸۹
ایلام	۲	۱۵	۲۲۵۰
بوشهر	۵	۱۵	۱۱۰۶
تهران	۳۳	۴۴۶	۱۶۹۴۳۳
چهارمحال و بختیاری	۱۹	۱۸۹	۲۷۰۹۵
خراسان جنوبی	۶	۳۹	۴۸۱۰
خراسان رضوی	۴۷	۲۸۳	۳۱۴۸۷
خراسان شمالی	۶	۱۶	۱۷۵۰
خوزستان	۲۳	۱۵۴	۱۹۰۳۳
زنجان	۲۲	۴۵	۲۳۸۹
سمنان	۵۰	۱۵۳	۳۲۲۵۸
سیستان و بلوچستان	۸	۱۲	۵۷۱
فارس	۸	۸۰	۱۸۳۷۸
قزوین	۲۶	۲۹۹	۵۴۸۴۱
قم	۹	۴۲	۶۸۶۰
کردستان	۱۰	۵۶	۶۹۵۶
کرمان	۶	۵۱	۱۲۰۰۰
کرمانشاه	۱۴	۱۱۰	۱۵۱۶۰
کهگیلویه و بویراحمد	۲۸	۳۶	۳۹۸۶
گلستان	۱۰۲	۱۴۰	۸۶۲۷
گیلان	۱۳	۸۵	۱۰۸۲۷
لرستان	۱۳	۶۳	۴۱۹۳
مازندران	۳۷۲	۴۹۲	۶۹۳۵۲
مرکزی	۹	۱۳۵	۱۳۸۸۴
هرمزگان	۱	۱	۱۲
همدان	۱۳	۲۳۱	۲۴۲۹۲
یزد	۱۱	۶۰	۸۳۶۳

۴- تعداد واحدهای فعال پرورش قارچ خوراکی بر حسب متوسط تعداد دفعات برداشت در دوره (فلش) و استان: ۱۳۹۰

متوسط تعداد دفعات برداشت در دوره (فلش)				تعداد واحد فعال	استان
۶ بار و بیش تر	۵ بار	۴ بار	۳ بار و کمتر		
۵۲	۷	۹۱	۴۵۶	۶۱۳	کل کشور
۱	۰	۱	۱۱	۱۳	آذربایجان شرقی
۰	۰	۰	۱۱	۱۱	آذربایجان غربی
۰	۰	۱	۵	۶	اردبیل
۰	۰	۴	۵۶	۶۰	اصفهان
۲	۱	۰	۲۶	۲۹	البرز
۰	۰	۰	۱	۱	ایلام
۰	۰	۳	۲	۵	بوشهر
۲	۰	۱	۲۲	۲۵	تهران
۰	۰	۱	۱۶	۱۷	چهارمحال و بختیاری
۰	۰	۰	۵	۵	خراسان جنوبی
۰	۰	۱	۲۹	۳۰	خراسان رضوی
۰	۰	۰	۴	۴	خراسان شمالی
۱	۰	۵	۱۱	۱۷	خوزستان
۰	۰	۵	۱۱	۱۶	زنجان
۰	۰	۸	۲۰	۲۸	سمنان
۰	۰	۰	۶	۶	سیستان و بلوچستان
۰	۰	۲	۵	۷	فارس
۱	۱	۰	۲۲	۲۴	قزوین
۰	۰	۱	۴	۵	قم
۰	۰	۳	۳	۶	کردستان
۰	۰	۰	۵	۵	کرمان
۳	۰	۰	۴	۷	کرمانشاه
۰	۰	۱۸	۸	۲۶	کهگیلویه و بویراحمد
۰	۰	۱۶	۴۹	۶۵	گلستان
۲	۰	۵	۳	۱۰	گیلان
۰	۰	۲	۸	۱۰	لرستان
۴۰	۵	۲۱	۸۸	۱۵۴	مازندران
۰	۰	۰	۷	۷	مرکزی
۰	۰	۰	۰	۰	هرمزگان
۰	۰	۰	۸	۸	همدان
۰	۰	۰	۶	۶	یزد

۵ تعداد واحدهای پرورش قارچ خوراکی بر حسب وضع فعالیت و استان

وضع فعالیت در سال ۱۳۹۱		وضع فعالیت در سال ۱۳۹۰		استان
غیر فعال	فعال	غیر فعال	فعال	
۴۶۰	۵۷۳	۴۲۰	۶۱۳	کل کشور
۲۹	۱۲	۲۸	۱۳	آذربایجان شرقی
۰	۱۱	۰	۱۱	آذربایجان غربی
۱	۶	۱	۶	اردبیل
۲۱	۵۶	۱۷	۶۰	اصفهان
۱۳	۲۸	۱۲	۲۹	البرز
۱	۱	۱	۱	ایلام
۰	۵	۰	۵	بوشهر
۵	۲۸	۸	۲۵	تهران
۱	۱۸	۲	۱۷	چهارمحال و بختیاری
۱	۵	۱	۵	خراسان جنوبی
۲۰	۲۷	۱۷	۳۰	خراسان رضوی
۱	۵	۲	۴	خراسان شمالی
۵	۱۸	۶	۱۷	خوزستان
۸	۱۴	۶	۱۶	زنجان
۱۳	۳۷	۲۲	۲۸	سمنان
۲	۶	۲	۶	سیستان و بلوچستان
۱	۷	۱	۷	فارس
۲	۲۴	۲	۲۴	قزوین
۴	۵	۴	۵	قم
۴	۶	۴	۶	کردستان
۱	۵	۱	۵	کرمان
۷	۷	۷	۷	کرمانشاه
۲۵	۳	۲	۲۶	کهگیلویه و بویراحمد
۵۵	۴۷	۳۷	۶۵	گلستان
۵	۸	۳	۱۰	گیلان
۳	۱۰	۳	۱۰	لرستان
۲۱۸	۱۵۴	۲۱۸	۱۵۴	مازندران
۲	۷	۲	۷	مرکزی
۱	۰	۱	۰	هرمزگان
۵	۸	۵	۸	همدان
۶	۵	۵	۶	یزد

۶- مقدار نهاده‌های مصرف‌شده واحدهای پرورش قارچ خوراکی بر حسب نوع نهاده و استان: ۱۳۹۰

استان	کاه و کلش (تن)	کود مرغی (تن)	خاک پرلیت (تن)	خاک پیت (پوششی) (متر مکعب)	اسپان (بذر) (کیلوگرم)	کود ازته (اوره) (کیلوگرم)	گندم (کیلوگرم)
کل کشور	۷۴۰۰۴	۴۹۴۸۲	۹۹۷	۲۱۲۸۷۰	۲۳۷۹۴۶۸	۷۷۷۵۱۰	۱۰۳۲۸۷۵
آذربایجان شرقی	۲۵۱۸	۱۵۷۰	۰	۳۲۵۴	۵۹۴۵۰	۵۸۸۵۰	۰
آذربایجان غربی	۱۲۸۳	۷۵۵	۲	۲۷۶۲	۲۷۳۱۰	۱۰۵۲۵	۱۰
اردبیل	۲۴۵۶	۱۳۴۳	۰	۱۰۲۴	۴۸۶۰۰	۶۲۴۰۰	۸۲۰۰
اصفهان	۳۱۵۵	۲۶۰۴	۲۳۴	۱۰۱۲۱	۱۵۸۵۶۰	۲۵۲۰۰	۰
البرز	۱۲۵۷۲	۹۴۶۱	۲۵۷	۲۷۸۸۴	۷۴۴۹۹۳	۱۶۲۵۷۲	۳۷۰۰۸۵
ایلام	۵۰	۳۰	۲۰	۷۵	۲۰۰۰	۷۵۰۰	۰
بوشهر	۰	۰	۰	۲۶۹	۰	۰	۰
تهران	۲۱۱۲۵	۱۸۰۰۶	۰	۱۱۰۷۹۰	۳۵۸۳۱۹	۸۲۱۰۰	۳۳۷۹۸۰
چهارمحال و بختیاری	۳۵۵۰	۲۲۰۴	۱۸	۶۸۵۵	۴۷۰۰۰	۵۰۲۰۰	۸۲۰۰۰
خراسان جنوبی	۳	۰	۰	۳۳۴	۶۰۲۵	۰	۰
خراسان رضوی	۲۲۸۰	۱۳۵۸	۰	۶۳۳۱	۷۵۶۲۰	۴۵۴۵۰	۱۵۰۰۰
خراسان شمالی	۳	۰	۰	۶۳	۱۴۵	۰	۰
خوزستان	۴۹۵۳	۳۶۹۱	۱	۴۹۰۰	۳۴۴۶۸۰	۲۵۵۵۰	۱۶۶۵۰۰
زنجان	۰	۰	۰	۰	۰	۰	۰
سمنان	۳۹۴	۲۵۰	۰	۷۳۲	۳۵	۳۶۰۰	۰
سیستان و بلوچستان	۱	۰	۰	۲۴	۱۰	۱	۰
فارس	۱۸۱۰	۱۲۷۲	۶۱	۴۰۴۷	۵۷۶۰۰	۱۷۵۰۰	۰
قزوین	۷۱۷۰	۳۶۴۳	۰	۱۱۷۸۸	۱۱۷۵۰۰	۹۳۵۰۰	۵۳۰۰۰
قم	۰	۰	۰	۷۰۴	۱۵۰	۰	۰
کردستان	۷۲۰	۴۶۰	۰	۱۵۷۶	۲۴۰۰۰	۷۰۰۰	۰
کرمان	۰	۰	۲۰	۵۸۱	۰	۰	۰
کرمانشاه	۳۹۲۰	۲۷	۰	۱۴۷۲	۱۶۷۲۱۸	۹۱۰۱۲	۰
کهگیلویه و بویراحمد	۱۸	۷	۰	۰	۷۵۸	۲	۰
گلستان	۱۱۷۱	۸۴۱	۱	۱۷۰۲	۲۴۳۹۲	۲۳۱۴۸	۱۰۰
گیلان	۴۱	۰	۰	۰	۴۲۷	۰	۰
لرستان	۴۲۰	۳۲۰	//	۱۲۳۴	۱۱۶۹۰	۱۱۰۰	۰
مازندران	۱۴۲	۸۰	۲	۴۶۵۶	۹۳۳۶	۸۰۰۰	۰
مرکزی	۸۰۰	۸۰	۳۸۰	۳۴۰۴	۴۶۰۰۰	۲۳۰۰	۰
هرمزگان	۰	۰	۰	۰	۰	۰	۰
همدان	۲۹۵۰	۱۰۸۰	۱	۴۱۳۸	۴۷۴۰۰	۰	۰
یزد	۵۰۰	۴۰۰	۰	۲۱۵۲	۲۵۰	۰	۰

۶- مقدار نهاده‌های مصرف‌شده واحدهای پرورش قارچ خوراکی بر حسب نوع و استان: ۱۳۹۰ (دنباله)

مواد ضدعفونی‌کننده (لیتر)	سموم		کیسه کشت (کیلوگرم)	ملاس (کیلوگرم)	سنگ آهک (کیلوگرم)	سنگ گچ (کیلوگرم)	استان
	مایع (لیتر)	جامد (کیلوگرم)					
۱۱۹۳۹۷	۴۵۱۲۷	۲۱۶۵۸	۱۰۲۱۷۴۶	۶۳۴۲۱۴	۶۵۷۷۲۴	۱۱۷۰۴۴۹۳	کل کشور
۵۰۱۱	۳۱۳۰	۴۵۱	۳۲۷۴۵	۴۲۲۰۰	۴۷۵۷۰	۷۶۹۳۰۰	آذربایجان شرقی
۱۳۰۸	۱۷۲	۵۲۹	۱۵۰۲۰	۶۴۰۰	۶۰۰	۱۶۷۱۰۰	آذربایجان غربی
۲۲۷۵	۲۰۰	۹۴۷	۱۹۸۲۵	۱۶۲۷۰	۵۶۰۰۰	۲۷۱۳۰۰	اردبیل
۶۴۳۰	۶۳۰۷	۱۲۱۸	۳۳۱۶۲	۱۵۲۸۰	۱۳۲۷۰	۶۹۶۴۷۰	اصفهان
۱۵۲۶۷	۷۳۶۸	۳۷۶۸	۳۲۰۴۲۹	۲۶۸۱۷۵	۲۰۳۴۶	۳۲۹۳۸۰۵	البرز
.	۲۰۰	۱۰۰	۲۰۰۰	۵۰۰۰	.	۴۰	ایلام
۶۹۰	۱۳	۱۴	بوشهر
۵۴۸۹۰	۶۴۵۵	۴۵۲۷	۲۷۱۸۱۴	۵۲۹۸۳	۲۵۸۰۰۰	۷۲۶۶۳۴۳	تهران
۶۷۰۰	۱۵۷۵	۲۳۸۷	۳۲۷۷۰	۹۰۰۰۰	۱۰۰۰	۶۴۶۲۰۰	چهارمحال و بختیاری
۱۴۴۰	۵۸	۲۴	.	.	۶۰۰۰	۷۰۰۰۰	خراسان جنوبی
۸۵۶۱	۶۵۰	۱۷۲۰	۴۴۸۰۰	۳۷۸۰۰	.	۶۱۹۲۰۰	خراسان رضوی
۱۰۶	۱۰	۳	۴۰	.	۱۰	.	خراسان شمالی
۱۶۴۰	۷۵۶	۳۷۸۲	۷۰۳۵۲	۲۰	۳۸۶۵۰	۹۳۸۳۵۰	خوزستان
.	زنجان
۲۷۰	۷۳	۱۴	۱۰۹۰۰	.	.	۱۰۰۰۰۰	سمنان
۲	۴	۳۶	۱۹	.	۲۹	۱	سیستان و بلوچستان
۱۴۱۰	۳۳۱	۹۸۳	۱۳۴۵۰	۱۲۰۰۰	.	۳۴۰۰۰۰	فارس
۴۳۶۳۰	۱۶۲۳	۳۲۴۹	۵۴۶۱۲	۴۸۸۰۰	.	۱۱۶۴۵۰۰	قزوین
۸۹۰	۲۰۰	۴۳	قم
۳۳۳۰	۳۴۳	۸۱	۹۰۰۰	.	۵۰۰۰۰	۲۶۳۰۰۰	کردستان
۷۳۰	۲۱۰	۱۲۷	.	.	.	۲۰۰۰۰	کرمان
۱۱۱۴	۷۷۳	۱۱۴	۶۲۸۲۰	.	۲۳۷۰۰	۷۸۷۵۰۰	کرمانشاه
۹۳	۱۲۰	.	۱۸۳	.	۴	.	کهگیلویه و بویراحمد
۸۵۱۹	۱۵۰۰	۱۴۵۷	۲۴۷۰	۲۶۰۸۶	۲۳۰	۱۹۳۰۳۴	گلستان
۱۴۶	۸۳	۶۹	گیلان
۲۸۵۴	۹۱	۲۲۵	۲۵۰۰	۱۲۰۰۰	۱۰۰	۱۲۰۵۰	لرستان
۱۰۸۰۵	۷۳۳۳	۷۳۳	۱۲۳۶	.	۹۱۵	۵۳۰۰۰	مازندران
۴۶۶۶	۱۲۷	۱۴۱	۴۶۰۰	.	۱۳۹۶۰۰	۸۲۵۹۰۰	مرکزی
.	هرمزگان
۶۶۲۰	۴۸۷۰	۱۳۶۹	۲۳۳۰۰	۱۲۰۰	۱۷۰۰	۱۲۷۴۰۰	همدان
.	۵۵۲	۵۴۸	۷۰۰	.	.	۸۰۰۰۰	یزد

۷- ارزش نهاده‌های مصرف‌شده واحدهای پرورش قارچ خوراکی بر حسب نوع نهاده و استان: ۱۳۹۰ (هزار ریال)

استان	کل	کاه و کلش	کود مرغی	خاک پرلیت	خاک پیت (پوششی)	اسپان (بذر)	کود ازته (اوره)	گندم
کل کشور	۷۵۷۸۸۱۶۹۹	۱۱۲۶۶۹۷۶۳	۳۲۱۷۶۹۷۵	۱۲۳۱۲۶۵	۱۸۷۱۹۳۱۸۶	۳۳۰۶۳۷۳۲	۴۳۰۱۵۱۰	۵۰۱۷۸۲۵
آذربایجان شرقی	۱۹۳۲۳۰۷۸	۴۷۲۲۰۴۰	۹۶۲۰۰۰	۰	۲۷۱۴۰۲۰	۸۸۹۶۵۰	۲۷۳۵۵۰	۰
آذربایجان غربی	۹۲۸۸۴۳۱	۲۰۵۰۸۰۰	۳۰۷۰۰۰	۸۰۰۰	۲۱۰۰۱۰۰	۳۱۴۶۷۵	۲۲۲۵۰	۴۰
اردبیل	۱۰۰۶۳۶۲۵	۴۱۱۳۷۰۸	۸۳۳۲۲۱	۰	۷۶۵۴۰۹	۷۲۴۲۰۰	۸۸۵۶۰	۳۶۴۹۰
اصفهان	۸۵۰۷۷۶۴۲	۵۶۳۶۲۴۰	۱۹۹۴۳۷۵	۴۱۸۵۰۰	۱۳۳۰۷۸۰۷	۲۰۸۵۴۸۰	۷۰۲۸۰	۰
البرز	۱۱۹۰۴۹۷۷۱	۱۶۵۸۹۸۶۹	۵۸۹۷۴۵۳	۱۷۲۳۳۵	۱۷۵۸۲۶۹۴	۱۱۱۸۸۵۰۵	۲۳۵۶۹۷۹	۱۸۳۳۰۶۸
ایلام	۸۰۶۵۸۰	۷۵۰۰۰	۳۰۰۰۰	۴۰۰۰۰	۷۵۰۰۰	۳۰۰۰۰	۳۰۰۰۰	۰
بوشهر	۱۲۹۴۶۰۶	۰	۰	۰	۱۱۱۰۹۰	۰	۰	۰
تهران	۱۶۷۷۳۰۳۰۲	۳۸۸۰۱۴۶۸	۱۰۶۳۲۸۹۹	۰	۹۱۷۹۳۶۶۹	۵۰۸۷۰۸۴	۲۷۸۸۵۶	۱۷۸۷۹۳۶
چهارمحال و بختیاری	۴۳۳۵۳۴۰۱	۴۸۹۵۰۰۰	۱۴۳۲۶۰۰	۲۷۰۰۰	۶۷۱۹۵۰۰	۷۰۵۰۰۰	۱۲۶۰۰۰	۲۶۳۴۴۰
خراسان جنوبی	۴۵۱۰۱۰۰	۳۷۵۰	۰	۰	۳۲۶۲۰۰	۱۸۰۷۵۰	۰	۰
خراسان رضوی	۳۳۵۷۷۷۲۱	۵۱۴۴۰۰۰	۷۶۶۷۰۰	۰	۶۲۷۲۶۰۰	۱۱۰۴۳۶۰	۱۸۴۷۵۰	۶۴۵۰۰
خراسان شمالی	۱۹۹۳۸۸	۴۶۴۰	۰	۰	۶۳۰۰۰	۲۱۷۵	۰	۰
خوزستان	۲۸۵۱۰۸۲۴	۳۷۱۶۱۰۰	۳۵۰۶۰۰۰	۴۵۳۰	۴۸۸۴۴۲۰	۴۱۳۶۱۶۰	۱۰۶۲۰۰	۸۱۵۸۵۰
زنجان	۹۶۰۱۴۷۰	۰	۰	۰	۰	۰	۰	۰
سمنان	۴۶۲۹۲۰۵	۳۹۸۸۰۰	۱۵۰۰۰۰	۰	۷۱۶۴۰۰	۸۷۵	۲۱۶۰۰	۰
سیستان و بلوچستان	۲۳۸۹۰۸	۳۶۰	۰	۰	۸۴۰۰	۳۰۰	۲	۰
فارس	۲۲۳۹۱۱۵۷	۲۶۷۱۰۰۰	۹۲۹۷۶۰	۱۴۱۵۰۰	۴۱۷۳۳۰۰	۷۹۹۸۰۰	۲۲۲۲۰	۰
قزوین	۸۳۱۸۰۷۳۶	۱۲۹۷۴۷۵۰	۲۸۹۴۷۰۰	۰	۱۳۳۴۴۰۰۰	۱۶۶۵۵۰۰	۲۱۹۲۵۰	۲۱۶۰۰۰
قم	۴۶۹۹۵۰۰	۰	۰	۰	۷۵۱۲۰۰	۱۲۰۰	۰	۰
کردستان	۶۵۲۳۶۰۳	۱۱۱۴۰۰۰	۳۵۵۰۰۰	۰	۲۱۹۷۶۰۰	۳۶۰۰۰۰	۴۲۰۰۰	۰
کرمان	۴۶۵۲۶۰۵	۰	۰	۱۰۰۰۰	۱۰۶۶۷۶۵	۰	۰	۰
کرمانشاه	۸۶۳۴۹۰۴	۳۵۱۶۵۰۰	۱۷۷۹۵	۰	۸۸۲۸۴۰	۱۷۹۵۴۱۶	۴۱۶۵۵۴	۰
کهگیلویه و بویراحمد	۵۸۵۴۸	۳۱۱۲۰	۳۵۰۰	۰	۰	۱۳۳۴۴	۲۴	۰
گلستان	۶۱۵۳۹۹۳	۱۵۷۴۳۶۶	۳۸۵۹۷۲	۲۱۰۰	۳۰۵۹۱۰۲	۳۵۴۰۶۶	۲۸۴۹۶	۵۰۰
گیلان	۹۴۴۳۴۲۸	۷۹۰۰۰	۰	۰	۰	۷۰۵۱	۰	۰
لرستان	۳۲۲۶۰۱۸	۶۰۲۰۰۰	۳۲۰۰۰	۷۰۰	۱۰۸۶۴۰۰	۱۵۵۸۰۰	۴۱۰۰	۰
مازندران	۲۶۰۹۴۷۴۹	۳۷۷۵۲	۲۴۰۰۰	۲۸۰۰	۵۵۷۶۱۷۰	۱۲۷۹۴۲	۸۰۰۰	۰
مرکزی	۲۰۲۸۸۱۷۱	۱۲۸۰۰۰۰	۶۸۰۰۰	۴۰۲۰۰۰	۲۳۲۴۷۰۰	۵۹۸۰۰۰	۱۸۴۰	۰
هرمزگان	۰	۰	۰	۰	۰	۰	۰	۰
همدان	۲۱۰۳۰۳۲۶	۱۶۳۷۵۰۰	۷۳۴۰۰۰	۱۸۰۰	۳۸۶۵۲۰۰	۷۳۱۴۰۰	۰	۰
یزد	۴۲۴۸۹۱۰	۱۰۰۰۰۰۰	۲۲۰۰۰۰	۰	۲۱۲۵۶۰۰	۵۰۰۰	۰	۰



۷- ارزش نهاده‌های مصرف‌شده واحدهای پرورش قارچ خوراکی برحسب نوع نهاده و استان: ۱۳۹۰ (دنباله) (هزار ریال)

کمپوست آماده	مواد ضدعفونی‌کننده	سموم		کیسه کشت	ملاس	سنگ آهک	سنگ گچ	استان
		مایع	جامد					
۳۲۸۱۵۶۴۱۳	۲۲۳۳۲۹۸	۴۵۷۰۵۰۴	۱۷۵۹۷۳۵	۲۶۳۳۳۱۵۶	۲۲۱۴۳۵۵	۵۴۶۹۹۹	۸۷۱۳۸۸۳	کل کشور
۸۱۷۳۲۰۰	۳۷۶۲۰	۱۸۴۴۵۰	۹۴۷۳۵	۶۰۰۷۲۵	۱۱۶۸۰۰	۱۱۴۹۸۸	۴۳۹۳۰۰	آذربایجان شرقی
۳۹۵۸۰۰۰	۲۵۱۸۵	۲۱۰۳۰	۱۱۹۰۱۰	۳۱۴۵۰۰	۱۶۰۰۰	۱۷۱	۳۱۶۷۰	آذربایجان غربی
۲۷۰۳۷۵۰	۶۲۹۰۰	۲۰۰۰	۱۱۵۳۹۰	۳۶۸۰۵۴	۶۶۴۱۵	۳۳۶۰۰	۱۴۹۹۲۸	اردبیل
۵۹۳۰۵۵۲۷	۱۱۴۳۳۴	۳۲۲۳۱۵	۷۴۲۷۰۸	۷۵۲۰۲۹	۲۳۵۰۸	۱۲۳۲۴	۲۹۲۲۱۴	اصفهان
۵۰۵۸۷۹۸۴	۱۵۷۴۸۴	۱۴۸۹۳۷۸	۱۰۳۹۴۷۵	۸۶۰۹۵۷۲	۷۱۷۵۰۲	۶۰۳۰۰	۷۶۷۱۷۳	البرز
۴۳۷۵۰۰	.	۲۰۰۰۰	۱۵۰۰۰	۳۴۰۰۰	۲۰۰۰۰	.	۸۰	ایلام
۱۱۶۴۷۵۰	۱۳۷۴۱	۳۶۲۵	۱۴۰۰	بوشهر
۶۷۱۸۴۹۵	۵۲۱۳۸۲	۹۳۲۳۰۰	۲۳۷۱۷۷۲	۶۸۶۸۳۳۰	۲۲۶۰۲۵	۷۶۴۵۰	۱۶۳۳۶۳۷	تهران
۲۶۸۸۷۰۹۶	۸۲۸۵۰	۴۰۷۷۵۰	۲۹۸۰۰۰	۹۲۶۱۶۵	۴۰۵۰۰۰	۳۰۰	۱۷۷۷۰۰	چهارمحال و بختیاری
۳۸۸۲۰۰۰	۱۴۴۰۰	۱۱۶۰۰	۲۴۰۰۰	.	.	۲۴۰۰	۶۵۰۰۰	خراسان جنوبی
۱۷۷۰۲۵۰۰	۶۳۷۹۱	۶۶۳۶۰	۵۹۳۹۳۰	۱۲۰۷۸۰۰	۱۲۹۹۸۰	.	۲۷۶۴۵۰	خراسان رضوی
۱۲۶۶۶۴	۳۴۳	۱۰۰۰	۴۲۶	۱۱۲۰	.	۲۰	.	خراسان شمالی
۵۵۰۲۴۵۰	۲۰۱۱۵۴	۳۶۷۷۱	۳۴۹۷۱۳	۱۹۷۰۲۵۶	۱۵۰	۴۷۳۳۰	۳۲۳۳۷۴۰	خوزستان
۹۶۰۱۴۷۰	زنجان
۲۹۶۵۳۹۰	۱۹۰۰	۴۱۱۰	۴۱۳۰	۳۲۶۰۰۰	.	.	۴۰۰۰۰	سمنان
۲۲۴۰۰۰	۱۰	۱۶۳	۵۰۷۵	۵۴۵	.	۵۱	۳	سیستان و بلوچستان
۱۲۹۴۱۰۸۰	۲۵۳۴۷	۵۶۵۸۰	۱۴۷۵۷۰	۲۴۰۲۰۰	۹۶۰۰۰	.	۱۴۶۸۰۰	فارس
۴۷۷۶۳۰۰۰	۳۱۷۶۸۵	۴۲۹۹۵۰	۱۱۴۴۵۵۰	۱۵۲۸۶۷۶	۲۱۳۰۰۰	.	۴۵۹۶۷۵	قزوین
۳۸۸۶۰۰۰	۶۵۰۰	۱۹۰۰۰	۳۵۶۰۰	قم
۱۸۷۹۸۰۰	۲۶۷۰۳	۲۳۵۳۰	۸۵۸۷۰	۲۵۵۰۰۰	.	۵۰۰۰۰	۱۳۴۱۰۰	کردستان
۳۳۹۷۷۷۰	۲۳۳۱۰	۳۱۲۶۰	۱۱۷۵۰۰	.	.	.	۶۰۰۰	کرمان
۶۰۰۰۰	۱۰۶۷۹	۵۵۶۵۰	۹۷۵۷۵	۱۴۹۰۰۴۰	.	۲۹۲۲۰	۲۶۲۶۳۵	کرمانشاه
۱۳۷۷	۱۲۴۲	۱۵۶۰	.	۶۳۷۷	.	۴	.	کهگیلویه و بویراحمد
.	۱۴۳۹۱۴	۱۵۷۰۲۰	۱۶۰۲۷۹	۴۹۷۰۵	۱۱۴۹۷۵	۹۵۰	۱۲۲۵۴۸	گلستان
۹۰۹۵۶۰۰	۱۰۶۷	۶۵۰۳۰	۱۹۵۶۸۰	گیلان
۱۰۵۸۲۸۸	۲۹۲۸۰	۱۱۸۲۰	۸۵۶۳۰	۷۵۳۰۰	۶۰۰۰۰	۱۵۰	۲۴۵۵۰	لرستان
۱۹۳۸۴۴۲۱	۱۵۹۹۲۲	۸۳۵۲۲	۶۴۷۰۳۸	۳۰۳۶۳	.	۱۸۲۱	۱۱۰۰۰	مازندران
۱۵۱۰۹۸۰۰	۵۲۱۵۶	۲۴۲۱۰	۸۲۴۸۰	۱۰۰۰۰۰	.	۱۱۵۳۸۰	۱۲۹۶۰۵	مرکزی
.	هرمزگان
۱۳۰۹۲۵۰۰	۱۳۷۵۰۰	۹۷۲۰۰	۱۳۸۶۱۰	۵۴۶۰۰۰	۹۰۰۰	۱۵۴۰	۳۸۰۷۶	همدان
۵۴۶۰۰۰	.	۱۱۳۲۰	۴۶۵۹۰	۲۲۴۰۰	.	.	۲۷۲۰۰۰	یزد

۸ مقدار و ارزش نهاده‌های مصرف‌شده واحدهای پرورش قارچ خوراکی بر حسب نوع نهاده: ۱۳۹۰ (هزار ریال)

ارزش	مقدار	شرح
۱۱۲۶۶۹۷۶۳	۷۴۰۰۴	کاه و کلش گندم (تن)
۳۲۱۷۶۹۷۵	۴۹۴۸۲	کود مرغی (تن)
۱۲۳۱۲۶۵	۹۹۷	خاک پرلیت (تن)
۱۸۷۸۹۳۱۸۶	۲۱۲۸۷۰	خاک پیت (پوششی) (متر مکعب)
۳۳۰۶۳۷۳۲	۲۳۷۹۴۶۸	اسپان (بذر) (کیلوگرم)
۴۳۰۱۵۱۰	۷۷۷۵۱۰	کود ازته (اوره) (کیلوگرم)
۵۰۱۷۸۲۵	۱۰۳۲۸۷۵	گندم (کیلوگرم)
۸۷۱۳۸۸۳	۱۸۷۰۴۴۹۳	سنگ گچ (کیلوگرم)
۵۴۶۹۹۹	۶۵۷۷۲۴	سنگ آهک (کیلوگرم)
۲۲۱۴۳۵۵	۶۳۴۲۱۴	ملاس (کیلوگرم)
۲۶۳۳۳۱۵۶	۱۰۲۸۷۴۶	کیسه کشت (کیلوگرم)
۸۷۵۹۷۳۵	۲۸۶۵۸	سموم جامد (کیلوگرم)
۴۵۷۰۵۰۴	۴۵۱۲۷	سموم مایع (لیتر)
۲۲۳۲۳۹۸	۱۸۹۳۹۷	مواد ضدعفونی‌کننده (لیتر)
۳۲۸۱۵۶۴۱۳	.	کمپوست آماده

مرکز آمار ایران

۹- مقدار تولیدات و ضایعات واحدهای پرورش قارچ خوراکی بر حسب نوع و استان: ۱۳۹۰ (کیلوگرم)

ضایعات بعد از تولید	اسپان (بذر)	قارچ صدفی		قارچ دکمه‌ای		استان
		فله‌ای	بسته‌ای	فله‌ای	بسته‌ای	
۹۸۲۷۶۳	۹۷۳۱۷۰	۲۱۷۰۳۰	۱۶۵۳۶۶	۳۷۳۸۱۴۵۳	۲۰۱۶۹۰۵۲	کل کشور
۵۳۲۵۰	.	۲۳۰۰۰	۳۰۰۰	۹۹۶۰۵۰	۲۳۶۱۱۵	آذربایجان شرقی
۱۲۹۴۰	۲۰۰۰	.	۱۵۰۰۰۰	۷۶۷۵۰۰	۲۲۶۵۰۰	آذربایجان غربی
۲۰۰۰۰۰	.	.	.	۴۳۲۰۷۵	۳۹۸۳۰۵	اردبیل
۱۵۰۰۰۵	.	.	.	۴۴۱۹۰۷۶	۱۵۵۵۶۱۶	اصفهان
۱۱۵۰۰	۲۷۳۳۹۴	.	.	۴۷۶۲۶۵۳	۳۵۳۶۵۳۴	البرز
۳۰۰۰	.	.	.	۳۶۰۰۰	۱۰۰۰۰	ایلام
.	.	.	.	۹۴۴۳۰	۱۰۰۰۰	بوشهر
۹۴۰۰۰	۶۵۳۲۷۶	.	.	۸۶۶۲۰۵۱	۴۴۵۵۶۱۵	تهران
۴۶۲۵۰	.	.	.	۱۸۵۶۰۰۰	۷۹۲۸۷۵	چهارمحال و بختیاری
۳۰۴۰	.	۵۰	.	۱۰۸۰۰۰	۱۴۴۸۰۰	خراسان جنوبی
۲۷۶۰۰	.	.	.	۱۹۴۸۶۳۵	۱۱۰۹۷۵۰	خراسان رضوی
۱۰۰۰	.	.	۶۷۰	۵۹۰۰	۸۵۵۰	خراسان شمالی
.	۴۴۴۳۰	.	.	۱۳۹۲۴۸۲	۶۴۴۹۶۰	خوزستان
۶۸۰۰	.	۵۱۰۰	.	۳۷۱۴۳۰	۹۸۶۰۰	زنجان
۳۰۰۰	.	۳۰۰	۷۰۰	۳۰۹۸۵۰	۵۳۶۰۰	سمنان
.	.	۱۸۰۰	۱۸۸۶	.	۱۶۰۰۰	سیستان و بلوچستان
.	.	.	.	۵۸۴۴۱۱	۹۰۷۷۱۹	فارس
۸۱۶۰۰	.	.	.	۳۳۱۹۳۰۰	۲۸۱۳۱۰۰	قزوین
۱۶۲۰۰	.	.	.	۲۲۴۳۰۰	۸۸۰۰۰	قم
۶۴۰۰	.	.	.	۳۹۹۳۰۰	۲۴۵۰۰۰	کردستان
.	.	.	.	۲۰۳۶۵۵	۸۰۶۱۳	کرمان
۱۷۰	.	.	.	۱۰۶۷۰۰۰	۹۴۰۰۰۰	کرمانشاه
۸۴	.	۴۶۵۰	۴۱۱۰	.	.	کهگیلویه و بویراحمد
۱۴۳۴	۷۰	۳۴۰۰۰	۵۰۰۰	۲۸۴۹۰۰	۲۷۶۳۰۰	گلستان
.	.	۳۵۱۰۰	.	۶۲۳۸۵۰	۴۴۵۰۰۰	گیلان
۱۲۶۰۰	.	.	.	۲۰۳۵۰۰	۲۲۰۰۰	لرستان
۱۳۳۵۹۰	.	۱۱۳۰۳۰	.	۱۵۱۹۱۰۵	۴۱۶۷۰۰	مازندران
۹۴۳۰۰	.	.	.	۱۰۸۱۰۰۰	۵۹۸۰۰	مرکزی
.	هرمزگان
۲۴۰۰۰	.	.	.	۱۱۹۸۰۰۰	۳۳۴۰۰۰	همدان
.	.	.	.	۵۱۱۰۰۰	۲۴۳۰۰۰	یزد

۱۰ ارزش تولیدات واحدهای پرورش قارچ خوراکی کشور بر حسب نوع و استان: ۱۳۹۰ (هزار ریال)

کمپوست برگشته	اسپان (بذر)	قارچ خوراکی			استان
		صدفی	دکمه‌ای	کل	
۱۶۳۴۳۴۵۸	۷۳۸۱۰۶۸	۱۱۹۹۰۷۳۰	۱۷۵۲۷۵۱۰۱۷	۱۷۶۴۷۴۱۷۴۷	کل کشور
۹۰۰۵۲۱	.	۷۱۹۵۰۰	۳۹۹۴۰۸۱۳	۴۰۶۶۰۳۱۳	آذربایجان شرقی
۲۷۶۲۰۰	۲۵۰۰۰	۵۷۷۵۰۰۰	۲۸۰۰۴۰۰۰	۳۳۷۷۹۰۰۰	آذربایجان غربی
.	.	.	۲۵۸۵۲۵۲۲	۲۵۸۵۲۵۲۲	اردبیل
۵۷۶۴۵۲۰	.	.	۱۶۸۵۱۶۴۸۹	۱۶۸۵۱۶۴۸۹	اصفهان
۵۲۲۲۷۶	۳۸۱۷۵۱۶	.	۲۵۰۰۰۱۶۶۴	۲۵۰۰۰۱۶۶۴	البرز
۱۴۴۰۰۰۰	.	.	۱۴۴۰۰۰۰	۱۴۴۰۰۰۰	ایلام
۱۶۳۰۰۰	.	.	۳۵۱۶۱۰۰	۳۵۱۶۱۰۰	بوشهر
۷۶۲۰۰۰	۳۰۰۵۳۹۲	.	۳۸۳۰۷۰۱۱۳	۳۸۳۰۷۰۱۱۳	تهران
۱۰۰۱۵۰۰	.	.	۷۸۲۰۰۰۰۰	۷۸۲۰۰۰۰۰	چهارمحال و بختیاری
۷۰۰۰۰	.	۲۰۰۰	۸۲۹۶۸۰۰	۸۲۹۸۸۰۰	خراسان جنوبی
۱۴۰۸۵۰۰	.	.	۹۴۳۵۲۳۵۰	۹۴۳۵۲۳۵۰	خراسان رضوی
.	.	۳۲۱۶۰	۴۷۸۲۵۰	۵۱۰۴۱۰	خراسان شمالی
۵۲۲۷۰۰	۵۳۳۱۶۰	.	۶۴۳۷۳۵۷۱	۶۴۳۷۳۵۷۱	خوزستان
۲۰۰۰	.	۱۵۱۲۰۰	۱۶۶۸۲۴۱۰	۱۶۸۳۳۶۱۰	زنجان
۲۸۲۰۰۰	.	۲۵۹۰۰	۱۲۴۸۵۸۰۰	۱۲۵۱۱۷۰۰	سمنان
۲۳۰۰	.	۱۶۶۹۱۰	۶۴۰۰۰۰	۸۰۶۹۱۰	سیستان و بلوچستان
.	.	.	۴۵۹۶۴۸۶۳	۴۵۹۶۴۸۶۳	فارس
۳۶۰۰۰۰	.	.	۱۸۶۸۶۶۴۰۰	۱۸۶۸۶۶۴۰۰	قزوین
۲۴۳۵۰۰	.	.	۹۱۸۵۲۰۰	۹۱۸۵۲۰۰	قم
۲۷۴۵۰۰	.	.	۲۰۶۶۳۵۰۰	۲۰۶۶۳۵۰۰	کردستان
۳۹۰۰۰۰	.	.	۸۶۸۰۰۰۹	۸۶۸۰۰۰۹	کرمان
۵۰۰۰۰۰	.	.	۷۱۷۲۸۰۰۰	۷۱۷۲۸۰۰۰	کرمانشاه
.	.	۳۸۹۲۵۰	.	۳۸۹۲۵۰	کهگیلویه و بویراحمد
۲۵۸۰۱۵	//	۱۲۵۲۷۵۰	۱۸۵۸۴۲۰۰	۱۹۸۳۶۹۵۰	گلستان
۵۴۵۰۰	.	۱۱۲۵۰۰۰	۳۷۷۹۱۴۷۵	۳۸۹۱۶۴۷۵	گیلان
۲۳۸۱۰	.	.	۶۸۶۹۵۰۰	۶۸۶۹۵۰۰	لرستان
۱۰۵۲۴۱۶	.	۲۳۵۱۰۶۰	۶۴۴۰۰۷۹۰	۶۶۷۵۱۸۵۰	مازندران
۷۹۲۰۰	.	.	۳۱۹۰۷۰۰۰	۳۱۹۰۷۰۰۰	مرکزی
.	هرمزگان
۳۴۱۰۰۰	.	.	۴۶۸۶۸۲۰۰	۴۶۸۶۸۲۰۰	همدان
.	.	.	۲۷۳۹۱۰۰۰	۲۷۳۹۱۰۰۰	یزد

۱۱- مقدار و ارزش انواع تولیدات واحدهای پرورش قارچ خوراکی بر حسب نوع: ۱۳۹۰

ارزش (هزار ریال)	مقدار (کیلوگرم)	شرح
۷۰۴۴۱۶۴۴۰	۲۰۱۶۹۰۵۲	قارچ دکمه‌ای (بسته‌بندی شده)
۱۰۴۸۳۳۴۵۷۷	۳۷۳۸۱۴۵۳	قارچ دکمه‌ای (فله‌ای)
۶۳۹۱۴۲۰	۱۶۵۳۶۶	قارچ صدفی (بسته‌بندی شده)
۵۵۹۹۳۱۰	۲۱۷۰۳۰	قارچ صدفی (فله‌ای)
۷۳۸۱۰۶۸	۹۷۳۱۷۰	اسپان (بذر)
-	۹۸۲۷۶۳	ضایعات بعد از تولید
۱۶۳۴۳۴۵۸	-	کمپوست برگشته

مرکز آمار ایران

۱۲- ارزش پرداختی‌های واحدهای پرورش قارچ خوراکی بر حسب نوع و استان: ۱۳۹۰ (هزار ریال)

استان	تعمیرات جزئی			اجاره ساختمان	ارتباطات (پست، تلفن و...)	حق بیمه‌های تجاری و...
	ساختمان	ماشین‌آلات	وسایل نقلیه			
کل کشور	۱۱۳۰۶۶۵	۱۲۹۷۶۱۵۵	۴۰۷۶۳۸۱	۳۱۹۸۳۸۶	۴۶۰۸۴۲۲	۵۹۴۲۹۴۹
آذربایجان شرقی	۴۰۲۰۰	۱۱۳۰۰۰	۱۴۵۰۰	.	۱۶۴۰۰	۲۴۹۰۰۰
آذربایجان غربی	۱۰۵۰۰	۱۴۷۱۵۰	۶۸۰۰	.	۸۹۶۰۰	۴۰۹۰۰
اردبیل	۳۷۹۹۰	۳۰۶۵۱۰	۶۰۵۴۰	.	۵۲۵۳۶	۱۱۰۳۵۹
اصفهان	۴۰۸۹۰	۳۱۳۰۶۵	۱۱۶۰۷۶	۷۴۵۰۹۴	۲۴۹۴۹۵	۸۱۲۷۳
البرز	۲۵۰۰۰	۴۵۰۰۰	۴۷۶۰۵	۱۹۳۲۹۲	۴۶۱۱۵۴	۱۰۲۱۳۲۰
ایلام	۱۵۰۰۰۰
بوشهر	۲۷۰۰۰	.	۵۰۰۰	۶۳۰۰	۱۸۰۴۰	.
تهران	۳۰۸۵۰۰	۵۵۰۵۲۳۰	۱۸۳۵۷۱۲	۱۵۹۰۰۰۰	۱۰۲۷۴۷۶	۱۳۹۴۹۹۵
چهارمحال و بختیاری	۴۴۰۰۰	۲۳۸۵۰۰	۲۳۴۷۰۰	۲۰۰۰۰	۱۵۵۶۰۰	۳۹۵۰۶۵
خراسان جنوبی	۲۵۰۵۰۰	۲۰۰۰۰	۱۵۰۰۰	.	۹۸۰۰	۱۴۵۰۰
خراسان رضوی	۱۶۲۸۰۰	۱۳۱۳۵۰	۱۴۸۷۰۰	۱۳۳۸۰۰	۱۳۶۱۵۰	۲۶۳۷۰۰
خراسان شمالی	۱۸۰۰	۱۲۲۰۰	۸۵۰۰	.	۱۴۴۵۰	۱۵۳۸۷
خوزستان	۱۵۷۰۱۸۸	۹۸۲۰۷۱	۶۷۰۰۰	۷۸۰۰۰	۱۰۸۴۵۸	۱۲۱۴۲۷
زنجان	۸۵۱۰۰	۱۹۴۴۰۰	۹۰۰۰	۸۰۰۰۰	۱۵۹۲۰	.
سمنان	۹۸۵۰۰	۶۰۰۰۰	۵۰۰۰۰	۲۱۶۹۰۰	۵۵۰۸۰	۷۴۹۰۰
سیستان و بلوچستان	۱۰۰۰
فارس	۱۰۰۰۰۰	۲۶۰۵۰۰	۶۲۰۰۰	۷۲۰۰	۵۴۲۹۹	۵۹۹۵۱۹
قزوین	۳۶۹۰۰	۷۰۱۰۰	۲۲۸۴۳۰	۵۰۰۰	۶۵۳۴۱۵	۴۸۶۰۰۰
قم	۳۵۰۰۰	۴۲۰۰۰	۲۴۰۰۰	.	۴۱۴۵۰	.
کردستان	۳۵۰۰۰	۵۰۰۰۰	۱۸۵۰۰	.	۵۷۵۰۰	۲۶۴۰۰
کرمان	۲۵۹۱۷	۱۴۳۷۳۴	۳۶۹۷۰	۵۶۰۰۰	۳۰۳۳۳	۲۰۰
کرمانشاه	۹۳۴۰۰	۲۴۶۴۷۵	۳۰۰۰۰	.	۳۰۰۰۰	۵۳۷۴۲۰
کهگیلویه و بویراحمد	۲۳۰۰	.	.	۸۱۰۰	۱۷۰۰	۱۰۰۰
گلستان	۱۲۰۳۷	۲۳۴۷۵	۲۰۴۰۵	.	۷۸۵۹۰	۲۷۵۰۰
گیلان	۱۸۲۰	۱۴۰۰۰	۶۶۰۰	۱۶۶۲۰	۶۱۹۵۰
لرستان	۱۰۰۰۰۰	.	۱۳۰۰۰	۴۸۰۰۰	۸۲۰۰	۷۰۰۰
مازندران	۴۷۵۶۳۰	۴۹۷۷۷۵	۱۵۳۳۱۰	۵۹۴۱۰۰	۸۵۷۱۵۵	۱۷۰۰۳۴
مرکزی	۹۵۶۰۴	۴۴۶۰۰	۲۴۹۴۰	.	۳۳۴۰۰	۴۹۵۰۰
هرمزگان
همدان	۱۶۶۰۰۰	۴۸۰۰۰۰	۲۰۰۰۰	.	۱۲۷۵۰۰	۶۳۶۰۰
یزد	۶۲۰۰۰۰	۱۲۵۰۰۰۰	۶۲۰۰۰۰	۱۱۰۰۰۰	۶۰۵۰۰	۱۳۰۰۰۰



۱۲- ارزش پرداختی‌های واحدهای پرورش قارچ خوراکی بر حسب نوع و استان: ۱۳۹۰ (دنباله) (هزار ریال)

استان	لوازم بسته‌بندی	کاغذ، نوشت‌افزار و لوازم کم‌دوام و بی‌دوام دفتری	خدمات کشاورزی	خدمات حقوقی، حسابرسی و سایر خدمات کسب و کار	کارمزد های بانکی	سایر (۱)
کل کشور	۴۷۹۱۹۹۶۶	۳۲۳۰۹۸۶	۱۱۱۶۵۷۱۴	۴۰۱۷۵۱۴	۶۴۶۸۶۸۱	۱۴۱۸۸۱۲
آذربایجان شرقی	۸۶۳۵۰۰	۱۹۲۰۰۰	۴۵۵۰۰۰	۲۶۸۰۰۰	۱۱۷۸۰۰	.
آذربایجان غربی	۲۹۲۸۰۰	۵۸۵۰۰	۱۹۹۱۰۰	۴۶۰۰۰	۳۰	۲۰۰۰۰
اردبیل	۱۴۴۲۴۹۱	۷۲۳۶۸	۳۳۰۰۰	۳۳۵۰۰	۸۲۶۴۵۶	.
اصفهان	۳۱۳۹۹۲۱	۱۲۱۱۱۲	۲۶۰۶۸۵۰	۶۱۲۶۰۱	۱۲۳۳۹۵	.
البرز	۴۲۲۷۰۰۴	۱۷۷۷۵۸	۲۴۷۰۴۵۱	۹۵۱۶۲۴	۲۰۵۵۰۶۰	۷۰۰۱۲
ایلام	۸۰۰۰۰	۵۰۰۰	۱۰۰۰	۵۴۰۰۰	.	.
بوشهر	۲۱۸۵۰	۲۳۴۰	۴۴۲۰۰	.	۷۰۰	۱۴۲۰۰
تهران	۲۰۴۸۵۸۵۰	۱۳۲۸۹۶۸	۱۴۰۸۶۰۰	۶۴۶۰۰۰	۱۲۵۸۴۰	.
چهارمحال و بختیاری	۱۲۱۲۵۶۰	۱۱۱۰۰۰	۲۰۸۰۰۰	۱۰۰۰۰۰	۶۲۸۸۵۰	.
خراسان جنوبی	۳۱۰۱۰۰	۶۵۵۰	.	.	۹۱۶۰۰	.
خراسان رضوی	۳۰۸۰۷۸۰	۳۰۶۰۵۰	۳۴۷۲۴۰۰	۲۰۰۰۰	۵۴۵۵۰	.
خراسان شمالی	۱۴۶۹۲	۲۷۰	۵۶۴۰۰	.	۵۰	.
خوزستان	۳۵۴۴۴۷۹	۷۰۵۳۱	۷۸۴۷۰۹	۶۵۰۰۰	۳۵۴۰۰	۴۱۰۰
زنجان	۱۰۹۲۵۰	۵۸۰	۱۸۰۰۰۰	۲۷۰۰۰	.	۶۰۶۳۰
سمنان	۱۲۵۸۰۰	۸۸۶۲۰	۳۲۳۸۰۰	۷۶۰۰۰	۵۵۰۰	.
سیستان و بلوچستان	۱۸۷۰	.	۱۳۶۰۰	.	.	.
فارس	۱۹۵۴۶۶۴	۲۳۶۵۹	۱۵۸۱۷۸۰۴	۳۳۹۳۳۹	۲۲۱۸۵۷۸	.
قزوین	۲۸۹۸۳۶۵	۲۰۹۹۰۰	۹۹۵۰۰۰	۱۹۲۵۰۰	۳۶۱۰۰	۱۰۴۰۰۰۰
قم	۱۶۰۰۰	۲۲۰۰	۱۰۰۰۰	۴۰۰۰	۸۱۵۰	.
کردستان	۷۱۵۰۰۰	۳۲۵۰۰	۱۱۹۰۰۰	۱۲۴۰۰۰	۴۹۰۰	.
کرمان	۲۹۸۲۹۹	۱۹۰۴۶۴	۱۸۹۷۰۰	.	۲۲۰۸	.
کرمانشاه	۱۲۶۵۰۰	۱۷۰۲۲	۲۱۹۰۰	.	۹۲۰۰۰	.
کهگیلویه و بویراحمد	۳۸۲۵	۶۰۰	۴۰۰	.	۲۳۰	.
گلستان	۴۱۸۳۵	۷۵۵۰	۴۴۱۰۰۰	.	.	۱۵۰۱۰
گیلان	۶۱۷۵۰	۸۳۰	۱۲۰۰	۸۲۰۰	۵۱۰	.
لرستان	۱۸۴۰۰	۲۰۰۰	۲۲۷۰۰۰	۱۸۰۰۰	.	.
مازندران	۱۷۵۸۹۳۲	۱۷۹۹۱۵	۲۰۴۳۹۰۰	۱۲۱۳۷۰	۲۱۸۸۲	۱۹۴۸۶۰
مرکزی	۲۶۲۵۰	۴۸۰۰	۲۳۷۰۰	۹۳۸۱	۱۰۹۰۰	.
هرمزگان
همدان	۹۴۱۲۰۰	۱۲۵۰۰	۱۹۵۰۰۰	۲۹۸۰۰۰	.	.
یزد	۱۷۶۰۰۰	۵۴۰۰	۵۳۰۰۰	۳۰۰۰	۸۰۰۰	.

(۱) بجز بازخرید کارکنان، استهلاک، عوارض، جریمه و خسارات، پرداخت‌های انتقالی (کمک به افراد و سازمان‌ها) و بازپرداخت اصل و سود وام بانکی

۱۳- ارزش سوخت مصرف شده و برق و آب خریداری شده واحدهای پرورش قارچ خوراکی بر حسب نوع و استان: ۱۳۹۰

(هزار ریال)

آب	برق	سایر مواد سوختی	گاز		بنزین	گازوئیل	نفت سفید	استان
			طبیعی	مایع				
۵۹۳۷۲۹۱	۲۵۳۷۱۲۳۵	۲۷۰۹۰۵	۹۹۲۲۶۹۷	۷۰۴۹۲۳	۴۹۹۵۴۲۵	۴۸۸۵۹۴۹۳	۴۶۰۱۲۰	کل کشور
۲۴۸۰۰۰	۱۸۲۱۰۰	۱۵۰۰۰	۱۶۲۰۰۰	۸۷۰۰۰	۲۱۹۲۰۰	۲۰۴۶۵۰	۱۱۰۰۰	آذربایجان شرقی
۶۰۲۰	۲۴۳۷۶۰	.	۲۷۶۰۰	۲۴۱۷۰	۷۷۶۰۰	۵۸۳۸۰۰	۹۰۰	آذربایجان غربی
۵۰۰۰۰	۴۳۶۸۶۹	.	۳۰۹۵۶۷	۲۱۱۰۰	۱۰۷۷۰۳	۱۱۸۷۱۳۰	۴۷۲۰۰	اردبیل
۶۷۲۵۴۳	۱۴۰۷۳۶۴	.	۳۱۸۱۴۹	۷۱۹۶۵	۵۴۲۹۷۵	۲۸۳۶۳۵۴	۱۱۴۰۰	اصفهان
۲۳۸۶۵۷	۶۰۰۹۳۹۷	.	۱۲۵۲۳۳۶	۴۰۷۹۸	۳۱۷۱۱۴	۸۱۸۵۲۶۱	۴۷۳۸۰	البرز
۱۵۰۰۰	۹۰۰۰۰	.	.	۱۲۰۰	۴۲۰۰۰	۲۲۵۰۰۰	۲۰۰۰	ایلام
۱۳۰۰۰	۲۷۲۰۰	.	.	۶۸۰	۴۱۷۰۰	۲۰۰۰	۱۰۰۰	بوشهر
۳۷۱۵۰۰	۴۹۷۲۳۵۵	۱۶۸۰۰۰	۹۰۴۵۸۵	۲۰۷۶۲۰	۴۹۴۳۸۵	۱۸۳۲۰۶۰۰	۷۵۳۰۰	تهران
۹۱۳۷۰۰	۱۲۷۵۰۰۰	۵۰۰۰	۱۵۹۳۰۰۰	۲۷۵۷۰	۴۵۰۰۰۰	۹۶۱۸۰۰	۱۶۰۰۰	چهارمحال و بختیاری
۱۶۰۶۰۰	۸۳۲۰۰	.	.	۸۰۰	۳۶۰۰۰	۲۵۰۰۰۰	۳۲۳۰۰	خراسان جنوبی
۱۰۱۲۶۸۰	۱۳۱۲۵۵۰	.	۳۷۶۹۶۴	۲۹۲۳۰	۵۳۶۸۲۰	۲۸۹۳۶۲۵	۵۰۰	خراسان رضوی
۱۷۱۰۰	۱۳۰۰۰	.	۲۷۷۰۰	۴۸۰	۴۱۱۷۰	۳۲۵۰	۸۰۰۰	خراسان شمالی
۱۳۲۲۲۷	۱۱۸۱۶۱۰	.	۱۵۵۵۲۳	۱۲۰۰	۵۳۰۰۰	۴۴۴۴۸۴	.	خوزستان
۳۳۱۶۰	۲۵۷۵۷۰	.	۳۷۴۸۰	.	۴۱۰۰۰	۱۶۴۰۰۰	۲۱۰۵۰	زنجان
۹۷۶۰۰	۱۵۲۷۱۰	۳۶۲۰۰	۱۵۲۰۵۰	۵۶۰۰	۱۶۰۱۰۰	۸۱۸۵۰	۲۲۵۰۰	سمنان
۵۰۲۰	۹۴۷۰	.	.	۱۰۰	.	۱۱۸۵۰	.	سیستان و بلوچستان
۷۱۸۳۳	۴۷۵۹۰۱	.	۸۴۲۷۱۹	۱۷۰۰۰	۱۳۳۴۶۰	۶۹۶۵۷۶	۵۰۰۰	فارس
۲۰۱۷۲۹	۲۵۹۶۶۵۵	.	۱۶۲۲۰۰۰	۷۸۲۲۰	۶۵۹۴۵۶	۴۷۱۰۴۴۴	۱۱۰۵۰۰	قزوین
۹۹۵۰	۶۶۵۰۰	.	۶۳۰۰	۲۶۴۰	۲۳۰۰۰	۲۱۳۵۰۰	.	قم
۱۶۸۰	۲۰۱۵۰۰	.	۳۵۰۰۰	۳۷۵۰	۳۴۲۰۰	۴۸۲۲۰۰	۳۶۰۰	کردستان
۲۴۵۹۸	۱۲۴۷۴	۱۴۴۰۰	۸۸۰۰	۹۶۰۰	۹۳۸۷۲	۲۴۱۶۰۷	.	کرمان
۱۱۱۴۰۵۰	۲۶۱۳۶۰	.	۶۸۵۰۰	۱۱۰۰۰	۱۰۰۰۰۰	۵۵۶۸۴۷	۸۰۰۰	کرمانشاه
۲۲۰۰	۲۹۲۰	۲۵۵۰	۱۳۸۰	۵۶۰	.	۴۰۰	۳۴۷۰	کهگیلویه و بویراحمد
۶۸۴۹۰	۲۱۶۸۰۵	۱۴۳۵۵	۶۸۹۴۵	۱۱۶۸۵	۱۶۵۰۵۰	۱۸۱۹۵۵	۱۰۳۲۰	گلستان
۵۵۶۰۰	۱۶۶۲۰۰	۱۵۰۰۰	۱۴۵۸۰	۶۰۵۵	۵۷۷۲۰	۲۱۳۵۰۰	.	گیلان
۸۸۰۰	۲۹۰۷۰۰	.	۱۰۰۰۰	۷۸۵۰	۲۵۰۰	۲۶۵۰۰۰	۱۸۳۰۰	لرستان
۲۵۷۸۱۰	۱۶۱۴۸۶۵	۴۰۰	۵۳۹۰۲۰	۱۹۳۴۰	۲۲۳۷۱۰	۹۱۹۶۱۰	۴۴۰۰	مازندران
۴۵۵۵۰	۴۶۷۳۰۰	.	۳۷۶۵۰۰	۷۲۰۰	۸۷۱۰۰	۸۹۷۲۰۰	.	مرکزی
.	هرمزگان
.	۴۵۶۰۰۰	.	۱۹۵۰۰۰	۱۰۵۲۰	۲۵۴۶۰۰	۱۵۳۲۰۰۰	.	همدان
۸۸۲۰۰	۸۹۴۹۰۰	.	۸۱۷۰۰۰	.	.	۱۵۹۳۰۰۰	.	یزد

۱۴- متوسط تعداد شاغلان و پرداختی‌ها به شاغلان با مزد و حقوق واحدهای پرورش قارچ خوراکی بر حسب استان: ۱۳۹۰

تعداد شاغلان بدون مزد و حقوق		شاغلان با مزد و حقوق				تعداد کل شاغلان	استان
زن	مرد	سایر پرداختی‌ها (هزار ریال)	مزد و حقوق پرداختی (هزار ریال)	تعداد			
				زن	مرد		
۴۷۴	۷۴۹	۵۱۱۱۵۷۴۴۷	۲۱۱۱۱۳۳۲۹۷	۱۲۴۱	۳۴۳۷	۵۹۰۱	کل کشور
۱۰	۱۶	۵۸۷۵۰۰	۳۳۱۳۱۸۰	۶۴	۱۷۱	۲۶۱	آذربایجان شرقی
۵	۱۲	۲۷۶۸۸۰	۲۳۸۱۸۰۰	۲۱	۷۰	۱۰۸	آذربایجان غربی
۰	۳	۹۹۶۹۰۴	۵۶۹۲۴۰۲	۱۵	۱۰۷	۱۲۵	اردبیل
۲۳	۸۱	۴۶۳۹۹۰۲	۱۴۵۰۲۴۸۷	۱۳۰	۲۳۰	۴۶۴	اصفهان
۱۰۲	۲۹	۹۰۶۳۹۴۹	۲۹۵۰۷۲۹۶	۸۴	۵۳۱	۷۴۶	البرز
۰	۰	۲۰۰۰۰	۴۰۰۰۰۰	۱۶	۲۰	۳۶	ایلام
۴	۵	۱۰۳۴۰۰	۴۰۲۸۰۰	۷	۵	۲۱	بوشهر
۰	۱۲	۲۳۸۷۷۱۵۵	۶۵۲۴۲۹۷۵	۱۴۹	۹۱۸	۱۰۷۹	تهران
۲	۲۱	۱۹۴۱۹۴۰	۸۳۴۴۸۰۰	۱۰۸	۱۰۷	۲۳۸	چهارمحال و بختیاری
۲	۸	۲۱۰۰۰۰	۱۱۲۷۰۰۰	۱۸	۱۱	۳۹	خراسان جنوبی
۷	۲۹	۲۵۸۱۱۳۲	۱۰۸۸۷۹۸۴	۸۶	۱۷۸	۳۰۰	خراسان رضوی
۳	۶	۱۵۱۳۶	۷۵۰۰۰	۱	۱	۱۱	خراسان شمالی
۰	۲۶	۵۲۸۶۹۵	۶۷۳۸۸۱۸	۰	۷۱	۹۷	خوزستان
۱۲	۱۴	۵۰۰۰	۵۶۰۰۰۰	۴	۱۰	۴۰	زنجان
۱۶	۲۶	۵۵۰۰۰	۱۲۸۹۱۰۰	۷	۲۶	۷۵	سمنان
۱۲	۷	۰	۳۳۴۵۶۰	۰	۶	۲۵	سیستان و بلوچستان
۰	۶	۸۶۷۰۲۳	۸۶۶۳۵۵۱	۸۲	۹۸	۱۸۶	فارس
۲	۱۶	۴۱۰۳۱۵۱	۱۹۶۲۴۱۵۷	۵۶	۳۲۱	۳۹۵	قزوین
۰	۵	۱۵۳۰۰۰	۱۲۶۱۰۰۰	۱۱	۲۰	۳۶	قم
۲	۷	۱۳۰۵۰۰	۳۰۴۲۰۰۰	۱۵	۵۱	۷۵	کردستان
۰	۲۲	۱۰۸۲۰۷	۷۶۱۸۷۲	۹	۱۶	۴۷	کرمان
۵	۱۳	۸۶۸۴۰۰	۳۶۳۷۰۰۰	۳۶	۴۸	۱۰۲	کرمانشاه
۳۵	۹	۷۵۰	۶۲۵۰	۶	۱	۵۱	کهگیلویه و بویراحمد
۷۲	۱۲۷	۱۲۰۵۰۰	۲۲۸۷۸۰۰	۱۲	۵۷	۲۶۸	گلستان
۳	۹	۳۹۶۰۷۰۰	۳۳۰۷۲۰۰	۲۱	۵۲	۸۵	گیلان
۱	۱۲	۸۸۰۰۰	۱۱۳۸۰۰۰	۱۳	۱۵	۴۱	لرستان
۱۵۱	۱۹۶	۱۴۳۷۷۴۳	۱۰۵۸۷۱۶۵	۲۰۱	۱۰۲	۶۵۰	مازندران
۰	۱۱	۱۴۵۸۷۸۰	۳۹۳۶۱۰۰	۲۶	۷۶	۱۱۳	مرکزی
۰	۰	۰	۰	۰	۰	۰	هرمزگان
۰	۱۰	۶۳۴۶۰۰	۸۴۱۶۰۰۰	۲۶	۹۸	۱۳۴	همدان
۵	۱۱	۲۳۵۰۰	۱۳۴۵۰۰۰	۱۷	۲۰	۵۳	یزد

۱۵- ارزش سرمایه‌گذاری واحدهای پرورش قارچ خوراکی بر حسب نوع و استان: ۱۳۹۰ (هزار ریال)

ساختمان (بجز ارزش زمین)				ارزش سرمایه‌گذاری	استان	
فروش یا انتقال	ساخت یا ایجاد و تعمیرات اساسی		کل			
	توسط دیگران	توسط شاغلان		خرید یا تحصیل		
۱۷۵۰۰۰	۱۲۵۶۲۲۲۲	۱۶۳۵۱۱۰۹	۲۰۴۵۹۱۷۵۵	۳۰۳۳۴۷۱۸۶	۵۵۱۹۲۱۷۳۲	کل کشور
.	۳۵۶۰۰۰۰	۵۰۰۰۰	۳۰۰۰۰۰۰	۶۶۱۰۰۰۰	۱۳۴۶۲۰۰۰	آذربایجان شرقی
.	۳۸۰۰۰۰	.	۲۸۰۰۰۰	۶۶۰۰۰۰	۲۷۰۹۶۰۰	آذربایجان غربی
.	.	۱۴۳۷۵۰۰	۱۷۵۴۲۹۲	۱۰۱۹۱۷۹۲	۱۱۴۴۳۰۶۲	اردبیل
.	۴۷۸۴۳۷۰	۶۰۲۵۴۴۹	۴۰۰۰۰۰	۱۱۲۰۹۸۱۹	۴۵۵۶۸۳۴۶	اصفهان
.	۴۱۵۶۰۷۹	۸۸۵۰۰۰	۱۵۲۲۵۱۳	۲۰۲۶۳۵۹۲	۵۹۱۶۴۱۲۱	البرز
.	.	۷۰۰۰۰	.	۷۰۰۰۰	۱۰۰۰۰۰	ایلام
.	۷۰۰۰۰	.	.	۷۰۰۰۰	۱۳۴۶۱۰	بوشهر
.	۳۶۴۰۰۰۰	۱۱۰۰۰۰	۱۳۲۱۷۰۰۰	۱۶۹۶۷۰۰۰	۳۸۰۴۲۹۸۵	تهران
.	۱۴۹۶۰۰۰۰	۳۰۰۰	۲۷۸۸۰۰۰	۱۷۷۵۱۰۰۰	۲۷۹۰۰۰۰۰	چهارمحال و بختیاری
.	۳۰۰۰۰۰	.	۲۵۰۰۰۰۰	۲۵۳۰۰۰۰	۲۶۹۸۲۰۰	خراسان جنوبی
.	۴۹۹۵۰۰۰	۵۶۶۰۰۰۰	.	۱۰۶۵۵۰۰۰	۱۸۱۲۹۵۰۰	خراسان رضوی
.	۸۵۰۰	.	.	۸۵۰۰	۱۲۷۵۰۰	خراسان شمالی
.	۳۶۱۸۷۱۷۳	۶۰۰۰۰۰	۴۵۰۰۰۰	۳۷۲۳۷۱۷۳	۸۸۳۰۷۸۳۸	خوزستان
.	.	۱۰۰۰۰۰	۳۷۳۰۱۵۰	۳۸۳۰۱۵۰	۴۳۶۶۴۰۰	زنجان
۱۷۵۰۰۰	.	۵۴۰۰۰	۱۰۴۰۰۰۰	۹۱۹۰۰۰	۱۴۸۷۱۰۰	سمنان
.	۲۴۰۰۰	.	.	۲۴۰۰۰	۲۲۹۵۰۰	سیستان و بلوچستان
.	۱۰۰۰۰۰	.	۳۱۹۰۵۴۰۰	۳۲۰۰۵۴۰۰	۵۶۷۴۹۰۵۴	فارس
.	۳۵۰۰۰۰۰	۳۷۰۰۰۰	.	۳۸۷۰۰۰۰	۹۹۵۶۰۰۰	قزوین
.	۲۰۰۴۴۰۰	.	.	۲۰۰۴۴۰۰	۳۴۰۶۶۰۰	قم
.	۱۷۰۰۰۰	.	۳۵۱۰۰۰۰	۳۵۲۷۰۰۰	۳۶۰۲۵۰۰۰	کردستان
.	۵۰۸۷۷	کرمان
.	۷۴۰۰۰۰	.	۱۸۴۵۷۰۰۰	۱۹۱۹۷۰۰۰	۲۲۱۵۲۶۸۰	کرمانشاه
.	۵۸۹۰	کهگیلویه و بویراحمد
.	۳۵۷۱۰۰	۸۸۶۰	.	۳۶۵۹۶۰	۱۲۹۷۳۸۰	گلستان
.	.	.	۴۵۰۰۰۰	۴۵۰۰۰۰	۱۴۷۲۰۰۰	گیلان
.	۲۳۰۰۰۰۰	۴۰۰۰۰۰	.	۶۳۰۰۰۰	۷۵۶۵۰۰	لرستان
.	۲۱۹۸۰۰۰	۵۸۵۰۰۰	۱۶۸۱۶۴۰۰	۱۹۵۹۹۴۰۰	۳۶۱۵۰۰۹۰	مازندران
.	۴۶۷۶۰۰	.	۸۸۰۰۰	۵۵۵۶۰۰	۲۲۰۵۹۰۰	مرکزی
.	هرمزگان
.	.	.	۵۰۴۰۰۰۰	۵۰۴۰۰۰۰	۶۷۴۷۴۰۰	همدان
.	۳۴۹۰۰۰	یزد

۱۵- ارزش سرمایه‌گذاری واحدهای پرورش قارچ خوراکی بر حسب نوع و استان: ۱۳۹۰ (دنباله) (هزار ریال)

وسایل نقلیه					استان
فروش یا انتقال	ساخت یا ایجاد و تعمیرات اساسی		خرید یا تحصیل	کل	
	توسط دیگران	توسط شاغلان			
۶۵۳۰۰۰	۱۰۳۹۵۳۵	۵۷۶۲۰	۱۵۵۴۴۱۳۴	۱۵۹۸۸۲۸۹	کل کشور
.	.	.	۱۰۴۰۰۰	۱۰۴۰۰۰	آذربایجان شرقی
.	آذربایجان غربی
۵۵۰۰۰	.	.	۸۵۵۳۱۴	۸۰۰۳۱۴	اردبیل
۱۵۰۰۰	۴۸۱۵۰	.	۱۰۱۳۶۰۰	۱۰۴۶۷۵۰	اصفهان
.	۲۹۰۷۸۵	.	۱۰۰۵۹۷۰	۱۲۹۶۷۵۵	البرز
.	۳۰۰۰۰	.	.	۳۰۰۰۰	ایلام
.	بوشهر
۷۰۰۰۰	.	۴۰۰۰۰	۴۸۲۵۰۰۰	۴۷۹۵۰۰۰	تهران
.	۳۱۰۰۰	.	۱۱۷۵۰۰۰	۱۲۰۶۰۰۰	چهارمحال و بختیاری
.	.	.	۴۰۰۰۰	۴۰۰۰۰	خراسان جنوبی
۱۲۹۰۰۰	۱۵۹۰۰۰	.	۸۰۰۰۰	۱۱۰۰۰۰	خراسان رضوی
.	۴۰۰۰	.	.	۴۰۰۰	خراسان شمالی
.	.	.	۴۴۶۰۰۰	۴۴۶۰۰۰	خوزستان
.	.	.	۵۳۶۲۵۰	۵۳۶۲۵۰	زنجان
.	۳۰۰۰	.	۵۵۰۰۰	۵۸۰۰۰	سمنان
.	سیستان و بلوچستان
.	.	.	۲۴۱۳۰۰۰	۲۴۱۳۰۰۰	فارس
۲۳۰۰۰۰	۱۶۶۰۰۰	۳۰۰۰	۱۴۰۰۰۰	۷۹۰۰۰	قزوین
.	۱۰۰۰۰	.	۱۰۰۰۰۰	۱۱۰۰۰۰	قم
.	.	.	۱۴۵۰۰۰	۱۴۵۰۰۰	کردستان
.	کرمان
.	کرمانشاه
.	کهگیلویه و بویراحمد
.	۱۹۲۶۰۰	۱۴۶۲۰	.	۲۰۷۲۲۰	گلستان
.	.	.	۸۰۰۰۰	۸۰۰۰۰	گیلان
.	.	.	۶۰۰۰۰	۶۰۰۰۰	لرستان
۱۰۰۰۰۰	۱۰۵۰۰۰	.	۵۲۴۰۰۰	۵۲۹۰۰۰	مازندران
.	مرکزی
.	هرمزگان
.	.	.	۱۰۱۰۰۰۰	۱۰۱۰۰۰۰	همدان
۵۴۰۰۰	.	.	.	۵۴۰۰۰	یزد

۱۵- ارزش سرمایه‌گذاری واحدهای پرورش قارچ خوراکی کشور بر حسب نوع و استان: ۱۳۹۰ (دنباله) (هزار ریال)

ماشین‌آلات، تجهیزات و لوازم بادوام					استان
فروش یا انتقال	ساخت یا ایجاد و تعمیرات اساسی		خرید یا تحصیل	کل	
	توسط دیگران	توسط شاغلان			
۷۳۰۰۰	۱۲۹۱۶۳۹۱	۲۵۱۵۸۱۶۰	۱۵۱۹۶۵۹۷۲	۱۷۴۳۹۵۲۲۳	کل کشور
۱۰۰۰۰	۴۶۰۰۰۰	۱۲۰۰۰۰	۴۹۰۷۰۰۰	۵۴۷۷۰۰۰	آذربایجان شرقی
.	۱۰۵۰۰۰	۸۱۰۰۰	۱۷۰۳۶۰۰	۱۸۸۹۶۰۰	آذربایجان غربی
.	۲۰۰۰۰	.	۲۷۰۰۰۰	۲۹۰۰۰۰	اردبیل
۴۰۰۰	۳۴۰۷۰۰	۲۳۲۰۰	۲۹۶۷۸۲۳۰	۳۰۰۳۸۱۳۰	اصفهان
.	۳۱۷۸۰۰۱	۱۰۰۲۷۶۰	۲۸۰۲۱۸۲۷	۳۱۳۰۲۵۸۸	البرز
.	ایلام
.	.	.	۶۴۶۱۰	۶۴۶۱۰	بوشهر
۱۱۰۰۰	۳۰۳۰۰۰۰	.	۱۱۸۵۲۹۸۵	۱۴۸۷۱۹۸۵	تهران
.	۲۵۵۰۰۰۰	۵۰۰۰	۵۷۰۶۰۰۰	۸۲۶۱۰۰۰	چهارمحال و بختیاری
.	۱۱۷۰۰۰	.	۶۲۰۰	۱۲۳۲۰۰	خراسان جنوبی
.	۹۸۸۰۰۰	۱۰۵۰۰۰۰	۵۳۱۴۵۰۰	۷۳۵۲۵۰۰	خراسان رضوی
.	.	.	۱۱۵۰۰۰	۱۱۵۰۰۰	خراسان شمالی
.	.	۲۳۰۰۰	۷۳۷۷۹۶۶	۷۴۰۰۹۶۶	خوزستان
.	زنجان
.	۵۰۰۰۰	۱۳۰۰۰	۳۲۳۶۰۰	۳۸۶۶۰۰	سمنان
.	.	.	۲۰۵۵۰۰	۲۰۵۵۰۰	سیستان و بلوچستان
.	.	.	۲۱۹۵۰۶۵۴	۲۱۹۵۰۶۵۴	فارس
۴۰۰۰۰	۱۱۴۸۰۰۰	۱۱۱۵۰۰۰	۳۷۵۹۰۰۰	۵۹۸۲۰۰۰	قزوین
.	۶۰۰۰۰	.	۱۰۰۳۲۲۰۰	۱۰۹۲۲۰۰	قم
.	۴۰۰۰۰	.	۵۶۷۰۰۰	۶۰۷۰۰۰	کردستان
.	کرمان
.	.	.	۱۷۰۹۶۸۰	۱۷۰۹۶۸۰	کرمانشاه
.	۸۰۰	.	۵۰۲۰	۵۸۲۰	کهگیلویه و بویراحمد
.	۲۱۴۸۰۰	۲۶۴۰۰	۴۸۳۰۰۰	۷۲۴۲۰۰	گلستان
۸۰۰۰	.	.	۹۵۰۰۰۰	۹۴۲۰۰۰	گیلان
.	.	.	۵۶۰۰۰	۵۶۰۰۰	لرستان
.	۳۰۶۳۹۰	۲۶۵۰۰	۱۵۵۵۰۰۰۰	۱۵۸۸۲۸۹۰	مازندران
.	۲۶۷۷۰۰	.	۱۳۷۵۴۰۰	۱۶۴۳۱۰۰	مرکزی
.	هرمزگان
.	۴۰۰۰۰	.	۱۵۵۸۰۰۰۰	۱۵۶۲۰۰۰۰	همدان
.	.	.	۴۰۱۰۰۰	۴۰۱۰۰۰	یزد

۱۵- ارزش سرمایه‌گذاری واحدهای پرورش قارچ خوراکی بر حسب نوع و استان: ۱۳۹۰ (دنباله) (هزار ریال)

نرم‌افزارهای کامپیوتری				کل	خرید یا تحصیل	ساخت یا ایجاد و تعمیرات اساسی		استان
فروش یا انتقال	توسط شاغلان		توسط دیگران					
.	۴۳۰۰۰	۵۰۰	۳۰۶۱۴۴۳	۳۱۰۴۹۴۳				کل کشور
.	.	.	۳۵۰۰۰	۳۵۰۰۰				آذربایجان شرقی
.	۳۰۰۰۰	.	.	۳۰۰۰۰				آذربایجان غربی
.	.	.	۱۶۰۹۵۶	۱۶۰۹۵۶				اردبیل
.	.	.	۴۱۵۰۰	۴۱۵۰۰				اصفهان
.	.	.	۲۰۵۲۴۱	۲۰۵۲۴۱				البرز
.				ایلام
.				بوشهر
.	.	.	۴۱۳۰۰۰	۴۱۳۰۰۰				تهران
.	۱۰۰۰	.	۷۰۰۰۰	۷۱۰۰۰				چهارمحال و بختیاری
.	.	.	۵۰۰۰	۵۰۰۰				خراسان جنوبی
.	.	.	۱۲۰۰۰	۱۲۰۰۰				خراسان رضوی
.				خراسان شمالی
.	.	.	۴۲۵۰۰	۴۲۵۰۰				خوزستان
.				زنجان
.	.	.	۳۵۰۰	۳۵۰۰				سمنان
.				سیستان و بلوچستان
.	.	.	۱۸۰۰۰۰	۱۸۰۰۰۰				فارس
.	.	.	۲۵۰۰۰	۲۵۰۰۰				قزوین
.	.	.	۱۰۰۰۰۰	۱۰۰۰۰۰				قم
.				کردستان
.	.	.	۱۲۸۷۷	۱۲۸۷۷				کرمان
.	۱۲۰۰۰	.	۱۲۳۴۰۰۰	۱۲۴۶۰۰۰				کرمانشاه
.	.	.	۷۰	۷۰				کهگیلویه و بویراحمد
.				گلستان
.				گیلان
.	.	.	۱۵۰۰	۱۵۰۰				لرستان
.	.	۵۰۰	۱۲۵۳۰۰	۱۲۵۸۰۰				مازندران
.				مرکزی
.				هرمزگان
.	.	.	۳۹۴۰۰۰	۳۹۴۰۰۰				همدان
.				یزد

۱۵- ارزش سرمایه‌گذاری واحدهای پرورش قارچ خوراکی بر حسب نوع و استان: ۱۳۹۰ (دنباله) (هزار ریال)

فروش یا انتقال	سایر			کل	استان
	ساخت یا ایجاد و تعمیرات اساسی		خرید یا تحصیل		
	توسط دیگران	توسط شاغلان			
.	۴۳۶۷۰۴۰۶	۳۱۰۰۰۰	۱۱۱۰۸۰۸۵	۵۵۰۸۸۴۹۱	کل کشور
.	.	۳۰۰۰۰۰	.	۳۰۰۰۰۰	آذربایجان شرقی
.	.	.	۱۳۰۰۰۰	۱۳۰۰۰۰	آذربایجان غربی
.	اردبیل
.	.	.	۳۲۳۲۱۴۷	۳۲۳۲۱۴۷	اصفهان
.	۴۵۵۰۰۷	.	۵۶۴۰۹۳۷	۶۰۹۵۹۴۵	البرز
.	ایلام
.	بوشهر
.	۸۷۰۰۰	۸۰۰۰	۹۰۱۰۰۰	۹۹۶۰۰۰	تهران
.	۳۰۱۰۰۰	.	۳۱۰۰۰۰	۶۱۱۰۰۰	چهارمحال و بختیاری
.	خراسان جنوبی
.	خراسان رضوی
.	خراسان شمالی
.	۴۲۷۸۱۱۹۹	.	۴۰۰۰۰۰	۴۳۱۸۱۱۹۹	خوزستان
.	زنجان
.	.	.	۱۲۰۰۰۰	۱۲۰۰۰۰	سمنان
.	سیستان و بلوچستان
.	.	.	۲۰۰۰۰۰	۲۰۰۰۰۰	فارس
.	قزوین
.	.	.	۱۰۰۰۰۰	۱۰۰۰۰۰	قم
.	.	.	۳۰۰۰	۳۰۰۰	کردستان
.	۳۸۰۰۰	.	.	۳۸۰۰۰	کرمان
.	کرمانشاه
.	کهگیلویه و بویراحمد
.	گلستان
.	گیلان
.	.	.	۹۰۰۰	۹۰۰۰	لرستان
.	۴۰۰۰	.	۹۰۰۰	۱۳۰۰۰	مازندران
.	۴۲۰۰	.	۳۰۰۰	۷۲۰۰	مرکزی
.	هرمزگان
.	.	.	۵۰۰۰۰	۵۰۰۰۰	همدان
.	.	۲۰۰۰	.	۲۰۰۰	یزد

۱۶- ارزش سایر دریافتی‌های واحدهای پرورش قارچ خوراکی بر حسب نوع و استان: ۱۳۹۰ (هزار ریال)

استان	اجاره ماشین‌آلات و تجهیزات	مابه‌التفاوت ارزش خرید و فروش کالاهای بدون تغییر شکل	سایر (۱)
کل کشور	۶۵۰۲۹۵	۱۴۱۰۰۱۰	۲۰۳۴۷۶۶۰
آذربایجان شرقی	۰	۱۶۰	۳۶۰۰۰
آذربایجان غربی	۰	۰	۱۹۰۰۰۰
اردبیل	۰	۰	۱۴۳۷۵۰۰
اصفهان	۰	۱۹۲۰	۲۱۱۶۷۳۹
البرز	۱۳۵۲۹۵	۰	۵۵۹۴۲۹۶
ایلام	۰	۰	۰
بوشهر	۰	۰	۰
تهران	۰	۱۴۲۴۰۰۰	۰
چهارمحال و بختیاری	۳۰۰۰۰	۰	۳۲۲۸۳۰۰
خراسان جنوبی	۰	۰	۰
خراسان رضوی	۰	۰	۳۲۷۹۰۰۰
خراسان شمالی	۰	۰	۰
خوزستان	۰	۰	۲۳۸۱۷۷۵
زنجان	۰	۰	۲۰۰۰۰
سمنان	۰	۰	۰
سیستان و بلوچستان	۰	۰	۳۰۰۰۰
فارس	۲۵۰۰۰	۰	۰
قزوین	۰	۳۸۰۰۰	۱۰۵۳۰۰۰
قم	۰	۰	۰
کردستان	۰	۱۲۰۰۰	۰
کرمان	۰	۴۰۰۰	۱۶۵۳۵۰
کرمانشاه	۴۲۸۰۰۰	۰	۰
کهگیلویه و بویراحمد	۰	۰	۰
گلستان	۳۲۰۰۰	۰	۵۷۴۰۰
گیلان	۰	۰	۰
لرستان	۰	۰	۰
مازندران	۰	۰	۷۵۸۳۰۰
مرکزی	۰	۰	۰
هرمزگان	۰	۰	۰
همدان	۰	۰	۰
یزد	۰	۰	۰

۱) بجز وام دریافتی، خسارت، سود سپرده بانکی، سود اوراق مشارکت، سود سهام و فروش اموال سرمایه‌ای

۱۷- ارزش دریافتی‌ها و پرداختی‌های واحدهای پرورش قارچ خوراکی بر حسب نوع و استان: ۱۳۹۰ (هزار ریال)

سوخت و آب و برق	پرداختی‌ها	نهاده‌های مصرف‌شده	جبران خدمات کارکنان	دریافتی‌ها		استان
				سایر دریافتی‌ها	تولیدات	
۹۶۵۲۹۱۱۶	۱۳۱۶۲۵۳۴۶	۷۵۷۸۸۱۶۹۹	۲۷۷۶۹۰۷۴۴	۲۲۴۷۸۰۳۵	۱۷۸۸۴۶۶۲۷۲	کل کشور
۱۱۲۸۹۵۰	۳۹۸۶۳۰۰	۱۹۳۲۳۰۷۸	۳۹۰۰۶۸۰	۳۶۱۶۰	۴۱۵۶۰۸۳۴	آذربایجان شرقی
۹۶۳۸۵۰	۱۰۶۷۰۸۰	۹۲۸۸۴۳۱	۲۶۵۸۶۸۰	۱۹۰۰۰۰	۳۴۰۸۰۲۰۰	آذربایجان غربی
۲۱۵۹۵۶۹	۲۹۷۵۷۵۰	۱۰۰۶۳۶۲۵	۶۶۸۹۳۰۶	۱۴۳۷۵۰۰	۲۵۸۵۲۵۲۲	اردبیل
۵۸۶۰۷۵۰	۸۵۱۷۷۸۲	۸۵۰۷۷۶۴۲	۱۹۱۴۲۳۸۹	۲۱۱۸۶۵۹	۱۷۴۲۸۱۰۰۸	اصفهان
۱۶۰۹۰۹۴۳	۱۱۷۴۵۲۸۰	۱۱۹۰۴۹۷۷۱	۳۸۵۷۱۲۴۵	۵۷۲۹۵۹۱	۲۵۴۳۴۱۴۵۶	البرز
۳۷۵۲۰۰	۲۹۰۰۰۰	۸۰۶۵۸۰	۴۲۰۰۰۰	.	۲۸۸۰۰۰۰	ایلام
۸۵۵۸۰	۱۳۹۶۳۰	۱۲۹۴۶۰۶	۵۰۶۲۰۰	.	۳۶۷۹۱۰۰	بوشهر
۲۵۵۱۴۳۴۵	۳۸۴۳۳۶۷۱	۱۶۷۷۳۰۳۰۲	۸۹۱۲۰۱۳۰	۱۴۲۴۰۰۰	۳۸۶۸۳۷۵۰۵	تهران
۵۲۴۲۰۷۰	۳۷۴۴۲۷۵	۴۳۳۵۳۴۰۱	۱۰۳۰۶۷۴۰	۳۲۵۸۳۰۰	۷۹۲۰۱۵۰۰	چهارمحال و بختیاری
۵۶۲۹۰۰	۷۱۸۰۵۰	۴۵۱۰۱۰۰	۱۳۳۷۰۰۰	.	۸۳۶۸۸۰۰	خراسان جنوبی
۶۱۶۲۳۶۹	۷۹۱۰۲۸۰	۳۳۵۷۷۷۲۱	۱۳۴۶۹۱۱۶	۳۲۷۹۰۰۰	۹۵۷۶۰۸۵۰	خراسان رضوی
۱۱۰۷۰۰	۱۲۳۷۴۹	۱۹۹۳۸۸	۹۰۱۳۶	.	۵۱۰۴۱۰	خراسان شمالی
۱۹۶۸۰۴۴	۷۴۳۱۳۶۳	۲۸۵۱۰۸۲۴	۷۲۶۷۵۱۳	۲۳۸۱۷۷۵	۶۵۴۲۹۴۳۱	خوزستان
۵۵۴۲۶۰	۷۶۱۸۸۰	۹۶۰۱۴۷۰	۵۶۵۰۰۰	۲۰۰۰۰	۱۶۸۳۵۶۱۰	زنجان
۷۰۸۶۱۰	۱۱۷۵۱۰۰	۴۶۲۹۲۰۵	۱۳۴۴۱۰۰	.	۱۲۷۹۳۷۰۰	سمنان
۲۶۴۴۰	۱۶۴۱۷۰	۲۳۸۹۰۸	۳۳۴۵۶۰	۳۰۰۰۰	۸۰۹۲۱۰	سیستان و بلوچستان
۲۲۴۲۴۸۹	۷۲۰۷۵۶۱	۲۲۳۹۱۱۵۷	۹۵۳۰۵۷۳	۲۵۰۰۰	۴۵۹۶۴۸۶۳	فارس
۹۹۷۹۰۰۴	۷۸۱۴۷۱۰	۸۳۱۸۰۷۳۶	۲۳۷۲۷۳۰۸	۱۰۹۱۰۰۰	۱۸۷۲۲۶۴۰۰	قزوین
۳۲۱۸۹۰	۱۸۲۸۰۰	۴۶۹۹۵۰۰	۱۴۱۴۰۰۰	.	۹۴۲۸۷۰۰	قم
۷۶۱۹۳۰	۱۱۸۲۸۰۰	۶۵۲۳۶۰۳	۳۱۷۲۵۰۰	۱۲۰۰۰	۲۰۹۳۸۰۰۰	کردستان
۴۰۵۳۵۲	۹۷۳۸۲۴	۴۶۵۲۶۰۵	۸۷۰۰۷۹	۱۶۹۳۵۰	۸۷۱۹۰۰۹	کرمان
۲۱۱۹۷۵۷	۱۱۹۴۷۱۷	۸۶۳۴۹۰۴	۴۵۰۵۴۰۰	۴۲۸۰۰۰	۷۲۲۲۸۰۰۰	کرمانشاه
۱۳۴۸۰	۱۸۱۵۵	۵۸۵۴۸	۷۰۰۰	.	۳۸۹۲۵۰	کهگیلویه و بویراحمد
۷۳۷۶۰۵	۶۶۷۴۰۲	۶۱۵۳۹۹۳	۲۴۰۸۳۰۰	۸۹۴۰۰	۲۰۰۹۴۹۶۵	گلستان
۵۲۸۶۵۵	۱۷۳۴۸۰	۹۴۴۳۴۲۸	۷۲۶۷۹۰۰	.	۳۸۹۷۰۹۷۵	گیلان
۶۰۳۱۵۰	۴۴۱۶۰۰	۳۲۲۶۰۱۸	۱۲۲۶۰۰۰	.	۶۸۹۳۳۱۰	لرستان
۳۵۷۹۱۵۵	۷۰۶۸۸۶۳	۲۶۰۹۴۷۴۹	۱۲۰۲۴۹۰۸	۷۵۸۳۰۰	۶۷۸۰۴۲۶۵	مازندران
۱۸۸۰۸۵۰	۳۲۳۰۷۴	۲۰۲۸۸۱۷۱	۵۳۹۴۸۸۰	.	۳۱۹۸۶۲۰۰	مرکزی
.	هرمزگان
۲۴۴۸۱۲۰	۲۳۰۳۸۰۰	۲۱۰۳۰۳۲۶	۹۰۵۰۶۰۰	.	۴۷۲۰۹۲۰۰	همدان
۳۳۹۳۱۰۰	۳۰۳۵۹۰۰	۴۲۴۸۹۱۰	۱۳۶۸۵۰۰	.	۲۷۳۹۱۰۰۰	یزد